

max kuchnie

OGÓLNOPOLSKA SIEĆ STUDIÓW
MEBLI KUCHENNYCH



Katalog produktów

Oferta **jesień – zima** 2018/19



CENA: 9,90 zł

Spis treści

04	Velge
08	Kernau
30	Siemens
42	Samsung
58	Whirlpool
70	Bosch
82	Beko
94	Amica
106	Zelmer
110	Gorenje
120	Smeg
122	Airforce
124	Elica
125	Dunavox
126	Liebherr
128	Franke
138	Pyramis
144	Blanco
146	Ekspresy wolnostojące
147	Drobny sprzęt AGD i RTV
148	Brita
149	Znaczenie ikon

**max
kuchnie**

www.maxkuchnie.pl

© Copyright by Galicja Tomaszek Sp. z o.o. 2018. Opracowanie graficzne i merytoryczne stanowi własność firmy Galicja Tomaszek Sp. z o.o. Kopiowanie oraz wykorzystywanie w jakikolwiek sposób materiałów bez pisemnej zgody Wydawcy jest zabronione. Wydawca nie odpowiada za treści reklam oraz za treści artykułów sponsorowanych zamieszczonych na łamach katalogu. Oferta ważna do wyczerpania zapasów magazynowych. Niniejszy materiał nie stanowi oferty handlowej w rozumieniu art. 66 Kodeksu Cywilnego. Wygląd niektórych produktów może nieznacznie odbiegać od rzeczywistości. Sieć Max Kuchnie nie ponosi odpowiedzialności za błędy merytoryczne lub drukarskie. Podane ceny są cenami maksymalnymi. Każdy punkt ma prawo stosować własne ceny, jednak nie wyższe niż ceny maksymalne. Producenci zastrzegają sobie prawo do zmiany charakterystyki technicznej produktów bez wcześniejszego powiadomienia. Szczegóły promocji znajdują się u sprzedawców.

Od Wydawcy

Z przyjemnością przedstawiamy Państwu nową, jesienno-zimową odsłonę Katalogu Produktów 2018-19 sieci Max Kuchnie. Urządzenie kuchni to nie lada wyzwanie, a wybór sprzętów może okazać się dużym przedsięwzięciem. Jedni są zwolennikami minimalistycznych wnętrz, inni wolą tradycyjne i bogate aranżacje. Sięgając po nasz Katalog w obydwu przypadkach każdy znajdzie idealne rozwiązanie dla siebie.

Jak w każdym wydaniu przedstawiamy dokładne opisy urządzeń AGD marek znanych na rynku polskim i światowym. Producenci ciągle podążają za rozwojem technicznym i trendami tak, aby ich produkty były wciąż pożądane i atrakcyjne. Liczne nowoczesne technologie, które zwiększają ich atrakcyjność oraz wpływają na komfort użytkowania opisane zostały w rubryce „Sprawdź znaczenie”. Nowością w Katalogu są produkty RTV oraz drobny sprzęt AGD, które stanowią doskonałe uzupełnienie wyposażenia każdej kuchni. Dostępne promocje z pewnością będą pomocne przy podjęciu decyzji dotyczącej wyboru odpowiedniego sprzętu.

Zapraszamy do lektury naszego Katalogu.

Z pozdrowieniami,
Założyciel sieci Max Kuchnie
Ewa Tomaszek



VELGE


— CHOICE FOR LIVING —

Na co dzień dokonując wyborów tworzysz unikalne przestrzenie. Odkrywasz nowe źródła pomysłów, stajesz się projektantem własnego otoczenia. Zainspiruj się północnym szlakiem velge i stwórz swój nowy wymiar przestrzeni.

Velge to przykład północnego ducha projektowania popartego wiedzą i doświadczeniem. Prostota form intryguje i jednocześnie przekracza granice uniwersalnych standardów, nie pozwala przejść obojętnie. Oczywiście to nie są jedyne przyciągające wzrok walory. Zrównoważony minimalizm kształtów kryje w sobie najbardziej zaawansowane technologie. Przeprowadzone próby i testy na poszczególnych produktach wchodzących w skład serii są gwarancją najwyższej jakości.

Z serca .. *Norwegii*

Velge otwiera nowy rozdział w historii produktów z klasą dedykowanych wymagającemu odbiorcy. Jeżeli mówimy o pięknie to tylko w minimalistycznym wydaniu. Znakiem rozpoznawczym jest najwyższa jakość materiałów. To, co najważniejsze, jest niewidoczne dla oczu. Bezkompromisowy stosunek jakości do funkcji dyktują innowacyjne rozwiązania technologiczne poparte mozolnym procesem projektowania.





www.velgehome.com

Fannaraki

Innowacyjny wygląd okapu o bardzo wyjątkowej konstrukcji jest jednym z najpłytszych na rynku.

Minimalistyczny design jak również szklana półka podświetlona na niebiesko tworzą w kuchni wyjątkowy nastrój.



7 999,-

90 cm 653 M³/H A 5 LAT

Okap kominowy
VCCH 9003.1 W - Biały
VCCH 9003.1 B - Czarny
Sterowanie dotykowe • Głośność 51-68 dB (A)
• **Soft ON/OFF Light** • **Time Control** • **Anti Grease Filter Alarm** • **Carbon Filter Alarm** • **Oświetlenie LED** • Pasujące akcesoria: Filtr węglowy VACF 03
• Komin VACH 9003 • Wymiary: 60 (130*)x90x14 cm
• Kolor: Inox + Białe szkło / Inox + Czarne szkło
* Przy zakupie akcesoryjnego kominu, który jest opcją dodatkowo płatną

7 799,-



7 499,-

65 cm 917 M³/H A 5 LAT

6 999,-

Okap kominowy
VCCH 6501.1 W - Biały / VCCH 6501.1 B - Czarny
Sterowanie dotykowe • Głośność 46-63 dB (A) • **Perimeter Extraction** • **Clean Air 24 H** • **Time Control** • **Anti Grease Filter Alarm** • **Carbon Filter Alarm** • **Możliwość zamontowania kominu dekoracyjnego** • **Oświetlenie LED** • Pasujące akcesoria: Filtr Long Life VACF 01 LL • Komin VACH 6501 • Wymiary: 90 (125*)x65x35 cm • Kolor: Inox + Białe szkło / Inox + Czarne szkło
* Przy zakupie akcesoryjnego kominu, który jest opcją dodatkowo płatną



7 299,-

65 cm 886 M³/H A 5 LAT

6 999,-

Okap kominowy
VCCH 6506.1 W - Biały / VCCH 6506.1 B - Czarny
Sterowanie dotykowe • Głośność 46-63 dB (A) • **Slow Motion Opening** • **Perimeter Extraction** • **Clean Air 24 H** • **Soft ON/OFF Light** • **Time Control** • **Anti Grease Filter Alarm** • **Long Life Charcoal Filters** • **Możliwość zamontowania kominu dekoracyjnego** • **Oświetlenie LED** • Pasujące akcesoria: Filtr Long Life VACF 04 LL • Komin VACH 6506 • Wymiary: 75 (115*)x65x21 (34) cm • Kolor: Inox + Białe szkło / Inox + Czarne szkło
* Przy zakupie akcesoryjnego kominu, który jest opcją dodatkowo płatną



6 999,-

90 cm 886 M³/H A 5 LAT

6 499,-

Okap kominowy
VCCH 9002.1 W - Biały
VCCH 9002.1 B - Czarny
Sterowanie dotykowe • Głośność 46-63 dB (A) • **Perimeter Extraction** • **Time Control** • **Anti Grease Filter Alarm** • **Carbon Filter Alarm** • **Oświetlenie LED** • Pasujące akcesoria: Filtr węglowy VACF 02 • Wymiary: 180x90x50,8 cm • Kolor: Inox + Białe szkło / Inox + Czarne szkło



90 cm 886 M³/H A 5 LAT

5 999,-

Okap kominowy
VCCH 9007.1 B
Sterowanie dotykowe • Głośność 46-63 dB (A) • **Perimeter Extraction** • **Clean Air 24 H** • **Time Control** • **Anti Grease Filter Alarm** • **Carbon Filter Alarm** • **Oświetlenie LED** • Pasujące akcesoria: Filtr węglowy VACF 05 • Komin VACH 9007 • Wymiary: 45 (115*)x90x43,5 cm • Kolor: Inox + Czarne szkło
* Przy zakupie akcesoryjnego kominu, który jest opcją dodatkowo płatną



90 cm 582 M³/H A 5 LAT

5 299,-

Okap kominowy
VCCH 9013.1 X
Sterowanie: Standardowe pokrętko • Głośność 43-59 dB (A) • **Perimeter Extraction** • **Półka dekoracyjna** • **Oświetlenie LED** • Pasujące akcesoria: Filtr węglowy VACF 07 • Wymiary: 125x90x45,5 cm • Kolor: Czarne szkło + Inox



90 cm 754 M³/H A 5 LAT

4 999,-

Okap kominowy
VCCH 9009.1 X
Sterowanie dotykowe • Głośność 45-64 dB (A) • **Clean Air 24 H** • **Time Control** • **Anti Grease Filter Alarm** • **Carbon Filter Alarm** • **Bluetooth** • **Odtwarzacz muzyki** • **Cook&Talk** • **Oświetlenie LED** • Pasujące akcesoria: Filtr węglowy VACF 05 • Wymiary: 120x90x48 cm • Kolor: Inox + Czarne szkło



30 cm 430 M³/H C 5 LAT

5 499,-

Okap wyspowy
VICH 3114.1 X Island
Sterowanie pilotem • Głośność 37-58 dB (A) • **Perimeter Extraction** • **Oświetlenie LED** • Pasujące akcesoria: Filtr węglowy VACF 08 • Wymiary: 150xØ31 cm • Kolor: Stal Inox




55 cm
754 M³/H
A
5 LAT

Okap do zabudowy
VBCH 5510.1 W

2 499,-

Sterowanie dotykowe • Głośność 48-65 dB (A) • **Perimeter Extraction** • **Clean Air 24 H** • **Time Control** • **Anti Grease Filter Alarm** • **Carbon Filter Alarm** • **Oświetlenie LED** • Pasujące akcesoria: Filtr węglowy VACF 06 • Wymiary: 34x55x29 cm • Kolor: Inox + Białe szkło



90 cm
612 M³/H
A
5 LAT

Okap do zabudowy
VBCH 9008.1 X

1 799,-

Sterowanie: Standardowe pokrętko • Głośność 48-66 dB (A) • **Oświetlenie LED** • Pasujące akcesoria: Filtr węglowy VACF 05 • Wymiary: 34x86,3x30 cm • Kolor: Inox



60 cm
612 M³/H
A
5 LAT

Okap do zabudowy
VBCH 6008.1 X

1 699,-

Sterowanie: Standardowe pokrętko • Głośność 48-66 dB (A) • **Oświetlenie LED** • Pasujące akcesoria: Filtr węglowy VACF 05 • Wymiary: 34x56,3x30 cm • Kolor: Inox



100 x 60 cm
886 M³/H
A
5 LAT

Okap sufitowy
VBCH 10012.1 W

6 499,-

Sterowanie pilotem • Głośność 58-63 dB (A) • **Perimeter Extraction** • **Clean Air 24 H** • **Time Control** • **Anti Grease Filter Alarm** • **Carbon Filter Alarm** • **Outer Engine** • **Flexi Instalation** • Możliwość instalacji silnika zewnętrznego • **Oświetlenie LED** • **Silnik zewnętrzny w komplecie** • Pasujące akcesoria: Filtr węglowy VACF 05 • Wymiary: 24"x100x60 cm • Kolor: Inox + Białe szkło

* Wysokość elementu wymagającego zabudowy w suficie



87 x 51 cm
886 M³/H
A
5 LAT

Okap sufitowy
VBCH 8711.1 X

5 399,-

Sterowanie pilotem • Głośność 46-63 dB (A) • **Perimeter Extraction** • **Clean Air 24 H** • **Time Control** • **Anti Grease Filter Alarm** • **Carbon Filter Alarm** • **Możliwość instalacji silnika zewnętrznego** • **Oświetlenie LED** • **Silnik zewnętrzny w komplecie** • Pasujące akcesoria: Filtr węglowy VACF 05 • Wymiary: 24,7"x87x51 cm • Kolor: Inox

* Wysokość elementu wymagającego zabudowy w suficie

SPRAWDŹ ZNACZENIE

Cook&Talk

Funkcja, za pomocą której możliwe jest odbieranie połączeń telefonicznych podczas gotowania nie używając telefonu.

Flexi Instalation

Umożliwia zamontowanie okapu na dwa sposoby. Pierwszym jest montaż okapu w suficie przy ukrytej zabudowie. Inną opcją jest montaż urządzenia przy suficie bez konieczności wykonywania sufitu podwieszanego.

Perimeter Extraction

Funkcja wymuszająca zasysanie oparów kuchennych, poprzez odpowiednio ukształtowane szczeliny w korpusie okapu.

Clean Air 24h

Oczyszcza powietrze podczas, gdy okap i płyta kuchenna pozostają wyłączone.

Time Control

Kontroluje czas, po którym okap samoczynnie się wyłączy.

Bluetooth

Funkcja, która umożliwia połączenie telefonu z okapem oraz odtwarzanie za pomocą okapu ulubionej muzyki.

Carbon Filter Alarm

Jest automatycznym systemem powiadomienia o konieczności wymiany filtrów węglowych.

Long Life Charcoal filters

Filtr ten może być poddany procesowi regeneracji. Aby zregenerować filtr węglowy należy go umyć w zmywarce, a następnie umieścić w piekarniku w temperaturze 100°C na czas 10 minut.

Sterowanie pilotem

Umożliwia obsługiwanie urządzenia z odległości. Na pilocie wyświetlana jest moc pracy okapu.

Anti-Grease Filter Alarm

Okap automatycznie poinformuje o konieczności wyczyszczenia filtra aluminiowego. Regularna dbałość o te elementy okapu eliminuje powstawanie nieprzyjemnych zapachów, jak również gwarantuje jego bezawaryjną, długoletnią pracę.

Slow Motion Opening

Funkcja odpowiedzialna za otwieranie szklanego frontu okapu, pod którym ukryto element odpowiedzialny za usuwanie oparów kuchennych. To połączenie funkcjonalności i nowoczesnej technologii pozwalające osiągnąć najwyższą pozycję do efektywnego pochłaniania oparów kuchennych.

Soft ON/OFF light

Ta funkcja jest elektronicznie sterowana i stopniowo rozjaśnia i ściemnia oświetlenie podczas jego włączania i wyłączenia. Jest odpowiedzialna za tzw. miękkie włączenie / wyłączenie oświetlenia.

Subtelne rozświetlenie



SOFT ON/OFF LIGHT

Oświetlenie jest stopniowo rozjaśniane i ściemniane podczas włączania i wyłączenia okapu.



OŚWIETLENIE DEKORACYJNE

Okap może stanowić również dekoracyjny akcent, a wszystko za sprawą oświetlenia LED, które w nastrojowy sposób nada charakteru całemu wnętrzu.



PÓŁKA DEKORACYJNA

Dekoracyjny element okapu, który poprzez specyficzne podświetlenie nadaje kuchni futurystycznego wyrazu.

5 LAT
GWARANCJI

NA CAŁY ASORTYMENT MARKI VELGE

odkryj #plnanowo

Kernau udowadnia, że polska marka może stać się ekspertem w tworzeniu urządzeń AGD. Wyposażamy polskie domy w ekologiczne, bezpieczne, funkcjonalne oraz piękne sprzęty. Pokazując zarazem wyjątkowość miejsc i kulinariów regionów naszego kraju. Odkrywamy Polskę na nowo.

WWW.KERNAU.COM





KERNAU

Witaj w domu

KERNAU

— Witaj w domu —

WYBIERZ SWÓJ ZESTAW

odkryj
#plnnowo

KOLEKCJA BIAŁA

PIEKARNIK
KBO 1066 S PT W
KUCHENKA MIKROFALOWA
KMO 252 G W

PLYTA INDUKCYJNA
KIH 6412.1-4B W
OKAP WYSPOWY
KCH 0140 W



5
LAT GWARANCJA

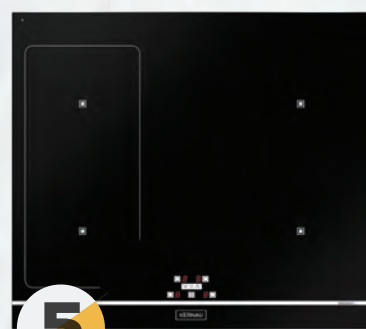
5
LAT GWARANCJA

5
LAT GWARANCJA

KOLEKCJA CZARNA

PIEKARNIK
KBO 1066 S PT B
KUCHENKA MIKROFALOWA
KMO 251 G B

PLYTA INDUKCYJNA
KIH 6412.1-4B
OKAP KOMINOWY
KCH 4891 B



5
LAT GWARANCJA

5
LAT GWARANCJA

5
LAT GWARANCJA

KOLEKCJA INOX

PIEKARNIK
KBO 1066 PT X
KUCHENKA MIKROFALOWA
KMO 251 G X

PLYTA GAZOWA
KGH 6421 TCI X
OKAP DO ZABUDOWY
KBH 08501 X



5
LAT GWARANCJA

5
LAT GWARANCJA

5
LAT GWARANCJA

KERNAU

PROMOCJA 3+1
ZA POŁ CENY

Skorzystaj z promocji Kernau i zapłać mniej!

* Szczegóły na stronie 25.

MK POLECA



5 LAT GWARANCJA*
10 FUNKCJI
2 POKRĘTLA
TFT
A++
2 099,-

Piekarnik
KBO 1062 IK B AUTO
Sterowanie elektroniczne • Pojemność 69l • 10 funkcji • **Prowadnica teleskopowa** • **Wyświetlacz TFT 4,3"** • Pokrętła interaktywne • **150 programów Auto** • Drabinki boczne • Emalia łatwoczyszcząca Perfect Clean • Timer elektroniczny • Termoobieg 3D • Chłodzenie obudowy • 3 szyby w drzwiach • Moc 3,1kW • Wymiary: 59,5x59,5x55 cm • Kolor: Czarny

MK POLECA



5 LAT GWARANCJA*
10 FUNKCJI
2 POKRĘTLA
TFT
A++
1 999,-

ŚRODEK ZA 1 ZŁ

FUNKCJA PYROLIZY
Funkcja automatycznego czyszczenia pod wpływem wysokiej temperatury. Polega na spaleniu tłuszczu i zanieczyszczeń, które znajdują się we wnętrzu piekarnika.

Piekarnik
KBO 1066 P S PT B
Sterowanie mechaniczne • Pojemność 65l • 10 funkcji • **Prowadnice teleskopowe** • **Zawiasy Soft Close** • **Wyświetlacz LED** • Chowane pokrętła Push Push • Drabinki boczne • **Funkcja Pyrolizy** • Emalia łatwoczyszcząca Perfect Clean • Timer elektroniczny • Termoobieg 3D • Chłodzenie obudowy • 4 szyby w drzwiach • Moc 3,1kW • Wymiary: 59,5x59,5x57,5 cm • Kolor: Czarny

ZAWIASY SOFT-CLOSE / CHOWANE POKRĘTLA / WYPRODUKOWANO W POLSCE

MK POLECA



5 LAT GWARANCJA*
9 FUNKCJI
1 POKRĘTŁO
LED
A
1 649,-

Piekarnik
KBO 0974 SV PT X
Sterowanie mechaniczne • **Pojemność 78l** • 9 funkcji • **Prowadnica teleskopowa** • **Zawiasy Soft Close** • **Wyświetlacz LED** • Chowane pokrętła Push Push • Drabinki boczne • Emalia łatwoczyszcząca Perfect Clean • Timer elektroniczny • Termoobieg 3D • Chłodzenie obudowy • 3 szyby w drzwiach • Moc 3,1kW • Wymiary: 59,5x59,5x55 cm • Kolor: Inox

MK POLECA



5 LAT GWARANCJA*
9 FUNKCJI
1 POKRĘTŁO
LED
A
1 599,-

Piekarnik
KBO 0972 SV PT B
Sterowanie mechaniczne • **Pojemność 78l** • 9 funkcji • **Prowadnica teleskopowa** • **Zawiasy Soft Close** • **Wyświetlacz LED** • **Programator graficzny Visio** • Chowane pokrętła Push Push • Drabinki boczne • Emalia łatwoczyszcząca Perfect Clean • Timer elektroniczny • Termoobieg 3D • Chłodzenie obudowy • 3 szyby w drzwiach • Moc 3,1kW • Wymiary: 59,5x59,5x55 cm • Kolor: Czarny



5 LAT GWARANCJA*
9 FUNKCJI
1 POKRĘTŁO
LED
A
1 549,-

Piekarnik
KBO 0981 PP X / KBO 0941 PP X
Sterowanie mechaniczne • **Pojemność 66l** • 9 funkcji • **Prowadnica teleskopowa** • **Wyświetlacz LED** • Chowane pokrętła Push Push • Drabinki boczne • Emalia łatwoczyszcząca Perfect Clean • Timer elektroniczny • Termoobieg 3D • Chłodzenie obudowy • 3 szyby w drzwiach • **Powłoka Thermo Reflective** • Moc 3,1kW • Wymiary: 59,4x59,4x55,6 cm • Kolor: Czarny + Inox
Produkt dostępny do wyczerpania zapasów

MK POLECA



5 LAT GWARANCJA*
10 FUNKCJI
2 POKRĘTLA
LED
A
1 449,-

ŚRODEK ZA 1 ZŁ

PROWADNICE TELESKOPOWE
Zapewniają łatwe wkładanie i wyjmowanie blachy z piekarnika. Każdą prowadnicę można umieścić na dowolnym poziomie.

Piekarnik
KBO 1066 S PT B / KBO 1066 S PT W / KBO 1066 S PT X
Sterowanie mechaniczne • **Pojemność 65l** • 10 funkcji • **Prowadnice teleskopowe** • **Zawiasy Soft Close** • **Wyświetlacz LED** • Chowane pokrętła Push Push • Drabinki boczne • Emalia łatwoczyszcząca Perfect Clean • Timer elektroniczny • Termoobieg 3D • Chłodzenie obudowy • 3 szyby w drzwiach • Moc 3,1kW • Wymiary: 59,5x59,5x57,5 cm • Kolor: Czarny / Biały / Inox

ZAWIASY SOFT-CLOSE / CHOWANE POKRĘTLA / WYPRODUKOWANO W POLSCE

OFERTA SPECJALNA



5 LAT GWARANCJA*
9 FUNKCJI
1 POKRĘTŁO
LED
A
1 299,-

Piekarnik
KBO 0963 V PT X
Sterowanie mechaniczne • **Pojemność 69l** • 9 funkcji • **Prowadnica teleskopowa** • **Wyświetlacz LED** • Chowane pokrętła Push Push • **Programator graficzny Visio** • Drabinki boczne • Emalia łatwoczyszcząca Perfect Clean • Timer elektroniczny • Termoobieg 3D • Chłodzenie obudowy • 3 szyby w drzwiach • Moc 3,1kW • Wymiary: 59,5x59,5x55 cm • Kolor: Inox / Inox / Czarny + Inox
Produkt dostępny do wyczerpania zapasów

VISIO WYŚWIETLACZ VISIO



MK POLECA



5 LAT GWARANCJI
9 FUNKCJI
LED
A

Piekarnik KBO 0961 PP B
Sterowanie mechaniczne • Pojemność 66l • 9 funkcji • **Prowadnica teleskopowa** • **Wyświetlacz LED** • Chowane pokrętki Push Push • Drabinki boczne • Emalia łatwocyszcząca Perfect Clean • Timer elektroniczny • Termoobieg 3D • Chłodzenie obudowy • 3 szyby w drzwiach • **Powłoka Thermo Reflective** • Moc 3,5kW • Wymiary: 59,4x59,4x55,6 cm • Kolor: Czarny

1499,-



5 LAT GWARANCJI
66L

DUŻA POJEMNOŚĆ

Dzięki tak dużemu wnętrzu możemy przygotować kilka potraw jednocześnie.

10 FUNKCJI
LED
A

1149,-



Piekarnik KBO 1066 PT B / KBO 1066 PT X
Sterowanie mechaniczne • Pojemność 65l • 10 funkcji • **Prowadnica teleskopowa** • **Wyświetlacz LED** • Chowane pokrętki Push Push • Drabinki boczne • Emalia łatwocyszcząca Perfect Clean • Timer elektroniczny • Termoobieg 3D • Chłodzenie obudowy • 3 szyby w drzwiach • Moc 3,1kW • Wymiary: 59,5x59,5x57,5 cm • Kolor: Czarny+Inox / Inox

10 FUNKCJI / PROWADNICE TELESKOPOWE / WYPRODUKOWANO W POLSCE

OFERTA SPECJALNA



5 LAT GWARANCJI
9 FUNKCJI
LED
A

Piekarnik KBO 0965 SK X
Sterowanie mechaniczne • Pojemność 69l • 9 funkcji • **Wyświetlacz LED** • Pokrętła zewnętrzne • Drabinki boczne • Emalia łatwocyszcząca Perfect Clean • Timer elektroniczny • Termoobieg 3D • Chłodzenie obudowy • 2 szyby w drzwiach • Moc 3,1kW • Wymiary: 59,5x59,5x55 cm • Kolor: Inox

949,-

OFERTA SPECJALNA



5 LAT GWARANCJI
9 FUNKCJI
LED
A

Piekarnik KBO 0962 SK B / KBO 0963 SK X
Sterowanie mechaniczne • Pojemność 69l • 9 funkcji • **Wyświetlacz LED** • Pokrętła zewnętrzne • Drabinki boczne • Emalia łatwocyszcząca Perfect Clean • Timer elektroniczny • Termoobieg 3D • Chłodzenie obudowy • 3 szyby w drzwiach • Moc 3,1kW • Wymiary: 59,5x59,5x55 cm • Kolor: Czarny + Inox / Inox

1049,-



5 LAT GWARANCJI
8 FUNKCJI
A

Piekarnik KBO 0832 AT OW
Sterowanie mechaniczne • Pojemność 66l • 8 funkcji • Zewnętrzne mosiężne pokrętła i uchwyt • Drabinki boczne • Emalia łatwocyszcząca Perfect Clean • Timer mechaniczny • Termoobieg 3D • Chłodzenie obudowy • 2 szyby w drzwiach • **Powłoka Thermo Reflective** • Moc 3,4kW • Wymiary: 59,4x59,4x55,6 cm • Kolor: Biel antyczna


1799,-



5 LAT GWARANCJI
8 FUNKCJI
A

Piekarnik KBO 0831 AT OW
Sterowanie mechaniczne • Pojemność 66l • 8 funkcji • Zewnętrzne mosiężne pokrętła i uchwyt • Drabinki boczne • Emalia łatwocyszcząca Perfect Clean • Timer mechaniczny • Termoobieg 3D • Chłodzenie obudowy • 2 szyby w drzwiach • **Powłoka Thermo Reflective** • Moc 3,4kW • Wymiary: 59,4x59,4x55,6 cm • Kolor: Biel antyczna

1549,-



60 cm
4 palniki

Płyta gazowa KGH 644 OW
Sterowanie z boku • 4 palniki • Ruszty stalowe • Zapalarka automatyczna • Zabezpieczenie przeciwwypływowe gazu • Wymiary: 4,5x58x50 cm • Kolor: Biel antyczna

849,-



1099,- 90 cm
1049,- 60 cm
375 M³/H
65 dB (A)
C

Okap kominowy KCH 1891 NP OAK / KCH 1861 NP OAK
Sterowanie mechaniczne suwakowe • 3 stopnie pracy wentylatora • Filtry aluminiowe • Oświetlenie LED • Praca jako wyciąg lub pochłaniacz • **Filtr węglowy TYP 1 x 2 szt.** • Wymiary: 85-111x60/90x49-52,5 cm • Kolor: Biel antyczna / Biały • Rama: Drewno dąb



899,- 90 cm
829,- 60 cm
375 M³/H
65 dB (A)
C

Okap kominowy KCH 1591 NP / KCH 1561 NP
Sterowanie mechaniczne suwakowe • 3 stopnie pracy wentylatora • Filtry aluminiowe • Oświetlenie LED • Praca jako wyciąg lub pochłaniacz • **Filtr węglowy TYP 1 x 2 szt.** • Wymiary: 80-101x60/90x50 cm • Kolor: Biel antyczna • Rama: Drewno olcha



999,- 90 cm
949,- 60 cm
375 M³/H
65 dB (A)
C

Okap kominowy KCH 1891 NP / KCH 1861 NP
Sterowanie mechaniczne suwakowe • 3 stopnie pracy wentylatora • Filtry aluminiowe • Oświetlenie LED • Praca jako wyciąg lub pochłaniacz • **Filtr węglowy TYP 1 x 2 szt.** • Wymiary: 85-111x60/90x49-52,5 cm • Kolor: Biel antyczna • Rama: Drewno olcha

5 LAT GWARANCJA



799,-

38,8 cm
25L
8 PROGRAMÓW AUTO
5 POZIOMÓW MOCY

Kuchonka mikrofalowa KMO 251 G B / KMO 251 G X
Sterowanie: Przyciski Soft Touch + Pokrętko • Pojemność 25l • 8 programów Auto • 5 poziomów mocy • Wyświetlacz czerwony • Moc grilla 1000W • Moc mikrofal 900W • **Funkcja Time Defrost** • **Funkcja Weight Defrost** • **Funkcja Quick Start** • Timer • Zegar cyfrowy • Podgrzewanie wieloletapowe • Opóźniony start • Wnętrze: Stal nierdzewna • Wymiary: 38,8x59,4x41 cm • Kolor: Czarny mat/szklono

OFERTA SPECJALNA

5 LAT GWARANCJA




1249,-

38,8 cm
25L
8 PROGRAMÓW AUTO
5 POZIOMÓW MOCY

Kuchonka mikrofalowa KMO 252 G W
Sterowanie dotykowe • Pojemność 25l • 8 programów Auto • 5 poziomów mocy • Wyświetlacz czerwony • Moc grilla 1000W • Moc mikrofal 900W • **Funkcja Time Defrost** • **Funkcja Weight Defrost** • **Funkcja Quick Start** • Timer • Zegar cyfrowy • Podgrzewanie wieloletapowe • Opóźniony start • Automatyeczne otwieranie drzwi • Wnętrze: Stal nierdzewna • Wymiary: 38,8x59,4x41 cm • Kolor: Białe szkło

5 LAT GWARANCJA



2199,-

78 cm
2
11 POZIOMÓW MOCY
SZLIFOWANE KRAWĘDZIE

Płyta indukcyjna KIH 7431-2B
Sterowanie Slider • Pole Bridge • 2 pola Booster • 11 poziomów mocy • Szlifowane krawędzie typu C • Timer • Keep Warm • Funkcja Auto Power • Funkcja Auto Stop • **Funkcja Stop&Go** • Blokada rodzicielska • Pozycja Stand By • 4 wskaźniki ciepła resztkowego • Powłoka Anti Touch • **Powłoka Black Undercoat** • Moc 7,4kW • Wymiary: 78x52 cm • Kolor: Czarny

MK POLECA

5 LAT GWARANCJA



1749,-

60 cm
4
12 POZIOMÓW MOCY
SZLIFOWANE KRAWĘDZIE

FUNKCJA BRIDGE
Możliwość połączenia dwóch sąsiadujących pól w jedno, by wygodnie gotować w naczyniach o nieregularnych kształtach. Na komfort użytkowania urządzenia znaczny wpływ ma Sterowanie Slider.


ŚRODEK ZA 1ZŁ

Płyta indukcyjna KIH 6433-4B
Sterowanie Slider • Pole Bridge • 4 pola Booster • 12 poziomów mocy • Szlifowane krawędzie typu C • Timer • Keep Warm • Funkcja Auto Power • Funkcja Auto Stop • **Funkcja Stop&Go** • **Funkcja Double Booster** • Blokada rodzicielska • Pozycja Stand By • 4 wskaźniki ciepła resztkowego • Powłoka Anti Touch • **Powłoka Black Undercoat** • **Temperatura automatyczna 70°C** • Moc 9,25kW • Wymiary: 59x52 cm • Kolor: Czarny

POLE BRIDGE / DOUBLE BOOSTER / STEROWANIE SLIDER / AUTOMATYCZNA TEMPERATURA

NOWOŚĆ

5 LAT GWARANCJA



1299,-

60 cm
4
10 POZIOMÓW MOCY
SZLIFOWANE KRAWĘDZIE

Płyta indukcyjna KIH 6414-1-4B
Sterowanie typu Slider • 4 pola Booster • 10 poziomów mocy • Szlifowane krawędzie typu C • Timer • Funkcja Auto Power • Funkcja Auto Stop • Blokada rodzicielska • Pozycja Stand By • 4 wskaźniki ciepła resztkowego • Powłoka Anti Touch • Moc 7,4kW • Wymiary: 59x52 cm • Kolor: Czarny

OFERTA SPECJALNA

5 LAT GWARANCJA



1099,-

60 cm
2
10 POZIOMÓW MOCY
SZLIFOWANE KRAWĘDZIE

Płyta indukcyjna KIH 64-2B
Sterowanie dotykowe • 2 pola Booster • 10 poziomów mocy • Szlifowane krawędzie typu C • Timer • Funkcja Auto Power • Funkcja Auto Stop • Blokada rodzicielska • Pozycja Stand By • 4 wskaźniki ciepła resztkowego • Powłoka Anti Touch • Moc 6,5kW • Wymiary: 59x52 cm • Kolor: Czarny

OFERTA SPECJALNA

5 LAT GWARANCJA



999,-

60 cm
9 POZIOMÓW MOCY
SZLIFOWANE KRAWĘDZIE

Płyta indukcyjna KIH 641
Sterowanie dotykowe • 9 poziomów mocy • Szlifowane krawędzie typu C • Timer • Funkcja Auto Power • Funkcja Auto Stop • Blokada rodzicielska • Pozycja Stand By • 4 wskaźniki ciepła resztkowego • Powłoka Anti Touch • Moc 5,6kW • Wymiary: 59x52 cm • Kolor: Czarny

5 LAT GWARANCJA



879,-

30 cm
1
10 POZIOMÓW MOCY
SZLIFOWANE KRAWĘDZIE

Płyta indukcyjna KIH 3211-1B
Sterowanie dotykowe • 1 pole Booster • 10 poziomów mocy • Szlifowane krawędzie typu C • Timer • Funkcja Auto Power • Funkcja Auto Stop • Blokada rodzicielska • Pozycja Stand By • 2 wskaźniki ciepła resztkowego • Powłoka Anti Touch • **Powłoka Black Undercoat** • Moc 3,4kW • Wymiary: 31x52 cm • Kolor: Czarny

NOWOŚĆ / MK POLECA

5 LAT GWARANCJA



1399,- / **1649,-**

60 cm
10 POZIOMÓW MOCY
SZLIFOWANE KRAWĘDZIE

STEROWANIE SLIDER
Pozwala na bezpośredni dostęp do wybranego poziomu mocy poprzez jedno dotknięcie panelu sterowania. Obsługa płyty jest dzięki temu łatwa, szybka i intuicyjna.

ŚRODEK ZA 1ZŁ

Płyta indukcyjna KIH 6412.1-4B / KIH 6412.1-4B W
Sterowanie Slider • Pole Bridge • 4 pola Booster • 10 poziomów mocy • Szlifowane krawędzie typu C • Timer • Powłoka Anti Touch • Funkcja Auto Power • Funkcja Keep Warm • Funkcja Auto Stop • Pozycja Stand By • Blokada rodzicielska • **Temperatura automatyczna 70°C** • 4 wskaźniki ciepła resztkowego • **Powłoka Black Undercoat w KIH 6412.1-4B** • Moc 7,4kW • Wymiary: 59x52 cm • Kolor: Czarny / Biały

POLE BRIDGE / 4X BOOSTER / STEROWANIE DOTYKOWE / SZLIFOWANE KRAWĘDZIE TYPU C

NOWOŚĆ



449,-

Grill żelazny Plancha Grill KPL 01
Duża powierzchnia pieczenia 840 cm² • Płaska i zeberkowana powierzchnia • Możliwość mycia w zmywarce • Wygodne uchwyty • Emalia dopuszczona do kontaktu z żywnością • Konstrukcja maksymalizująca wydajność i równomierność rozprzodzenia ciepła • Dopasowany do wielkości kwadratowych pól indukcyjnych • Wymiary: 46x26 cm • Kolor: Czarny

OFERTA SPECJALNA



Płyta ceramiczna
KHC 6421

799,-

Sterowanie dotykowe • 9 poziomów mocy • Szlifowane krawędzie typu C • **Technologia Hi Light** • Ergonomiczna pozycja sterowania • Funkcja Auto Stop • Blokada rodzicielska • 4 wskaźniki ciepła resztkowego • Powłoka Anti Touch • Moc 6,4kW • Wymiary: 59x52 cm • Kolor: Czarny

OFERTA SPECJALNA



Płyta ceramiczna
KHC 6411

699,-

Sterowanie dotykowe • 9 poziomów mocy • Szlifowane krawędzie typu C • **Technologia Hi Light** • Ergonomiczna pozycja sterowania • Funkcja Auto Stop • Blokada rodzicielska • 4 wskaźniki ciepła resztkowego • Moc 6kW • Wymiary: 59x52 cm • Kolor: Czarny

OFERTA SPECJALNA



Płyta ceramiczna
KHC 3211

549,-

Sterowanie dotykowe • 9 poziomów mocy • Szlifowane krawędzie typu C • **Technologia Hi Light** • Ergonomiczna pozycja sterowania • Funkcja Auto Stop • 2 wskaźniki ciepła resztkowego • Moc 3kW • Wymiary: 31x52 cm • Kolor: Czarny

MK POLECA / OFERTA SPECJALNA



Płyta gazowa
KGH 7511 TCI X

999,-

Sterownię z frontu • **5 palników** • **Palnik Turbo** • **Ruszty żeliwne** • Zapalarka automatyczna • Zabezpieczenie przeciwwypływowe gazu • Wymiary: 5,1x68x51 cm • Kolor: Inox



Płyta gazowa
KGH 6482 X

399,-

Sterownię z boku • 4 palniki • **Ruszty stalowe** • Zapalarka automatyczna • Zabezpieczenie przeciwwypływowe gazu • Wymiary: 4,4x58x51 cm • Kolor: Inox



Płyta gazowa
KGH 3211 X

359,-

Sterownię z frontu • 2 palniki • **Ruszty stalowe** • Zapalarka automatyczna • Zabezpieczenie przeciwwypływowe gazu • Wymiary: 5,1x32x52 cm • Kolor: Inox

MK POLECA / OFERTA SPECJALNA



549,-

Płyta gazowa
KGH 6422 CI X

- Sterownię z frontu
- 4 palniki
- Ruszty żeliwne**
- Zapalarka automatyczna
- Zabezpieczenie przeciwwypływowe gazu
- Wymiary: 4,4x58x51 cm
- Kolor: Inox

ŚRODEK ZA 1ZŁ

MK POLECA



899,-

Płyta gazowa
KGH 6421 CI B

- Sterownię z frontu
- 4 palniki
- Palnik Turbo**
- Ruszty żeliwne**
- Zapalarka automatyczna
- Zabezpieczenie przeciwwypływowe gazu
- Gaz na szkle**
- Wymiary: 5,1x59x52 cm
- Kolor: Czarny

ŚRODEK ZA 1ZŁ

RUSZTY ŻELIWNE / ZAPALARKA AUTOMATYCZNA

PALNIK TURBO / RUSZTY ŻELIWNE



899,-



Płyta gazowa
KGH 6463 CI W / KGH 6463 CI B

749,-

Sterownię z frontu • 4 palniki • **Ruszty żeliwne** • Zapalarka automatyczna • Zabezpieczenie przeciwwypływowe gazu • **Gaz na szkle** • Wymiary: 5,1x59x52 cm • Kolor: Biały / Czarny



799,-

Płyta gazowa
KGH 6421 TC I X

Sterownię z frontu • 4 palniki • **Palnik Turbo** • **Ruszty żeliwne** • Zapalarka automatyczna • Zabezpieczenie przeciwwypływowe gazu • Wymiary: 5,1x59x52 cm • Kolor: Inox

OFERTA SPECJALNA



Płyta gazowa
KGH 6461 B

599,-

Sterownię z boku • 4 palniki • **Ruszty stalowe** • Zapalarka automatyczna • Zabezpieczenie przeciwwypływowe gazu • **Gaz na szkle** • Wymiary: 5,1x59x52 cm • Kolor: Czarny



38 cm

717 M³/H

61 dB (A)

B

Okap wyspowy
KCH 0140 X ISLAND

Sterowanie przyciskami Soft Touch • Głośność programu Turbo-68 dB(A) • Wyświetlacz czerwony • Timer • 4 stopnie pracy wentylatora • Filtry aluminiowe • Oświetlenie LED • Szczeliny system zasysania oparów • Praca jako wyciąg lub pochłaniacz • **Filtr węglowy TYP 6 x 1 szt.** • Wymiary: 86,5-116,5x38x38 cm • Kolor: Inox

2 349,-



38 cm

717 M³/H

61 dB (A)

B

Okap wyspowy
KCH 0140 B ISLAND

Sterowanie przyciskami Soft Touch • Głośność programu Turbo-68 dB(A) • Wyświetlacz czerwony • Timer • 4 stopnie pracy wentylatora • Filtry aluminiowe • Oświetlenie LED • Szczeliny system zasysania oparów • Praca jako wyciąg lub pochłaniacz • **Filtr węglowy TYP 6 x 1 szt.** • Wymiary: 86,5-116,5x38x38 cm • Kolor: Czarny

2 499,-



38 cm

717 M³/H

61 dB (A)

B

Okap wyspowy
KCH 0140 W ISLAND

Sterowanie przyciskami Soft Touch • Głośność programu Turbo-68 dB(A) • Wyświetlacz czerwony • Timer • 4 stopnie pracy wentylatora • Filtry aluminiowe • Oświetlenie LED • Szczeliny system zasysania oparów • Praca jako wyciąg lub pochłaniacz • **Filtr węglowy TYP 6 x 1 szt.** • Wymiary: 86,5-116,5x38x38 cm • Kolor: Biały

2 499,-

MK POLECA

1549,-

1599,-

45 cm

550 M³/H

61 dB (A)

B

Okap wyspowy
KCH 0745 B ISLAND / KCH 0745 W ISLAND

Sterowanie dotykowe • Głośność programu Turbo-69 dB(A) • Wyświetlacz czerwony • Timer • 4 stopnie pracy wentylatora • Filtry aluminiowe • Oświetlenie LED • Praca jako pochłaniacz • **Filtr węglowy TYP 1 x 2 szt.** • Wymiary: 32x45x45 cm • Kolor: Czarny / Biały



90 cm

584 M³/H

58 dB (A)

B

Okap wyspowy
KCH 0691 X ISLAND

Sterowanie przyciskami Soft Touch • Głośność programu Turbo-64 dB(A) • Wyświetlacz czerwony • Timer • 4 stopnie pracy wentylatora • Filtry aluminiowe • Oświetlenie LED • Szczeliny system zasysania oparów • Praca jako wyciąg lub pochłaniacz • **Filtr węglowy TYP 3 x 3 szt.** • Wymiary: 77-99x90x60 cm • Kolor: Inox

1 599,-



KERNAU
- STUDIO -

90 cm

755 M³/H

60 dB (A)

A

Okap kominowy
KCH 2791 B

Sterowanie dotykowe • Głośność programu Turbo-69 dB(A) • Wyświetlacz czerwony • 4 stopnie pracy wentylatora • Filtry aluminiowe • Oświetlenie LED • Praca jako wyciąg lub pochłaniacz • **Filtr węglowy TYP 1 x 1 szt.** • Wymiary: 81,5-117,5x89,6x42,5 cm • Kolor: Inox + Czarne szkło

1 749,-

KERNAU
- STUDIO -

750 M³/H

WYSOKA WYDAJNOŚĆ

Okapy wyposażone zostały w silniki o dużej mocy, dzięki temu istnieje możliwość doboru właściwego produktu do preferencji danego klienta.

90 cm

750 M³/H

64 dB (A)

A

2 099,-

Okap kominowy
KCH 5190 B / KCH 5190 W

Sterowanie dotykowe • Głośność programu Turbo-69 dB(A) • Wyświetlacz biały • Timer • 4 stopnie pracy wentylatora • Filtry aluminiowe • Oświetlenie pasek LED • Szczeliny system zasysania oparów • Praca jako wyciąg lub pochłaniacz • **Filtr węglowy TYP 6 x 2 szt.** • Wymiary: 106-138x90x42 cm • Kolor: Czarny / Biały



1 499,-

1 199,-

90 cm

60 cm

535 M³/H

56 dB (A)

B

Okap kominowy
KCH 2291 W / KCH 2261 W

Sterowanie dotykowe • Głośność programu Turbo-64 dB(A) • Wyświetlacz czerwony • 4 stopnie pracy wentylatora • Filtry aluminiowe • Oświetlenie LED • Szczeliny system zasysania oparów • Pilot • Praca jako wyciąg lub pochłaniacz • **Filtr węglowy TYP 1 x 2 szt.** • Wymiary: 86x114x60/90x40 cm • Kolor: Inox + Białe szkło

CICHA PRACA / OŚWIETLENIE LED / WYSOKA WYDAJNOŚĆ / ZASYSANIE SZCZELINOWE



KERNAU
- STUDIO -

39 cm

767 M³/H

60 dB (A)

B

Okap kominowy
KCH 0140 B / KCH 0140 X / KCH 0140 W

Sterowanie przyciskami Soft Touch • Głośność programu Turbo-66 dB(A) • Wyświetlacz czerwony • Timer • 4 stopnie pracy wentylatora • Filtry aluminiowe • Oświetlenie LED • Szczeliny system zasysania oparów • Praca jako wyciąg lub pochłaniacz • **Filtr węglowy TYP 6 x 1 szt.** • Wymiary: 80x39x50 cm • Kolor: Czarny / Inox / Biały

1 699,-



KERNAU
- STUDIO -

40 cm

731 M³/H

65 dB (A)

B

Okap kominowy
KCH 0240 B / KCH 0240 X / KCH 0240 W

Sterowanie przyciskami Soft Touch • Głośność programu Turbo-67 dB(A) • Wyświetlacz czerwony • Timer • 4 stopnie pracy wentylatora • Filtry aluminiowe • Oświetlenie LED • Szczeliny system zasysania oparów • Praca jako wyciąg lub pochłaniacz • **Filtr węglowy TYP 11 x 1 szt.** • Wymiary: 78x40x40,6 cm • Kolor: Czarny / Inox / Biały

1 699,-

KERNAU
- STUDIO -



CICHA PRACA

Okapy marki Kernau wyróżniają się niskim poziomem hałasu. Najcichsze urządzenia znajdujące się w ofercie sięgają nawet poziomu minimalnego 24dB(A).

90 cm | 750 M³/H | 65 dB (A) | A

1949,-

Okap kominowy KCH 5290 B / KCH 5290 W

Sterowanie dotykowe • Wyświetlacz biały • Timer • 4 stopnie pracy wentylatora • Głośność programu Turbo - 71 dB(A) • Filtry aluminiowe • Oświetlenie LED • Szczeliny system zasysania oparów • Praca jako wyciąg lub pochłaniacz • Filtr węglowy TYP 6 x 2 szt. • Wymiary: 92,5-122x90x41 cm • Kolor: Czarne szkło + Inox, Białe szkło + Inox

CICHA PRACA / OŚWIETLENIE LED / WYSOKA WYDAJNOŚĆ / ZASYSANIE SZCZELINOWE



1499,- | 90 cm | 1199,- | 60 cm | 535 M³/H | 56 dB (A) | B

Okap kominowy KCH 2291 B / KCH 2261 B

Sterowanie dotykowe • Wyświetlacz czerwony • 4 stopnie pracy wentylatora • Głośność programu Turbo - 64 dB(A) • Filtry aluminiowe • Oświetlenie LED • Szczeliny system zasysania oparów • Pilot • Praca jako wyciąg lub pochłaniacz • Filtr węglowy TYP 1 x 2 szt. • Wymiary: 86-114x90x40 cm • Kolor: Inox + Czarne szkło



90 cm | 595 M³/H | 58 dB (A) | B | 1349,- | 60 cm | 581 M³/H | 57 dB (A) | B | 1099,-

Okap kominowy KCH 4891 B / KCH 4860 B

Sterowanie dotykowe • Wyświetlacz czerwony • Timer • 4 stopnie pracy wentylatora • Głośność programu Turbo - 63 dB(A) • Filtry aluminiowe • Oświetlenie LED • Szczeliny system zasysania oparów • Praca jako wyciąg lub pochłaniacz • Filtr węglowy TYP 11 x 1 szt. dla KCH 4860 B • Filtr węglowy Typ 7 x 1 szt. dla KCH 4891 B • Wymiary dla KCH 4861 B: 82,5-102,5x60x33,5 cm • Wymiary dla KCH 4891 B: 82,5-102,5x90x34 cm • Kolor: Inox + Czarne szkło



60 cm | 569 M³/H | 60 dB (A) | B | 1099,-

Okap kominowy KCH 3661 B

Sterowanie dotykowe • Wyświetlacz czerwony • Timer • 4 stopnie pracy wentylatora • Głośność programu Turbo - 64 dB(A) • Filtry aluminiowe • Oświetlenie LED • Szczeliny system zasysania oparów • Praca jako wyciąg lub pochłaniacz • Filtr węglowy TYP 3 x 1 szt. • Wymiary: 82,5-102,5x60x11,5-34 cm • Kolor: Czarne szkło



1049,- | 90 cm | 899,- | 60 cm | 520 M³/H | 56 dB (A) | B | 1099,-

Okap kominowy KCH 4990 B / KCH 4960 B

Sterowanie dotykowe • Wyświetlacz czerwony • 4 stopnie pracy wentylatora • Głośność programu Turbo - 63 dB(A) • Filtry aluminiowe • Oświetlenie LED • Szczeliny system zasysania oparów • Pilot • Praca jako wyciąg lub pochłaniacz • Filtr węglowy TYP 1 x 2 szt. • Wymiary: 74,5-101x59,6/89,6x35,5 cm • Kolor: Czarne szkło



PILOT

Pozwala na sterowanie funkcjami okapu z różnych odległości.

60 cm | 535 M³/H | 56 dB (A) | B | 1149,-

Okap kominowy KCH 4360 B

Sterowanie dotykowe • 4 stopnie pracy wentylatora • Głośność programu Turbo - 64 dB(A) • Filtry aluminiowe • Oświetlenie LED • Szczeliny system zasysania oparów • Pilot • Praca jako wyciąg lub pochłaniacz • Filtr węglowy TYP 1 x 2 szt. • Wymiary: 80-106,5x60x46 cm • Kolor: Czarne szkło

PILOT / CICHA PRACA / OŚWIETLENIE LED / WYSOKA WYDAJNOŚĆ



90 cm | 305 M³/H | 69 dB (A) | D | 749,- | 60 cm | 305 M³/H | 69 dB (A) | D | 599,-

Okap kominowy KCH 3591 B / KCH 3561 B

Sterowanie przyciskami Push Push • 3 stopnie pracy wentylatora • 2 filtry aluminiowe • Oświetlenie LED • Szczeliny system zasysania oparów • Praca jako wyciąg lub pochłaniacz • Filtr węglowy TYP 1 x 2 szt. • Wymiary: 72-89x60/90x39 cm • Kolor: Czarne szkło

OŚWIETLENIE LED / WYSOKA WYDAJNOŚĆ / ZASYSANIE SZCZELINOWE



90 cm | 560 M³/H | 56 dB (A) | B | 999,- | 60 cm | 525 M³/H | 56 dB (A) | B | 899,-

Okap kominowy KCH 1791 X / KCH 1761 X

Sterowanie przyciskami Soft Touch • Wyświetlacz czerwony • 4 stopnie pracy wentylatora • Głośność programu Turbo - 63 dB(A) • Filtry aluminiowe • Oświetlenie LED • Pilot • Praca jako wyciąg lub pochłaniacz • Filtr węglowy TYP 2 x 1 szt. • Wymiary: 53-88x60/90x49,5 cm • Kolor: Inox



999,- | 90 cm | 899,- | 60 cm | 530 M³/H | 63 dB (A) | B

Okap kominowy KCH 2191 W / KCH 2161 W

Sterowanie przyciskami Push Push • 3 stopnie pracy wentylatora • Filtry aluminiowe • Oświetlenie LED • Szczeliny system zasysania oparów • Praca jako wyciąg lub pochłaniacz • Filtr węglowy TYP 1 x 2 szt. • Wymiary: 84-111x60/90x38 cm • Kolor: Inox + Białe szkło



899,- | 90 cm | 799,- | 60 cm | 530 M³/H | 63 dB (A) | B

Okap kominowy KCH 2191 B / KCH 2161 B

Sterowanie przyciskami Push Push • 3 stopnie pracy wentylatora • Filtry aluminiowe • Oświetlenie LED • Szczeliny system zasysania oparów • Praca jako wyciąg lub pochłaniacz • Filtr węglowy TYP 1 x 2 szt. • Wymiary: 84-111x60/90x38 cm • Kolor: Inox + Czarne szkło

**PROMOCJA 3+1
ZA PÓŁ CENY**

Skorzystaj z promocji Kernau i zapłać mniej!

* Szczegóły na stronie 25.

NOWOŚĆ



A

KLASA ENERGETYCZNA A

Klasa energetyczna jaką cechują się nasze okapy gwarantuje niskie zużycie prądu i wydajność urządzenia.

60 cm 331 M³/H 67 dB (A)

KCH 5360 B 699,- KCH 5360 W 749,-

**Okap kominowy
KCH 5360 B / KCH 5360 W**

Sterowanie dotykowe • Wyświetlacz biały • Timer • 3 stopnie pracy wentylatora • Głośność programu Turbo - 71 dB(A) • Aluminiowy filtr tłuszczowy • Oświetlenie LED • Szczeliny system zasysania oparów • Praca jako wyciąg lub pochłaniacz • Filtr węglowy TYP 3 x 1 szt. • Wymiary: 70,5-89x60x35 cm • Kolor: Czarny / Biały

CICHA PRACA / WYSOKA WYDAJNOŚĆ / ZASYSANIE SZCZELINOWE



799,- 90 cm
699,- 60 cm
305 M³/H
69 dB (A)
D

**Okap kominowy
KCH 4290 B / KCH 4260 B**

Sterowanie przyciskami Push Push • 3 stopnie pracy wentylatora • Filtry aluminiowe • Oświetlenie LED • Szczeliny system zasysania oparów • Praca jako wyciąg lub pochłaniacz • Filtr węglowy TYP 1 x 2 szt. • Wymiary: 76-102,5x60/90x44 cm • Kolor: Czarne szkło



60 cm
281 M³/H
59 dB (A)
D

**Okap kominowy
KCH 4760 B**

Sterowanie przyciskami Push Push • 3 stopnie pracy wentylatora • Filtry aluminiowe • Oświetlenie LED • Szczeliny system zasysania oparów • Praca jako wyciąg lub pochłaniacz • Filtr węglowy TYP 6 x 1 szt. • Wymiary: 78-102,5x60x44 cm • Kolor: Inox + Czarne szkło

599,-



60 cm
305 M³/H
69 dB (A)
D

**Okap kominowy
KCH 4460 B**

Sterowanie przyciskami Push Push • 3 stopnie pracy wentylatora • Filtry aluminiowe • Oświetlenie LED • Praca jako wyciąg lub pochłaniacz • Filtr węglowy TYP 1 x 2 szt. • Wymiary: 68,5-95x60x35,5 cm • Kolor: Czarne szkło

599,-

OFERTA SPECJALNA



60 cm
305 M³/H
69 dB (A)
D

**Okap kominowy
KCH 1761 X E**

Sterowanie przyciskami Push Push • 3 stopnie pracy wentylatora • Filtry aluminiowe • Oświetlenie LED • Praca jako wyciąg lub pochłaniacz • Filtr węglowy TYP 1 x 2 szt. • Wymiary: 57-84x60x49,6 cm • Kolor: Inox

499,-

OFERTA SPECJALNA



60 cm
348 M³/H
62 dB (A)
D

**Okap kominowy
KCH 1461 X**

Sterowanie przyciskami Push Push • 3 stopnie pracy wentylatora • Filtry aluminiowe • Oświetlenie halogenowe • Praca jako wyciąg lub pochłaniacz • Filtr węglowy TYP 13 x 1 szt. • Wymiary: 82-97x60x50 cm • Kolor: Inox

449,-

OFERTA SPECJALNA



60 cm
305 M³/H
69 dB (A)
E

**Okap kominowy
KCH 1260 X**

Sterowanie przyciskami Push Push • 3 stopnie pracy wentylatora • Filtry aluminiowe • Oświetlenie halogenowe • Praca jako wyciąg lub pochłaniacz • Filtr węglowy TYP 1 x 2 szt. • Wymiary: 66-86x60x52 cm • Kolor: Inox

349,-

OFERTA SPECJALNA



60 cm
376 M³/H
64 dB (A)
D

**Okap kominowy
KCH 1161 X**

Sterowanie przyciskami Push Push • 3 stopnie pracy wentylatora • Filtry aluminiowe • Oświetlenie halogenowe • Praca jako wyciąg lub pochłaniacz • Filtr węglowy TYP 3 x 2 szt. • Wymiary: 69-112,5x60x50 cm • Kolor: Inox

349,-

NOWOŚĆ

KERNAU
- STUDIO -



340 M³/H
64 dB (A)
60 cm
D

**Okap teleskopowy
KTH 11.161 W
KTH 11.161 B**

Sterowanie dotykowe • Wyświetlacz biały • Timer • 3 stopnie pracy wentylatora • 2 filtry aluminiowe • Oświetlenie LED • Praca jako wyciąg lub pochłaniacz • Filtr węglowy TYP 14 x 2 szt. • Wymiary: 82x60x29,5-44 cm • Kolor: Biały / Czarny

KTH 11.161 W 639,- KTH 11.161 B 599,-



60 cm 300 M³/H
70 dB (A) **E**

**Okap teleskopowy
KTH 10.261 X / KTH 10.261 W /
KTH 10.261 B**

Sterowanie mechaniczne kołyskowe • 3 stopnie pracy wentylatora • 2 filtry aluminiowe • Oświetlenie LED • Praca jako wyciąg lub pochłaniacz • Filtr węglowy TYP 11 x 1 szt. • Wymiary: 17,3x60x31 cm • Kolor: Inox / Białe szkło / Czarne szkło

KTH 10.261 X 379,-
KTH 10.261 W 459,-
KTH 10.261 B 459,-



60 cm 305 M³/H
62 dB (A) **D**

**Okap teleskopowy
KTH 10.162 X / KTH 10.162 B**

Sterowanie mechaniczne kołyskowe • 3 stopnie pracy wentylatora • 2 filtry aluminiowe • Oświetlenie LED • Praca jako wyciąg lub pochłaniacz • Filtr węglowy TYP 14 x 2 szt. • Wymiary: 18,2x60x30,5 cm • Kolor: Inox / Inox + Czarne szkło

KTH 10.162 X 399,-
KTH 10.162 B 429,-

OFERTA SPECJALNA



60 cm
200 M³/H
66 dB (A)
D

Okap teleskopowy KTH 10.161 B

Sterowanie mechaniczne kołyskowe • 2 stopnie pracy wentylatora • 2 filtry aluminiowe • Oświetlenie LED • Praca jako wyciąg lub pochłaniacz • **Filtr węglowy TYP 10 x 1 szt.** • Wymiary: 17,3x60x31 cm • Kolor: Czarne szkło

339,-




60 cm 200 M³/H 66 dB (A) E
50 cm 201 M³/H 65 dB (A) E

Okap teleskopowy KTH 10.161 X / KTH 10.151 X

Sterowanie mechaniczne kołyskowe • 2 stopnie pracy wentylatora • 2 filtry aluminiowe • Oświetlenie halogenowe • Praca jako wyciąg lub pochłaniacz • **Filtr węglowy TYP 10 x 1 szt.** • Wymiary: 17,3x50/60x31 cm • Kolor: Inox

279,-

MK POLECA / OFERTA SPECJALNA



60 cm
160 M³/H
62 dB (A)
E

Okap teleskopowy KTH 10.163 X2

Sterowanie mechaniczne kołyskowe • 3 stopnie pracy wentylatora • 2 filtry aluminiowe • Oświetlenie halogenowe • Praca jako wyciąg lub pochłaniacz • **Filtr węglowy TYP 1 x 1 szt.** • Wymiary: 18,2x60x30,5 cm • Kolor: Inox

279,-

MK POLECA

KERNAU
- STUDIO -



72 cm 590 M³/H 59 dB (A) B

1299,-

54 cm 522 M³/H 57 dB (A) C

999,-

Okap do zabudowy KBH 08701 X / KBH 08501 X

Sterowanie przyciskami Soft Touch • Oświetlenie pasek LED • Timer • 4 stopnie pracy wentylatorów • KBH 08701 X: Głośność programu Turbo - 65 dB(A) • KBH 08501 X: Głośność programu Turbo - 64 dB(A) • Filtry aluminiowe • Szczelinowy system zasysania oparów • Pilot • Praca jako wyciąg lub pochłaniacz • **Filtr węglowy KBH 08701 X: Typ 18 x 1 szt. • Filtr węglowy KBH 08501 X: Typ 17 x 1 szt.** • Wymiary: 26x72/54x28,5 cm • Kolor: Inox

STEROWANIE PILOTEM / ZASYSANIE SZCZELINOWE / OŚWIETLENIE LED

MK POLECA



85 cm 320 M³/H
55 cm 305 M³/H
61 dB (A)

D

Okap do zabudowy KBH 07851 X3 / KBH 07551 X3

KBH 07851 X3
529,-

KBH 07551 X3
379,-

Sterowanie przyciskami Push Push • 3 stopnie pracy wentylatora • Filtry aluminiowe • Oświetlenie LED • Praca jako wyciąg lub pochłaniacz • **Filtr węglowy TYP 14 x 2 szt.** • Wymiary: 19,5x85/55x30 cm • Kolor: Inox

MK POLECA



60 cm
320 M³/H
61 dB (A)
D

Okap do zabudowy KBH 07602 X

Sterowanie przyciskami Soft Touch • Wyświetlacz czerwony • 3 stopnie pracy wentylatora • Filtry aluminiowe • Oświetlenie LED • 1 silnik • Praca jako wyciąg lub pochłaniacz • **Filtr węglowy TYP 14 x 2 szt.** • Wymiary: 20,5x59,6x26,6 cm • Kolor: Inox

499,-



60 cm
150 M³/H
62 dB (A)
C

Okap do zabudowy KBH 07601 X

Sterowanie przyciskami Push Push • 3 stopnie pracy wentylatora • Filtry aluminiowe • Oświetlenie LED • 1 silnik • Praca jako wyciąg lub pochłaniacz • **Filtr węglowy TYP 1 x 2 szt.** • Wymiary: 14,5x59,6x26,6 cm • Kolor: Inox

319,-

OFERTA SPECJALNA



50 cm 181 M³/H
60 cm 180 M³/H
64 dB (A)
E

Okap podszaflowy KBH 0950 X / KBH 0960 X

Sterowanie przyciskami Push Push • 3 stopnie pracy wentylatora • Filtry aluminiowe • Oświetlenie halogenowe • Praca jako wyciąg lub pochłaniacz • **Filtr węglowy TYP 7** • Wymiary: 14x50/60x48,5 cm • Kolor: Inox

279,-

MK POLECA



SZCZELINOWY SYSTEM ZASYSANIA OPARÓW
Skuteczne usuwanie oparów i cząstek tłuszczu poprzez szczelinę znajdującą się na powierzchni okapu.

60 cm 362 M³/H 68 dB (A) C

569,-

Okap do zabudowy KBH 0860 B / KBH 0860 X / KBH 0860 W

Sterowanie mechaniczne - Pokrętko • 3 stopnie pracy wentylatora • Filtry aluminiowe • Oświetlenie LED • Szczelinowy system zasysania oparów • Praca jako wyciąg lub pochłaniacz • **Filtr węglowy Typ 17 x 1 szt.** • Wymiary: 18,1x59,8x29 cm • Kolor: Czarny / Inox / Biały

CICHA PRACA / OŚWIETLENIE LED / ZASYSANIE SZCZELINOWE

NOWOŚĆ

KERNAU
- STUDIO -

1449,-
1299,-

90 cm
60 cm
650 M³/H
68 dB (A)
B



Okap do zabudowy KBH 0590 B GESTURE / KBH 0560 B GESTURE

Sterowanie przyciskami Soft Touch • Sterowanie gestami • 4 stopnie pracy wentylatora • Głośność Turbo 70 dB(A) • Praca jako wyciąg lub wyciąg • Oświetlenie LED • Szczelinowy system zasysania oparów • Filtry aluminiowe • Wykonanie: Stal lakierowana + Szkło • Kolor: Czarny

Produkt dostępny od 1 listopada 2018 r.

MK POLECA



POJEMNOŚĆ 15 KOMPLETÓW

Pojemne wnętrze zmywarki oraz odpowiednio zaprojektowane kosze pozwalają pomieścić do 15 kompletów naczyń podczas jednego cyklu zmywania.

60 cm | **3 KOSZ** | 9 LITRÓW | 45 dB (A) | 9 PROGRAMÓW | 1/2 | **A++**

1799,-

Zmywarka **KDI 6953**

Zintegrowany panel sterowania • 15 kompletów naczyń • 5 temperatur • Opóźniony start 19h • **3 kosze** • Wąż AquaStop • Srebrne kosze • Funkcja tabletki • Sygnał akustyczny końca programu • Metalowy filtr • Regulacja górnego kosza z załadunkiem i bez załadunku • Składane uchwyty w koszu górnym i dolnym • Wskaźnik braku soli i nabłyszczacza • Programy automatyczne: Auto Intensywny 60 – 70°C, Auto Normalny 50 – 60°C, Auto Delikatny 30 – 50°C, Higieniczny 60°C, Ekstra Higieniczny 70°C

3 KOSZE / POJ. 15 KOMPLETÓW / KLASA ENERGETYCZNA A++ / NISKI POZIOM ZUŻYCIA WODY

MK POLECA



WĄŻ AQUASTOP

Eliminuje ryzyko zalania kuchni w wyniku awarii urządzenia. Po pojawieniu się niekontrolowanego wycieku, dopływ wody do zmywarki zostaje automatycznie odcięty.

45 cm | **3 KOSZ** | 10 | 9 LITRÓW | 8 PROGRAMÓW | 1/2 | **A++**

1699,-

Zmywarka **KDI 4853**

Zintegrowany panel sterowania • 10 kompletów naczyń • 6 temperatur • Opóźniony start 19h • **3 kosze** • Srebrne kosze • Funkcja tabletki • Sygnał akustyczny końca programu • Metalowy filtr • Filtr antybakteryjny • Regulacja górnego kosza z załadunkiem i bez załadunku • Składane uchwyty w koszu dolnym • Wskaźnik braku soli i nabłyszczacza • Programy automatyczne: Auto Intensywny 60 – 70°C, Auto Normalny 50 – 60°C, Auto Delikatny 30 – 50°C, Ekstra Higieniczny 70°C

3 KOSZE / KLASA ENERGETYCZNA A++ / WYSOKA EFEKTYWNOŚĆ ZMYWANIA

MK POLECA / OFERTA SPECJALNA



47 dB (A) | 9 PROGRAMÓW | 1/2 | 9 LITRÓW | **A++**

1499,-

Zmywarka **KDI 6951**

Zintegrowany panel sterowania • 12 kompletów naczyń • 5 temperatur • 3 programy AUTO • Opóźniony start 19h • 2 kosze • **Wąż AquaStop** • Srebrne kosze • Funkcja tabletki • Sygnał akustyczny końca programu • Metalowy filtr • Regulacja górnego kosza z załadunkiem i bez załadunku • Składane uchwyty w koszu górnym i dolnym • Wskaźnik braku soli i nabłyszczacza

MK POLECA / OFERTA SPECJALNA



47 dB (A) | 8 PROGRAMÓW | 1/2 | 12 LITRÓW | **A++**

1399,-

Zmywarka **KDI 4852**

Zintegrowany panel sterowania • 10 kompletów naczyń • 5 temperatur • 3 programy AUTO • Opóźniony start 19h • 2 kosze • **Wąż AquaStop** • Srebrne kosze • Funkcja tabletki • Sygnał akustyczny końca programu • Metalowy filtr • Regulacja górnego kosza bez załadunku • Składane uchwyty w koszu górnym i dolnym • Wskaźnik braku soli i nabłyszczacza

OFERTA SPECJALNA



12 LITRÓW | 49 dB (A) | 60 cm | 5 PROGRAMÓW | **A+**

1349,-

Zmywarka **KDI 6541**

Zintegrowany panel sterowania • 12 kompletów naczyń • 4 temperatur • Opóźniony start 3/6/9h • 2 kosze • **Wąż AquaStop** • Srebrne kosze • Sygnał akustyczny końca programu • Metalowy filtr • Regulacja górnego kosza bez załadunku • Składane uchwyty w koszu górnym i dolnym • Wskaźnik braku soli i nabłyszczacza

OFERTA SPECJALNA



49 dB (A) | 6 PROGRAMÓW | 1/2 | 11 LITRÓW | **A++**

1299,-

Zmywarka **KDI 4641**

Zintegrowany panel sterowania • 10 kompletów naczyń • 4 temperatur • Opóźniony start 3/6/9h • 2 kosze • **Wąż AquaStop** • Srebrne kosze • Sygnał akustyczny końca programu • Metalowy filtr • Regulacja górnego kosza bez załadunku • Składane uchwyty w koszu górnym i dolnym • Wskaźnik braku soli i nabłyszczacza

3 KOSZ

TRZECI KOSZ



OFERTA SPECJALNA



Chłodziarko - zamrażarka do zabudowy **KBR 17122**

178,5 cm
250L
42 dB (A)
A+

Chłodzenie elektroniczne ze wskaźnikiem temperatury • Pojemność chłodziarki 185l • Pojemność zamrażarki 65l • Zdolność zamrażania 3kg/24h • Roczne zużycie energii 263kWh • Oświetlenie wewnętrzne LED • 4 półki w chłodziarce • 3 balkoniki na drzwiach • 4 szuflady w zamrażarce • **Automatyczne odszranianie chłodziarki** • 4 balkoniki na drzwiach • Szuflady na warzywa • Możliwość regulacji termostatu • Zawiasy ślizgowe • Wymiary: 178,5x54x54 cm

1 399,-

OFERTA SPECJALNA



Zamrażarka do zabudowy **KBF 08122**

81,8 cm
93L
44 dB (A)
A+

Zdolność zamrażania 9kg/24h • Roczne zużycie energii 177kWh • 3 szuflady • Nożki o regulowanej wysokości • Obustronny montaż drzwi • Możliwość regulacji termostatu • Zawiasy nożycowe • Wymiary: 81,8x59,5x54,8 cm

1 299,-



KLASA ENERGETYCZNA A+

Klasa energetyczna jaką cechują się nasze chłodziarki gwarantuje niskie zużycie prądu i wydajność urządzenia.



1 149,-

Chłodziarko - zamrażarka do zabudowy **KBR 08122**

Sterowanie mechaniczne • Pojemność chłodziarki 98l • Pojemność zamrażarki 17l • Zdolność zamrażania 2kg/24h • Roczne zużycie energii 171kWh • Oświetlenie wewnętrzne • 2 półki w chłodziarce • **Automatyczne odszranianie chłodziarki** • Szuflady na warzywa • Zawiasy nożycowe • Wymiary: 81,8x59,5x54,8 cm

ZAWIASY NOŻYCOWE / KLASA ENERGETYCZNA A+

OFERTA SPECJALNA



Zamrażarka do zabudowy **KBC 08122**

81,8 cm
93L
44 dB (A)
A+

Zdolność zamrażania 9kg/24h • Roczne zużycie energii 177kWh • 3 szuflady • Nożki o regulowanej wysokości • Obustronny montaż drzwi • Możliwość regulacji termostatu • Zawiasy nożycowe • Wymiary: 81,8x59,5x54,8 cm

1 299,-

OFERTA SPECJALNA



Chłodziarko do zabudowy **KBC 08122**

81,8 cm
133L
44 dB (A)
A+

Sterowanie mechaniczne • Roczne zużycie energii 115kWh • Oświetlenie wewnętrzne • 3 półki w chłodziarce • 2 balkoniki na drzwiach • **Automatyczne odszranianie chłodziarki** • Podstawa na jajka • Szuflady na warzywa • Nożki o regulowanej wysokości • Obustronny montaż drzwi • Możliwość regulacji termostatu • Zawiasy nożycowe • Wymiary: 81,8x59,5x54,8 cm

1 149,-

MK POLECA



KERNAU - STUDIO -



White Sand Graphite **849,-**
Pure White Natural Beige Grey Metallic Black Metallic **949,-**

Zlewozmywak granitowy **KGS U 60 1,5B**

1,5 komory • Min. szerokość podbudowy 60 cm • Odpływ 3 i 1/2" • Odporność na szok termiczny • Wysoka odporność na uszkodzenia mechaniczne • Łatwość w konserwacji • Odporność na zabrudzenia • **Montaż podblatowy • Syfon Saving Space • Głębokość komór 20/13 cm** • Wymiary: 55,8x46 cm • Kolor: Pure White / White / Natural Beige / Sand / Graphite / Grey Metallic / Black Metallic

MK POLECA



KERNAU - STUDIO -



White Sand Graphite **799,-**
Pure White Natural Beige Grey Metallic Black Metallic **849,-**

Zlewozmywak granitowy **KGS U 60 1B**

1 komora • Min. szerokość podbudowy 60 cm • Odpływ 3 i 1/2" • Odporność na szok termiczny • Wysoka odporność na uszkodzenia mechaniczne • Łatwość w konserwacji • Odporność na zabrudzenia • **Montaż podblatowy • Syfon Saving Space • Głębokość komory 20 cm** • Wymiary: 54x44 cm • Kolor: Pure White / White / Natural Beige / Sand / Graphite / Grey Metallic / Black Metallic

MK POLECA



KERNAU - STUDIO -




White Sand Graphite **749,-**
Pure White Natural Beige Grey Metallic Black Metallic **799,-**

Zlewozmywak granitowy **KGS U 45 1B**

1 komora • Min. szerokość podbudowy 45 cm • Odpływ 3 i 1/2" • Odporność na szok termiczny • Wysoka odporność na uszkodzenia mechaniczne • Łatwość w konserwacji • Odporność na zabrudzenia • **Montaż podblatowy • Syfon Saving Space • Głębokość komory 20 cm** • Wymiary: 36,7x46 cm • Kolor: Pure White / White / Natural Beige / Sand / Graphite / Grey Metallic / Black Metallic

MK POLECA



Deska drewniana **KDJ 001**

Deska z drewna jesionowego • Pasuje do zlewozmywaków z linii: KGS M 45 1B1D, KGS M 4565 1B1D, KGS M 45 1B, KGS A 80 2B, KGS A 6079 1,5B1D, KGS A 50 1B1D, KGS A 4560 1B1D, KGS F 6089 1B1D, KGS F 6072 1B1D, KGS P 4559 1B1D, KGS V 45 1B1D, KGS V 4565 1B1D, KGS W 45 1B1D, KGS H 6078 1B1D, KGS H 6080 1,5B1D, KGS H 6097 1B1D, KGS V 60 1,5B1D, KGS W 6078 1,5B1D, KGS V 80 2B • Wymiary: 43x52,3x3,6 cm

149,-

MK POLECA



KERNAU - STUDIO -



White Sand Graphite **999,-**
Pure White Natural Beige Grey Metallic Black Metallic **1 099,-**

Zlewozmywak granitowy **KGS F 6089 1B1D**

1 komora + ociekacz • Min. szerokość podbudowy 60/80 cm • Korek automatyczny • Odpływ 3 i 1/2" • Zlewozmywak odwracalny • Odporność na szok termiczny • Wysoka odporność na uszkodzenia mechaniczne • **Montaż nablutowy • Syfon Saving Space • Głębokość komory 18,5 cm** • Wymiary: 89,5x50 cm • Kolor: Pure White / White / Natural Beige / Sand / Graphite / Grey Metallic / Black Metallic

MK POLECA



KERNAU - STUDIO -



White Sand Graphite **899,-**
Pure White Natural Beige Grey Metallic Black Metallic **979,-**

Zlewozmywak granitowy **KGS F 6072 1B1D**

1 komora + ociekacz • Min. szerokość podbudowy 60/80 cm • Korek automatyczny • Odpływ 3 i 1/2" • Zlewozmywak odwracalny • Odporność na szok termiczny • Wysoka odporność na uszkodzenia mechaniczne • **Montaż nablutowy • Syfon Saving Space • Głębokość komory 18,5 cm** • Wymiary: 71,5x50 cm • Kolor: Pure White / White / Natural Beige / Sand / Graphite / Grey Metallic / Black Metallic

NOWOŚĆ / MK POLECA



Sand Graphite **799,-** Pure White Black Metallic **849,-**

Zlewozmywak granitowy **KGS M 45 1B1D**

1 komora + ociekacz • Min. szerokość podbudowy 45 cm • Korek automatyczny • Odpływ 3 i 1/2" • Zlewozmywak odwracalny • Odporność na szok termiczny • Wysoka odporność na uszkodzenia mechaniczne • Łatwość w konserwacji • Odporność na zabrudzenia • **Montaż nablutowy • Głębokość komory 19 cm** • Wymiary: 78x50 cm • Kolor: Pure White / Sand / Graphite / Black Metallic

Produkt dostępny od 1 października 2018r.

NOWOŚĆ / MK POLECA



Sand Graphite **699,-** Pure White Black Metallic **749,-**

Zlewozmywak granitowy **KGS M 4565 1B1D**

1 komora + ociekacz • Min. szerokość podbudowy 45 cm • Korek automatyczny • Odpływ 3 i 1/2" • Zlewozmywak odwracalny • Odporność na szok termiczny • Wysoka odporność na uszkodzenia mechaniczne • Łatwość w konserwacji • Odporność na zabrudzenia • **Montaż nablutowy • Głębokość komory 19 cm** • Wymiary: 65x50 cm • Kolor: Pure White / Sand / Graphite / Black Metallic

Produkt dostępny od 1 października 2018r.

NOWOŚĆ / MK POLECA



Sand Graphite **599,-** Pure White Black Metallic **649,-**

Zlewozmywak granitowy **KGS M 45 1B**

1 komora • Min. szerokość podbudowy 45 cm • Korek automatyczny • Odpływ 3 i 1/2" • Odporność na szok termiczny • Wysoka odporność na uszkodzenia mechaniczne • Łatwość w konserwacji • Odporność na zabrudzenia • **Montaż nablutowy • Głębokość komory 19 cm** • Wymiary: 47x50 cm • Kolor: Pure White / Sand / Graphite / Black Metallic

Produkt dostępny od 1 października 2018r.

NOWOŚĆ / MK POLECA



899,-

Zlewozmywak granitowy **KGS A 80 2B**

2 komory • Min. szerokość podbudowy 80 cm • Korek automatyczny • Odpływ 3 i 1/2" • Zlewozmywak odwracalny • Odporność na szok termiczny • Wysoka odporność na uszkodzenia mechaniczne • Łatwość w konserwacji • Odporność na zabrudzenia • **Montaż nablutowy • Syfon automatyczny** • Głębokość komory 16 cm • Wymiary: 79x50 cm • Kolor: Pure White / Natural Beige / Sand / Grey Metallic / Graphite / Black Metallic

Produkt dostępny od 1 października 2018r.

NOWOŚĆ / MK POLECA



749,-

Zlewozmywak granitowy **KGS A 6079 1,5B1D**

1,5 komora + ociekacz • Min. szerokość podbudowy 60 cm • Korek automatyczny • Odpływ 3 i 1/2" • Zlewozmywak odwracalny • Odporność na szok termiczny • Wysoka odporność na uszkodzenia mechaniczne • Łatwość w konserwacji • Odporność na zabrudzenia • **Montaż nablutowy • Syfon automatyczny** • Głębokość komory 16/12 cm • Wymiary: 79x50 cm • Kolor: Pure White / Natural Beige / Sand / Grey Metallic / Graphite / Black Metallic

Produkt dostępny od 1 października 2018r.

NOWOŚĆ / MK POLECA



679,-

Zlewozmywak granitowy **KGS A 50 1B1D**

1 komora + ociekacz • Min. szerokość podbudowy 50 cm • Korek automatyczny • Odpływ 3 i 1/2" • Zlewozmywak odwracalny • Odporność na szok termiczny • Wysoka odporność na uszkodzenia mechaniczne • Łatwość w konserwacji • Odporność na zabrudzenia • **Montaż nablutowy • Syfon automatyczny** • Głębokość komory 16 cm • Wymiary: 78x43,5 cm • Kolor: Pure White / Natural Beige / Sand / Grey Metallic / Graphite / Black Metallic

Produkt dostępny od 1 października 2018r.

NOWOŚĆ / MK POLECA




629,-

Zlewozmywak granitowy **KGS A 4560 1B1D**

1 komora + ociekacz • Min. szerokość podbudowy 45 cm • Korek automatyczny • Odpływ 3 i 1/2" • Zlewozmywak odwracalny • Odporność na szok termiczny • Wysoka odporność na uszkodzenia mechaniczne • Łatwość w konserwacji • Odporność na zabrudzenia • **Montaż nablutowy • Syfon automatyczny** • Głębokość komory 16 cm • Wymiary: 60x50 cm • Kolor: Pure White / Natural Beige / Sand / Grey Metallic / Graphite / Black Metallic

Produkt dostępny od 1 października 2018r.

NOWOŚĆ / MK POLECA



629,- **Black Metallic 679,-**

Zlewozmywak granitowy **KGS P 4559 1B1D**

1 komora + ociekacz • Min. szerokość podbudowy 45/60 cm • Korek automatyczny • Odpływ 3 i 1/2" • Zlewozmywak odwracalny • Odporność na szok termiczny • Wysoka odporność na uszkodzenia mechaniczne • Łatwość w konserwacji • Odporność na zabrudzenia • **Montaż nablutowy • Głębokość komory 20 cm** • Wymiary: 59x50 cm • Kolor: White* / Old White* / Sand / Graphite / Black Metallic

NOWOŚĆ / MK POLECA



999,-

Zlewozmywak granitowy **KGS N 60 1B**

1 komora • Min. szerokość podbudowy 60 cm • Korek manualny • Odpływ 3 i 1/2" • Odporność na szok termiczny • Wysoka odporność na uszkodzenia mechaniczne • Łatwość w konserwacji • Odporność na zabrudzenia • **Montaż nablutowy • Naszafkowy** • Głębokość komory 16 cm • Wymiary: 62x60 cm • Kolor: Pure White

Produkt dostępny od 1 października 2018 r.



849,- **Black Metallic 949,-**

Zlewozmywak granitowy **KGS H 6097 1B1D**

1 komora + ociekacz • Min. szerokość podbudowy 60/90 cm • Korek automatyczny • Odpływ 3 i 1/2" • Zlewozmywak odwracalny • Odporność na szok termiczny • Wysoka odporność na uszkodzenia mechaniczne • Łatwość w konserwacji • Odporność na zabrudzenia • **Montaż nablutowy • Głębokość komory 20 cm** • Wymiary: 97x50 cm • Kolor: White* / Old White* / Sand / Graphite / Black Metallic



779,- **Black Metallic 849,-**

Zlewozmywak granitowy **KGS H 6078 1B1D**

1 komora + ociekacz • Min. szerokość podbudowy 60/80 cm • Korek automatyczny • Odpływ 3 i 1/2" • Zlewozmywak odwracalny • Odporność na szok termiczny • Wysoka odporność na uszkodzenia mechaniczne • Łatwość w konserwacji • Odporność na zabrudzenia • **Montaż nablutowy • Głębokość komory 20 cm** • Wymiary: 78x50 cm • Kolor: White* / Old White* / Sand / Graphite / Black Metallic



749,- **Black Metallic 849,-**

Zlewozmywak granitowy **KGS H 6080 1,5B1D**

1,5 komora + ociekacz • Min. szerokość podbudowy 60/80 cm • Korek automatyczny • Odpływ 3 i 1/2" • Zlewozmywak odwracalny • Odporność na szok termiczny • Wysoka odporność na uszkodzenia mechaniczne • Łatwość w konserwacji • Odporność na zabrudzenia • **Montaż nablutowy • Głębokość komory 20/10,5 cm** • Wymiary: 80x50 cm • Kolor: White* / Old White* / Sand / Graphite / Black Metallic



Zlewomywak granitowy
KGS H 60 1B

719,- **779,-** Black Metallic

1 komora • Min. szerokość podbudowy 60 cm • Korek automatyczny • Odpływ 3 i 1/2" • Odporność na szok termiczny • Łatwość w konserwacji • Odporność na zabrudzenia • Wysoka odporność na uszkodzenia mechaniczne • **Montaż nablatowy** • **Głębokość komory 20 cm** • Wymiary: 56,5x50 cm • Kolor: White* / Old White* / Sand / Graphite / Black Metallic



Zlewomywak granitowy
KGS T 60 1,5B1D

999,- **1 099,-** Black Metallic

1,5 komory + ociekacz • Min. szerokość podbudowy 60 cm • Korek automatyczny • Odpływ 3 i 1/2" • Zlewomywak odwracalny • Odporność na szok termiczny • Łatwość w konserwacji • Odporność na zabrudzenia • Wysoka odporność na uszkodzenia mechaniczne • **Montaż nablatowy** • **Głębokość komór 19/12 cm** • Wymiary: 97x51 cm • Kolor: White* / Old White* / Sand / Graphite / Black Metallic
Produkt dostępny do wyczerpania zapasów



Zlewomywak granitowy
KGS T 90 A 1,5B1D

899,- **999,-** Black Metallic

1,5 komory + ociekacz • Min. szerokość podbudowy 90/90 cm • Korek automatyczny • Odpływ 3 i 1/2" • Odporność na szok termiczny • Łatwość w konserwacji • Odporność na zabrudzenia • Wysoka odporność na uszkodzenia mechaniczne • **Montaż nablatowy** • **Głębokość komór 19/12 cm** • Wymiary: 93x51 cm • Kolor: White* / Old White* / Sand / Graphite / Black Metallic
Produkt dostępny do wyczerpania zapasów



Zlewomywak granitowy
KGS T 6080 1,5B1D

899,- **999,-** Black Metallic

1,5 komory + ociekacz • Min. szerokość podbudowy 60/80 cm • Korek automatyczny • Odpływ 3 i 1/2" • Zlewomywak odwracalny • Odporność na szok termiczny • Łatwość w konserwacji • Odporność na zabrudzenia • Wysoka odporność na uszkodzenia mechaniczne • **Montaż nablatowy** • **Głębokość komór 19/12 cm** • Wymiary: 80x51 cm • Kolor: White* / Old White* / Sand / Graphite / Black Metallic
Produkt dostępny do wyczerpania zapasów



Zlewomywak granitowy
KGS T 45 1B1D

799,- **899,-** Black Metallic

1 komora + ociekacz • Min. szerokość podbudowy 45/60 cm • Korek automatyczny • Odpływ 3 i 1/2" • Zlewomywak odwracalny • Odporność na szok termiczny • Łatwość w konserwacji • Odporność na zabrudzenia • Wysoka odporność na uszkodzenia mechaniczne • **Montaż nablatowy** • **Głębokość komory 19 cm** • Wymiary: 78x51 cm • Kolor: White* / Old White* / Sand / Graphite / Black Metallic
Produkt dostępny do wyczerpania zapasów



Zlewomywak granitowy
KGS T 51B

519,- **569,-** Black Metallic

1 komora • Min. szerokość podbudowy 60 cm • Korek automatyczny • Odpływ 3 i 1/2" • Odporność na szok termiczny • Łatwość w konserwacji • Odporność na zabrudzenia • Wysoka odporność na uszkodzenia mechaniczne • **Montaż nablatowy** • **Głębokość komory 19 cm** • Wymiary: Ø 51 cm • Kolor: White* / Old White* / Sand / Graphite / Black Metallic



Zlewomywak granitowy
KGS V 60 1,5B1D

899,- **999,-** Black Metallic

1,5 komory + ociekacz • Min. szerokość podbudowy 60/80 cm • Korek automatyczny • Odpływ 3 i 1/2" • Zlewomywak odwracalny • Odporność na szok termiczny • Łatwość w konserwacji • Odporność na zabrudzenia • Wysoka odporność na uszkodzenia mechaniczne • **Montaż nablatowy** • **Głębokość komór 17,5/12 cm** • Wymiary: 97x50 cm • Kolor: White* / Old White* / Sand / Graphite / Black Metallic



Zlewomywak granitowy
KGS V 80 2B

899,- **999,-** Black Metallic

2 komory • Min. szerokość podbudowy 80/90 cm • Korek automatyczny • Odpływ 3 i 1/2" • Zlewomywak odwracalny • Odporność na szok termiczny • Łatwość w konserwacji • Odporność na zabrudzenia • Wysoka odporność na uszkodzenia mechaniczne • **Montaż nablatowy** • **Głębokość komór 17,5 cm** • Wymiary: 77x50 cm • Kolor: White* / Old White* / Sand / Graphite / Black Metallic
Produkt dostępny do wyczerpania zapasów



Zlewomywak granitowy
KGS V 45 1B1D

699,- **769,-** Black Metallic

1 komora + ociekacz • Min. szerokość podbudowy 45/60 cm • Korek automatyczny • Odpływ 3 i 1/2" • Zlewomywak odwracalny • Odporność na szok termiczny • Łatwość w konserwacji • Odporność na zabrudzenia • Wysoka odporność na uszkodzenia mechaniczne • **Montaż nablatowy** • **Głębokość komory 17,5 cm** • Wymiary: 78x50 cm • Kolor: White* / Old White* / Sand / Graphite / Black Metallic



Zlewomywak granitowy
KGS V 4565 1B1D

679,- **749,-** Black Metallic

1 komora + ociekacz • Min. szerokość podbudowy 45/60 cm • Korek automatyczny • Odpływ 3 i 1/2" • Zlewomywak odwracalny • Odporność na szok termiczny • Łatwość w konserwacji • Odporność na zabrudzenia • Wysoka odporność na uszkodzenia mechaniczne • **Montaż nablatowy** • **Głębokość komory 17,5 cm** • Wymiary: 65x50 cm • Kolor: White* / Old White* / Sand / Graphite / Black Metallic



Zlewomywak granitowy
KGS W 6078 1,5B1D

799,- **849,-** Black Metallic

1,5 komory + ociekacz • Min. szerokość podbudowy 60/80 cm • Korek automatyczny • Odpływ 3 i 1/2" • Zlewomywak odwracalny • Odporność na szok termiczny • Łatwość w konserwacji • Odporność na zabrudzenia • Wysoka odporność na uszkodzenia mechaniczne • **Montaż nablatowy** • **Głębokość komór 20/13 cm** • Wymiary: 78x50 cm • Kolor: White* / Old White* / Sand / Graphite / Black Metallic



Zlewomywak granitowy
KGS W 45 1B1D

699,- **749,-** Black Metallic

1 komora + ociekacz • Min. szerokość podbudowy 45/60 cm • Korek automatyczny • Odpływ 3 i 1/2" • Zlewomywak odwracalny • Odporność na szok termiczny • Łatwość w konserwacji • Odporność na zabrudzenia • Wysoka odporność na uszkodzenia mechaniczne • **Montaż nablatowy** • **Głębokość komory 20 cm** • Wymiary: 78x50 cm • Kolor: White* / Old White* / Sand / Graphite / Black Metallic

NOWOŚĆ / MK POLECA

GRUBOŚĆ STALI 0,8 MM / GŁĘBOKA KOMORA



76 cm

80

KSS U 72 1B SS
1 399,-



54 cm

60

KSS U 60 1B SS
999,-

Zlewozmywak stalowy

KSS U 72 1B SS / KSS U 60 1B SS

1 komora • Odpływ 3 i 1/2" • Min. szerokość podbudowy 60/80 cm • Odporność na szok termiczny • Wysoka odporność na uszkodzenia mechaniczne • Łatwość w konserwacji • **Grubość stali 0,8 mm** • **Syfon Saving Space** • **Montaż: Podblatowy / Na równi z blatem / Nablatowy** • Wykończenie: Smooth
KSS U 72 1B SS: Głębokość komory 22 cm • Wymiary: 76x44 cm
KSS U 60 1B SS: Głębokość komory 20 cm • Wymiary: 54x44 cm

Produkt dostępny od października 2018r.

MK POLECA

GRUBOŚĆ STALI 0,8 MM / GŁĘBOKA KOMORA



22 cm

40

KSS U 40 1B SS
849,-



44 cm

45

KSS U 45 1B SS
949,-



MONTAŻ NABLATOWY



Zlewozmywak stalowy

KSS U 40 1B SS / KSS U 45 1B SS

1 komora • Odpływ 3 i 1/2" • Odporność na szok termiczny • Wysoka odporność na uszkodzenia mechaniczne • Łatwość w konserwacji • **Grubość stali 0,8 mm** • **Montaż: Podblatowy / Na równi z blatem / Nablatowy** • **Syfon Saving Space** • Wykończenie: Smooth
KSS U 40 1B SS: Min. szerokość podbudowy 40 cm • **Głębokość komory 14,5 cm** • Wymiary: 22x44 cm
KSS U 45 1B SS: Min. szerokość podbudowy 45/60 cm • **Głębokość komory 18 cm** • Wymiary: 44x44 cm



98 cm

60

Smooth
599,-

Linen
649,-

Zlewozmywak stalowy
KSS G 604 1,5B1D

1,5 komory + ociekacz • Min. szerokość podbudowy 60/80 cm • Odpływ 3 i 1/2" • Zlewozmywak odwracalny • Odporność na szok termiczny • Wysoka odporność na uszkodzenia mechaniczne • Łatwość w konserwacji • **Montaż nablatowy** • **Głębokość komór 18,5/13 cm** • **Grubość stali 0,8 mm** • Wymiary: 98x50 cm • Wykończenie: Smooth / Linen



80 cm

45

Smooth
349,-

Linen
369,-

Zlewozmywak stalowy
KSS G 454 1B1D

1 komora + ociekacz • Min. szerokość podbudowy 45/60 cm • Odpływ 3 i 1/2" • Zlewozmywak odwracalny • Odporność na szok termiczny • Wysoka odporność na uszkodzenia mechaniczne • Łatwość w konserwacji • **Montaż nablatowy** • **Głębokość komory 18,5 cm** • **Grubość stali 0,8 mm** • Wymiary: 80x50 cm • Wykończenie: Smooth / Linen



65 cm

50

Smooth
339,-

Linen
369,-

Zlewozmywak stalowy
KSS G 504 1B1D

1 komora + ociekacz • Min. szerokość podbudowy 50/60 cm • Odpływ 3 i 1/2" • Zlewozmywak odwracalny • Odporność na szok termiczny • Wysoka odporność na uszkodzenia mechaniczne • Łatwość w konserwacji • **Montaż nablatowy** • **Głębokość komory 19 cm** • **Grubość stali 0,8 mm** • Wymiary: 65x50 cm • Wykończenie: Smooth / Linen

NOWOŚĆ / MK POLECA



80 cm

80

Smooth
449,-

Linen
479,-

Zlewozmywak stalowy
KSS G 804 2B

2 komory • Min. szerokość podbudowy 80 cm • Odpływ 3 i 1/2" • Odporność na szok termiczny • Wysoka odporność na uszkodzenia mechaniczne • Łatwość w konserwacji • **Montaż nablatowy** • **Głębokość komór 16,5 cm** • **Grubość stali 0,8 mm** • Wymiary: 80x50 cm • Wykończenie: Smooth / Linen



58 cm

45

Smooth
299,-

Linen
329,-

Zlewozmywak stalowy
KSS G 455 1B1D

1 komora + ociekacz • Min. szerokość podbudowy 45/60 cm • Odpływ 3 i 1/2" • Zlewozmywak odwracalny • Odporność na szok termiczny • Wysoka odporność na uszkodzenia mechaniczne • Łatwość w konserwacji • **Montaż nablatowy** • **Głębokość komory 19 cm** • Wymiary: 58x50 cm • Wykończenie: Smooth / Linen

Produkt dostępny od 1 października 2018 r.



78 cm

80

Smooth
299,-

Zlewozmywak stalowy
KSS B 803 2B

2 komory • Min. szerokość podbudowy 80/90 cm • Odpływ 3 i 1/2" • Odporność na szok termiczny • Wysoka odporność na uszkodzenia mechaniczne • Łatwość w konserwacji • **Montaż nablatowy** • **Głębokość komór 16,5 cm** • **Grubość stali 0,6 mm** • Wymiary: 78x43,5 cm • Wykończenie: Smooth

OFERTA SPECJALNA



77 cm

45

Smooth
269,-

Zlewozmywak stalowy
KSS B 453 1B1D

1 komora + ociekacz • Min. szerokość podbudowy 45/60 cm • Odpływ 3 i 1/2" • Zlewozmywak odwracalny • Łatwość w konserwacji • Odporność na szok termiczny • Wysoka odporność na uszkodzenia mechaniczne • **Montaż nablatowy** • **Głębokość komory 17 cm** • **Grubość stali 0,6 mm** • Wymiary: 77x48 cm • Wykończenie: Smooth



78 cm

60

Smooth
399,-

Linen
419,-

Zlewozmywak stalowy
KSS C 60784 1,5B1D

1,5 komory + ociekacz • Min. szerokość podbudowy 60/90 cm • Odpływ 3 i 1/2" • Zlewozmywak odwracalny • Łatwość w konserwacji • Odporność na szok termiczny • Wysoka odporność na uszkodzenia mechaniczne • **Montaż nablatowy** • **Głębokość komór 16/13 cm** • **Grubość stali 0,6 mm** • Wymiary: 78x49 cm • Wykończenie: Smooth / Linen

OFERTA SPECJALNA



78 cm

45

Smooth
229,-

Linen
259,-

Zlewozmywak stalowy
KSS C 403 1B1D

1 komora + ociekacz • Min. szerokość podbudowy 45/60 cm • Odpływ 3 i 1/2" • Zlewozmywak odwracalny • Łatwość w konserwacji • Odporność na szok termiczny • Wysoka odporność na uszkodzenia mechaniczne • **Montaż nablatowy** • **Głębokość komory 17 cm** • **Grubość stali 0,6 mm** • Wymiary: 78x43,5 cm • Wykończenie: Smooth / Linen

OFERTA SPECJALNA

NOWOŚĆ



Zlewozmywak stalowy
KSS C 453 1B

1 komora • Min. szerokość podbudowy 45/60 cm • Odpływ 3 i 1/2" • Łatwość w konserwacji • Odporność na szok termiczny • Wysoka odporność na uszkodzenia mechaniczne • **Montaż nablatowy** • Głębokość komory 17 cm • Grubość stali 0,6 mm • Wymiary: 48x48 cm • Wykończenie: Smooth / Linen

Smooth
199,-

Linen
219,-



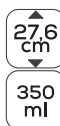
Zlewozmywak stalowy
KSS C 455 1B1D

1 komora + ociekacz • Min. szerokość podbudowy 45/60 cm • Odpływ 3 i 1/2" • Zlewozmywak odwracalny • Odporność na szok termiczny • Wysoka odporność na uszkodzenia mechaniczne • Łatwość w konserwacji • Grubość stali 0,6 mm • **Montaż nablatowy** • Głębokość komory 16,5 cm • Wymiary: 58x43,5 cm • Wykończenie: Smooth / Linen

Smooth
219,-

Linen
249,-

Produkt dostępny od 1 października 2018 r.



Chrome
69,-

Inox
99,-

Dozownik
KSD 01 CHROME / KSD 01 INOX

Dozownik na płyn do naczyń • Wysięg wylewki 93 mm • Uzupelnianie płynu od góry • Montaż w zlewozmywaku lub w blacie kuchennym • Kolor: Chrome / Inox

NOWOŚĆ / MK POLECA

NOWOŚĆ / MK POLECA

NOWOŚĆ / MK POLECA



Bateria
KWT 21 Chrome

Wysokość 356/360 mm • Obrotowa wylewka • Głowica ceramiczna 35 mm • Perlator • Kąt obrotu wylewki 360° • System odkamieniania • Wężyki przyłączeniowe o średnicy 3/8" • Kolor: Chrome

Produkt dostępny od 1 października 2018 r.

849,-



Bateria
KWT 20 PO Chrome/Black

Wysokość 290/450 mm • Obrotowa wylewka • Głowica ceramiczna 35 mm • Perlator • Kąt obrotu wylewki 360° • System odkamieniania • Wężyki przyłączeniowe o średnicy 3/8" • Kolor: Chrome + Black

Produkt dostępny od 1 października 2018 r.

499,-



Bateria
KWT 22 Steel

Wysokość 350/370 mm • Obrotowa wylewka • Głowica ceramiczna 35 mm • Perlator • Kąt obrotu wylewki 360° • System odkamieniania • Wężyki przyłączeniowe o średnicy 3/8" • Kolor: Stal szorstkowana

Produkt dostępny od 1 października 2018 r.

449,-



Chrome
419,-



Inox
479,-



Granit
449,-



Granit/Chrome
449,-

Bateria
KWT 05 PO

Wysokość 141 / 190 mm • Obrotowa wylewka • Głowica ceramiczna 40 mm • Perlator • Kąt obrotu wylewki 135° • Wężyki przyłączeniowe o średnicy 3,8" • System odkamieniania • Kolor: Chrome / Inox / White / Old White / Sand / Graphite / White + Chrome / Old White + Chrome / Sand + Chrome / Graphite + Chrome



Chrome
439,-



Inox
499,-



Granit + Chrome
499,-

Bateria
KWT 06 PO

Wysokość 328 / 357 mm • Obrotowa wylewka • Głowica ceramiczna 40 mm • Perlator • Kąt obrotu wylewki 360° • Wężyki przyłączeniowe o średnicy 3,8" • System odkamieniania • Kolor: Chrome / Inox / White + Chrome / Old White + Chrome / Sand + Chrome / Graphite + Chrome



Chrome
329,-



Inox
399,-



Granit
349,-

239,-
PROMOCJA

Bateria
KWT 04 PO

Wysokość 120 / 173 mm • Obrotowa wylewka • Głowica ceramiczna 40 mm • Perlator • Kąt obrotu wylewki 135° • Wężyki przyłączeniowe o średnicy 3,8" • System odkamieniania • Kolor: Chrome / Inox / White / Old White / Sand / Graphite

DOSTĘPNE KOLORY
BATERII
GRANITOWYCH:



* do wyczerpania zapasów



Bateria
KWT 07

Wysokość 253 / 350 mm • Obrotowa wylewka • Głowica ceramiczna 40 mm • Perlator • Kąt obrotu wylewki 360° • Wężyki przyłączeniowe o średnicy 3,8" • Kolor: Chrome / Inox / White + Chrome / Old White + Chrome / Sand + Chrome / Graphite + Chrome

Chrome
299,-

Inox
399,-

Granit + Chrome
399,-



Bateria
KWT 03

Wysokość 149 mm • Obrotowa wylewka • Głowica ceramiczna 40 mm • Perlator • Kąt obrotu wylewki 360° • Wężyki przyłączeniowe o średnicy 3,8" • Kolor: Chrome / Inox / White / Old White / Sand / Graphite

Chrome
249,-

Inox
299,-

Granit + Chrome
279,-
189,-
PROMOCJA

PROMOCJA 3+1 ZA PÓŁ CENY

Kup cztery produkty marki Kernau z różnych kategorii urządzeń, a za najtańszy z nich zapłacisz **50% mniej!**

- * rabat liczony od ceny katalogowej
- * zestaw musi zawierać piekarnik i płytę
- * zestaw może składać się z maksymalnie dwóch urządzeń oznaczonych jako „oferta specjalna”
- * zestaw może zawierać zlewozmywak i baterię
- * zestaw nie może zawierać produktów wolnostojących

PROMOCJA PAKIETOWA

Kup zestaw urządzeń Kernau o poniższej wartości, a otrzymasz:



2 500 zł
- Czajnik
KSK 171 BK/WH
o wartości 99 zł
za 1 zł



3 500 zł
- Blender
KSHB 800 W
o wartości 149 zł
za 1 zł



5 000 zł
- Kuchenka
mikrofalowa
KFMO 231 EG
S o wartości
359 zł za 1 zł



6 000 zł
- Telewizor 32"
32 KHD 1511
o wartości
749 zł za 249 zł

- * zestaw musi zawierać piekarnik i płytę
- * zestaw może składać się z maksymalnie dwóch urządzeń oznaczonych jako „oferta specjalna”
- * zestaw może zawierać zlewozmywak i baterię
- * zestaw nie może zawierać produktów wolnostojących
- * oferta nie łączy się z innymi promocjami

OFERTA SPECJALNA



Bateria
KWT 02 PO CHROME

Wysokość 121 / 174 mm • Obrotowa wylewka • Głowica ceramiczna 40 mm • Perlator • Kąt obrotu wylewki 135° • Wężyki przyłączeniowe o średnicy 3,8" • System odkamieniania • Kolor: Chrome

249,-
169,-
PROMOCJA



OFERTA SPECJALNA



Bateria
KWT 01 CHROME

Wysokość 135 / 158 mm • Obrotowa wylewka • Głowica ceramiczna 35 mm • Perlator • Kąt obrotu wylewki 360° • Wężyki przyłączeniowe o średnicy 3,8" • Kolor: Chrome

159,-
111,-
PROMOCJA



PROMOCJA

Kup dowolny zlewozmywak marki Kernau, a wybraną baterię do kompletu otrzymasz w niższej cenie!

- Bateria **KWT 01 Chrome**
- Bateria **KWT 02 Chrome**
- Bateria **KWT 03 Granit**
- Bateria **KWT 04 Granit**

- * promocja dotyczy wyłącznie wyżej wymienionych modeli baterii
- * oferta nie łączy się z innymi promocjami



Środki czyszczące Kernau

Środek do czyszczenia wnętrza piekarnika
Środek do czyszczenia płyt indukcyjnych i ceramicznych
Środek do czyszczenia stali nierdzewnej
Mleczko uniwersalne do zlewów stalowych i granitowych

25,-

smart **carà**



90%

Innowacyjny system suszenia, który w ciągu kilku godzin redukuje masę odpadów o 90%

0,60zł

Koszt jednego cyklu to 0,60 zł (Przy cenie za energię elektryczną (kWh): 0,40 zł)

3h

Proces suszenia 1,5 kg produktów zajmuje około 3 godzin



Smart Cara

KWD 150W

Utylizator odpadów organicznych • 1 cykl = 0,60 pln (przy cenie za energię elektryczną (kWh) 0,40 pln) • Moc 500W • Czas trwania cyklu 3h • Załadunek ok 1,5 kg masy początkowej • Efektywny system mielenia, suszenia, chłodzenia • Produkt przeznaczony do odpadów organicznych • Redukcja emisji dwutlenku węgla • Redukcja masy odpadów o 90% • Redukcja objętości odpadów w bezwonnej pył • Redukcja nieprzyjemnych zapachów • Ekofiltry pochłaniające zapachy • Funkcja Auto Time Control • Ponowne wykorzystanie powstałej higienicznej substancji • Wymiary: 45x39x34 cm

2 199,-



MOC 1500 W

Grill + opiekacz 2w1

KSPM 1500 P

1 stopień mocy • Powłoka zapobiegająca przywieraniu • Regulowana pokrywa dostosowująca się do grubości potrawy • Możliwość grillowania na płasko • Lampka kontrolna • Hak umożliwiający zażarcie pokrywy • Nienagrzewająca się rączka • Stopy antypoślizgowe • Powierzchnia robocza 27,5x16,5 cm • Akcesoria: Pojemnik na tłuszcz, Uchwyt do zwijania przewodu • Wymiary: 14x32x22 cm

159,-



MOC 900 W

Blender - Linia Perfect
KSHB 910 B

20 stopni mocy • Funkcja Turbo • System Turbo Rotation • Końcówka miksująca ze Stali Nierdzewnej 18/10 • Końcówka krusząca lód (4 ostrza) • Ergonomiczny kształt • Kubek Miksujący • Trzepaczka do ubijania • Rozdrabniacz • Wymiary: 39x5,8x5,8 cm • Kolor: Czarny

229,-



MOC 800 W

Blender - Linia Multi
KSHB 800 W

20 stopni mocy • System Turbo Rotation • Końcówka miksująca ze Stali Nierdzewnej 18/10 • Końcówka krusząca lód (4 ostrza) • Ergonomiczny kształt • Kubek Miksujący • Wymiary: 39x5,8x5,8 cm • Kolor: Biały

149,-



MOC 600 W

Blender - Linia Multi
KSHB 610 W

10 stopni mocy • Końcówka miksująca ze Stali Nierdzewnej 18/10 m • Ergonomiczny kształt • Kubek miksujący • Trzepaczka do ubijania • Rozdrabniacz • Wymiary: 36x6x6 cm • Kolor: Biały

139,-



MOC 2150 W
1,7 LITRA

MK POLECA

Czajnik elektryczny
KSK 171 BK / KSK 171 WH

Kontroler STRIX • Podstawa obrotowa 360° • Filtr antywapienny • Wskaźnik poziomu wody • Automatyczne wyłączenie po zagotowaniu wody • Zabezpieczenie przed włączeniem czajnika bez wody • Płaski element grzewczy • Podświetlany włącznik LED • Pokrywa otwierana przyciskiem • Wymiary: 25,3x21,7x17 cm • Kolor: Czarny + Inox / Biały + Inox

99,-

MK POLECA



29,3 cm
23L
5 POZIOMÓW MOCY

Kuchenka mikrofalowa wolnostojąca
KFMO 231 EG S

Sterowanie elektroniczne • Pojemność 23l • 5 poziomów mocy • Programy Auto • Moc grilla 1000W • Moc mikrofal 800W • Funkcja Time Defrost • Funkcja Weight Defrost • Funkcja Quick Start • Zegar Cyfrowy • Timer 95' • Podgrzewanie wieloetapowe • Szklany talerz obrotowy Ø27 cm • Ruszt do grilla • Wymiary: 29,3x40,6x48,6 cm • Kolor: Srebrny

359,-



25,9 cm
20L
5 POZIOMÓW MOCY

Kuchenka mikrofalowa wolnostojąca
KFMO 202 EG S / KFMO 202 EG W

Sterowanie elektroniczne • Pojemność 20l • 5 poziomów mocy • Programy Auto • Moc grilla 1000W • Moc mikrofal 700W • Funkcja Time Defrost • Funkcja Weight Defrost • Funkcja Quick Start • Zegar Cyfrowy • Timer 95' • Podgrzewanie wieloetapowe • Szklany talerz obrotowy Ø25,5 cm • Ruszt do grilla • Wymiary: 25,9x43,9x34,5 cm • Kolor: Srebrny / Biały

299,-



25,9 cm
20L
5 POZIOMÓW MOCY

Kuchenka mikrofalowa wolnostojąca
KFMO 201 MW

Sterowanie mechaniczne • Moc mikrofal 700W • Funkcja Time Defrost • Timer 35' • Szklany talerz obrotowy Ø25,5 cm • Wymiary: 25,9x43,9x34,5 cm • Kolor: Biały

229,-

NOWOŚĆ



5 LAT GWARANCJA
8 kg
15 PROG
65 dB (A)
A++

Suszarka kondensacyjna z pompą ciepła
KFD 801 W

Sterowanie elektroniczne • Wyświetlacz • **Bęben galwanizowany** • Alarm napełnienia zbiornika na wodę • Blokada rodzicielska • Regulowane nożki • System odprowadzania skroplin • Oświetlenie bębna • Rewersyjne ruchy bębna • Regulacja stopnia wysuszenia odzieży • Sygnał dźwiękowy zakończenia programu • Opóźnienie startu • Czujnik wilgotności • Wskaźnik pozostałego czasu prania • Wskaźnik czyszczenia filtra • Kolor: Biały

Produkt dostępny od 1 grudnia 2018 r.

2 199,-

NOWOŚĆ



5 LAT GWARANCJA
8 kg
15 PROG
LED
A+++

Pralka wolnostojąca
KFWM 8563144 IA

Sterowanie elektroniczne przyciskami • Prędkość wirowania 1400 obr/min • **Silnik indukcyjny** • System antywypływowy • Blokada rodzicielska • Wskaźnik blokady drzwi i blokady rodzicielskiej • Wskaźnik odcięcia wody • Regulowane nożki • **Pranie Antyalergiczne** • System Eco Logic • **Bęben Pearl Drum** • **Obudowa Boomerang** • Kontrola ilości pary • System kontroli wyważenia wsadu • **Wymienne łożyska** • Wskaźnik pozostałego czasu prania i czyszczenia filtra • Wymiary: 84,5x59,7x58,2 cm • Kolor: Biały

1 599,-

NOWOŚĆ



5 LAT GWARANCJA
7 kg
15 PROG
LED
A+++

Pralka wolnostojąca
KFWM 7543124 IA

Sterowanie elektroniczne przyciskami • Prędkość wirowania 1200 obr/min • **Silnik indukcyjny** • System antywypływowy • Blokada rodzicielska • Wskaźnik blokady drzwi i blokady rodzicielskiej • Wskaźnik odcięcia wody • Regulowane nożki • **Pranie Antyalergiczne** • System Eco Logic • **Bęben Pearl Drum** • **Obudowa Boomerang** • Kontrola ilości pary • System kontroli wyważenia wsadu • **Wymienne łożyska** • Wskaźnik pozostałego czasu prania i czyszczenia filtra • Wymiary: 84,5x59,7x52,7 cm • Kolor: Biały

1 499,-

SPRAWDŹ ZNACZENIE



HDCP
16,7_{MN}
KOLORÓW
FHD
50"

Telewizor
50 KFHDK 600

1 399,-

Rozdzielczość 1920x1080 • Temperatury kolorów: Zimny/Normalny/Ciepły • Tryb skalera • Filtr grzebieniowy 3D • Adaptacyjne usuwanie przeplotu • Dynamiczna redukcja szumów • Współczynnik kontrastu: 1000:1 • Moc głośników: 8W+8W • Inteligentna regulacja głośności • Sound Effect • Funkcje dodatkowe: Aktualizacje poprzez USB • Ustawienie uruchomienia • Tryb hotelowy • Menu OSD wielojęzyczne • Pilot na podczerwień



HDCP
16,7_{MN}
KOLORÓW
FHD
43"

Telewizor
43 KFHDK 600

1 099,-

Rozdzielczość 1920x1080 • Temperatury kolorów: Zimny/Normalny/Ciepły • Regulacja podświetlenia • Tryb skalera • Filtr grzebieniowy 3D • Adaptacyjne usuwanie przeplotu • Dynamiczna redukcja szumów • Współczynnik kontrastu: 1200:1 • Moc głośników: 8W+8W • Inteligentna regulacja głośności • Sound Effect • Funkcje dodatkowe: Aktualizacje poprzez USB • Ustawienie uruchomienia • Tryb hotelowy • Menu OSD wielojęzyczne • Pilot na podczerwień



HDCP
16,7_{MN}
KOLORÓW
HD
39"

Telewizor
39 KHDK 600

999,-

Rozdzielczość 1366x768 • Temperatury kolorów: Zimny/Normalny/Ciepły • Regulacja podświetlenia • Tryb skalera • Filtr grzebieniowy 3D • Adaptacyjne usuwanie przeplotu • Dynamiczna redukcja szumów • Współczynnik kontrastu: 3000:1 • Moc głośników: 8W+8W • Inteligentna regulacja głośności • Sound Effect • Funkcje dodatkowe: Aktualizacje poprzez USB • Ustawienie uruchomienia • Tryb hotelowy • Menu OSD wielojęzyczne • Pilot na podczerwień



16,7_{MN}
KOLORÓW
HD
32"

Telewizor
32 KHD 1200 SMART

899,-

Rozdzielczość 1366x768 • Kąt widzenia 178°/178° • Temperatury kolorów: Zimny/Normalny/Ciepły/Użytkownika • Tryb filmowy • Netflix • Filtr grzebieniowy 3D • Dynamiczna redukcja szumów • Współczynnik kontrastu: 3000:1 • Blue Stretch • Black Stretch • Moc głośników: 5W+5W • AV Stereo • Tryb dźwięku: Muzyka/Film/Standardowy/Użytkownika • AVC • Equalizer/Balance • Funkcje dodatkowe: EPG/Napisy/LCN/Blokada rodzicielska/Zegar/Timer/Telegazeta/NICAM • Tryb hotelowy



16,7_{MN}
KOLORÓW
HD
50"

Telewizor
32 KHD 1511

749,-

Rozdzielczość 1366x768 • Kąt widzenia 178°/178° • Temperatury kolorów: Standard/Zimny/Ciepły • Tryb filmowy: Auto • Współczynnik kontrastu: 3000:1 • Filtr grzebieniowy 3D • Dynamiczna redukcja szumów • Moc głośników: 5W+5W • Stereo • Tryb dźwięku: Standard/Muzyka/Osobiste/Sport/Film • Bass/Trable/Balance/EQ Funkcje dodatkowe: EPG/Napisy/LCN/Blokada rodzicielska/Teletext/NICAM/PVR • Menu ekranowe OSD • Zegar/Timer • Tryb hotelowy



FHD
22"

Telewizor
22 KFHD 1601

529,-

Rozdzielczość 1920x1080 • Kąt widzenia 178°/178° • Moc głośników: 3W+3W • AV Stereo • Tryb dźwięku: Standard/Muzyka/Sport/Osobiste/Film • Bass/Trable/Balance • Funkcje dodatkowe: EPG • Napisy • LCN • Blokada rodzicielska • Teletext • NICAM • PVR • Menu ekranowe OSD • Zegar/Timer • Tryb hotelowy • Wejście VGA (RGB) x1 (D-Sub • 15 Pins) • Wejście Audio dla RGB x1 (3,5mm jack) • HDMI x1 • USB x1 • SPDIF x1 • Wyjście słuchawkowe x1 • CI SLOT x1 (CH) • SCART x1 • CEC dla HDMI x1 • ARC dla HDMI x1 • Wejście RF x1 (CH)

NOWOŚĆ



6
kg
15
PROG
LCD
A++

Pralka wolnostojąca
KFFWM 6424104 A

1 299,-

Stieranie elektroniczne dotykowe • Prędkość wirowania 1000 obr/min • System antywypływowy • Blokada rodzicielska • Wskaźnik blokady drzwi i blokady rodzicielskiej • Wskaźnik odciążenia wody • Regulowane nożki • Pranie Antyalergiczne • System Eco Logic • Obudowa Boomerang • Kontrola ilości piany • System kontroli wyważenia wsadu • Wymienne łożyska • Wskaźnik pozostałego czasu prania i czyszczenia filtra • Wymiary: 84,5x59,7x41,6 cm • Kolor: Biały



7
kg
15
PROG
LED
A++

Pralka wolnostojąca
KFFWM 754103

1 249,-

Stieranie elektroniczne przyciski • Prędkość wirowania 1000 obr/min • System antywypływowy • Blokada rodzicielska • Wskaźnik blokady drzwi • Wskaźnik blokady rodzicielskiej • Wskaźnik odciążenia wody • Regulowane nożki • System Eco Logic • Kontrola ilości piany • System kontroli wyważenia wsadu • Wymienne łożyska • Wskaźnik pozostałego czasu prania • Wskaźnik czyszczenia filtra • Wymiary: 84,5x59,7x54 cm • Kolor: Biały

Funkcja Quick Start
Daje nam możliwość uruchomienia kuchenki mikrofalowej z pełną mocą na czas 30 sekund za pomocą jednego przycisku.

Powłoka Anti Touch
Zapobiega pojawianiu się na panelu sterowania płyty grzewczej odcisków i zabrudzeń.

Sterowanie Slider
Pozwala na bezpośredni dostęp do wybranego poziomu mocy poprzez jedno dotknięcie panelu sterowania płyty grzewczej.

Funkcja Auto Stop
Polega na automatycznym wyłączeniu płyty grzewczej w przypadku jej zalania.

Funkcja Auto Power
Pola grzejne dostosowują się automatycznie do wielkości naczyńia umieszczonego na płycie grzewczej.

Blokada rodzicielska
Zabezpiecza przed włączeniem i wyłączeniem urządzenia przez małe dzieci.

Funkcja Keep Warm
Pozwala osiągnąć i utrzymać automatycznie temperaturę 70°C. Dzięki tej funkcji unikniemy przelewania się płynów i przypalania na dnie naczyńia i na powierzchni płyty grzewczej.

Funkcja Stop&Go
Na chwilę wstrzymuje działanie płyty grzewczej, dzięki temu nic nam się nie przypali ani nie wykipi.

Hi Light
Funkcja ta pozwala płycie grzewczej w bardzo krótkim czasie uzyskać maksymalną moc na wybranym polu i umożliwić szybkie podgrzanie lub zagotowanie potrawy.

Powłoka Thermo Reflective
Pokrywa szyby w drzwiach piekarnika. Temperatura drzwi jest redukowana do minimum tak, aby w czasie użytkowania urządzenia zapewnić jego użytkownikom maksymalne bezpieczeństwo.

Podgrzewanie wieloetapowe
Dzięki tej funkcji potrawy głęboko zamrożone możemy ugotować w kuchenke mikrofalowej w trakcie jednego procesu. Urządzenie najpierw delikatnie rozmrozi potrawę, a następnie przejdzie do procesu jej gotowania.

Perfect Clean
Wnętra piekarników pokryte są łatwą w czyszczeniu emalią. Dzięki niej utrzymanie urządzenia w czystości przestanie być problemem.

Wyświetlacz TFT 4,3"
Gwarantuje obraz najwyższej jakości oraz ułatwia gotowanie i pieczenie. Jednym dotknięciem można wybrać odpowiednie funkcje i ustawienia piekarnika.

Zawiasy Soft Close
System płynnego i samoczynnego domykania drzwi piekarnika, który nie wymaga żadnego wysiłku. Dodatkowo zapewnia najwyższe bezpieczeństwo użytkowania.

Funkcja Double Booster
Dzięki niej mamy do wykorzystania 2 dodatkowe poziomy mocy szybkiego zagotowania wody czy podgrzewania potrawy w krótkim czasie. Pole działa w tym trybie przez kilka minut i zwiększa moc płyty grzewczej nawet o kilkadziesiąt procent.

Multi Cooling
Niezależne schładzanie komór chłodziarki i zamrażarki. System pozwala na precyzyjne sterowanie temperaturą, a dzięki niezależnym wentylatorom wilgotność w danej komorze pozostaje na odpowiednim poziomie.

NOWOŚĆ / OFERTA SPECJALNA

OFERTA SPECJALNA

5 LAT GWARANCJI

2017 HOME ZONE

185 cm

645L

45 dB (A)

NoFrost

LED

A+

Chłodziarko - zamrażarka wolnostojąca **KFRM 18191 NF EX** **5 999,-**

Sterowanie elektroniczne • Pojemność chłodziarki 362l • Pojemność zamrażarki 167l • Zdolność zamrażania 20kg/24h • Roczne zużycie energii 461kWh • **Oświetlenie LED** • 3 półki w chłodziarce • 2 szuflady w zamrażarce • **NoFrost** w chłodziarce i zamrażarce • **Funkcja Holiday** • **Funkcja Eco** • **Funkcja Night Sensor** • Funkcja Child Lock • Funkcja Soft Light • **Pojemnik Chiller Box 0°C** • Funkcja Quick Drink • Funkcja Super Cool • Funkcja **Super Freeze** • Wymiary: 185x91x76,3 cm • Kolor: Inox

5 LAT GWARANCJI

185,5 cm

341L

42 dB (A)

NoFrost

LED

A++

Chłodziarko - zamrażarka wolnostojąca **KFRC 18262 NF EB** **2 499,-**

Sterowanie elektroniczne • Pojemność chłodziarki 230l • Pojemność zamrażarki 94l • Zdolność zamrażania 12kg/24h • 4 półki w chłodziarce • 3 szuflady w zamrażarce • **Oświetlenie LED** • 1 kompresor • **Funkcja Eco** • **NoFrost Multi Cooling** • **Automatyczne rozmrażanie** • Demontowana uszczelka • **Pojemnik na warzywa i owoce** • **Pojemnik Chiller Box 0°C** • **Funkcja Super Cool** • Wymiary: 185,5x59,5x63,3 cm • Kolor: Czarne szkło

OFERTA SPECJALNA

5 LAT GWARANCJI

185,5 cm

341L

42 dB (A)

NoFrost

LED

A++

Chłodziarko - zamrażarka wolnostojąca **KFRC 18262 NF E IX** **1 799,-**

Sterowanie elektroniczne • Pojemność chłodziarki 230l • Pojemność zamrażarki 94l • Zdolność zamrażania 12kg/24h • **Oświetlenie LED** • 4 półki w chłodziarce • 3 szuflady w zamrażarce • **NoFrost Multi-Cooling** • **Automatyczne rozmrażanie** • **Funkcja Eco** • **Pojemnik Chiller Box 0°C** • Funkcja **Super Cool** • **XL-Zone** • Funkcja **Super Freeze** • Wymiary: 185,5x59,5x63,3 cm • Kolor: Stal nierdzewna Inox Look

OFERTA SPECJALNA

5 LAT GWARANCJI

185,5 cm

335L

45 dB (A)

NoFrost

A+

Chłodziarko - zamrażarka wolnostojąca **KFRC 18161 NF X** **1 479,-**

Sterowanie mechaniczne • Pojemność chłodziarki 231l • Pojemność zamrażarki 87l • Zdolność zamrażania 4,2kg/24h • Roczne zużycie energii 305kWh • **Oświetlenie LED** • 4 półki w chłodziarce • 3 szuflady w zamrażarce • **NoFrost** • **Pojemnik na warzywa** • **Pojemnik na owoce** • **Automatyczne rozmrażanie** • Demontowana uszczelka • **XL Zone** • Wymiary: 185,5x59,5x63,3 cm • Kolor: Inox

OFERTA SPECJALNA

5 LAT GWARANCJI

170 cm

251L

41 dB (A)

A+

Chłodziarko - zamrażarka wolnostojąca **KFRC 17152 IX / KFRC 17152 W** **999,-**

Sterowanie mechaniczne • Pojemność chłodziarki 172l • Pojemność zamrażarki 63l • Zdolność zamrażania 3kg/24h • 4 półki w chłodziarce • 2 szuflady w zamrażarce • Chłodzenie statyczne • **Automatyczne rozmrażanie chłodziarki** • Ręczne rozmrażanie zamrażarki • Demontowana uszczelka • **Pojemnik na warzywa i owoce** • Wymiary: 170x54x61 cm • Kolor: Inox Look / Biały

OFERTA SPECJALNA

5 LAT GWARANCJI

152 cm

213L

39 dB (A)

A+

Chłodziarko - zamrażarka wolnostojąca **KFRC 15152 IX / KFRC 15152 W** **949,-**

Sterowanie mechaniczne • Pojemność chłodziarki 152l • Pojemność zamrażarki 46l • Zdolność zamrażania 2,5kg/24h • 3 półki w chłodziarce • 3 szuflady w zamrażarce • 1 kompresor • Chłodzenie statyczne • **Automatyczne rozmrażanie chłodziarki** • Ręczne rozmrażanie zamrażarki • Demontowana uszczelka • Podwójna uszczelka • **Pojemnik na warzywa i owoce** • Wymiary: 152x54x61 cm • Kolor: Inox Look / Biały

OFERTA SPECJALNA



Chłodziarko - zamrażarka wolnostojąca
KFCR 18162 NF IX

Pojemność chłodziarki 230l • Pojemność zamrażarki 94l • Zdolność zamrażania 12kg/24h • Oświetlenie LED • 4 półki w chłodziarce • 3 szuflady w zamrażarce • **NoFrost Multi Cooling** • Demontowana uszczelka • Funkcja **Super Cool** • **Komora XL Zone** • Funkcja **Super Freeze** • Wymiary: 185,5x59,5x63,3 cm • Kolor: Stal nierdzewna **Inox Look**

Produkt dostępny od 1 grudnia 2018 r.

1 649,-



NOWOŚĆ / OFERTA SPECJALNA



Zmywarka wolnostojąca
KFDW 6751 X

Panel sterowania z wyświetlaczem • 15 kompletów naczyń • 5 temperatur • **3 kosze** • Srebrne kosze • **Wąż Aqua Stop** • Połowa załadunku • Opóźniony start • Funkcja tabletki • Sygnał akustyczny końca programu • Metalowy filtr • Regulacja górnego kosza z załadunkiem i bez załadunku • Składane uchwyty w koszu górnym i dolnym • Wskaźnik braku soli i nabyłszczacza • Kolor: **Inox**

Produkt dostępny od 1 listopada 2018 r.

1 399,-



NOWOŚĆ / OFERTA SPECJALNA



Zmywarka wolnostojąca
KFDW 4641 X

Panel sterowania z wyświetlaczem • 10 kompletów naczyń • 5 temperatur • 2 kosze • Srebrne kosze • **Wąż Aqua Stop** • Połowa załadunku • Opóźniony start • Sygnał akustyczny końca programu • Metalowy filtr • Regulacja górnego kosza z załadunkiem i bez załadunku • Składane uchwyty w koszu górnym i dolnym • Wskaźnik braku soli i nabyłszczacza • Kolor: **Inox**

Produkt dostępny od 1 listopada 2018 r.

1 299,-



NOWOŚĆ / OFERTA SPECJALNA



Zmywarka wolnostojąca
KFDW 6751 W

Panel sterowania z wyświetlaczem • 15 kompletów naczyń • 5 temperatur • **3 kosze** • Srebrne kosze • **Wąż Aqua Stop** • Połowa załadunku • Opóźniony start • Funkcja tabletki • Sygnał akustyczny końca programu • Metalowy filtr • Regulacja górnego kosza z załadunkiem i bez załadunku • Składane uchwyty w koszu górnym i dolnym • Wskaźnik braku soli i nabyłszczacza • Kolor: **Biały**

Produkt dostępny od 1 listopada 2018 r.

1 299,-



NOWOŚĆ / OFERTA SPECJALNA



Zmywarka wolnostojąca
KFDW 4641 W

Panel sterowania z wyświetlaczem • 10 kompletów naczyń • 5 temperatur • 2 kosze • Srebrne kosze • **Wąż Aqua Stop** • Połowa załadunku • Opóźniony start • Sygnał akustyczny końca programu • Metalowy filtr • Regulacja górnego kosza z załadunkiem i bez załadunku • Składane uchwyty w koszu górnym i dolnym • Wskaźnik braku soli i nabyłszczacza • Kolor: **Biały**

Produkt dostępny od 1 listopada 2018 r.

1 199,-



Kuchnia wolnostojąca
KFC 90093.1 GE CI X

Płyta gazowa: Sterowanie z frontu • **Palnik Turbo** • 5 palników • **Ruszty żeliwne** • Pokrywa szklana • Zapalarka automatyczna • Zabezpieczenie przeciwwypływowe gazu
Piekarnik: Pojemność 98l • 9 funkcji • Pojedyncza komora pieczenia • Timer mechaniczny • 3 szyby w drzwiach • Drabinki boczne • Blacha i kratka do pieczenia • Programator mechaniczny • Podwójny Termoobieg 3D z grzałką kołową • Wymiary: 90x60 cm • Kolor: **Inox + Szko**

3 999,-



NOWOŚĆ / OFERTA SPECJALNA



Kuchnia wolnostojąca
KFC 6008 GE X

Płyta gazowa: Sterowanie z frontu • 4 palniki • **Ruszty emaliowane** • Zapalarka automatyczna • Pokrywa metalowa • Zabezpieczenie przeciwwypływowe gazu
Piekarnik: Pojemność 66l • 8 funkcji • Pojedyncza komora pieczenia • Timer elektroniczny • 3 szyby w drzwiach • Drabinki boczne • Blacha do pieczenia • Szuflada na naczynia • Kratka do pieczenia • Programator elektroniczny • Termoobieg 3D z grzałką kołową • Wymiary: 60x60 cm • Kolor: **Inox + Szko**

1 419,-



NOWOŚĆ / OFERTA SPECJALNA



Kuchnia wolnostojąca
KFC 5010 GE CI X

Płyta gazowa: Sterowanie z frontu • 4 palniki • **Ruszty żeliwne** • Pokrywa szklana • Zapalarka automatyczna • Zabezpieczenie przeciwwypływowe gazu
Piekarnik: Pojemność 65l • 10 funkcji • Pojedyncza komora pieczenia • Timer elektroniczny • 3 szyby w drzwiach • Drabinki boczne • Prowadnica teleskopowa • Blacha do pieczenia • Szuflada na naczynia • Kratka do pieczenia • Programator elektroniczny • Termoobieg 3D z grzałką kołową • Wymiary: 50x60 cm • Kolor: **Inox + Szko**

1 399,-



NOWOŚĆ / OFERTA SPECJALNA



Kuchnia wolnostojąca
KFC 5010 GE CI W

Płyta gazowa: Sterowanie z frontu • 4 palniki • **Ruszty żeliwne** • Pokrywa szklana • Zapalarka automatyczna • Zabezpieczenie przeciwwypływowe gazu
Piekarnik: Pojemność 65l • 10 funkcji • Pojedyncza komora pieczenia • Timer elektroniczny • 3 szyby w drzwiach • Drabinki boczne • Prowadnica teleskopowa • Blacha do pieczenia • Szuflada na naczynia • Kratka do pieczenia • Programator elektroniczny • Termoobieg 3D z grzałką kołową • Wymiary: 50x60 cm • Kolor: **Biały + Szko**

1 349,-



SIEMENS

Grupa BSH jest licencjobiorcą w odniesieniu do znaków towarowych, do których uprawniona jest Siemens AG.





Uczyń dzień bardziej niezwykłym,
dzięki urządzeniom do zabudowy
marki Siemens.

Urządzenia do zabudowy marki Siemens fascynują nieograniczonymi
możliwościami, łącząc najnowszą technologię z unikatowym stylem
i innowacyjnymi rozwiązaniami. www.siemens-home.bsh-group.com/pl/

The future moving in.

Siemens Home Appliances

MK POLECA



Piekarnik z funkcją mikrofalii
HM 678G4S1
Piekarnik parowy z funkcją mikrofalii
HN 678G4W1

HM 678G4S1 **6 499,-**
HN 678G4W1 **7 699,-**

Sterowanie sensorowe • Termoobieg 4D • Szybki nagrzew • Oświetlenie LED • activeClean • Czyszczenie pyrolityczne • Dmuchawa chłodząca • Chłodny front 30°C • System cookControl Plus • varioSpeed • Funkcja pary pulseSteam • Soft opening • Zabezpieczenie przed dziećmi • Wymiary: 59,5x59,4x54,8 cm • Kolor: Czarny + Inox / Biały + Inox



Piekarnik z funkcją mikrofalii
HM 656GNS1 / HM 636GNW1

HM 656GNS1 **4 299,-**
HM 636GNW1 **4 799,-**

Sterowanie sensorowe • Termoobieg 4D • Szybki nagrzew • Oświetlenie LED • ecoClean • Dmuchawa chłodząca • Chłodny front 40°C • System cookControl Plus • varioSpeed • SoftMove • Zabezpieczenie przed dziećmi • Wymiary: 59,5x59,4x54,8 cm • Kolor: Czarny + Inox / Biały + Inox



Piekarnik
HB 634GBS1 / HB 634GBW1

HB 634GBS1 **1 949,-**
HB 634GBW1 **2 149,-**

Sterowanie sensorowe • Termoobieg 4D • Szybki nagrzew • Oświetlenie piekarnika • ecoClean • Dmuchawa chłodząca • Chłodny front 40°C • Soft opening • Zabezpieczenie przed dziećmi • Wymiary: 59,5x59,4x54,8 cm • Kolor: Czarny + Inox / Biały + Inox



Kuchenka mikrofalowa
BE 634RGS1 / BF 634RGW1

BE 634RGS1 **2 599,-**
BF 634RGW1 **2 399,-**

Sterowanie sensorowe • 10 programów cookControl w BE 634RGS1 • 7 programów cookControl w BF 634RGW1 • Maksymalna moc 900W • Oświetlenie LED • Wymiary: 38,2x59,4x31,8 cm • Kolor: Czarny + Inox / Biały + Inox



Kuchenka mikrofalowa
CF 634AGS1

2 899,-

Sterowanie sensorowe • Programy automatyczne cookControl • 3 programy rozmrażania • 4 programy gotowania • Moc mikrofal 900W • Oświetlenie LED • Przycisk informacyjny • Uchwyt prosty • Wyłącznik bezpieczeństwa • Przycisk start • Wymiary: 45,5x59,5x54,5 cm • Kolor: Czarny + Inox




Automatyczny ekspres do kawy
CT 636LES1 / CT 636LEW1

6 499,-

Pojemnik na kawę ziarnistą 500g • Wyjmowany pojemnik na wodę 2,4l • Wielostopniowa regulacja zmielenia kawy • System sensoFlow • aromaPressure System • Funkcja aromaDouble Shot • coffeSensor System • silentCeram Drive • singlePortion Cleaning • Filtrowy Brita Intenza • Regulowany dystrybutor kawy i dysza spieniąca mleko • Blokada przed dziećmi • Wymiary: 45,5x59,4x38,5 cm • Kolor: Czarny + Inox / Biały + Inox

1 699,-



Szufłada podgrzewająca
BI 630CNS1 / BI 630CNW1

1 899,-

System otwierania push&pull • 4 poziomy temperatury • Maksymalne obciążenie: 25kg • Maksymalny załadunek filiżanek espresso: 64 sztuki • Maksymalny załadunek talerzy: 12 sztuk • Zimny front • Wymiary: 14x59,5x54,8 cm • Kolor: Czarny / Biały

SIEMENS



Piekarniki marki Siemens z prezentem!

Kup piekarnik marki Siemens objęty promocją, a 4-częściowy zestaw garnków otrzymasz w prezencie.

Promocja trwa od 17 września do 17 grudnia 2018 r. lub do wyczerpania puli premii.

Szczegóły oraz regulamin promocji dostępne na stronie: www.siemens-home.bsh-group.com/pl/

IMPONUJĄCA TECHNOLOGIA. FASCYNUJĄCE WZORNICTWO

- PIEKARNIKI Z SERII IC5

MK POLECA



Zestaw garnków w prezencie



3 099,-

Piekarnik z funkcją pyrolizy
HB 278G2S0
Sterowanie dotykowe • Chowane pokręta • Programy automatyczne cookControl • Termoobieg 3D Plus • Prowadnica teleskopowa varioClip • activeClean - Czyszczenie pyrolytyczne • Automatyka propozycja temperatury • Kontrola rozgrzewania • Funkcja szabasowa • Szybkie nagrzewanie • Funkcja coolStart • Oświetlenie halogenowe • Zabezpieczenie przed dziećmi • Wyłącznik bezpieczeństwa • Wskaźnik zalegania ciepła • Wymiary: 59,5x59,4x54,8 cm • Kolor: Inox

MK POLECA



Zestaw garnków w prezencie



2 049,-

Piekarnik
HB 257G2S0
Sterowanie dotykowe • Chowane pokręta • Programy automatyczne cookControl 10 • Termoobieg 3D Plus • Prowadnica teleskopowa varioClip • Program EcoClean • Zegar elektroniczny • Kontrola rozgrzewania • Szybkie nagrzewanie • Dmuchawa chłodząca • Zabezpieczenie przed dziećmi • Wymiary: 59,5x59,4x54,8 cm • Kolor: Inox

NOWOŚĆ / MK POLECA



Zestaw garnków w prezencie

1 849,-

Piekarnik
HB 337A0S0
Sterowanie pokrętłem • Chowane pokręta • Prowadnica teleskopowa varioClip z funkcją telescopeStop • Programy automatyczne cookControl10 • ecoClean Plus • Zegar elektroniczny • Kontrola nagrzewania • Szybkie nagrzewanie • Zabezpieczenie przed dziećmi • Oświetlenie halogenowe • Dmuchawa chłodząca • Wymiary: 59,5x59,4x54,8 cm • Kolor: Inox

NOWOŚĆ / MK POLECA



Zestaw garnków w prezencie



1 799,-

Piekarnik
HB 354ABS0
Sterowanie pokrętłem • Chowane pokręta • ecoClean Plus • Program ecoClean • Zegar elektroniczny • Szybkie nagrzewanie • Zabezpieczenie przed dziećmi • Oświetlenie halogenowe • Dmuchawa chłodząca • Wymiary: 59,5x59,4x54,8 cm • Kolor: Inox

MK POLECA



Zestaw garnków w prezencie



1 749,-

Piekarnik
HB 234A0S0
Sterowanie dotykowe • Chowane pokręta • Termoobieg 3D • Prowadnica teleskopowa varioClip • ecoClean Plus • Zegar elektroniczny • Szybkie nagrzewanie • Oświetlenie halogenowe • Dmuchawa chłodząca • Zabezpieczenie przed dziećmi • Wymiary: 59,5x59,4x54,8 cm • Kolor: Inox



Zestaw garnków w prezencie



1 499,-

Piekarnik
HB 334A0S0
Chowane pokręta • Prowadnica teleskopowa varioClip z funkcją telescopeStop • ecoClean Plus • Zegar elektroniczny • Szybkie nagrzewanie • Oświetlenie halogenowe • Dmuchawa chłodząca • Zabezpieczenie przed dziećmi • Wymiary: 59,5x59,4x54,8 cm • Kolor: Inox

SIEMENS

Moc dodatkowej gwarancji: 5 lat spokoju.

Akcja trwa od 27.08.2018 r. – 28.02.2019 r.

2+3
lata
Przedłużona gwarancja

Kup w czasie trwania akcji urządzenia marki Siemens objęte akcją wraz z meblami kuchennymi w studiu mebli kuchennych, a otrzymasz 3 lata dodatkowej gwarancji! Szczegóły i urządzenia objęte akcją na odroście ulotki i na: www.gwarancja2plus3.pl

Siemens Home Appliances

Grupa BSH jest licencjobiorcą w odniesieniu do znaków towarowych, do których uprawniona jest Siemens AG.

MK POLECA



Piekarnik parowy

HS 658GXS1

Sterowanie sensorowe • Funkcja **telescopeStop** • **Fullextension** • Termoobieg 4D • Szybki nagrzew • Oświetlenie LED • ecoClean • Dmuchała chłodząca • **Chłodny front 40°C** • **bakeSensor** • **Termosonda Plus** • **System cookControl Plus** • Soft opening • Zabezpieczenie przed dziećmi • Wymiary: 59,5x59,4x54,8 cm • Kolor: Czarny + Inox

5 899,-

MK POLECA



Piekarnik z funkcją mikrofal

HM 676G0S1

Sterowanie sensorowe • Termoobieg 4D • Szybki nagrzew • Oświetlenie LED • **activeClean** • **Czyszczenie pyrolityczne** • Dmuchała chłodząca • **Chłodny front 30°C** • **System cookControl Plus** • **varioSpeed** • Soft opening • Zabezpieczenie przed dziećmi • Wymiary: 59,5x59,4x54,8 cm • Kolor: Czarny + Inox

5 399,-



Piekarnik z funkcją pyrolizy

HB 676G0S1

Sterowanie sensorowe • Funkcja **telescopeStop** • **Fullextension** • Termoobieg 4D • Szybki nagrzew • Oświetlenie piekarnika • **activeClean** • **Czyszczenie pyrolityczne** • Dmuchała chłodząca • **Chłodny front 30°C** • **System cookControl Plus** • Soft opening • Zabezpieczenie przed dziećmi • Wymiary: 59,5x59,4x54,8 cm • Kolor: Czarny + Inox

3 099,-

MK POLECA



Piekarnik z funkcją pyrolizy

HB 675GBS1

Sterowanie sensorowe • **10 programów cookControl** • Termoobieg 4D • Szybki nagrzew • Oświetlenie piekarnika • **activeClean** • **Czyszczenie pyrolityczne** • Dmuchała chłodząca • **Chłodny front 30°C** • Soft opening • Zabezpieczenie przed dziećmi • Wymiary: 59,5x59,4x54,8 cm • Kolor: Czarny + Inox

2 999,-

Produkt dostępny od października 2018 r.

NOWOŚĆ / MK POLECA



Piekarnik z funkcją pyrolizy

HB 378G2S0

Chowane pokrętki • **Prowadnica teleskopowa varioClip** • **Programy Auto cookControl30** • **activeClean** • **Czyszczenie pyrolityczne** • **coolStart** • Funkcja szabasowa • Oświetlenie halogenowe • Dmuchała chłodząca • Zabezpieczenie przed dziećmi • Wyłącznik bezpieczeństwa • Wskaźnik zalegania ciepła • Wymiary: 59,5x59,4x54,8 cm • Kolor: Inox

2 899,-

MK POLECA



Piekarnik

HB 636GHS1

Sterowanie sensorowe • **Programy cookControl** • Termoobieg 4D • Szybki nagrzew • Oświetlenie piekarnika • ecoClean • Dmuchała chłodząca • **Chłodny front 40°C** • **System cookControl Plus** • Soft opening • Zabezpieczenie przed dziećmi • Wymiary: 59,5x59,4x54,8 cm • Kolor: Czarny + Inox

2 599,-

MK POLECA



Piekarnik

HB 635GNS1

Sterowanie sensorowe • **Programy cookControl** • Funkcja **telescopeStop** • **Fullextension** • Termoobieg 4D • Szybki nagrzew • Oświetlenie piekarnika • ecoClean • Dmuchała chłodząca • **Chłodny front 40°C** • Soft opening • Zabezpieczenie przed dziećmi • Wymiary: 59,5x59,4x54,8 cm • Kolor: Czarny + Inox

2 199,-



Piekarnik

HB 634GHS1

Sterowanie sensorowe • Funkcja **telescopeStop** • **Fullextension** • Termoobieg 4D • Szybki nagrzew • Oświetlenie piekarnika • ecoClean • Dmuchała chłodząca • **Chłodny front 40°C** • Soft opening • Zabezpieczenie przed dziećmi • Wymiary: 59,5x59,4x54,8 cm • Kolor: Czarny + Inox

2 049,-

PROMOCJA 3+1 ZA PÓŁ CENY

Skorzystaj z promocji Siemens i zapłać mniej!

* Szczegóły na stronie 38.



Piekarnik kompaktowy z funkcją mikrofali
CM 678G4S1
CM 678G4W1

7 399,-

6 799,-

Sterowanie sensorowe • Termoobieg 4D • Szybki nagrzew • Oświetlenie LED • **activeClean** • **Czyszczenie pyrolityczne** • Dmuchała chłodząca • **Chłodny front 30°C** • **bakeSensor** • **Termosonda Plus** • **System cookControl Plus** • Funkcja **coolStart** • **varioSpeed** • Soft opening • Zabezpieczenie przed dziećmi • Wymiary: 45,5x59,4x54,8 cm • Kolor: Czarny + Inox / Biały + Inox
CM 678G4W1 dostępny do wyczerpania zapasów



Piekarnik kompaktowy z funkcją mikrofali
CM 656GBS1
CM 636GBW1

5 099,-

Sterowanie sensorowe • Termoobieg 4D • Szybki nagrzew • Oświetlenie LED • **ecoClean** • Dmuchała chłodząca • **Chłodny front 40°C** • **System cookControl Plus** • Funkcja **coolStart** • **varioSpeed** • Soft opening • Zabezpieczenie przed dziećmi • Wymiary: 45,5x59,4x54,8 cm • Kolor: Czarny + Inox / Biały + Inox

MK POLECA / NOWOŚĆ



Piekarnik kompaktowy parowy
CS 658GRS2

5 999,-

Sterowanie pokręteł • **Kolorowy wyświetlacz graficzny TFT 5,7"** z przyciskami sensorowymi • **Prowadnica teleskopowa full extension**, z funkcją **telescopeStop** • **ecoClean Plus** • Automatyka propozycja temperatury • Kontrola nagrzewania • Funkcja szabasowa • **softMove** • **cookControl Plus** • **bakeSensor** • **Termosonda Plus** • Oświetlenie LED • Wymiary: 45,5x59,4x54,8 cm • Kolor: Inox
Produkt dostępny od października 2018 r.



Piekarnik kompaktowy parowy
CS 658GRW1

5 499,-

Sterowanie sensorowe • Termoobieg 4D • Szybki nagrzew • Oświetlenie LED • **ecoClean** • Dmuchała chłodząca • **Chłodny front 40°C** • **bakeSensor** • **Termosonda Plus** • **System cookControl Plus** • Funkcja **coolStart** • Soft opening • Zabezpieczenie przed dziećmi • Wymiary: 45,5x59,4x54,8 cm • Kolor: Biały + Inox
Produkt dostępny do wyczerpania zapasów

MK POLECA / NOWOŚĆ



Piekarnik kompaktowy parowy
CS 656GBS2

4 699,-

Sterowanie pokręteł • **Kolorowy wyświetlacz graficzny TFT 5,7"** z przyciskami sensorowymi • **ecoClean Plus** • Program **ecoClean** • Automatyka propozycja temperatury • Kontrola nagrzewania • Funkcja szabasowa • **softMove** • **cookControl Plus** • Zegar elektroniczny • Szybkie nagrzewanie • Oświetlenie LED • Wyłącznik bezpieczeństwa • Wskaźnik zalegania ciepła • Wymiary: 45,5x59,4x54,8 cm • Kolor: Inox
Produkt dostępny od października 2018 r.



Piekarnik kompaktowy parowy
CS 656GBW1

4 299,-

Sterowanie sensorowe • Termoobieg 4D • Szybki nagrzew • Oświetlenie LED • **ecoClean** • Dmuchała chłodząca • **Chłodny front 40°C** • **System cookControl Plus** • Funkcja **coolStart** • Soft opening • Zabezpieczenie przed dziećmi • Wymiary: 45,5x59,4x54,8 cm • Kolor: Biały + Inox
Produkt dostępny do wyczerpania zapasów



Parovapor
CD 634GBS1

3 199,-

Sterowanie sensorowe • **Programy cookControl** • Oświetlenie wnętrza • Dmuchała chłodząca • **Chłodny front 40°C** • Gotowanie na parze • Soft opening • Zabezpieczenie przed dziećmi • Wymiary: 45,5x59,4x54,8 cm • Kolor: Czarny + Inox
Produkt dostępny do wyczerpania zapasów

MK POLECA / NOWOŚĆ



Piekarnik kompaktowy
CB 635GBS3

2 849,-

Sterowanie pokręteł • **Kolorowy wyświetlacz tekstowy TFT 2,8"** z przyciskami sensorowymi • **ecoClean Plus** • **Programy cookControl 10** • Funkcja szabasowa • **coolStart** • **softMove** • Zegar elektroniczny • Szybkie nagrzewanie • Dysk sterujący • Oświetlenie halogenowe • Dmuchała chłodząca • **Chłodny front 40°C** • Wyświetlacz temperatury • Zabezpieczenie przed dziećmi • Wymiary: 45,5x59,4x54,8 cm • Kolor: Inox
Produkt dostępny od października 2018 r.




Kuchenka mikrofalowa z funkcją pary
CP 565AGS0

3 449,-

Sterowanie sensorowe • Pokrętko podświetlane • **Programy cookControl 30** • 4 programy rozmrażania i 26 gotowania • Moc 1000W • **lightControl** • **Czyszczenie katalityczne** • **Program do odkamieniania** • Szybkie nagrzewanie • Oświetlenie LED • Funkcja **parę** • Zbiornik wody o 0,8l • Zabezpieczenie przed dziećmi • Wyłącznik bezpieczeństwa • Wymiary: 45,5x59,4x54,5 cm • Kolor: Czarny

NOWOŚĆ



Szufłada podgrzewająca
BI 510CNRO

1 899,-

System otwierania push&pull • Maksymalne obciążenie 15 kg • Maksymalny załadunek: filiżanek espresso: 64 szt / talerzy: 14 szt • 4 funkcje: Utrzymywanie w ciepłe dań, Podgrzewanie naczyń, Wyrastanie ciasta drożdżowego, Rozmrażanie delikatnych produktów spożywczych • Bezstopniowa regulacja temperatury: ok. 40°C-80°C • Przycisk włączania i wyłączania • Wymiary: 14x59,4x54 cm • Kolor: Czarny



fryingSensor plus

Skorzystaj z zalet gotowania z patelnią na płycie powerInduction. Płyta rozpozna patelnię, a pole smażenia zostanie automatycznie rozszerzone. Podwójne pole grzewcze to większa swoboda.

MK POLECA




80 cm
4
17 POZIOMÓW MOCY
sLine 2+3 LATA

Płyta indukcyjna
EX 875LX34E

12 499,-

Sterowanie sensorowe dual LightSlider • Timer • Funkcja powerMove plus • Funkcja quickStart • Funkcja reStart • Wskaźnik fazy nagrzewania • Funkcja shortClean • Funkcja powerBoost • Funkcja panBoost • 2 strefy flexInduction • cookingSensor Plus ready • fryingSensor Plus • Czasowy wyłącznik bezpieczeństwa • Moc całkowita 7,4kW • Wymiary: 19,8x81,2x52 cm • Kolor: Czarny

MK POLECA




60 cm
4
17 POZIOMÓW MOCY
sLine 2+3 LATA

Płyta indukcyjna
EX 601LXC1E

3 999,-

Sterowanie sensorowe dual LightSlider • Timer • Funkcja shortClean • flexZone • powerMove Plus • Elektroniczne rozpoznawanie obecności naczyń • Sensor smażenia • 5 ustawień temperatury • Plano Design - Ostre krawędzie do zabudowy na równi z blatem • Zabezpieczenie przed dziećmi • 4 wskaźniki ciepła resztkowego • Czasowy wyłącznik bezpieczeństwa • Moc przyłączeniowa 7,4kW • Wymiary: 5,6x57,2x51,2 cm • Kolor: Czarny



60 cm
4
17 POZIOMÓW MOCY
IQ700 2+3 LATA

Płyta indukcyjna
EX 651FEC1E

2 999,-

Sterowanie touchSlider • Timer • Funkcja reStart • Funkcja quickStart • flexInduction • Elektroniczne rozpoznawanie obecności naczyń • Sensor smażenia • 4 ustawienia temperatury • Zabezpieczenie przed dziećmi • 4 wskaźniki ciepła resztkowego • Czasowy wyłącznik bezpieczeństwa • Moc przyłączeniowa 7,4kW • Wymiary: 5,1x59,2x52,2 cm • Kolor: Czarny

MK POLECA



80 cm
4
17 POZIOMÓW MOCY
2+3 LATA

Płyta indukcyjna
EX 875BEB1E

2 899,-

Sterowanie sensorowe touchControl • Strefa flexInduction • powerBoost • Funkcja reStart • Funkcja quickStart • Elektroniczne rozpoznawanie obecności naczyń • Czasowy wyłącznik bezpieczeństwa • Zabezpieczenie przed dziećmi • Funkcja shortClean • Dwustopniowy wskaźnik zalegania ciepła • Wskaźnik zalegania ciepła • Główny wyłącznik • Moc przyłączeniowa 7,4kW • Wymiary: 81,2x52 cm • Kolor: Czarny
Produkt dostępny do wyczerpania zapasów

MK POLECA



sLine 60 cm 4 17 POZIOMÓW MOCY 2+3 LATA
ED 675FSB1E **2 299,-**
ED 652FSB1E **2 799,-**

Płyta indukcyjna
ED 675FSB1E
ED 652FSB1E

Sterowanie sensorowe touchSlider • Timer • Funkcja reStart • Funkcja quickStart • combiZone • powerMove • Elektroniczne rozpoznawanie obecności naczyń • Zabezpieczenie przed dziećmi • 4 wskaźniki ciepła resztkowego • Czasowy wyłącznik bezpieczeństwa • Moc przyłączeniowa 6,9kW • Wymiary: 5,1x59,2x52,2 cm • Kolor: Biały / Czarny

MK POLECA



80 cm
4
17 POZIOMÓW MOCY
2+3 LATA

Płyta indukcyjna
ED 851FSB1E

2 699,-

Sterowanie touchSlider • Timer • Funkcja reStart • Funkcja quickStart • combiZone • powerMove • Elektroniczne rozpoznawanie obecności naczyń • Zabezpieczenie przed dziećmi • 4 wskaźniki ciepła resztkowego • Czasowy wyłącznik bezpieczeństwa • Moc przyłączeniowa 7,2kW • Wymiary: 5,1x80,2x52,2 cm • Kolor: Czarny

MK POLECA




60 cm
4
17 POZIOMÓW MOCY
2+3 LATA

Płyta indukcyjna
ED 651FPB1E

1 899,-

Sterowanie touchSlider • Timer • Funkcja reStart • Funkcja quickStart • combiZone • powerMove • Elektroniczne rozpoznawanie obecności naczyń • Zabezpieczenie przed dziećmi • 4 wskaźniki ciepła resztkowego • Czasowy wyłącznik bezpieczeństwa • Moc przyłączeniowa 7,4kW • Wymiary: 5,1x59,2x52,2 cm • Kolor: Czarny




60 cm
4
17 POZIOMÓW MOCY
2+3 LATA

Płyta indukcyjna
EH 651FEB1E

1 849,-

Sterowanie touchSlider • Timer • Funkcja reStart • Funkcja quickStart • Elektroniczne rozpoznawanie obecności naczyń • Zabezpieczenie przed dziećmi • 4 wskaźniki ciepła resztkowego • Czasowy wyłącznik bezpieczeństwa • Moc przyłączeniowa 7,4kW • Wymiary: 5,1x59,2x52,2 cm • Kolor: Czarny



60 cm
4
17 POZIOMÓW MOCY
2+3 LATA

Płyta indukcyjna
EH 675FFC1E

1 799,-

Sterowanie touchSlider • Timer • Funkcja reStart • Funkcja quickStart • Sensor smażenia • 4 poziomy temperatury • Elektroniczne rozpoznawanie obecności naczyń • Zabezpieczenie przed dziećmi • 4 wskaźniki ciepła resztkowego • Czasowy wyłącznik bezpieczeństwa • Moc przyłączeniowa 7,4kW • Wymiary: 5,1x60,2x52 cm • Kolor: Czarny

MK POLECA




sLine
90 cm
TURBO
2+3 LATA

Płyta gazowa **ER 9A6SD70**
Sterowanie z frontu • 5 palników • Ruszty żeliwne • Technologia **FlameSelect** • Wyświetlacz cyfrowy • Pokręta miedzikowe • Zabezpieczenie przeciwwypływowe gazu • Gaz na szkle • Wymiary: 4,5x91,2x52 cm • Kolor: Czarny

3 999,-


MK POLECA



sLine
75 cm
TURBO
2+3 LATA

Płyta gazowa **ER 7A6RD70**
Sterowanie z frontu • 5 palników • Ruszty żeliwne • Technologia **FlameSelect** • Pokręta miedzikowe • Zabezpieczenie przeciwwypływowe gazu • Gaz na szkle • Wymiary: 4,5x75x52 cm • Kolor: Czarny

3 699,-



75 cm
TURBO
2+3 LATA

Płyta gazowa **EC 7A5RB90**
Sterowanie z frontu • 5 palników • Ruszty żeliwne • Technologia **FlameSelect** • Pokręta miedzikowe • Zabezpieczenie przeciwwypływowe gazu • Wymiary: 4,5x75x52 cm • Kolor: Inox

1 699,-

MK POLECA



60 cm
A+
2+3 LATA

Płyta gazowa **EP 6A6PB90**
Sterowanie z frontu • 4 palniki • Ruszty żeliwne • Technologia **FlameSelect** • Pokręta miedzikowe • Zabezpieczenie przeciwwypływowe gazu • Gaz na szkle • Wymiary: 4,5x59x52 cm • Kolor: Czarny

1 349,-



60 cm
2+3 LATA

Płyta gazowa **EN 6B6PB10**
Sterowanie z frontu • 4 palniki • Ruszty stalowe • Pokręta miedzikowe • Zabezpieczenie przeciwwypływowe gazu • Gaz na szkle • Wymiary: 4,5x59x52 cm • Kolor: Czarny

1 049,-



60 cm
TURBO
2+3 LATA

Płyta gazowa **EG 6B5HB60**
Sterowanie z frontu • 4 palniki • Ruszty stalowe • Zabezpieczenie przeciwwypływowe gazu • Wymiary: 4,5x58,2x52 cm • Kolor: Inox

869,-

MK POLECA



90 cm
750 M³/H
67 dB (A)
A
2+3 LATA

Wyciąg białawy **LD 97DBM60**
Sterowanie elektroniczne touchControl • 3 stopnie pracy wentylatora + 2 tryby intensywne • Silnik kondensatorowy • Technologia szczelinowa • Filtr metalowy • Wskaźnik nasycenia filtra • Funkcja intensywnego wentylowania • Funkcja automatycznego wyłączenia po 15 min. • Wymiary: 73,8-103,8/73,8-103,8x91,2x26,8 cm • Kolor: Czarny

8 999,-

MK POLECA



750 M³/H
66 dB (A)
sLine
120 cm
A
2+3 LATA

Okap sufitowy **LF 159RE50**
Sterowanie pilotem • 4 stopnie pracy wentylatora • Filtr metalowy • Funkcja Dimm • Przelącznik interwałowy • Technologia szczelinowa • Szklana pokrywa filtra • Oświetlenie LED • Wymiary: 32,7x120x60 cm • Kolor: Inox

8 999,-

MK POLECA



9 cm
600 M³/H
67 dB (A)
A+
2+3 LATA

Okap białawy **LF 16VA570**
Sterowanie elektroniczne • 3 stopnie pracy wentylatora • Tryb intensywny • Filtr metalowy • Wskaźnik nasycenia filtra • Technologia iQdrive • Funkcja intensywnego wentylowania • Funkcja automatycznego wyłączenia po 15 min. • Wymiary: 90-105/90-105x9,4x5,2 cm • Kolor: Inox

7 599,-

MK POLECA



100 cm
850 M³/H
72 dB (A)
sLine
2+3 LATA

Okap sufitowy **LF 16RH560**
Sterowanie pilotem • 4 stopnie pracy wentylatora • Filtr metalowy • Funkcja Dimm • Przelącznik interwałowy • Technologia szczelinowa • Szklana pokrywa filtra • Oświetlenie LED • Wymiary: 24,5x100x70 cm • Kolor: Inox

6 899,-

MK POLECA



90 cm
870 M³/H
69 dB (A)
A+
2+3 LATA

Okap wyspowy **LF 98BA572**
Sterowanie touchControl • 5 stopni pracy wentylatora • Filtr metalowy • Wskaźnik nasycenia filtra • Funkcja Dimm • softLight • Oświetlenie LED • Wymiary: 74,4-92,4/74,4-104,4x90x60 cm • Kolor: Inox

4 699,-

MK POLECA



90 cm
860 M³/H
68 dB (A)
A+
2+3 LATA

Okap kominowy **LC 98BA572**
Sterowanie touchControl • 5 stopni pracy wentylatora • Filtr metalowy • Wskaźnik nasycenia filtra • Funkcja Dimm • softLight • Oświetlenie LED • Wymiary: 62,8-95,4/62,8-106,4x90x50 cm • Kolor: Inox

3 099,-

PROMOCJA

Kup zestaw składający się z min. czterech różnych produktów do zabudowy marki Siemens, w tym z **piekarnika i płyty**, a za najtańszy z nich **zapłacisz 50% mniej!**

- * promocja nie łączy się z innymi promocjami
- * promocja dotyczy wyłącznie urządzeń z katalogu
- * promocja obowiązuje do wyczerpania zapasów
- * do zestawów nie wliczają się produkty wolnostojące
- * promocja nie obejmuje ekspresów do zabudowy CTL 636LES1 oraz CTL 636LEW1

PROMOCJA

Kup zestaw urządzeń AGD do zabudowy o poniższej wartości a na urządzenia z oferty FS lub SDA tej marki otrzymasz:

- 5 000 zł - **Rabat o wartości 375 zł**
- 10 000 zł - **Rabat o wartości 800 zł**
- 15 000 zł - **Rabat o wartości 1250 zł**

Oferta FS i SDA dostępna na kolejnych stronach

- * promocja nie łączy się z innymi promocjami
- * promocja dotyczy wyłącznie urządzeń z katalogu
- * promocja obowiązuje do wyczerpania zapasów
- * do zestawów nie wliczają się produkty wolnostojące
- * promocja nie obejmuje ekspresów do zabudowy CTL 636LES1 oraz CTL 636LEW1

MK POLECA



90 cm
60 cm
77 dB (A)
76 dB (A)

720 M³/H

B

2+3 LATA

LC 97BHM50
3 099,-

LC 67BHM50
2 999,-

Okap kominowy
LC 97BHM50 / LC 67BHM50

Sterowanie elektroniczne touchControl • 3 stopnie pracy wentylatora + Tryb intensywny • **Funkcja intensywnego wentylowania** • Dwuzakresowy wysokowydajny wentylator • Energooszczędny silnik kondensatorowy • Oświetlenie LED • Metalowy filtr przeciw tłuszczowy • Wymiary: 63,5-107,5x90/60x50 cm • Kolor: Inox



90 cm
60 cm
70 dB (A)
69 dB (A)

580 M³/H

A

2+3 LATA

LC 96BBM50
2 149,-

LC 66BBM50
1 899,-

Okap kominowy
LC 96BBM50 / LC 66BBM50

Sterowanie touchControl • 3 stopnie pracy wentylatora + Tryb intensywny • **Funkcja intensywnego wentylowania** • Dwuzakresowy wysokowydajny wentylator • Energooszczędny silnik kondensatorowy • Oświetlenie LED • Filtr metalowy • Wymiary: 63,5-96,5/63,5-107,5x90/60x50 cm • Kolor: Inox

MK POLECA



sLine

90 cm

580 M³/H

70 dB (A)

C

2+3 LATA

1 799,-

Okap kominowy
LC 95KA670 / LC 95KA270

Sterowanie touchControl • 3 stopnie pracy wentylatora • **Technologia szczelinowa** • Szklana pokrywa filtra • Filtr metalowy • Oświetlenie LED • Wymiary: 77-108/86,2-108x89,6x38,6 cm • Kolor: Czarne szkło / Białe szkło

MK POLECA



14

9,5 LITRÓW

6 PROGRAMÓW

sLine 44 dB (A)

60 cm A++

3 299,-

Zmywarka
SX 736X03ME

5 temperatur • Opóźniony start • 3 funkcje dodatkowe: **varioSpeed Plus, Strefa Intensywna, Suszenie Extra** • Asystent Dozowania • **Silnik iQdrive • aquaSensor** • Sensor załadunku • **infoLight • System koszy VarioFlex • Szufłada Vario3** • Wskaźnik braku soli i nabyliczaczka • Wymiary: 86,5x59,8x55 cm • Niestandardowa wysokość 86,5 cm



14

9,5 LITRÓW

7 PROGRAMÓW

44 dB (A)

60 cm A+++

2 699,-

Zmywarka
SN 657X03ME

Sterowanie Touch Control • 6 temperatur • 4 funkcje dodatkowe: **Strefa Intensywna, varioSpeed Plus, Higiena Plus, Extra Połysk** • Czyszczenie Zmywarki - Program • Turbosuszenie Zeolith • Asystent Dozowania • **Silnik iQdrive • aquaSensor** • Sensor załadunku • **infoLight • System koszy VarioFlex • Szufłada Vario3** • **3 poziomy system rackMatic • aquaStop • easyLock** • Wskaźnik braku soli i nabyliczaczka • Wymiary: 81,5x59,8x55 cm

MK POLECA



13

9,5 LITRÓW

6 PROGRAMÓW

sLine 44 dB (A)

60 cm A++

2 299,-

Zmywarka
SN 636X02KE

5 temperatur • Opóźniony start • 3 funkcje dodatkowe: **varioSpeed Plus, Strefa Intensywna, Suszenie Extra** • Asystent Dozowania • **Silnik iQdrive • aquaSensor** • Sensor załadunku • Wskaźnik braku soli i nabyliczaczka • Wymiary: 81,5x59,8x55 cm

PROMOCJA 3+1 ZA PÓŁ CENY

Skorzystaj z promocji Siemens i zapłać mniej!

* Szczegóły na stronie 38.

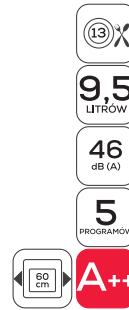
MK POLECA



Zmywarka
SN 636X03ME

5 temperatur • 3 funkcje dodatkowe: **varioSpeed Plus**, **Strefa Intensywna**, **Suszenie Extra** • Czyszczenie zmywarki • Asystent Dozowania • **Silnik iQdrive** • **aquaSensor** • Sensor załadunku • **infoLight** • **System koszy VarioFlex** • **Szuflada Vario3** • 3 poziomowy system **rackMatic** • **aquaStop** • **easyLock** • Wskaźnik braku soli i nabłyszczacza • Wymiary: 81,5x59,8x55 cm


1799,-



Zmywarka
SN 615X03EE

5 temperatur • Opóźniony start • 1 funkcja dodatkowa: **varioSpeed Plus** • Asystent Dozowania • **Silnik iQdrive** • **aquaSensor** • **Elektryczna regeneracja** • **infoLight** • Opóźniony start • **System koszy Vario** • **Szuflada Vario3** • 3 poziomowy system **rackMatic** • **aquaStop** • **easyLock** • Wskaźnik braku soli i nabłyszczacza

1649,-



Zmywarka
SR 656D00TE

5 temperatur • 3 funkcje dodatkowe: **varioSpeed Plus**, **Strefa Intensywna**, **Suszenie Extra** • Asystent Dozowania • **Silnik iQdrive** • **duoPower** • **aquaSensor** • Sensor załadunku • **emotionLight** • **timeLight** • **System koszy VarioFlex Pro** • **Szuflada vario3 Pro** • 3 poziomowy system **rackMatic** • **aquaStop** • Wskaźnik braku soli i nabłyszczacza • Wymiary: 81,5x44,8x55 cm

2 449,-


MK POLECA



Zmywarka
SR 636X01ME

5 temperatur • Opóźniony start • 3 funkcje dodatkowe: **varioSpeed Plus**, **Strefa Intensywna**, **Suszenie Extra** • Czyszczenie zmywarki - Program • Asystent Dozowania • **Silnik iQdrive** • **duoPower** • **aquaSensor** • Sensor załadunku • **infoLight** • **System koszy varioFlex** • **Szuflada Vario3** • 3 poziomowy system **rackMatic** • **aquaStop** • **easyLock** • Wskaźnik braku soli i nabłyszczacza • Wymiary: 81,5x44,8x55 cm


2 399,-



Zmywarka
SR 615X01IE

5 temperatur • 3 funkcje dodatkowe: **varioSpeed Plus**, **Strefa Intensywna**, **Suszenie Extra** • Czyszczenie zmywarki - Program • Asystent Dozowania • **Silnik iQdrive** • **duoPower** • **aquaSensor** • Sensor załadunku • **infoLight** • **System koszy varioFlex** • 3 poziomowy system **rackMatic** • **aquaStop** • **easyLock** • Wskaźnik braku soli i nabłyszczacza • Wymiary: 81,5x44,8x55 cm

1 749,-



Zmywarka
SR 635X01IE

5 temperatur • Opóźniony start • 3 funkcje dodatkowe: **varioSpeed Plus**, **Strefa Intensywna**, **Suszenie Extra** • Asystent Dozowania • **Silnik iQdrive** • **duoPower** • **aquaSensor** • Sensor załadunku • **infoLight** • **System koszy varioFlex** • 3 poziomowy system **rackMatic** • **aquaStop** • **easyLock** • Wskaźnik braku soli i nabłyszczacza • Wymiary: 81,5x44,8x55 cm

1 449,-

MK POLECA



Chłodziarko - zamrażarka do zabudowy
KI 86NKS30

Sterowanie elektroniczne • Pojemność chłodziarki 188l • Pojemność zamrażarki 67l • Zdolność zamrażania 8kg/24h • Roczne zużycie energii 222kWh • Oświetlenie LED • 4 półki w chłodziarce • 3 szuflady w zamrażarce • Elektroniczna regulacja temperatury • **freshSense** • Supermrożenie • **varioZone** • Kalendarz zamrażania żywności • **easyInstallation** • 1 pojemnik **Fresh Box** • 1 szuflada **bigBox** • Wymiary: 177,2x54,1x54,5 cm

2 999,-



Chłodziarko - zamrażarka do zabudowy
KI 87SKF31

Sterowanie elektroniczne • Pojemność chłodziarki 209l • Pojemność zamrażarki 61l • Zdolność zamrażania 7kg/24h • Roczne zużycie energii 225kWh • Oświetlenie LED • 5 półek w chłodziarce • 2 szuflady w zamrażarce • **freshSense** • **Superchłodzenie** • Supermrożenie • Tryb urlopowy • 1 szuflada **hyperFresh plus** z regulacją wilgotności • 1 szuflada **bigBox** • **varioZone** • **LowFrost** • Wymiary: 177,2x55,8x54,5 cm

2 949,-



Chłodziarko - zamrażarka do zabudowy
KI 34VX20

Pojemność chłodziarki 199l • Pojemność zamrażarki 66l • Zdolność zamrażania 3kg/24h • Roczne zużycie energii 274kWh • 5 półek w chłodziarce • 3 szuflady w zamrażarce • Oświetlenie wewnętrzne • Automagiczne odszranianie w chłodziarce • 1 szuflada **hydroFresh Box** • Kalendarz zamrażania żywności • Wymiary: 177,2x54,1x54,5 cm

1 649,-

MK POLECA



sLine
175,6 cm
592L
43 dB (A)
NoFrost
LED
A++
2-3 LATA

Chłodziarko - zamrażarka wolnostojąca
KA 92NLB35

11 499,-

Stworzenie elektroniczne • Pojemność chłodziarki 375l • Pojemność zamrażarki 202l • Zdolność zamrażania 12kg/24h • Roczne zużycie energii 385kWh • Oświetlenie LED • 4 półki w chłodziarce • 2 szuflady w zamrażarce • **Multi Airflow** • **airFresh** • **1 szuflada hyperFresh Plus** z regulacją wilgotności na prowadnicach teleskopowych • 1 pojemnik **Fresh Box** na prowadnicach teleskopowych • **1 szuflada hyperFresh 0°C** • **BigBox** • **Kostkarka IceTwister** • Wymiary: 175,6x91x73,2 cm • Kolor: Czarny

NOWOŚĆ / MK POLECA



sLine
203 cm
366L
40 dB (A)
NoFrost
LED
A++
2-3 LATA

Chłodziarko - zamrażarka wolnostojąca
KG 49NAX3A

4 499,-

Pojemność chłodziarki 330l • Pojemność zamrażarki 105l • Zdolność zamrażania 15kg/24h • Roczne zużycie energii 303kWh • 4 półki w chłodziarce • Superchłodzenie • **Separate control** • **safetyGlass** • **Multi Airflow** • **hyperFresh plus** • Wymiary: 203x70x67 cm • Kolor: Inox

MK POLECA



sLine
203 cm
366L
39 dB (A)
NoFrost
LED
A++
2-3 LATA

Chłodziarko - zamrażarka wolnostojąca
KG 39NXB35

3 499,-

Stworzenie elektroniczne • Pojemność chłodziarki 279l • Pojemność zamrażarki 87l • Zdolność zamrażania 14kg/24h • Roczne zużycie energii 273 kWh • Oświetlenie LED • 5 półek w chłodziarce • 3 szuflady w zamrażarce • **Multi Airflow** • **AirFresh** • **1 szuflada hyperFresh** z regulacją wilgotności • 2 szuflady **hyperFresh** z regulacją temperatury • **VarioZone** • **Supermrożenie** • Wymiary: 203x60x66 cm • Kolor: Czarny

MK POLECA



203 cm
366L
39 dB (A)
NoFrost
LED
A++
2-3 LATA

Chłodziarko - zamrażarka wolnostojąca
KG 39NAI35

2 499,-

Wyświetlacz cyfrowy • Pojemność chłodziarki 279l • Pojemność zamrażarki 87l • Zdolność zamrażania 14kg/24h • Roczne zużycie energii 273kWh • Oświetlenie LED • **Możliwość podłączenia Home Connect** przez Wi-Fi • Superchłodzenie • Supermrożenie • **System multi Airflow** • **1 szuflada hyperFresh plus** z regulacją wilgotności • **2 szuflady hyperFresh plus** z regulacją temperatury • **Kalendarz zamrażania** żywności • **Powłoka antiFingerprint** • Wymiary: 203x60x66 cm • Kolor: Inox • Boki: Inox metallic

MK POLECA



186 cm
324L
39 dB (A)
NoFrost
LED
A++
2-3 LATA

Chłodziarko - zamrażarka wolnostojąca
KG 36NXI35

2 199,-

Pojemność chłodziarki 237l • Pojemność zamrażarki 87l • Zdolność zamrażania 14 kg/24h • Roczne zużycie energii 260kWh • Oświetlenie LED • Zintegrowane uchwyty • Elektroniczna regulacja temperatury • Supermrożenie • **System multi Airflow** • **airFresh** • **1 szuflada hyperFresh** z regulacją wilgotności • **2 szuflady hyperFresh** z regulacją temperatury • **VarioZone** • **Powłoka antiFingerprint** • Wymiary: 186x60x66 cm • Kolor: Inox

MK POLECA



9 KG
64 dB (A)
TFT
A++

Suszarka wolnostojąca
WT 7HY781PL

4 549,-

Przyciski touchControl • **Home Connect** • **Multi tone** • **Technologia AutoDry** • **System softDry** • **AntiVibration Design** • Oświetlenie wnętrza bębna LED • Zabezpieczenie przed dziećmi • **easyClean filtr** • Wymiary: 84,2x59,8x59,9 cm • Kolor: Biały



9 KG
TFT
A+++

Pralka wolnostojąca
WM 14Y8H0PL

4 399,-

Przyciski touchControl • Maksymalna prędkość wirowania 1400 obr./min. • **Home Connect** • **varioPerfect** • **Przyciski touchControl** • **i-Dos** • **System odplamiania stainExpert** • **Multi tone** • **Pojemność bębna XXL** • Oświetlenie LED • **waveDrum** • Czyszczenie bębna z funkcją przypomnienia • **iQdrive** • **AntiVibration Design** • **AquaSensor** • **Flow sensor** • **waterExpert Plus** • **aquaStop** • Sensor załadunku • Wymiary: 84,8x59,8x59 cm • Kolor: Biały

NOWOŚĆ / MK POLECA



8 kg
A+++

Pralka wolnostojąca
WM 14N26EPL

1 549,-

Przyciski touchControl • Maksymalna prędkość wirowania 1400 obr./min • Głośność prania 55 dB(A) • Głośność wirowania 76 dB(A) • **varioSpeed** • Wielostopniowa ochrona przed zalaniem • 3D - System zraszania prania • **waterExpert** • **iQdrive** • **AntiVibration Design** • **Sensor kontroli ilości piany** • **Sensor wyważenia prania** • Wymiary: 84,8x59,8x55 cm • Kolor: Biały

Produkt dostępny od października 2018 r.

MK POLECA



19 bar

Ekspres ciśnieniowy
TE655319RW

3 699,-

Wyświetlacz coffeeSelect Display • Moc 1500W • 3 stopniowa regulacja temperatury kawy • Pojemnik na kawę ziarnistą 300g • Wyjmowany pojemnik na wodę 1,7l • Senso Flow System • aromaPressure System • Funkcja oneTouch • Funkcja aromaDoubleShot • individualCup Volume • zeroEnergy Auto-off • autoMilk Clean • calc'nClean • **Młynek ceramiczny ceramDrive** • oneTouch DoubleCup • Filtr wody Brita Intenza • Wymiary: 38,5x28x46,5 cm • Kolor: Czarny

NOWOŚĆ / MK POLECA



8 kg
LED
A+++

Pralka wolnostojąca
WM 14N06EPL

1 399,-

Przyciski touchControl • Maksymalna prędkość wirowania 1400 obr./min • Głośność prania 55 dB(A) • Głośność wirowania 76 dB(A) • **varioSpeed** • Opcja dolożenia prania • Wielostopniowa ochrona przed zalaniem • 3D - System zraszania prania • **waterExpert** • **iQdrive** • **AntiVibration Design** • **Sensor kontroli ilości piany** • **Sensor wyważenia prania** • Zabezpieczenie przed dziećmi • Komfortowa blokada • Wymiary: 84,8x59,8x55 cm • Kolor: Biały

Produkt dostępny od października 2018 r.

MK POLECA



19 bar
MOC 1500 W

Ekspres ciśnieniowy
TE605209RW

3 179,-

Podświetlane przyciski • Pojemnik na kawę ziarnistą (max. 300g) • sensoFlow system • Funkcja oneTouch • Funkcja aromaDoubleShot • coffeeSelect Display • individualCup Volume • Wyjmowany pojemnik na wodę 1,7l • **Młynek ceramiczny ceramDrive** • Funkcja spieniania mleka • Funkcja gorąca woda • singlePortion Cleaning • milkClean • Blokada przed dziećmi • Wymiary: 38,5x28x47,9 cm • Kolor: Piano black

MK POLECA



8,5 LITRÓW
46 dB (A)
5 PROGRAMÓW
45 cm
A+

Zmywarka wolnostojąca
SR 215W03CE

1 349,-

4 temperatury • 2 funkcje specjalne: **VarioSpeed Plus**, **Suszenie Extra** • Asystent Dozowania • **Silnik iQdrive** • **duoPower** • **aquaSensor** • **Sensor załadunku** • **System koszy Vario** • **aquaStop** • **easyLock** • Wyłącznik ciepła • Technika naprzemiennego mycia • Elektroniczna regeneracja • Wskaźnik braku soli i nabyliczaczka • Wymiary: 84,5x45x60 cm

MK POLECA



15 bar

Ekspres ciśnieniowy
TI313219RW

1 899,-

Wyświetlacz w różnych językach • Technologia sensoFlow system • Funkcja OneTouch • Wbudowany filtr wody Brita Intenza • coffeeDirect • Wyjmowany pojemnik na wodę 1,4l • Ceramiczny młynek • Funkcja spieniania mleka • Wyjmowana jednostka zaparzania • Pojemnik na kawę ziarnistą max. 250g • Moc 1300W • Wymiary: 37,8x24,7x42 cm • Kolor: Czarny



Ekspres przelewowy
TC86303

279,-

Pojemność: 10/15 filiżanek • **AromaSensePlus** • Sensory dbające o perfekcyjną temperaturę parzenia oraz utrzymanie temperatury już zaparzonej kawy • Timer z zegarem i funkcją pamięci • Automatyczne przejście w tryb gotowości (Stand-by) • Zabezpieczenie przed skapywaniem kawy • Przezroczysty • Wyjmowany pojemnik na wodę ze zintegrowanym uchwytem • Wskaźnik poziomu wody • Wyjmowany filtr uchylny (x4) • Wymiary: 35,5x26x25 cm • Kolor: Czarny



MOC 750W

Blender ręczny
MQ67170

210,-

Ergonomiczny kształt • Miękki uchwyt • Duże przyciski • Cicha praca silnika • 12 ustawień regulacji prędkości • Przycisk pracy normalnej oraz Turbo • Końcówka miksująca ze stali szlachetnej • Końcówka miksująca z 4 ostrzami • Przycisk zwalnający końcówkę do miksowania • Pojemnik do miksowania z miarką • Rozdrabniacz z wyjmowanym ostrzem ze stali szlachetnej do rozdrabniania: mięsa, sera, cebuli, ziół, czosnku, owoców i warzyw • Nóż do kruszenia lodu • Końcówka do ubijania • Wymiary: Czarny



Czajnik elektryczny
TW86103P / TW86104P

259,-

Moc: 2000-2400W • **Keep-warmSensor** • Podstawa obrotowa 360° z centralnym podłączeniem urządzenia • Płyta grzejna ze stali szlachetnej wbudowana w dno czajnika • Filtr antywapniowy ze stali szlachetnej • Zewnętrzny i dwustronny wskaźnik poziomu wody • Przycisk otwierający pokrywę • Pojedynczy wskaźnik poziomu wody • Zamek / Blokada pokryw • Ochrona przed przegrzaniem • Praktyczne zwijanie kabla • Wymiary: 24,5x23,5x15,5 cm • Kolor: Czarny / Czerwień żurawinowa



Toster
TT86103 / TT86104

249,-

Pojemność: 2 tosty • **QuartzRoast System** • **sensorHeat Control** • Termizolowana obudowa • Regulacja stopnia opieknięcia włącznie z funkcją podgrzewania tostu • Funkcja pamięć • Podświetlany przycisk funkcji rozmrażania • Podświetlany przycisk STOP • Automatyczne centrowanie pieczywa • Zintegrowany ruszt do opieknięcia bułeczek • Możliwość ręcznego i większego wysunięcia tostów • Automatyczne wyłączenie urządzenia w przypadku zablokowania pieczywa • Wysuwana szufladka na okuchy • Wymiary: 18,4x31,3x17 cm • Kolor: Czarny / Czerwień żurawinowa

SPRAWDŹ ZNACZENIE

Funkcja shortClean

Umożliwia szybkie wyczyszczenie płyty grzewczej w trakcie przygotowywania posiłku, podczas gdy płyta jest wyłączone na 20 sekund.

reStart

Służy zachowaniu wybranych ustawień w przypadku automatycznego wyłączenia płyty spowodowanego zalaniem strefy sterowania.

quickStart

Zwalnia użytkownika z aktywacji pola grzania, na którym zostało umieszczone naczynie.

hydroFresh Box

Utrzymuje świeżość warzyw i owoców nawet dwa razy dłużej.

vario3

Specjalna szuflada na sztuce.

Turbosuszenie Zeolith

Sprawia, że zmywarki do naczyń marki Siemens suszą naczynia wyjątkowo szybko i energooszczędnie.

Funkcja Higiena Plus

Płukanie i suszenie w wyższej temperaturze dla zapewnienia najwyższej higieny.

silentCeram Drive

Cichy, dokładny, trwały młynek klasy premium wykonany z elementów ceramicznych niepodlegających zużyciu.

Funkcja Dimm

Pozwala zaprogramować intensywność oświetlenia zgodnie z indywidualnymi preferencjami.

infoLight

Sygnalizuje aktywność urządzenia. Specjalne czerwone światło emitowane jest na podłogę podczas pracy zmywarki.



SmartThings

Aplikacja SmartThings daje możliwość połączenia urządzeń Samsung w intuicyjną, domową sieć zarządzaną z poziomu smartfona.

Piekarnik Dual Cook Flex™

- zdalne włączanie i wyłączenie
- kontrola postępów pieczenia
- poradnik pieczenia – rekomendacja odpowiedniego trybu



Okap

- zdalne włączanie i wyłączenie
- możliwość automatycznego uruchamiania się z płyty grzewczą dzięki Bluetooth

Płyta

- sprawdzenie, czy jest włączona, które pole działa i z jaką mocą



Pralka QuickDrive™

- zdalne włączanie i wyłączenie
- kontrola postępów prania
- poradnik prania – rekomendacja odpowiedniego programu

Jakie opcje są dostępne w aplikacji?

- włączanie i wyłączanie urządzeń z dowolnego miejsca poza domem
- wybór odpowiedniego programu lub trybu pracy
- zdalna kontrola działania i monitorowanie postępów
- opcje dodatkowe: tworzenie list zakupów czy zapisywanie ulubionych stron www

Lodówka Family Hub™


- podgląd wnętrza lodówki z dowolnego miejsca
- sprawdzenie terminu ważności produktów
- tworzenie list zakupów

Zmywarka

- zdalne włączanie i wyłączenie
- monitorowanie postępów
- wybór cyklu zmywania

Telewizor The Frame

- zarządzanie galerią – zmiana obrazów na ekranie
- przełączanie kanałów
- konfiguracja mobilna



Robot sprząający POWERbot™

- zdalne włączanie i wyłączenie



SmartThings

Aplikacja Samsung SmartThings dostępna jest w Google Play oraz App Store



Wymaga połączenia z kompatybilnym smartfonem i aplikacją. Współpracuje z systemami Android oraz iOS.

NOWOŚĆ / MK POLECA



10 LAT GWARANCJI
DIGITAL INVERTER

182,5 cm
550L
40 dB (A)
NoFrost
A+

Multimedialna Lodówka Family Hub™
RF56M9540SR

14 999,-

Pojemność chłodziarki 351l • Pojemność zamrażalnika 191l • Metal Cooling • System Triple Cooling™ • Flex Zone™ • Kompresor Digital Inverter • Kostkarka i dystrybutor wody • Łączność Wi-Fi • Funkcja View Inside • Górne oświetlenie LED • Funkcja Power Freeze • Funkcja Power Cool • Funkcja Vacation • Wymiary: 182,5x90,8x73,3 cm • Kolor: Stal nierdzewna

NOWOŚĆ / MK POLECA



10 LAT GWARANCJI
DIGITAL INVERTER

178 cm
583L
39 dB (A)
NoFrost
A++

Multimedialna Lodówka Family Hub™
RS68N8941SL

11 999,-

Pojemność chłodziarki 393l • Pojemność zamrażalnika 210l • Górne oświetlenie LED • Metal Cooling • System Twin Cooling Plus™ • Precise Chef Cooling • Kompresor Digital Inverter • Kostkarka i dystrybutor wody • Łączność Wi-Fi • Funkcja View Inside • Górne oświetlenie LED • Połka na wino • Funkcja Power Freeze • Funkcja Power Cool • Funkcja Vacation • Wymiary: 178x91,2x71,6 cm • Kolor: Jasny stalowy

NOWOŚĆ / MK POLECA



10 LAT GWARANCJI
DIGITAL INVERTER

192,7 cm
356L
39 dB (A)
NoFrost
A++

Multimedialna Lodówka Family Hub™
RB38M7998S4

7 999,-

Pojemność chłodziarki 226l • Pojemność zamrażalnika 130l • Górne oświetlenie LED • Metal Cooling • System Twin Cooling Plus™ • Kompresor Digital Inverter • Łączność Wi-Fi • Funkcja View Inside • Funkcja Power Freeze • Funkcja Power Cool • Szufłada Chef Zone – o obniżonej temperaturze • Połka na wino • Chef Pan • Wymiary: 192,7x59,5x65 cm • Kolor: Stal nierdzewna szczotkowana

CHEF COLLECTION



10 LAT GWARANCJI
DIGITAL INVERTER

182,5 cm
564L
39 dB (A)
NoFrost
LED
A+++

Chłodziarko - zamrażarka Multidoor
RF56J9041SR

9 499,-

Pojemność chłodziarki 361l • Pojemność zamrażalnika 203l • Boczne i górne oświetlenie LED • Triple Cooling • Metal Cooling • Kompresor Digital Inverter • Convertible Zone • Możliwość 4 ustawień temperatury w prawej dolnej komorze w zakresie -23/-5/-1/2°C • Dystrybutor wody i lodu • Funkcja Power Freeze • Funkcja Power Cool • Wewnętrzny filtr wody • Alarm otwartych drzwi • Wymiary: 182,5x90,8x73,3 cm • Kolor: Stal nierdzewna

MK POLECA



10 LAT GWARANCJI
DIGITAL INVERTER

201,7 cm
350L
38 dB (A)
NoFrost
LED
A+++
5 LAT

Chłodziarko - zamrażarka wolnostojąca
Kitchen Fit™
RB36J8799S4

4 199,-

Pojemność chłodziarki 240l • Pojemność zamrażalnika 110l • Górne oświetlenie LED • Metal Cooling • System TWIN Cooling Plus™ • Kompresor Digital Inverter • Technologia Space Max • Precise Chef Cooling • Funkcja Power Freeze • Funkcja Power Cool • Szufłada Chef Zone • Naczynie Chef Pan • Wymiary: 201,7x59,5x59 cm • Kolor: Stal nierdzewna szczotkowana

MK POLECA



10 LAT GWARANCJI
DIGITAL INVERTER

201,7 cm
350L
38 dB (A)
NoFrost
LED
A+++
5 LAT

Chłodziarko - zamrażarka wolnostojąca
Kitchen Fit™
RB36J8797S4

3 599,-

Pojemność chłodziarki 240l • Pojemność zamrażalnika 110l • 3 półki z hartowanego szkła w chłodziarce • 2 szufłady w zamrażalniku • Górne oświetlenie LED • System TWIN Cooling™ • Kompresor Digital Inverter • Metal Cooling • Funkcja Power Freeze • Funkcja Power Cool • Szufłada Chef Zone – o obniżonej temperaturze • Połka na wino • Naczynie Chef Pan • Wymiary: 201,7x59,5x55 cm • Kolor: Stal nierdzewna szczotkowana

MK POLECA



Piekarnik
NV75N7677RS

3 299,-

Dual Cook Flex • Dual Cook • Sterowanie elektroniczne-dotykowe • Dotykowy wyświetlacz LED Ice Blue • Auto Menu – 40 programów • Tryb ProRoasting • Rożen • Moduł Wi-Fi • Czyszczenie pyrolityczne • Czyszczenie parą Steam Cleaning • Zakres temperatur 30-300°C • Wnętrze z emalii ceramicznej • Blokada bezpieczeństwa • Płyta CD z książką kucharską • Wymiary: 59,5x59,5x56,6 cm • Kolor: Czarne szkło + Stal nierdzewna

MK POLECA



Piekarnik
NV75N5641RS

2 499,-

Dual Cook Flex • Dual Cook • Sterowanie elektroniczne-dotykowe • Dotykowy wyświetlacz LED Ice Blue • Auto Menu – 40 programów • Tryb ProRoasting • Czyszczenie katalityczne • Czyszczenie parą Steam Cleaning • Zakres temperatur 30-270°C • Wnętrze z emalii ceramicznej • Blokada bezpieczeństwa • Płyta CD z książką kucharską • Wymiary: 59,5x59,5x56,6 cm • Kolor: Stal nierdzewna

MK POLECA



Piekarnik
NV75N7646RS

2 699,-

Dual Cook Flex • Dual Cook • Sterowanie dotykowe • Dotykowy wyświetlacz LED Ice Blue • Auto Menu – 40 programów • Tryb ProRoasting • Czyszczenie katalityczne • Czyszczenie parą Steam Cleaning • Zakres temperatur 30-270°C • Wnętrze z emalii ceramicznej • Płyta CD z książką kucharską • Wymiary: 59,5x59,5x56,6 cm • Kolor: Stal nierdzewna

MK POLECA



Piekarnik
NV75N5671RB

2 799,-

Dual Cook Flex • Dual Cook • Sterowanie elektroniczne-dotykowe • Dotykowy wyświetlacz LED Ice Blue • Auto Menu – 40 programów • Tryb ProRoasting • Czyszczenie pyrolityczne • Czyszczenie parą Steam Cleaning • Zakres temperatur 30-270°C • Wnętrze z emalii ceramicznej • Blokada bezpieczeństwa • Płyta CD z książką kucharską • Wymiary: 59,5x59,5x56,6 cm • Kolor: Czarny

MK POLECA



Piekarnik
NV75N5641RB

2 499,-

Dual Cook Flex • Dual Cook • Sterowanie elektroniczne-dotykowe • Dotykowy wyświetlacz LED Ice Blue • Auto Menu – 40 programów • Tryb ProRoasting • Czyszczenie katalityczne • Czyszczenie parą Steam Cleaning • Zakres temperatur 30-270°C • Wnętrze z emalii ceramicznej • Blokada bezpieczeństwa • Płyta CD z książką kucharską • Wymiary: 59,5x59,5x56,6 cm • Kolor: Czarny

MK POLECA



Piekarnik
NV75N7626RB

2 699,-

Dual Cook Flex • Dual Cook • Sterowanie dotykowe • Dotykowy wyświetlacz LED Ice Blue • Auto Menu – 40 programów • Tryb ProRoasting • Czyszczenie katalityczne • Czyszczenie parą Steam Cleaning • Zakres temperatur 30-270°C • Wnętrze z emalii ceramicznej • Płyta CD z książką kucharską • Wymiary: 59,5x59,5x56,6 cm • Kolor: Czarny

NOWOŚĆ / MK POLECA



Piekarnik
NV75N7546RB

2 349,-

Dual Cook • Sterowanie dotykowe • Dotykowy wyświetlacz LED Ice Blue • Auto Menu – 40 programów • Potrójna szyba w drzwiach • Tryb ProRoasting • Czyszczenie katalityczne • Czyszczenie parą Steam Cleaning • Zakres temperatur 30-270°C • Wnętrze z emalii ceramicznej • Blokada bezpieczeństwa • Płyta CD z książką kucharską • Wymiary: 59,5x59,5x56,6 cm • Kolor: Czarny

NOWOŚĆ / MK POLECA



Piekarnik
NV75N7546RS

2 349,-

Dual Cook • Sterowanie dotykowe • Dotykowy wyświetlacz LED Ice Blue • Auto Menu – 40 programów • Potrójna szyba w drzwiach • Tryb ProRoasting • Czyszczenie katalityczne • Czyszczenie parą Steam Cleaning • Zakres temperatur 30-270°C • Wnętrze z emalii ceramicznej • Blokada bezpieczeństwa • Płyta CD z książką kucharską • Wymiary: 59,5x59,5x56,6 cm • Kolor: Stal nierdzewna

SAMSUNG Dual Cook Flex™



OTWÓRZ
POŁOWE
LUB CAŁY

PIEKARNIKI.SAMSUNG.PL

CHEF COLLECTION



- 14 TRYBÓW PIECZENIA
- 1
- LCD
- A+
- 5* LAT

Piekarnik NV73J9770RS

4 399,-

Gourmet Vapour Cook • Sterowanie dotykowe i Wi-Fi • Auto Menu – 80 programów • 10 programów własnych • Tryb ProRoasting • Tryb Intensywny • 7 funkcji specjalnych • Termosonda • Czyszczenie Vapor Cleaning i pyrolytyczne • Dotykowy wyświetlacz LCD 4,6" • Blokada bezpieczeństwa • Timer i zegar kuchenny • Poczwońna szyba w drzwiach • Wnętrze z emalii ceramicznej • 2 blachy do pieczenia • 2 ruszty • Płyta CD z książką kucharską • Wymiary: 59,5x59,5x56,6 cm • Kolor: Inox + Czarne szkło

CHEF COLLECTION



- 45,4 cm
- SOL
- 8 TRYBÓW PIECZENIA
- LED
- 5* LAT

Piekarnik kompaktowy z funkcją mikrofalii NQ50J9530BS

3 599,-

Speed Oven • Sterowanie dotykowe • Podwójny termoobieg • Auto menu – 35 programów • 5 trybów rozmrażania • Tryb Intensywny • Tryb ProRoasting • Podtrzymywanie ciepła potraw • Czyszczenie Steam Clean • Blokada bezpieczeństwa • Timer • Wnętrze z emalii ceramicznej • Taca ceramiczna do mikrofal • 2 blachy do pieczenia • 2 ruszty • Wymiary: 45,4x59,5x57 cm • Kolor: Inox + Czarne szkło

NOWOŚĆ



- 3 299,-
- 90 cm
- 3 099,-
- 60 cm
- 737 M³/H
- LED
- 72 dB (A)
- A+
- 5* LAT

Okap kominowy NK36N9804VB / NK24N9804VB

Sterowanie dotykowe • 3 stopie pracy wentylatora + Booster • Oświetlenie LED • Funkcja Bluetooth • Auto Sensor • Łączność Wi-Fi • 2 filtry przeciw tłuszczowe - Alu panel • 2 filtry węglowe • Timer • Wymiary: 105-148,6x89,8/59,8 x38,6 cm • Kolor: Czarne szkło

CHEF COLLECTION



- 80 cm
- 4
- 15 POZIOMÓW MOCY
- LED
- 5* LAT

Płyta indukcyjna Virtual Flame 80 cm NZ84J9770EK

4 099,-

Płyta indukcyjna bezramkowa ze ściętymi brzegami • Virtual Flame • Flex Zone • Moc całkowita 7,0kW • Timer • Płynna regulacja mocy za pomocą pokrętki magnetycznej • Szybki start • Podtrzymywanie ciepła potraw • Dwustopniowy wskaźnik ciepła resztkowego • Rozpoznawanie średnicy garnka • Blokada bezpieczeństwa • Ochrona przed przegrzaniem • Wymiary: 5,6x80x52 cm • Kolor: Czarny

CHEF COLLECTION



- 14 cm
- 1
- 5* LAT

Szuflada podgrzewająca NL20J7100WB

1 299,-

4 programy: Rozmrażanie, Dojrzewanie ciasta drożdżowego, Podgrzewanie naczyń, Podtrzymywanie ciepła • Maksymalny udźwig 25 kg • Zakres temperatur: 30-80°C • Wskaźnik pracy • Mata antypoślizgowa • Wymiary: 14x59,5x53,5 cm • Kolor: Inox + Czarne szkło



- 60 cm
- 3
- 15 POZIOMÓW MOCY
- LED
- 5* LAT

Płyta indukcyjna NZ64N7757GK

2 699,-

Dotykowy czerwony wyświetlacz LED • Strefa Flex Zone • Funkcja Bluetooth • Łączność Wi-Fi • Timer • Funkcja pauzy • Szybki start • Funkcja podtrzymywania ciepła Keep Warm • Dwustopniowy wskaźnik ciepła resztkowego • Funkcja rozpoznawania średnicy garnka • Blokada bezpieczeństwa • Ochrona przed przegrzaniem • Wyłącznik bezpieczeństwa • Moc 7,2 kW • Wymiary: 5,6x60x52 cm • Kolor: Czarny

CHEF COLLECTION



- 60 cm
- 4
- 15 POZIOMÓW MOCY
- LED
- 5* LAT

Płyta indukcyjna Virtual Flame 60 cm NZ63J9770EK

2 799,-

Płyta indukcyjna bezramkowa ze ściętymi brzegami • Virtual Flame • Flex Zone • Moc całkowita 6,8kW • Timer • Płynna regulacja mocy za pomocą pokrętki magnetycznej • Szybki start • Podtrzymywanie ciepła potraw • Dwustopniowy wskaźnik ciepła resztkowego • Rozpoznawanie średnicy garnka • Blokada bezpieczeństwa • Ochrona przed przegrzaniem • Wymiary: 5,6x60x52 cm • Kolor: Czarny



- 60 cm
- 3
- 15 POZIOMÓW MOCY
- LED
- 5* LAT

Płyta indukcyjna Virtual Flame 60 cm NZ64N9777BK

2 899,-

Dotykowy niebieski wyświetlacz LED • Virtual Flame™ • Strefa Flex Zone • Funkcja Booster • Timer • Funkcja pauzy • Szybki start • Funkcja podtrzymywania ciepła Keep Warm • Dwustopniowy wskaźnik ciepła resztkowego • Funkcja rozpoznawania średnicy garnka • Blokada bezpieczeństwa • Ochrona przed przegrzaniem • Wyłącznik bezpieczeństwa • Moc 7,2kW • Wymiary: 5,6x60x52 cm • Kolor: Czarny

CHEF COLLECTION



- 42 dB (A)
- 7 PROGRAMÓW
- 1/2
- 60 cm
- LED
- 14
- A+++
- 9,7 ULTRA
- 5* LAT

Zmywarka do zabudowy DW60M9550US

3 099,-

WaterWall • Speed Booster • Zone Booster • Dotykowy panel sterowania z wyświetlaczem LED • 7 programów: Intensywny, Automatyyczny, Eko, Ekspresowy, Szybki 55, Delikatny, Samoczyszczenie • Opóźniony start • Funkcja dezynfekcji • Regulacja wysokości górnego kosza • Automatyyczne otwieranie drzwi • Pełne zabezpieczenie przed zalaniem • Wąż Aqua Stop • Wymiary: 81,7x59,8x57,5 cm • Kolor: Stal nierdzewna



1
TRYBÓW
PIECZENIA

LED

70L

A

18
TRYBÓW
PIECZENIA

5*

LAT

Piekarnik
NV70H5787CB

Sterowanie dotykowe • 40 programów Auto Menu • Dual Cook • 18 programów pieczenia • Czyszczenie katalityczne • Czyszczenie parowe • Wnętrze z emalii ceramicznej • Wymiary: 59,5x59,5x56,6 cm • Kolor: Czarne szkło

2 149,-

MK POLECA



6
TRYBÓW
PIECZENIA

1
TRYBÓW
PIECZENIA

LED

70L

A

5*

LAT

Piekarnik
NV70H5587BB

Dual Fan • Sterowanie dotykowe • Auto Menu – 25 programów • Czyszczenie Steam Clean i katalityczne • Blokada bezpieczeństwa • Timer i zegar kuchenny • Potrójna szyba w drzwiach • Wnętrze z emalii ceramicznej • 1 blacha do pieczenia • 2 ruszty • Wymiary: 59,5x59,5x56,6 cm • Kolor: Czarne szkło

1 799,-



2 549,-

90
cm

2 299,-

60
cm

73
dB (A)

LED

B

729
M³/H

5*

LAT

Okap kominowy
NK36M7070VB / NK24M7070VB

Sterowanie dotykowe • 3 stopnie pracy wentylatora + Booster • Timer • Aluminiowy filtr przeciw tłuszczowy – Alu Panel • Wskaźnik zabrudzenia filtra • Oświetlenie LED • Wymiary: 104-144x60/90x13,7 cm • Kolor: Czarne szkło



45,4
cm

50L

8
TRYBÓW
PIECZENIA

5*

LAT

Piekarnik kompaktowy z mikrofalą
NQ50H5537KB

Speed Oven • Sterowanie elektroniczne • 20 programów Auto Cook • Funkcja szybkiego rozmrażania Power Defrost • Czyszczenie parowe • Wnętrze z emalii ceramicznej • Wymiary: 45,4x59,5x57 cm • Kolor: Czarne szkło

2 099,-



45,4
cm

50L

LED

5*

LAT

Kuchenka mikrofalowa
NQ50K5137KB

Sterowanie dotykowe • Moc 900W • Auto Cook – 15 programów • 5 programów rozmrażania Auto Defrost • Czyszczenie parowe • Blokada bezpieczeństwa • Wnętrze ze stali ceramicznej • Wymiary: 45,4x59,5x57 cm • Kolor: Czarne szkło

1 699,-



60
cm

15
POZIOMÓW
MOCY

5*

LAT

Płyta indukcyjna
NZ64K757BK

Sterowanie Slider • 1 poczwórna strefa Flex Zone • Speed Booster • Timer • Quick Stop • Szybki start • Funkcja Pauzy • Funkcja Keep Warm • Blokada bezpieczeństwa • Moc całkowita 7,2kW • Wymiary: 5,6x60x53 cm • Kolor: Czarny

2 199,-

MK POLECA



10
LAT
GWARANCJI
DŁUGOŻYWIENIA

178,9
cm

511L

43
dB (A)

NoFrost

LED

A+

Chłodziarko - zamrażarka Side-by-Side
RS51K57H02C

Pojemność chłodziarki 334l • Pojemność zamrażalnika 171l • Oświetlenie LED • TWIN Cooling Plus™ • Kompresor Digital Inverter • Dys-trybutor wody i lodu • Power Freeze • Szuflada CoolSelect Zone • Barek na napoje • Półka na wino • Wewnętrzny filtr wody • Alarm otwartych drzwi • Wymiary: 178,9x91,2x70 cm • Kolor: Czarne szkło

4 999,-



10
LAT
GWARANCJI
DŁUGOŻYWIENIA

178,9
cm

510L

43
dB (A)

NoFrost

LED

A+

Chłodziarko - zamrażarka Side-by-Side
RS51K54F02C

Pojemność chłodziarki 333l • Pojemność zamrażalnika 171l • Oświetlenie LED • TWIN Cooling Plus™ • Kompresor Digital Inverter • Dys-trybutor wody i lodu • Power Freeze • Półka na wino • Wewnętrzny filtr wody • Alarm otwartych drzwi • Wymiary: 178,9x91,2x70 cm • Kolor: Czarne szkło

4 799,-

MK POLECA



10
LAT
GWARANCJI
DŁUGOŻYWIENIA

200,7
cm

367L

38
dB (A)

NoFrost

LED

A+

Chłodziarko - zamrażarka wolnostojąca
RB37K63602C

Pojemność chłodziarki 269l • Pojemność zamrażalnika 98l • Górne oświetlenie LED • System All Around Cooling • Kompresor Digital Inverter • Space Max • Funkcja Power Freeze • Funkcja Power Cool • Szuflada Fresh Zone – o obniżonej temperaturze • Półka na wino • Górne oświetlenie LED • Alarm otwartych drzwi • Wymiary: 200,7x60x68,9 cm • Kolor: Czarne szkło

3 099,-



Piekarnik NV75K5541RG

2 099,-


Dual Cook • Sterowanie elektroniczne • **Auto Menu – 40 programów** • **Tryb ProRoasting** • Podgrzewanie talerzy • Podtrzymywanie ciepła potraw • Czyszczenie **Steam Clean** i **katalityczne** • Blokada bezpieczeństwa • Timer i zegar kuchenny • Potrójna szyba w drzwiach • Wnętrze z emalii ceramicznej • 1 blacha do pieczenia • 2 ruszty • Wymiary: 59,5x59,5x56,6 cm • Kolor: Grafitowa stal



Piekarnik NV70K2340RG

1 599,-

Dual Fan • Sterowanie elektroniczne • **Auto Menu – 20 programów** • **Tryb ProRoasting** • Czyszczenie **Steam Clean** i **katalityczne** • Blokada bezpieczeństwa • Timer i zegar kuchenny • Potrójna szyba w drzwiach • Wnętrze z emalii ceramicznej • 1 blacha do pieczenia • 1 ruszt • Wymiary: 59,5x59,5x56,6 cm • Kolor: Grafitowa stal



Okap kominowy NK36M5070BG / NK24M5070BG

Sterowanie dotykowe • 3 stopnie pracy wentylatora + **Booster** • **Timer** • Aluminiowe filtry przeciwłuszczowe – **Alu Panel** • Wskaźnik zabrudzenia filtra • **Oświetlenie LED** • Wymiary: 61,9-114x60/90x50 cm • Kolor: Grafitowa stal



Piekarnik kompaktowy NQ50K3530BG

2 199,-

Speed Oven • Sterowanie elektroniczne • **Auto Cook – 20 programów** • **5 trybów rozmrażania** • Podtrzymywanie ciepła potraw • Czyszczenie **Steam Clean** • Blokada bezpieczeństwa • Timer • Wnętrze z emalii ceramicznej • Taca ceramiczna do mikrofal • Taca do pieczenia • Ruszt • Pojemnik parowy • Wymiary: 45,4x59,5x57 cm • Kolor: Grafitowa stal



Kuchenka mikrofalowa NQ50K3130BG

1 699,-

Sterowanie elektroniczne • **Moc 900W** • **Auto Cook – 6 programów** • **5 trybów rozmrażania** • Czyszczenie **Steam Clean** • Blokada bezpieczeństwa • Timer • Wnętrze z emalii ceramicznej • Taca ceramiczna do mikrofal • Wymiary: 45,4x59,5x57 cm • Kolor: Grafitowa stal



Płyta indukcyjna NZ64K5747BK

1 899,-

Sterowanie **Slider** • **1 strefa Flex Zone** • **Funkcja Pauzy** • Funkcja **Keep Warm** • Funkcja rozpoznawania średnicy garnka • Blokada bezpieczeństwa • Czujnik ciepła resztkowego • **Moc całkowita 7,2kW** • Wymiary: 5,6x60x52 cm • Kolor: Czarny

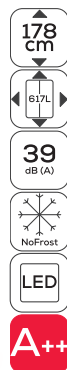
MK POLECA



Chłodziarko - zamrażarka Multidoor RF23M8090SG

12 999,-

Pojemność chłodziarki 337l • Pojemność zamrażalnika 120l • Zewnętrzny, niebieski wyświetlacz LED • Górne i boczne oświetlenie LED • **Metal Cooling** • **System TWIN Cooling Plus™** • **System Multi Flow** • **Kompresor Digital Inverter** • **Flex Zone** z ruchomą przegródką **Smart Divider** • Dystrybutor wody i lodu • Łatwe otwieranie • Wewnętrzny filtr wody • Wymiary: 177,7x90,8x78,1 cm • Kolor: Grafitowa stal




Chłodziarko - zamrażarka Side-by-Side RS68N8241B1

4 899,-

Pojemność chłodziarki 407l • Pojemność zamrażalnika 210l • Wewnętrzny wyświetlacz LED • Górne oświetlenie LED • **Metal Cooling** • **System TWIN Cooling Plus™** • **Precise Chef Cooling** • **Kompresor Digital Inverter** • **Kostkarka ClearView** i dystrybutor wody • Półka na wino • **Funkcja Power Freeze** • **Funkcja Power Cool** • **Funkcja Vacation** • Wymiary: 178x91,2x71,6 cm • Kolor: Grafitowa stal

MK POLECA



Chłodziarko - zamrażarka wolnostojąca RB37J5005B1

2 099,-

Pojemność chłodziarki 269l • Pojemność zamrażalnika 98l • **All-Around Cooling** • **Kompresor Digital Inverter** • **Space Max** • **Szufflada Fresh Zone** – o obniżonej temperaturze • **Power Freeze** • Alarm otwartych drzwi • Górne oświetlenie LED • Wymiary: 201x59,5x67,5 cm • Kolor: Grafitowa stal



1
LED
75L
24 TRYBY PIECZENIA
A
5* LAT

Piekarnik
NV75J7570RS
NV75J5540RS

NV75J7570RS
2 749,-

NV75J5540RS
2 399,-

Dual Cook • Sterowanie elektroniczne **Guide Lighting** • **Auto Menu – 40 programów** • **Tryb ProRoasting** • Czyszczenie **Steam Clean** – Podgrzewanie talerzy • Podtrzymywanie ciepła potraw • Blokada bezpieczeństwa • Timer i zegar kuchenny • Wnętrze z emalii ceramicznej • 2 blachy do pieczenia • Ruszt • Płyta CD z książką kucharską • Wymiary: 59,5x59,5x56,6 cm • Kolor: Stal nierdzewna
NV75J7570RS: Czyszczenie pyrolityczne • Poczwońna szyba w drzwiach • Rożen
NV75J5540RS: Czyszczenie katalityczne

MK POLECA



24 TRYBY PIECZENIA
1
LED
75L
A
5* LAT

Piekarnik
NV75K5541RS

2 049,-

Dual Cook • Sterowanie elektroniczne • **Auto Menu – 40 programów** • **Tryb ProRoasting** • Podgrzewanie talerzy • Podtrzymywanie ciepła potraw • Czyszczenie **Steam Clean** i **katalityczne** • Blokada bezpieczeństwa • Timer i zegar kuchenny • Potrójna szyba w drzwiach • Wnętrze z emalii ceramicznej • 1 blacha do pieczenia • 2 ruszty • Wymiary: 59,5x59,5x56,6 cm • Kolor: Stal nierdzewna



70L
LED
18 TRYBY PIECZENIA
A
5* LAT

Piekarnik parowy
BQ1VD6T131

2 399,-

Dual Cook • **Steam Twin** • Sterowanie elektroniczne • **Gotowanie na parze** • **SteamAdd** • **Auto Menu – 65 programów** • Podgrzewanie talerzy • Podtrzymywanie ciepła potraw • Czyszczenie **Steam Clean** i **katalityczne** • Blokada bezpieczeństwa • Timer i zegar kuchenny • Potrójna szyba w drzwiach • Wnętrze z emalii ceramicznej • Naczynie do gotowania na parze • 2 blachy do pieczenia • 2 ruszty • Wymiary: 59,5x59,5x57,2 cm • Kolor: Stal nierdzewna

NOWOŚĆ



38 cm
22L
6 POZIOMÓW MOCY
LED
5* LAT

Kuchenka mikrofalowa
MG22M8074AT

1 399,-

Sterowanie elektroniczne • Moc mikrofal 850W • Moc grilla 1100W • **Szybkie rozmrażanie Quick Defrost** • **Sensor Cook** • Podtrzymywanie ciepła • Programy automatyczne • Tryb Eco • **Funkcja Browning Plus** • Blokada bezpieczeństwa • Wymiary: 38x59,5x32 cm • Kolor: Czarny + Stal nierdzewna



45,4 cm
SOL
6 TRYBY PIECZENIA
LED
5* LAT

Piekarnik kompaktowy
NQ50J5530BS

2 399,-

Speed Oven • Sterowanie elektroniczne **Guide Lighting** • **Auto Cook – 25 programów** • **5 trybów rozmrażania** • Czyszczenie **Steam Clean** • Blokada bezpieczeństwa • Timer • Wnętrze z emalii ceramicznej • Taca ceramiczna do mikrofal • Taca do pieczenia • Ruszt • Pojemnik parowy • Wymiary: 45,4x59,5x57 cm • Kolor: Czarne szkło + Stal nierdzewna



SOL
5 TRYBY PIECZENIA
LED
5* LAT

Piekarnik kompaktowy
NQ50J3530BS

1 999,-

Sterowanie elektroniczne • Chowane pokrętki sterowania • Błękitny wyświetlacz LED • **Speed Oven** • **Auto Cook – 20 programów** • **5 programów rozmrażania** • **Funkcja czyszczenia parą Steam Clean** • **Funkcja podtrzymywania ciepła potraw** • Zakres temperatur 40 - 230°C • Timer • Wnętrze komory z emalii ceramicznej • Zabezpieczenie przed dziećmi • Wymiary: 45,4x59,5x57 cm • Kolor: Stal nierdzewna



45,4 cm
SOL
LED
5* LAT

Kuchenka mikrofalowa
NQ50K5130BS

1 899,-

Sterowanie elektroniczne • **Moc 900W** • **Auto Cook – 6 programów** • **5 trybów rozmrażania** • Czyszczenie **Steam Clean** • Blokada bezpieczeństwa • Timer • Wnętrze z emalii ceramicznej • Taca ceramiczna do mikrofal • Wymiary: 45,4x59,5x57 cm • Kolor: Czarne szkło + Stal nierdzewna



45,4 cm
SOL
LED
5* LAT

Kuchenka mikrofalowa
NQ50K3130BS

1 599,-

Sterowanie elektroniczne • **Moc 900W** • **Auto Cook – 6 programów** • **5 trybów rozmrażania** • Czyszczenie **Steam Clean** • Blokada bezpieczeństwa • Timer • Wnętrze z emalii ceramicznej • Taca ceramiczna do mikrofal • Wymiary: 45,4x59,5x57 cm • Kolor: Stal nierdzewna



10 GWARANCJI
DŁUGI WYBÓR
DŁUGI WYBÓR

177,5 cm
256L
38 dB (A)
NoFrost
LED
A+++
5* LAT

BRB260089WW
3 199,-

BRB260189WW
3 499,-

Chłodziarko-zamrażarka do zabudowy No Frost
BRB260089WW / BRB260189WW

Pojemność chłodziarki 191 • Pojemność zamrażalnika 65l • 4 półki w chłodziarce • 2 szuflady i 1 półka **Easy Slide** w zamrażalniku • **TWIN Cooling Plus™** • **CoolSelect+** • **Space Max** • **Metal Cooling** • **Precise Cooling** • Funkcja Power Freeze • Funkcja Power Cool • Take-Out Tray • **Szuflada Fresh Zone** • Półka na wino • Funkcja wakacje • Wymiary: 177,5x54x55 cm
BRB260189WW: zawiąsy nożycowe
BRB260089WW: zawiąsy suwakowe



Piekarnik **NV75K5541RB** **1 999,-**

Dual Cook • Sterowanie elektroniczne • **Auto Menu – 40 programów** • **Tryb ProRoasting** • Podgrzewanie talerzy • Podtrzymywanie ciepła potraw • Czyszczenie **Steam Clean** i **katalityczne** • Blokada bezpieczeństwa • Timer i zegar kuchenny • Potrójna szyba w drzwiach • Wnętrze z emalii ceramicznej • 1 blacha do pieczenia • 2 ruszty • Wymiary: 59,5x59,5x56,6 cm • Kolor: Czarne szkło



Piekarnik **NV66M3571BB** **1 999,-**

Dual Cook • Sterowanie elektroniczne • Chowane pokręta sterowania + Dotykowe przyciski • Błękitny wyświetlacz LED (Ice Blue) • **Auto Menu – 25 programów** • **Tryb ProRoasting** • Funkcja podgrzewania talerzy i podtrzymywania ciepła • **Czyszczenie parą Steam Clean** • **Czyszczenie pyrolityczne** • Blokada bezpieczeństwa • Timer i zegar kuchenny • Ochrona antyprzebieciowa • Wymiary: 59,5x59,5x56,6 cm • Kolor: Stal nierdzewna



Płyta indukcyjna **NZ64H57479K** **1 849,-**

Sterowanie Slider • Timer • **1 strefa Flex Zone** • **Speed Booster** • Funkcja szybkiego nagrzewania • Szybki start • **Funkcja Pauzy** • Funkcja Keep Warm • Blokada bezpieczeństwa • Moc całkowita 7,2kW • Wymiary: 5,6x60x52 cm • Kolor: Czarny

MK POLECA



Płyta gazowa **NA64H3030AK / NA64H3030BK** **899,-**

Sterowanie z frontu • **4 palniki o wysokiej mocy**: 1x 3,8 kW, 2x 2,0 kW, 1x 1,0 kW • Ruszty żeliwne trzyczęściowe • Palnik z potrójną koroną • Nakładka na WOK • **Zabezpieczenie przeciwwypływowe gazu** • Wykończenie w czarnym szkłe • Wymiary: 5x60x52 cm • Kolor: Czarny

MK POLECA



Piekarnik **NV70M3541RB** **1 899,-**

Dual Cook • Sterowanie dotykowe • **Auto Menu – 25 programów** • **Tryb ProRoasting** • Funkcja podgrzewania talerzy i podtrzymywania ciepła • Czyszczenie parą **Steam Clean** • **Czyszczenie katalityczne** • Wnętrze z emalii ceramicznej • Blokada bezpieczeństwa • Wymiary: 59,5x59,5x56,6 cm • Kolor: Czarny

MK POLECA



Piekarnik **NV66M3535BB** **1 649,-**

Dual Cook • Sterowanie elektroniczne • **Auto Menu – 25 programów** • **Tryb ProRoasting** • Funkcja podgrzewania talerzy i podtrzymywania ciepła • Czyszczenie parą **Steam Clean** • **Czyszczenie katalityczne** • Wnętrze z emalii ceramicznej • Blokada bezpieczeństwa • Ochrona antyprzebieciowa • Wymiary: 59,5x59,5x56,6 cm • Kolor: Czarny

NOWOŚĆ



Kuchenka mikrofalowa **MG22M8054AK / MS22M8054AK** **1 249,-**

Sterowanie elektroniczne • Niebieski wyświetlacz LED • Moc mikrofal 850W • **Szybkie rozmrażanie Quick Defrost** • **Funkcja dezodoryzacji** • Podtrzymywanie ciepła • **Auto Cook** • Tryb Eco • Blokada bezpieczeństwa • Talerz obrotowy 25,5 cm • Wnętrze z emalii ceramicznej • Wymiary: 38x59,5x32 cm • Kolor: Czarny **MG22M8054AK**: Moc grilla 1100W • **Funkcja Browning Plus**

MK POLECA

CHEF COLLECTION



Zmywarka do zabudowy **DW60M9550BB** **3 099,-**

WaterWall • **Speed Booster** • **Zone Booster** • **Dotykowy panel sterowania** z wyświetlaczem LED • **7 programów**: Intensywny, Automatyyczny, Eko, Ekspresowy, Szybki 55, Delikatny, Samoczyszczenie • Opóźniony start • **Funkcja dezynfekcji** • **Regulacja wysokości górnego kosza** • Zabezpieczenie przed dziećmi • Pełne zabezpieczenie przed zalaniem • Wąż Aqua Stop • Wymiary: 81,7x59,8x55,5 cm

10 LAT GWARANCJI



Chłodziarko - zamrażarka do zabudowy No Frost **BRB260187WW** **2 999,-**

Pojemność chłodziarki 191l • Pojemność zamrażalnika 72l • **TWIN Cooling Plus™** • **Metal Cooling** • **Kompresor Digital Inverter** • **Cool-Select+** - 4 ustawienia temperatury w dolnej komorze (-23/-5/-1/2°C) • **Precise Cooling** • **Space Max** • **Szuflada Fresh Zone** - o obniżonej temperaturze • Półka na wino • Podwieszany wymiomy pojemnik na produkty delikatne • Power Freeze • Power Cool • Górne oświetlenie LED • Alarm otwarcia drzwi • Wewnętrzny wyświetlacz LED • **Zawiasy nożycowe** • Wymiary: 177,5x54x55 cm

MK POLECA



75L
11 TRYBÓW PIECZENIA
LED
A+

Piekarnik
NV75J5170BS

Sterowanie elektroniczne • Chowane pokrętki sterowania + Przyciski • **Błękitny wyświetlacz LED (Ice Blue)** • **Auto Menu – 20 programów** • Zakres temperatur 30-300°C • **Tryb ProRoasting** • Funkcja podgrzewania talerzy i podtrzymywania ciepła • Czyszczenie parą **Steam Clean** • **Czyszczenie pyrolityczne** • Blokada bezpieczeństwa • **Płyta CD z książką kucharską** • Wymiary: 59,5x59,5x56,6 cm • Kolor: Stal nierdzewna

1 999,-

MK POLECA



70L
18 TRYBÓW PIECZENIA
LED
A
5+ LAT

Piekarnik
NV70M3541RS

Dual Cook • Sterowanie dotykowe • **Auto Menu – 25 programów** • **Tryb ProRoasting** • Funkcja podgrzewania talerzy i podtrzymywania ciepła • Czyszczenie parą **Steam Clean** • **Czyszczenie katalityczne** • Wnętrze z emalii ceramicznej • Blokada bezpieczeństwa • Wymiary: 59,5x59,5x56,6 cm • Kolor: Stal nierdzewna

1 899,-



24 TRYBÓW PIECZENIA
LED
A
66L
5+ LAT

Piekarnik
NV66M3531BS

Dual Cook • Sterowanie elektroniczne • **Auto Menu – 25 programów** • **Tryb ProRoasting** • Funkcja podgrzewania talerzy i podtrzymywania ciepła • **Czyszczenie katalityczne** • Czyszczenie parowe • Blokada bezpieczeństwa • Wnętrze z emalii ceramicznej • Wymiary: 59,5x59,5x56,6 cm • Kolor: Stal nierdzewna

1 499,-

MK POLECA



9 TRYBÓW PIECZENIA
70L
LED
A
5+ LAT

Piekarnik
NV70K2340RS

Dual Fan • Sterowanie elektroniczne • **Auto Menu – 20 programów** • **Tryb ProRoasting** • Czyszczenie **Steam Clean** i **katalityczne** • Blokada bezpieczeństwa • Timer i zegar kuchenny • Potrójna szyba w drzwiach • Wnętrze z emalii ceramicznej • 1 blacha do pieczenia • 1 ruszt • Wymiary: 59,5x59,5x56,6 cm • Kolor: Stal nierdzewna

1 499,-



75L
5 TRYBÓW PIECZENIA
LED
A
5+ LAT

Piekarnik
NV75J3140BS

Sterowanie elektroniczne • Sterowanie pokrętkami oraz przyciskami dotykowymi • **Błękitny wyświetlacz LED Ice Blue** • **Czyszczenie katalityczne 1D** • Zakres temperatur 50-250°C • Wnętrze komory piekarnika z emalii ceramicznej • Timer i zegar kuchenny • Blokada bezpieczeństwa • 2 blachy do pieczenia • Ruszt • Wymiary: 59,5x59,5x56,6 cm • Kolor: Inox + Czarne szkło

1 249,-



2 399,-
2 099,-
90 cm
60 cm
73 dB (A)
LED
B
729 M³/H
5+ LAT

Okap kominowy
NK36M7070VS / NK24M7070VS

Sterowanie dotykowe • 3 stopnie pracy wentylatora + **Booster** • Timer • Aluminiowy filtr przeciw tłuszczowy – **Alu Panel** • Wskaźnik zabrudzenia filtra • Oświetlenie LED • Wymiary: 104-144x60/90x13,7 cm • Kolor: Inox



75 cm
TURBO
5+ LAT

Płyta gazowa
NA75J3030AS

Sterowanie z frontu • **5 palników o wysokiej mocy**: 1x 3,8 kW, 1x 3,3 kW, 2x 2,0 kW, 1x 1,0 kW • **Ruszt żeliwne** trzyczęściowe • Nakładka na WOK • **Zabezpieczenie przeciwwypływowemu gazu** • Wykończenie w stali nierdzewnej • Wymiary: 9,8x75x51 cm • Kolor: Inox

1 299,-



60 cm
TURBO
5+ LAT

Płyta gazowa
NA64H3030AS

Sterowanie z frontu • **4 palniki o wysokiej mocy**: 1x 3,8 kW, 1x 3,3 kW, 1x 2,0 kW, 1x 1,0 kW • **Palnik z potrójną koroną** • **Ruszt żeliwne** czteroczęściowe • Nakładka na WOK • **Zabezpieczenie przeciwwypływowemu gazu** • Wykończenie w stali nierdzewnej • Wymiary: 5x60x51 cm • Kolor: Inox

799,-

MK POLECA



31,2 cm
23L
LED
5 LAT

Kuchenka mikrofalowa
FW87SUST

Sterowanie elektroniczne • **Moc mikrofal 800W** • 6 ustawień mocy mikrofal • 4 programy **Auto Cook** • Program **Power Defrost** • 4 programy gotowania na parze **Power Steam** • 3 programy **Auto Reheat** • Blokada bezpieczeństwa • Timer • Wnętrze z emalii ceramicznej • **Power Steam Bowl** • Wymiary: 31,2x48,9x36 cm • Kolor: Czarny / Inox

749,-



1/2
60 cm
44 dB (A)
LED
11 LITRÓW
7 PROGRAMÓW
A++
5+ LAT

Zmywarka do zabudowy
DW60M6050S

Opóźniony start • Funkcja dezynfekcji • Szufłada na sztućce z przesuwanymi elementami • Regulacja wysokości górnego kosza • Zabezpieczenie przed dziećmi • Wąż Aqua Stop • Wskaźnik braku soli i nabyśczaczka • Wykończenie wnętrza: Stal nierdzewna • Wymiary: 84,5x59,8x60 cm

1 699,-



10 GWARANCJI
DIGITAL INVERTER
177,5 cm
264L
38 dB (A)
NoFrost
LED
A++
5+ LAT

Chłodziarka - zamrażarka do zabudowy No Frost
BRB260076WW

Pojemność chłodziarki 192l • Pojemność zamrażalnika 72l • **TWIN Cooling Plus™** • **Kompresor Digital Inverter** • **CoolSelect+** - 4 ustawienia temperatury w dolnej komorze (-23/-5/-1/2°C) • **Precise Cooling** • **Space Max** • **Szuflada Fresh Zone** – o obniżonej temperaturze • Półka na wino • Power Freeze • Power Cool • Górne oświetlenie LED • Alarm otwartych drzwi • Wewnętrzny wyświetlacz LED • Zawiasy suwakowe • Wymiary: 177,5x54x55 cm

2 799,-

MK POLECA



Piekarnik
NV75J3140RB

Sterowanie elektroniczne • Prowadnica teleskopowa **Gliding Rack** • **Czyszczenie katalityczne 1D** • Blokada bezpieczeństwa • Timer i zegar kuchenny • Potrójna szyba w drzwiach • Wnętrze z emalii ceramicznej • 2 blachy do pieczenia • Ruszt • Wymiary: 59,5x59,5x56,6 cm • Kolor: Czarny

1 499,-



Płyta indukcyjna
NZ64H57477K

Sterowanie Slider • Timer • **1 strefa Flex Zone** • **Speed Booster** • Funkcja szybkiego nagrzewania • Szybki start • **Funkcja Pauzy** • Funkcja Keep Warm • Blokada bezpieczeństwa • Moc całkowita 7,2kW • Wymiary: 5,6x60x52 cm • Kolor: Czarny

1 849,-

MK POLECA



Okap teleskopowy
NK24M1030IB

Sterowanie elektroniczne • 3 stopnie pracy wentylatora • 2 aluminiowe filtry przeciw tłuszczowe • Alu panel • Oświetlenie LED • Wymiary: 18x60x28 cm • Kolor: Czarny

489,-



Piekarnik
NQ50J3530BB

Sterowanie elektroniczne • Chowane pokręta • **Błękitny wyświetlacz LED** • **Auto Cook – 20 programów** • **5 programów rozmrażania** • **5 trybów rozmrażania** • Czyszczenie **Steam Clean** • Funkcja podtrzymywania ciepła potraw • Zakres temperatur 40-230°C • Timer • Wnętrze z emalii ceramicznej • 5 poziomów umieszczania półek w komorze • Naczynie do gotowania na parze • Zabezpieczenie przed dziećmi • Wymiary: 45,4x59,5x57 cm • Kolor: Czarna stal

2 149,-



Płyta indukcyjna
NZ64H37070K

Płyta indukcyjna bezramkowa • Moc całkowita **70kW** • Timer • **Płynna regulacja mocy typu Slider** • Wskaźnik ciepła resztkowego • Rozpoznawanie średnicy garnka • Blokada bezpieczeństwa • Ochrona przed przegrzaniem • Wymiary: 5,6x59,5x52 cm

1 399,-



Okap kominowy
NK36M5070BS / NK24M5070BS

Sterowanie dotykowe • 3 stopnie pracy wentylatora + Booster • Timer • 3 aluminiowe filtry przeciw tłuszczowe • Alu Panel • Wskaźnik zabrudzenia filtra • Oświetlenie LED • Wymiary: 61,9-114,7x60/90x45 cm • Kolor: Inox + Czarne szkło

MK POLECA



Kuchenka mikrofalowa
NQ50K3130BB

Sterowanie elektroniczne • **Moc 900W** • Auto Cook – **6 programów** • **5 trybów rozmrażania** • Czyszczenie **Steam Clean** • Blokada bezpieczeństwa • Timer • Metalowy panel • Wnętrze z emalii ceramicznej • Taca ceramiczna do mikrofal • Wymiary: 45,4x59,5x57 cm • Kolor: Czarny

1 599,-



Płyta gazowa
NA64H3000AK

Sterowanie z frontu • **4 palniki o wysokiej mocy**: 1x 3,3 kW, 2x 2,0 kW, 1x 1,0 kW • Ruszty żeliwne czteroczęściowe • **Zabezpieczenie przeciw wyciekowi gazu** • Wykończenie w czarnym szkłe • Wymiary: 5x60x52 cm • Kolor: Czarne szkło

849,-

MK POLECA



Chłodziarko - zamrażarka do zabudowy No Frost
BRB260031WW

Pojemność chłodziarki 194l • Pojemność zamrażalnika 72l • **System All Around Cooling** • **Metal Cooling** • **Funkcja Power Freeze** • **Funkcja Power Cool** • **Szuflada Fresh Zone** – o obniżonej temperaturze • Półka na wino • Funkcja wakacje • 1 wysuwana półka **Easy Slide** • Górne oświetlenie LED • **Zawiasy suwakowe** • Wymiary: 177,5x51,2x55 cm

2 399,-



Kuchenka mikrofalowa
FW87SUB

Sterowanie elektroniczne • **Moc mikrofal 800W** • 6 ustawień mocy mikrofal • 4 programy **Auto Cook** • Program **Power Defrost** • 4 programy gotowania na parze **Power Steam** • 3 programy **Auto Reheat** • Blokada bezpieczeństwa • Timer • Wnętrze z emalii ceramicznej • **Power Steam Bowl** • Wymiary: 31,2x48,9x36 cm • Kolor: Czarny / Inox

749,-

MK POLECA



Zmywarka do pełnej zabudowy
DW60M6050BB

Ukryty dotykowy panel sterowania • Opóźniony start • **Regulacja wysokości górnego kosza** • **Funkcja dezynfekcji** • Szuflada na sztućce z przesuwanymi elementami • Pełne zabezpieczenie przed zalaniem • Wąż Aqua Stop • Wymiary: 84,5x60x60 cm

1 699,-

PROMOCJA 3+1 ZA PÓŁ CENY

Skorzystaj z promocji Samsung i zapłać mniej!

* Szczegóły poniżej.

NOWOŚĆ / MK POLECA



Suszarka wolnostojąca
DV90N8289AW

Wyświetlacz LED • Smart Control • Bęben Swirl z podświetleniem • Inteligentna Funkcja OptimalDry • 3 poziomy suszenia • Wskaźnik poziomu wody • Filtr 2 w 1 • Światło wewnętrzne • Child Lock • Wymiary: 85x60x60 cm • Kolor: Biały • Drzwi: Niebieskie Crystal Blue

4 499,-

NOWOŚĆ / MK POLECA



Suszarka wolnostojąca
DV90N62632W

Wyświetlacz LED • Smart Control • Bęben Diamond • Inteligentna Funkcja OptimalDry • 3 poziomy suszenia • Wskaźnik poziomu wody • Filtr 2 w 1 • Światło wewnętrzne • Możliwość przekładania drzwi • Child Lock • Wymiary: 85x60x60 cm • Kolor: Biały • Drzwi: Niebieskie Crystal Gloss

3 499,-

NOWOŚĆ / MK POLECA



Pralno-suszarka wolnostojąca
WD90N740NOA

Srebrny wyświetlacz LED • Polski panel sterowania • Maksymalna prędkość wirowania: 1400 obr./min • Pojemność bębna (pranie): 9 kg • Pojemność bębna (suszenie): 5kg • QuickDrive™ • AddWash • Eco Bubble™ • Silnik Digital Inverter • Bęben Swirl+ • Smart Control • Grzałka ceramiczna • Hygiene Steam • Funkcja aktywnej piany • Czujnik piany, przed przepięciem • Child Lock • Wymiary: 85x60x60 cm • Kolor: Biały • Drzwi: Niebieskie Crystal Blue

4 499,-

NOWOŚĆ / MK POLECA



Pralno-suszarka wolnostojąca
WD90N644OAW

Srebrny wyświetlacz LED • Polski panel sterowania • Maksymalna prędkość wirowania 1400 obr./min • Pojemność bębna (pranie): 9 kg • Pojemność bębna (suszenie): 5kg • QuickDrive™ • AddWash • Eco Bubble™ • Silnik Digital Inverter • Smart Control • Grzałka ceramiczna • Funkcja aktywnej piany • Child Lock • Wymiary: 85x60x60 cm • Kolor: Biały • Drzwi: Niebieskie Crystal Blue

3 899,-

NOWOŚĆ / MK POLECA



Pralka wolnostojąca
WW10M861NOA

Wyświetlacz LED • Maksymalna prędkość wirowania 1600 obr./min • QuickDrive™ • AddWash • Eco Bubble™ • Speed Spray • Silnik Digital Inverter • System stabilizacji bębna VRT-M • Automatyczny dyspenser • Smart Control • Bęben Swirl+ • Hygiene Steam • Grzałka ceramiczna • Funkcja aktywnej piany • Program Super Speed • Czujnik piany, antyprzepięciowy • Child Lock • Wymiary: 85x60x60 cm • Kolor: Biały • Drzwi: Niebieskie Crystal Blue AddWash

6 499,-

NOWOŚĆ / MK POLECA



Pralka wolnostojąca
WW90M741NOO

Srebrny wyświetlacz LED • Maksymalna prędkość wirowania: 1400 obr./min • QuickDrive™ • AddWash • Eco Bubble™ • Speed Spray • Silnik Digital Inverter • Smart Control • Bęben Swirl+ • Hygiene Steam • Grzałka ceramiczna • Funkcja aktywnej piany • Program Super Speed • Czujnik piany, antyprzepięciowy • Child Lock • Wymiary: 85x60x60 cm • Kolor: Inox • Drzwi: Niebieskie Crystal Blue AddWash

4 199,-

NOWOŚĆ / MK POLECA



Pralka wolnostojąca
WW90M741NOA

Srebrny wyświetlacz LED • Maksymalna prędkość wirowania 1400 obr./min • QuickDrive™ • AddWash • Eco Bubble™ • Speed Spray • Silnik Digital Inverter • Smart Control • Bęben Swirl+ • Hygiene Steam • Grzałka ceramiczna • Funkcja aktywnej piany • Program Super Speed • Czujnik piany, antyprzepięciowy • Child Lock • Wymiary: 85x60x60 cm • Kolor: Biały • Drzwi: Niebieskie Crystal Blue AddWash

3 799,-

NOWOŚĆ / MK POLECA



Pralka wolnostojąca
WW80M644OPW

Czarny wyświetlacz LED • Maksymalna prędkość wirowania 1400 obr./min • Q-Drive • AddWash • Eco Bubble™ • Silnik Digital Inverter • Smart Control • Bęben Swirl+ • Grzałka ceramiczna • Funkcja aktywnej piany • Program Super Speed • Child Lock • Czujnik piany, antyprzepięciowy • Wymiary: 85x60x60 cm • Kolor: Biały • Drzwi: Niebieskie AddWash

3 099,-

PROMOCJA 3+1 za pół ceny

Kup 4 produkty marki Samsung do zabudowy z różnych grup produktowych, a za najtańszy z nich zapłacisz **50% mniej!**

Przy zakupie tego zestawu z piekarnikiem **Dual Cook Flex**, za najtańszy produkt zapłacisz **70% mniej.**

PROMOCJA 2+1

Kup 3 produkty marki Samsung do zabudowy z różnych grup produktowych, a za najtańszy z nich zapłacisz **30% mniej!**

Przy zakupie tego zestawu z piekarnikiem **Dual Cook Flex**, za najtańszy produkt zapłacisz **50% mniej.**

* lodówki Kitchen Fit zaliczamy do produktów do zabudowy
* obowiązkowo zestaw musi zawierać piekarnik i płytę grzewczą
* promocja łączy się z promocją dodatkowej ochrony Samsung Guard
* do promocji 3+1 i 2+1 nie zaliczają się urządzenia FS
* promocja 2+1 i 3+1 nie łączy się
* rabat naliczany jest od cen z katalogu

PROMOCJA

Kup zestaw urządzeń AGD do zabudowy o poniższej wartości a na urządzenia z oferty FS lub SDA tej marki otrzymasz:

- 4000 zł - **Rabat o wartości 250 zł**
- 8000 zł - **Rabat o wartości 500 zł**
- 11000 zł - **Rabat o wartości 700 zł**

Oferta FS i SDA dostępna na kolejnych stronach

* promocja nie łączy się z innymi promocjami
* promocja dotyczy wyłącznie urządzeń z katalogu
* promocja obowiązuje do wyczerpania zapasów
* do zestawów nie wlicza się sprzęt wolnostojący
* rabat naliczany jest od cen z katalogu



Jak wziąć udział w promocji?

Kup urządzenia do zabudowy Samsung wraz z meblami kuchennymi*, a otrzymasz dodatkowo **3 lata ochrony**** Samsung GUARD Serwis do standardowej gwarancji produkcyjnej. Promocja obejmuje wyłącznie urządzenia zakupione w terminie 1.07-31.12.2018 w studiach kuchennych na terenie Polski biorących udział w promocji.

- 1 W ciągu 30 dni od zakupu (nie później jednak niż do 31.01.2019) wejdź na stronę www.3lataguardserwis.samsung.pl i wypełnij formularz rejestracyjny.
- 2 Wybierz z listy modele swoich urządzeń i dopisz do nich numery seryjne***.
- 3 Załóż skan lub zdjęcie faktury za zakup sprzętu, mebli oraz tabliczek znamionowych wszystkich zgłaszanych urządzeń.

*Minimalna wartość mebli to 2000 PLN brutto.
**Czas trwania usługi Samsung GUARD Serwis trwa 3 lata lub do wyczerpania świadczeń wykonanych lub wypłaconych w ramach usługi GUARD Serwis®, które nie mogą przekroczyć wartości produktu objętego usługą, w zależności od tego, które z tych zdarzeń wystąpi wcześniej.
***Rejestrowane urządzenia muszą pochodzić z oficjalnej polskiej dystrybucji, tj. ich kod modelu musi znajdować się na liście kodów na formularzu rejestracyjnym lub na liście modeli objętych promocją. Nr serijnego produktu złożony z 15 znaków musi pochodzić z tabliczki znamionowej znajdującej się na urządzeniu, której zdjęcie należy wykonać przed montażem sprzętu.



Chłodziarko-zamrażarka Side-By-Side
RS68N8242SL

Pojemność chłodziarki 407l • Pojemność zamrażalnika 210l • Wewnętrzny wyświetlacz LED • Górne oświetlenie LED • **Metal Cooling • System TWIN Cooling Plus™ • Precise Chef Cooling • Kompresor Digital Inverter • Kostkarka ClearView i dystrybutor wody • Półka na wino • Funkcja Power Freeze • Funkcja Power Cool • Funkcja Vacation** • Wymiary: 178x91,2x71,6 cm • Kolor: Jasny stalowy

6 999,-



Chłodziarko-zamrażarka French Door
RFG23UEJRS

Pojemność chłodziarki 396l • Pojemność zamrażalnika 124l • Oświetlenie LED • 2 szuflady na warzywa i owoce z regulacją wilgotności • **System TWIN Cooling Plus™ • System Multi Flow • Szuflada CoolSelect Zone™ • Łatwe otwieranie w zamrażalniku (Easy Handle) • Kostkarka automatyczna** • Wymiary: 177,4x90,8x71,2 cm • Kolor: Stal nierdzewna

6 799,-



Chłodziarko-zamrażarka Multidoor
RFG23UEBP

Pojemność chłodziarki 396l • Pojemność zamrażalnika 124l • Wewnętrzny, niebieski wyświetlacz LED • Oświetlenie LED • **System TWIN Cooling Plus™ • System Multi Flow • Technologia Space Max™ • Szeroka szuflada Cool Select Zone™ • Kompresor Digital Inverter • Dystrybutor wody i lodu umieszczony na drzwiach** • Wymiary: 177,4x90,8x71,2 cm • Kolor: Czarny

6 699,-



Chłodziarko-zamrażarka Side-By-Side
RH58K6598SL

Pojemność chłodziarki 395l • Pojemność zamrażalnika 180l • Górne oświetlenie LED • **System Twin Cooling Plus™ • System Multi Flow • Metal Cooling & Metal Door • Precise Cooling • Kompresor Digital Inverter • Dystrybutor wody i lodu • Metalowe wykończenie półek • Wewnętrzny filtr wody • Wyjmowany pojemnik Lock N Move • Wysuwane szuflady w drzwiach Showcase** • Wymiary: 182,5x90,8x72,1 cm • Kolor: Jasny stalowy

6 199,-

NOWOŚĆ / MK POLECA



Chłodziarko-zamrażarka Side-By-Side
RS68N860S9

Pojemność chłodziarki 394l • Pojemność zamrażalnika 210l • Wewnętrzny wyświetlacz LED • Górne oświetlenie LED • **Metal Cooling • System TWIN Cooling Plus™ • Metal Cooling • Precise Chef Cooling • Kompresor Digital Inverter • Kostkarka ClearView i dystrybutor wody • Półka na wino • Funkcja Power Freeze • Funkcja Power Cool • Funkcja Vacation** • Wymiary: 178x91,2x71,6 cm • Kolor: Stal nierdzewna szorstkowana

5 399,-

NOWOŚĆ / MK POLECA



Chłodziarko-zamrażarka Side-By-Side
RS68N8240SL

Pojemność chłodziarki 407l • Pojemność zamrażalnika 210l • Wewnętrzny wyświetlacz LED • Górne oświetlenie LED • **Metal Cooling • System TWIN Cooling Plus™ • Precise Chef Cooling • Kompresor Digital Inverter • Kostkarka ClearView i dystrybutor wody • Półka na wino • Funkcja Power Freeze • Funkcja Power Cool • Funkcja Vacation** • Wymiary: 178x91,2x71,6 cm • Kolor: jasny stalowy

4 699,-

NOWOŚĆ



10 LAT
GWARANCJI
DIGITAL INVERTER

178 cm
617L
39 dB (A)
NoFrost
LED

A+

Chłodziarko-zamrażarka Side-By-Side
RS68N8320S9

4 399,-

Pojemność chłodziarki 407l • Pojemność zamrażalnika 210l • Wewnętrzny wyświetlacz LED • Górne oświetlenie LED • System TWIN Cooling Plus™ • Precise Chef Cooling • Kompresor Digital Inverter • Kostkarka ClearView i dystrybutor wody • Funkcja Power Freeze • Funkcja Power Cool • Funkcja Vacation • Wymiary: 178x91,2x71,6 cm • Kolor: Stal nierdzewna szczotkowana

Nie wymaga podłączenia do bieżącej wody

NOWOŚĆ



10 LAT
GWARANCJI
DIGITAL INVERTER

178,9 cm
545L
39 dB (A)
LED

A++

Chłodziarko-zamrażarka Side-By-Side
RS7768FHCBC

3 999,-

Pojemność chłodziarki 361l • Pojemność zamrażalnika 184l • Zewnętrzny, niebieski wyświetlacz LED • 5 półek w chłodziarce • 2 szuflady w zamrażalniku • Wieżowe oświetlenie LED • System TWIN Cooling Plus™ • System Multi Flow • Kompresor Digital Inverter • Kostkarka ClearView • Dystrybutor wody i lodu • Wbudowane easy ręczki • Wymiary: 178,9x91,2x69,2 cm • Kolor: Czarny



10 LAT
GWARANCJI
DIGITAL INVERTER

178 cm
647L
39 dB (A)
NoFrost
LED

A+

Chłodziarko-zamrażarka Side-By-Side
RS66N8100S9

3 599,-

Pojemność chłodziarki 411l • Pojemność zamrażalnika 236l • Wewnętrzny wyświetlacz LED • 4 półki w chłodziarce • 2 szuflady w zamrażalniku • Górne oświetlenie LED • System TWIN Cooling Plus™ • Precise Chef Cooling • Kompresor Digital Inverter • Kostkarka twistowa • Funkcja Power Freeze • Funkcja Power Cool • Funkcja Vacation • Wymiary: 178x91,2x77,2 cm • Kolor: Stal nierdzewna szczotkowana

NOWOŚĆ



10 LAT
GWARANCJI
DIGITAL INVERTER

178 cm
647L
39 dB (A)
NoFrost
LED

A+

Chłodziarko-zamrażarka Side-By-Side
RS66N8100WW

3 499,-

Pojemność chłodziarki 411l • Pojemność zamrażalnika 236l • Wewnętrzny wyświetlacz LED • Górne oświetlenie LED • System TWIN Cooling Plus™ • Precise Chef Cooling • Kompresor Digital Inverter • Kostkarka twistowa • Funkcja Power Freeze • Funkcja Power Cool • Funkcja Vacation • Wymiary: 178x91,2x77,2 cm • Kolor: Biały

MK POLECA



10 LAT
GWARANCJI
DIGITAL INVERTER

201 cm
365L
37 dB (A)
NoFrost
LED

A+++

Chłodziarko-zamrażarka wolnostojąca
RB37J5249SS

2 499,-

Pojemność chłodziarki 267l • Pojemność zamrażalnika 98l • Zewnętrzny, niebieski wyświetlacz LED • Górne oświetlenie LED • Metal Cooling • System TWIN Cooling™ • Kompresor Digital Inverter • Technologia Space Max • Funkcja Power Freeze • Szuflada Fresh Zone – o obniżonej temperaturze • Półka na wino • Metalowe wykończenie półek • Wymiary: 201x59,5x67,2 cm • Kolor: Inox

MK POLECA



10 LAT
GWARANCJI
DIGITAL INVERTER

185 cm
314L
38 dB (A)
NoFrost

A+++

Chłodziarko-zamrażarka wolnostojąca
RB33N341NSA

2 199,-

Pojemność chłodziarki 216l • Pojemność zamrażalnika 98l • Zewnętrzny, srebrny wyświetlacz LED • Górne oświetlenie LED • System All Around Cooling • Kompresor Digital Inverter • Szuflada Cool Select Duo • Wysuwana półka Easy Slide • Funkcja Power Freeze • 1 wysuwana półka Easy Slide • 1 szuflada Cool Select Duo – Szuflada z oddzielną regulacją temperatury • Półka na wino • Wymiary: 185x59,5x66,8 cm • Kolor: Metaliczny grafit

MK POLECA



10 LAT
GWARANCJI
DIGITAL INVERTER

191,7 cm
344L
38 dB (A)
NoFrost
LED

A+

Chłodziarko-zamrażarka wolnostojąca
RB34K6000SS

1999,-

Pojemność chłodziarki 246l • Pojemność zamrażalnika 98l • Zewnętrzny, srebrny wyświetlacz LED • System All Around Cooling • Kompresor Digital Inverter • Technologia Space Max • Funkcja Power Freeze • Funkcja Power Cool • Szufłada Fresh Zone – o obniżonej temperaturze • Górne oświetlenie LED • Możliwość przekładania drzwi • Alarm otwartych drzwi • Wymiary: 191,7x60x66,4 cm • Kolor: Inox

MK POLECA



10 LAT
GWARANCJI
DIGITAL INVERTER

185 cm
328L
39 dB (A)
NoFrost
LED

A+

Chłodziarko-zamrażarka wolnostojąca
RB33J3215SS

1899,-

Pojemność chłodziarki 230l • Pojemność zamrażalnika 98l • Zewnętrzny, srebrny wyświetlacz LED • System Multi Flow • Kompresor Digital Inverter • Wysuwana półka Easy Slide • Szufłada Fresh Zone – o obniżonej temperaturze • Funkcja Power Freeze • Półka na wino • Górne oświetlenie LED • Zintegrowana rączka • Możliwość przekładania drzwi • Wymiary: 185x59,5x66,8 cm • Kolor: Inox

MK POLECA



10 LAT
GWARANCJI
DIGITAL INVERTER

201 cm
367L
38 dB (A)
NoFrost

A+

Chłodziarko-zamrażarka wolnostojąca
RB37J5220WW

1899,-

Pojemność chłodziarki 269l • Pojemność zamrażalnika 98l • Zewnętrzny, niebieski wyświetlacz LED • Górne oświetlenie LED • System All Around Cooling • Kompresor Digital Inverter • Technologia Space Max • Funkcja Power Freeze • Szufłada Fresh Zone – o obniżonej temperaturze • Możliwość przekładania drzwi • Wymiary: 201x59,5x67,2 cm • Kolor: Biały

MK POLECA



10 LAT
GWARANCJI
DIGITAL INVERTER

185 cm
328L
39 dB (A)
NoFrost
LED

A+

Chłodziarko - zamrażarka wolnostojąca
RB33J3230BC

1899,-

Pojemność chłodziarki 230l • Pojemność zamrażalnika 98l • All-Around Cooling • Kompresor Digital Inverter • Wysuwana półka Easy Slide • Power Freeze • Półka na wino • Składana półka • Górne oświetlenie LED • Alarm otwartych drzwi • Wymiary: 185x59,5x66,8 cm • Kolor: Czarny

MK POLECA



10 LAT
GWARANCJI
DIGITAL INVERTER

201 cm
367L
38 dB (A)
NoFrost
LED

A+

Chłodziarko-zamrażarka wolnostojąca
RB37J5010SA

1799,-

Pojemność chłodziarki 269l • Pojemność zamrażalnika 98l • Górne oświetlenie LED • System All Around Cooling • Kompresor Digital Inverter • Technologia Space Max • Funkcja Power Freeze • Szufłada Fresh Zone – o obniżonej temperaturze • Możliwość przekładania drzwi • Wymiary: 201x59,5x67,2 cm • Kolor: Metaliczny grafit

MK POLECA



10 LAT
GWARANCJI
DIGITAL INVERTER

178 cm
311L
39 dB (A)
LED

A+

Chłodziarko-zamrażarka wolnostojąca
RB30J3200SS

1799,-

Pojemność chłodziarki 213l • Pojemność zamrażalnika 98l • Górne oświetlenie LED • System Multi Flow • Kompresor Digital Inverter • Wysuwana półka Easy Slide • Funkcja Power Freeze • Zintegrowana rączka • Możliwość przekładania drzwi • Wymiary: 178x59,5x66,8 cm • Kolor: Inox

MK POLECA



10 LAT
GWARANCJI
DIGITAL INVERTER

8 kg
LED
A+++

Pralka wolnostojąca
WW80K5410UW

2 299,-

Czarny wyświetlacz LED • Maksymalna prędkość wirowania: 1400 obr./min • **AddWash • Eco Bubble • Speed Spray • Silnik Digital Inverter • Bęben Diamond** • Grzałka ceramiczna • **Smart Check** • Funkcja aktywnej piany • Child Lock • Czujnik piany, antyprzebiegowy • Wzornictwo Crystal Gloss Design • Wymiary: 85x60x55 cm • Kolor: Biały

MK POLECA



10 LAT
GWARANCJI
DIGITAL INVERTER

7 kg
LED
A+++

Pralka wolnostojąca
WW70K5210XW

1 999,-

Czarny wyświetlacz LED • Maksymalna prędkość wirowania: 1200 obr./min • **AddWash • Eco Bubble • Silnik Digital Inverter • Bęben Diamond** • Grzałka ceramiczna • **Smart Check** • Funkcja aktywnej piany • Child Lock • Czujnik piany, antyprzebiegowy • Wymiary: 85x60x45,6 cm • Kolor: Biały

MK POLECA



6 kg
LED
A+++

Pralka wolnostojąca
WW60J4263HW1

1 399,-

Czarny wyświetlacz LED • Maksymalna prędkość wirowania: 1200 obr./min • **Eco Bubble™ • Bęben Diamond** • Grzałka ceramiczna • Child Lock • **System Fuzzy Logic** • Wymiary: 85x60x40 cm • Kolor: Biały



10 LAT
GWARANCJI
DIGITAL INVERTER

LED
A

Pralko-suszarka wolnostojąca
WD90J6A10AW

3 299,-

Czarny wyświetlacz LED • Maksymalna prędkość wirowania: 1400 obr./min • Pojemność bębna (pranie): 9kg • Pojemność bębna (suszenie): 6kg • **Eco Bubble • Speed Spray • Silnik Digital Inverter • Bęben Diamond** • Grzałka ceramiczna • **Smart Check** • Funkcja aktywnej piany • **Super szybkie pranie** • Czujnik piany, przed przebiegiem • Child Lock • Wymiary: 85x60x65 cm • Kolor: Biały



10 LAT
GWARANCJI
DIGITAL INVERTER

LED
A

Pralko-suszarka wolnostojąca
WD80K5A10OW

3 099,-

Czarny wyświetlacz LED • Maksymalna prędkość wirowania: 1400 obr./min • Pojemność bębna (pranie): 8kg • Pojemność bębna (suszenie): 4,5kg • **Add Wash • Eco Bubble • Silnik Digital Inverter • Bęben Diamond** • Grzałka ceramiczna • Funkcja aktywnej piany • **Smart Check** • Czujnik piany, przed przebiegiem • Child Lock • Wymiary: 85x60x60 cm • Kolor: Biały



27,5 cm
23L
6 POZIOMÓW MOCY
LED

Kuchenka mikrofalowa wolnostojąca
MG23F301TAK

429,-

Sterowanie elektroniczne (Przyciski typu Tact) • Wyświetlacz LED • 3 poziomy trybu kombinowanego • Szybkie rozmrażanie: Auto Defrost - 3 programy • Automatyczne podgrzewanie i gotowanie: Auto Cook - 3 programy • Healthy Cooking – Zdrowe gotowanie • Maksymalny czas gotowania (60 min) • Wyłączenie sygnalizacji dźwiękowej • Przycisk oszczędzania energii • Przycisk +30 sek. • Wymiary: 27,5x48,9x39,2 cm • Kolor: Czarny



65" UHD
WIFI
A+

Telewizor
UE 65LS003AUXXH

9 999,-

Art Mode (Tryb Sztuka): Samsung Collection, Art Store, Sensor jasności • Rama standardowa: Grafitowa czerni • Wieszak No Gap w zestawie • One Connect Box z kablem optycznym • Active Crystal Color • HDR • 10-bitowy panel • Rozdzielczość UHD (4K) • UHD Up-scaling • UHD Dimming • Auto Motion Plus • Contrast Enhancer • Wyszukiwarka • WiFi Direct • Samsung Connect • Smart View • Pilot Samsung Smart Control • Dolby Digital Plus • DTS Codec • Bluetooth Audio • Instant On • Napisy • Time Shift • Tryb gier • Tryb filmowy • Tryb Décor • HDMI = 4 • USB = 3 • Wejście Ethernet (LAN) • Dostępne oddzielne ramy w innych kolorach (Opcja dodatkowo płatna)



55" UHD
WIFI
A

Telewizor
UE 55LS003AUXXH

6 999,-

Art Mode (Tryb Sztuka): Samsung Collection, Art Store, Sensor jasności • Rama standardowa: Grafitowa czerni • Wieszak No Gap w zestawie • One Connect Box z kablem optycznym • Active Crystal Color • HDR • 10-bitowy panel • Rozdzielczość UHD (4K) • UHD Up-scaling • UHD Dimming • Auto Motion Plus • Contrast Enhancer • Wyszukiwarka • WiFi Direct • Samsung Connect • Smart View • Pilot Samsung Smart Control • Dolby Digital Plus • DTS Codec • Bluetooth Audio • Instant On • Napisy • Time Shift • Tryb gier • Tryb filmowy • Tryb Décor • HDMI = 4 • USB = 3 • Wejście Ethernet (LAN) • Dostępne oddzielne ramy w innych kolorach (Opcja dodatkowo płatna)



27,5 cm
23L
6 POZIOMÓW MOCY

Kuchenka mikrofalowa wolnostojąca
ME 83X

349,-

Sterowanie elektroniczne • Moc mikrofal 800W • **System TDS** - Unikatowy system dystrybucji mikrofal • Szybkie rozmrażanie **Power Defrost** (3 programy: Mięso • Drób • Ryby) • Automatyczne gotowanie **Auto Cook** (3 programy) • Blokada bezpieczeństwa - **Child Lock** • Zegar (99 min) • **Ceramic Inside** - Wnętrze z emalii ceramicznej • Wymiary: 27,5x48,9x33,8 cm • Kolor: Srebrny



MOC 250 W
78 dB (A)
7 PROGRAMÓW
WIFI
LED

Odkurzacz PowerBot
VR20K9350WK

3 299,-

Sterowanie dotykowe • Wyświetlacz LED • **Visionary Mapping Plus System • FullView Sensor™ • Cyclone Force™ • Pilot z pointerem • Virtual Guard™** • Sterowanie za pomocą Wi-Fi • **Select&Go** • Pojemnik na kurz 0,7l • Stacja dokująca • Czas ładowania akumulatora: 240 min • Czas odkurzania: 90 min • Wymiary: 13,5x37,8x36,2 cm • Kolor: Czarno-srebrny



MOC 80 W
72 dB (A)
4 PROGRAMY
WIFI
LCD

Odkurzacz PowerBot
VR10M703PW9

2 099,-

Sterowanie dotykowe • Wyświetlacz LCD • **Visionary Mapping Plus System • FullView Sensor™ • Cyclone Force™ • Pilot z pointerem • Sterowanie za pomocą Wi-Fi** • Pojemnik na kurz 0,3l • Stacja dokująca • Czas ładowania akumulatora: 240 min • Czas odkurzania: 90 min • Filtr przedsiłnikowy i filtr wylotowy • Wymiary: 9,7x34x34,8 cm • Kolor: Czarno-srebrny



27,5 cm
20L
6 POZIOMÓW MOCY

Kuchenka mikrofalowa wolnostojąca
GE73M

359,-

Sterowanie elektroniczne • Moc mikrofal 750W • Moc grilla 1100W • **System TDS** - Unikatowy system dystrybucji mikrofal • **Szybkie rozmrażanie Auto Rapid** • **Automatyczne podgrzewanie i gotowanie Auto Reheat** • Blokada kucharki - **Child Lock** • **Ceramic Inside** - Wnętrze z emalii ceramicznej • Wymiary: 27,5x48,9x35,2 cm • Kolor: Inox





W Collection – nowa linia urządzeń do zabudowy

WŁĄCZ 6. ZMYŚŁ I GOTUJ INTELIGENTNIE

Stylowe, innowacyjne wzornictwo w połączeniu z najbardziej zaawansowaną technologią zapewnią Ci doskonałe rezultaty każdego dnia.



Po prostu wybierz ulubiony przepis, a technologia **6. Zmysł** sprawi, że rezultaty gotowania będą doskonałe za każdym razem.



Dzięki aplikacji **6. Zmysł Live** możesz odkrywać nowe przepisy i porady. Planuj posiłki i poznaj nieskończone możliwości gotowania.



MySmartDisplay to Twój osobisty asystent gotowania: uczy się Twoich nawyków i prowadzi Cię krok po kroku przez cały proces gotowania.



Genialna funkcja **Cook4** oferuje konsumentom niezrównaną elastyczność, umożliwiając im przygotowanie w tym samym czasie do czterech różnych dań.



Wyposażona w technologię Whirlpool 6. Zmysł sonda **MultisenseProbe** mierzy temperaturę w czterech różnych punktach, by upewnić się, że każde danie jest równomiernie wypieczone od góry aż po sam spód.



Opcja 100% pary wydobywa z przygotowywanych potraw pełnię smaków i aromatów oraz umożliwia zachowanie pełni ich walorów odżywczych, witamin i minerałów, dzięki czemu zdrowe odżywianie to czysta przyjemność.

Whirlpool

SENSING THE DIFFERENCE

NOWOŚĆ / MK POLECA



12 FUNKCJI
2
A+
73L
5* LAT

Piekarnik W Collection W111 OM1 4MS2 H

3 499,-

Sterowanie dotykowe • Kolorowy wyświetlacz MySmart Display • Powłoka zewnętrzna Silver Ice • 100 kombinacji pieczenia • Uchwyt zintegrowany • System samoczyszczący: Hydroliza • Connectivity - 6th Sense Live App • 6. Zmysł • Pieczenie konwekcyjne • Cook4 • Ready2cook • Maxi Cooking • Termosonda czteropunktowa Multisense Probe • Zabezpieczenie przed dziećmi • Wymiary: 59,5x59,5x56,4 cm • Kolor: Czarne szkło

NOWOŚĆ / MK POLECA



45,5 cm
40L
5* LAT

Kuchenka mikrofalowa W Collection W111 MW161

3 199,-

Sterowanie dotykowe • Kolorowy wyświetlacz MySmart Display • Moc grilla 1600W • Moc mikrofal 900W • Moc termoobieg 1200W • Uchwyt zintegrowany • Jet Start • Connectivity - 6th Sense Live App • CrispFry 6. Zmysł • Steam 6. Zmysł • Odgrzewanie 6. Zmysł • Rozmrażanie 6. Zmysł • Smart Clean • Czyszczenie hydrolytyczne • Gotowanie 6. Zmysł • Talerz obrotowy 40 cm • Talerz Crisp • Zabezpieczenie przed dziećmi • Wymiary: 45,5x59,5x56 cm • Kolor: Czarne szkło

NOWOŚĆ / MK POLECA



45,5 cm
15 bar
TFT
5* LAT

Automatyczny ekspres do kawy W Collection W111 CM145

5 999,-

Sterowanie dotykowe • Kolorowy wyświetlacz • Pojemnik na wodę 2l • Moc bojlera 1350W • Filtr do wody • Funkcje: Autostart, Automatyczne wyłączenie, Wybór mocy kawy, Wybór wielkości kawy, Ulubione programy, Zegar • Dysza do spieniania mleka • Wymiary: 45,5x59,5x47 cm • Kolor: Czarny
Produkt dostępny od listopada 2018 r.

NOWOŚĆ / MK POLECA



13 cm
20L
5* LAT

Szufflada podgrzewająca W Collection W1114

1 499,-

System otwierania push push • Maksymalna ładowność 20 sztuk • Sygnalizator świetlny wł./wył. • Mechaniczna kontrola temperatury • Pokręto temperatury • Zakres temperatur 40-75°C • Wymiary: 13x59,4x56,2 cm • Kolor: Czarne szkło

Produkt dostępny od listopada 2018 r.



W Collection
- nowa linia urządzeń do zabudowy

NOWOŚĆ / MK POLECA



73L
A+
12 FUNKCJI
5* LAT
W9 OP2 4S2 H
3 299,-
W9 OS2 4S1 P
2 999,-

Piekarnik parowy W Collection W9 OP2 4S2 H W9 OS2 4S1 P

Sterowanie dotykowe • Kolorowy wyświetlacz SmartDisplay • Powłoka zewnętrzna iXelium • 60 kombinacji • Connectivity - 6th Sense Live App • 6. Zmysł • Funkcje specjalne: Cook4, SteamSense+, Ready2cook, Maxi Cooking, Ulubione • Wymiary: 59,5x59,5x56,4 cm • Kolor: Inox + Szkło
W9 OP2 4S2 H: SteamSense+ • System samoczyszczący: Hydroliza
W9 OS2 4S1 P: SteamSense • System samoczyszczący: Pyroliza
Produkt dostępny od października 2018 r.

NOWOŚĆ / MK POLECA



12 FUNKCJI
2
A+
73L
5* LAT

Piekarnik W Collection W9 OM2 4MS2 H

2 399,-

Sterowanie dotykowe • Kolorowy wyświetlacz Smart Display • Powłoka zewnętrzna iXelium • 60 kombinacji pieczenia • Uchwyt zewnętrzny • System samoczyszczący: Hydroliza • Connectivity - 6th Sense Live App • 6. Zmysł • Funkcje specjalne: Cook4, Ready2cook, Maxi Cooking, Ulubione, Multisense Probe • Zabezpieczenie przed dziećmi • Wymiary: 59,5x59,5x56,4 cm • Kolor: Inox + Szkło
Produkt dostępny od października 2018 r.

NOWOŚĆ / MK POLECA



12 FUNKCJI
1
A+
73L
5* LAT

Piekarnik W Collection W91 OM2 4S1 H

2 199,-

Sterowanie dotykowe • Kolorowy wyświetlacz SmartDisplay • Powłoka zewnętrzna Silver Ice • 60 kombinacji pieczenia • Uchwyt zintegrowany • System samoczyszczący: Hydroliza • Connectivity - 6th Sense Live App • 6. Zmysł • Funkcje specjalne: Cook4, Ready2cook, Maxi Cooking, Ulubione • Zabezpieczenie przed dziećmi • Wymiary: 59,5x59,5x56,4 cm • Kolor: Inox + Szkło
Produkt dostępny od października 2018 r.

NOWOŚĆ / MK POLECA



45,5 cm
40L
5* LAT

Kuchenka mikrofalowa W Collection W9 MW261 IXL

2 699,-

Sterowanie dotykowe • Kolorowy wyświetlacz Smart Display • Moc grilla 1600W • Moc mikrofal 900W • Termoobieg • Steam 6. Zmysł (Gotowanie na parze) • Crisp 6. Zmysł • Soft Closing • Smart Clean • Czyszczenie hydrolytyczne • Talerz obrotowy 40 cm • Jet Start • Connectivity - 6th Sense Live App • Crisp (Potrawy chrupiące) • CrispFry 6. Zmysł • Wymiary: 45,5x59,5x56 cm • Kolor: Inox + Szkło

NOWOŚĆ / MK POLECA



38,5 cm
31L
5* LAT

Kuchenka mikrofalowa W Collection W9 MD260 IXL

1 999,-

Sterowanie dotykowe • Kolorowy wyświetlacz Smart Display • Odgrzewanie 6. Zmysł • Talerz obrotowy 32,5 cm • Talerz Crisp • Termoobieg • Pojemnik do gotowania na parze Ryż&Makaron • Jet Start • Connectivity - 6th Sense Live App • Crisp (Potrawy chrupiące) • CrispFry 6. Zmysł • Wymiary: 38,5x59,5x49,4 cm • Kolor: Inox + Szkło

NOWOŚĆ / MK POLECA



45,5 cm
40L
5* LAT

Kuchenka mikrofalowa W Collection W91 MW261

2 699,-

Sterowanie dotykowe • Kolorowy wyświetlacz Smart Display • Moc grilla 1600W • Moc mikrofal 900W • Moc termoobieg 1200W • Jet Start • Connectivity - 6th Sense Live App • CrispFry 6. Zmysł • Steam 6. Zmysł (Gotowanie na parze) • Odgrzewanie 6. Zmysł • Rozmrażanie 6. Zmysł • Smart Clean • Czyszczenie hydrolytyczne • Talerz obrotowy 40 cm • Talerz Crisp • Wymiary: 45,5x59,5x56 cm • Kolor: Inox
Produkt dostępny od października 2018 r.

NOWOŚĆ / MK POLECA



12 FUNKCJI
1
A+
73L
5 LAT

Piekarnik W Collection
W7 OM4 4S1 P BL

Sterowanie dotykowe • Biały wyświetlacz AssistedDisplay • 40 kombinacji pieczenia • System samoczyszczący: Pyroliza • 6. Zmysł • Funkcje specjalne: Cook4, Ready2cook, Maxi Cooking, Ulubione • Zabezpieczenie przed dziećmi • Wymiary: 59,5x59,5x56,4 cm • Kolor: Czarne szkło

1 899,-

NOWOŚĆ / MK POLECA



12 FUNKCJI
1
A+
73L
5 LAT

Piekarnik W Collection
W7 OM4 4S1 P

Sterowanie dotykowe • Biały wyświetlacz AssistedDisplay • Powłoka zewnętrzna Silver Ice • 40 kombinacji pieczenia • Uchwyt zewnętrzny • System samoczyszczący: Pyroliza • 6. Zmysł • Funkcje specjalne: Cook4, Ready2cook, Maxi Cooking, Ulubione • Zabezpieczenie przed dziećmi • Wymiary: 59,5x59,5x56,4 cm • Kolor: Inox + Szkło

1 899,-

NOWOŚĆ / MK POLECA



38,5 cm
31L
LCD
5 LAT

Kuchenka mikrofalowa W Collection
W7 MD440 NB

Sterowanie dotykowe • Moc grilla 800W • Moc mikrofal 1000W • Jet Defrost • Jet Start • Crisp • Steam 6. Zmysł (Gotowanie na parze) • Crisp 6. Zmysł • Smart Clean • Czyszczenie hydrolytyczne • Talerz obrotowy 32,5 cm • Talerz Crisp • Pojemnik do gotowania na parze Ryż&Makaron • Zabezpieczenie przed dziećmi • Powłoka AFP • Wymiary: 38,5x59,5x49,4 cm • Kolor: Czarne szkło

1 799,-

NOWOŚĆ / MK POLECA



38,5 cm
31L
LCD
5 LAT

Kuchenka mikrofalowa W Collection
W7 MD440

Sterowanie dotykowe • Moc grilla 800W • Moc mikrofal 1000W • Jet Defrost • Jet Start • Crisp • Steam 6. Zmysł (Gotowanie na parze) • Crisp 6. Zmysł • Smart Clean • Czyszczenie hydrolytyczne • Talerz obrotowy 32,5 cm • Talerz Crisp • Pojemnik do gotowania na parze Ryż&Makaron • Zabezpieczenie przed dziećmi • Powłoka AFP • Wymiary: 38,5x59,5x49,4 cm • Kolor: Inox

1 699,-

MK POLECA



16 FUNKCJI
2
A+
73L
5 LAT

Piekarnik
AKZM 8480 NB / AKZM 8480 WH / AKZM 8480 S

Sterowanie: Centralne pokrętko • 6. Zmysł • Programy Auto • Piroliza • Zabezpieczenie przed dziećmi • Eco Termoobieg • Ready2Cook • Gotowanie wielopoziomowe • Booster • Wymiary: 59,5x59,5x54,2 cm • Kolor: Czarny / Biały / Szampański

1 999,-



38,5 cm
31L
8 POZIOMÓW MOCY
5 LAT

Kuchenka mikrofalowa
AMW 730 IX / AMW 730 NB / AMW 730 WH / AMW 730 SD

Sterowanie: Centralne pokrętko • 6. Zmysł • 9 programów Auto • Moc grilla 800W • Moc mikrofal 1000W • Jet Defrost • Jet Start • Crisp • System emisji mikrofal 3D • Wymiary: 38,5x59,5x46,8 cm • Kolor: Inox / Czarny / Biały / Szampański

1 549,-

1 399,-



73L
1
LED
A+
5 LAT

Piekarnik
AKZ9 6230 IX / AKZ9 6230 NB / AKZ9 6230 WH / AKZ9 6230 S

Sterowanie: Centralne pokrętko • 6. Zmysł • 16 programów Auto • Termoobieg • Booster • Maxi Cooking • Funkcje specjalne: Czyszczenie katalityczne • Eco Termoobieg • Wyrastanie • Utrzymanie w ciepłe • 2 szyby w drzwiach • Zabezpieczenie przed dziećmi • Powłoka Silver Ice w modelu AKZ9 6230 IX • Wymiary: 59,5x59,5x56,4 cm • Kolor: Inox / Czarny / Biały / Szampański

1 499,-



6. Zmysł

Technologia 6. Zmysł w piekarnikach zapewnia wyjątkowy komfort użytkowania i niesamowite efekty pieczenia, za każdym razem. Teraz możesz przygotować różne dania w tym samym czasie, a funkcja Cook3 sprawi, że każde zachowa swój wyjątkowy aromat.

MK POLECA



16 FUNKCJI

73L

A+

5* LAT

Piekarnik **AKZM 8410 IX**
Sterowanie: Centralne pokrętko • **6. Zmysł** • **Ready2Cook** • **Powłoka zewnętrzna Silver Ice** • **SmartClean** – Czystczenie hydrolytyczne • Termoobieg • Funkcje specjalne: Wyrastanie / Utrzymanie w cieple • Wymiary: 59,5x59,5x54,2 cm • Kolor: Inox

1 549,-

NOWOŚĆ



71L

A+

5* LAT

Piekarnik z funkcją pary **OAS KP8V1 IX**
Chowane pokrętki Push Push • Wyświetlacz • **Czystczenie pirolityczne** • **Click&Clean** • **Gentle Steam** • **3 dedykowane programy parowe: Ryby, Mięso, Chleb** • **Powłoka antyfingerprint** • Termoobieg z grzałką owalną • Wymiary: 59,5x59,5x55,1 cm • Kolor: Inox

1 549,-

MK POLECA



8 FUNKCJI

BSL

A

5* LAT

Piekarnik **AKP 7460 IX**
Sterowanie: Chowane pokrętki • Prowadnica teleskopowa • Soft Closing • **System czyszczący – Kataliza** • **Powłoka Silver Ice** • Termoobieg • Wymiary: 59,5x59,5x54,2 cm • Kolor: Inox

1 199,-

MK POLECA



BSL

8 FUNKCJI

A

Piekarnik **AKP 786 NB / AKP 786 WH**
Sterowanie: Chowane pokrętki • Prowadnica teleskopowa • **Kataliza** • Oświetlenie halogenowe • Zabezpieczenie przed dziećmi • Termoobieg • Turbogril • Wymiary: 59,5x59,5x54,2 cm • Kolor: Czarny / Biały

1 099,-

MK POLECA



BSL

8 FUNKCJI

A

5* LAT

Piekarnik **AKP 785 IX**
Sterowanie: Chowane pokrętki • Prowadnica teleskopowa • **SmartClean** – **Czystczenie hydrolytyczne** • Oświetlenie halogenowe • 2 szyby w drzwiach • Zabezpieczenie przed dziećmi • Termoobieg • **Powłoka Silver Ice** • Wymiary: 59,5x59,5x54,2 cm • Kolor: Inox

949,-



38,2 cm

22L

4 POZIOMY MOCY

Kuchenka mikrofalowa **AMW 498 WH**
Sterowanie za pomocą przycisków • Moc grilla 700W • Moc mikrofal 750W • 7 programów Auto • **Jet Defrost** • **Jet Start** • Grill • Grill Combi • **Crisp** • **System emisji mikrofal 3D** • Możliwość zabudowy w górnej szafce lub słupku • Wymiary: 38,2x59,5x32 cm • Kolor: Biały

1 099,-

NOWOŚĆ / MK POLECA



38,2 cm

22L

4 POZIOMY MOCY

5* LAT

Kuchenka mikrofalowa **AMW 440 IX**
Sterowanie za pomocą przycisków • Wyświetlacz G2 • Moc mikrofal 750W • 4 programy Auto • **Jet Defrost** • **Jet Start** • **Crisp** • **System emisji mikrofal 3D** • Możliwość zabudowy w górnej szafce lub słupku • Wymiary: 38,2x59,5x32 cm • Kolor: Inox

969,-



38,8 cm

20L

Kuchenka mikrofalowa **AMW 140 NB / AMW 140 IX**
Sterowanie elektroniczne • Moc grilla 1000W • Moc mikrofal 800W • Grill • **Jet Start** • Zegar • Talerz obrotowy Ø24,5 cm • Możliwość zabudowy w górnej szafce lub słupku • Wymiary: 38,8x59,5x34,3 cm • Kolor: Czarny / Inox

629,-



86 cm

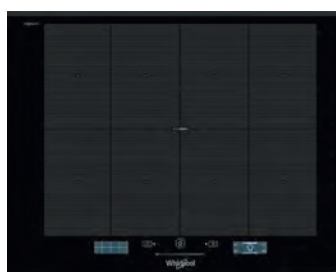
4

5* LAT

Płyta indukcyjna **SMF 9010 C/NE/IXL**
Sterowanie dotykowe • **Kolorowy wyświetlacz tekstowy 4,5" MySmart Display** • **Connectivity - 6th Sense Live App** • **10 pól grzewczych** • **6. Zmysł** • Wskaźnik wł./wył. • **Strefa wielofunkcyjna FlexiFull** • **Programy automatyczne** • Delikatne podgrzewanie/utrzymanie w cieple • **Topnienie** • **ChefControl** • **Mokka** • **Powłoka iXelium** • Moc całkowita 11kW • Wymiary: 86x51 cm • Kolor: Czarny
Produkt dostępny od października 2018 r.

6 999,-

MK POLECA



65 cm

SELFOWANE KRAWĘDZIE

TFT

5* LAT

Płyta indukcyjna **SMP 658 C/BT/IXL**
Sterowanie: Wyświetlacz dotykowy TFT • **6. Zmysł** • **8 programów Auto** • Asystent gotowania z programami Auto • **Sensor smażenia** • **Sensor grillowania** • **Sensor topnienia** • **Pole FlexiFull** • **8 cewek indukcyjnych** • **Powłoka iXelium** • Wymiary: 5,4x65x51 cm • Kolor: Czarny

3 099,-

MK POLECA



65 cm

SELFOWANE KRAWĘDZIE

5* LAT

Płyta indukcyjna **SMO 658 C/BT/IXL**
Sterowanie: **4 niezależne dotykowe slidery dla każdego pola** • **6. Zmysł** • **8 programów Auto** • **Sensor smażenia** • **Sensor grillowania** • **Sensor topnienia** • **Pole FlexiFull** • **8 cewek indukcyjnych** • **Powłoka iXelium** • Wymiary: 5,4x65x51 cm • Kolor: Czarny

2 649,-

MK POLECA



77 cm

SELFOWANE KRAWĘDZIE

5* LAT

Płyta indukcyjna **SMC 774 F/BT/IXL**
Sterowanie: **4 slidery** • **6. Zmysł** • **6 programów Auto** • **Sensor topnienia** • **Pole FlexiSide** • **6 cewek indukcyjnych** • **Powłoka iXelium** • Wymiary: 5,2x77x51 cm • Kolor: Czarny

2 099,-

PROMOCJA 3+1 ZA PÓŁ CENY

Skorzystaj z promocji Whirlpool i zapłać mniej!

* Szczegóły na stronie 67.

MK POLECA



Płyta indukcyjna
SMC 654 F/BT/IXL

Sterowanie: 4 slidery • 6. Zmysł • 6 programów Auto • Sensor topnienia • Pole FlexiSide • Smart Set • Tryb Szefa Kuchni • 6 cewek indukcyjnych • Powłoka iXelium • Wymiary: 5,2x65x51 cm • Kolor: Czarny

1 899,-

MK POLECA



Płyta indukcyjna
SMC 604 F/NE

Sterowanie 4 slidery • Programy Auto • FlexiSide • Technologia SmartSet • Tryb Szefa Kuchni • Delikatne podgrzewanie / Utrzymanie w ciepłe • Topnienie • Pauza • Timer • Zabezpieczenie przed dziećmi • Wskaźnik poziomu mocy • Wskaźnik strefy grzewczej • **Możliwość zabudowy** na równi z blatem • Moc całkowita 7,4kW • Wymiary: 5,2x59x51 cm • Kolor: Czarny

1 699,-

1 549,-



Płyta indukcyjna
ACM 808 BAS / ACM 808 BAWH

Sterowanie dotykowe • Timer • Flexi Cook • Wskaźnik włączenia urządzenia • 3 sygnalizatory działania płyty • Booster x4 • Wskaźnik ciepła resztkowego • Wyłącznik główny • Zabezpieczenie przed dziećmi • Moc całkowita 7,2kW • Wymiary: 5,6x58x51 cm • Kolor: Szampański / Biały

1 499,-



Płyta indukcyjna
ACM 808 NE

Sterowanie dotykowe • Timer • Wskaźnik ciepła resztkowego • **Strefa Flexi Cook** • Zabezpieczenie przed dziećmi • **Możliwość zabudowy na równi z blatem** • Wymiary: 5,6x58x51 cm • Kolor: Czarny

1 349,-




Płyta indukcyjna
ACM 836 BA

Sterowanie slider • Timer • Power Management • Wskaźnik poziomu mocy • Wskaźnik strefy grzewczej • Zabezpieczenie przed dziećmi • Moc całkowita 7,2kW • Wymiary: 5,6x58x51 cm • Kolor: Czarny

1 299,-

MK POLECA




Płyta indukcyjna
ACM 932 BA

Sterowanie dotykowe niezależne dla każdego pola • Timer • Power Management • Strefa Bridge Zone • Zabezpieczenie przed dziećmi • Moc całkowita 7,2kW • Wymiary: 5,6x58x51 cm • Kolor: Czarny

1 299,-

NOWOŚĆ / MK POLECA



Płyta gazowa
AKW 7523/NB
AKW 6423/NB

AKW 7523/NB: Sterowanie z frontu • 5 palników • Szczotkowane, chromowane pokręta • Ruszty żeliwne • Palnik podwójna korona - FlexiFlame • Gaz na szkle • Zabezpieczenie przeciwwypływowe gazu • Gaz na szkle • Wymiary: 4,1x73x51 cm • Kolor: Czarny
AKW 6423/NB: Sterowanie z frontu • 4 palniki • Szczotkowane, chromowane pokręta • Ruszty żeliwne • Palnik podwójna korona - FlexiFlame • Gaz na szkle • Zabezpieczenie przeciwwypływowe gazu • Gaz na szkle • Wymiary: 4,9x59x51 cm • Kolor: Czarny

1 199,-

1 049,-



Płyta gazowa
AKT 6465 NB / AKT 6465 WH / AKT 6465 S

Sterowanie z frontu • 4 palniki • Ruszty żeliwne • Palnik podwójna korona 3,5kW • Zabezpieczenie przeciwwypływowe gazu • Gaz na szkle • Wymiary: 4,9x59x51 cm • Kolor: Czarny / Biały / Szampański

949,-

949,-

999,-

NOWOŚĆ / MK POLECA



Płyta gazowa
GMW 7522/IXL

Sterowanie z frontu • 5 palników • Szczotkowane, chromowane pokręta • Ruszty żeliwne • Palnik podwójna korona - FlexiFlame • Powłoka iXelium • Zabezpieczenie przeciwwypływowe gazu • Wymiary: 4,1x73x51 cm • Kolor: Inox

1 199,-

NOWOŚĆ / MK POLECA



Płyta gazowa
AKW 6422/IXL

Sterowanie z frontu • 4 palniki • Szczotkowane, chromowane pokręta • Ruszty żeliwne • Palnik podwójna korona - FlexiFlame • Powłoka iXelium • Zabezpieczenie przeciwwypływowe gazu • Wymiary: 4,1x59x51 cm • Kolor: Inox

1 049,-



Płyta gazowa
AKR 361 IX

Sterowanie z frontu • 4 palniki • Ruszty żeliwne • Zabezpieczenie przeciwwypływowe gazu • Wymiary: 4x58x51 cm • Kolor: Inox

529,-

NOWOŚĆ / MK POLECA



90 cm
779 M³/H
73 dB (A)
A++
5* LAT

Okap kominowy **WHSS 90F TS K**
Sterowanie dotykowe • Okap Slim – 32 cm głębokości • Płynna prędkość pracy • Wentylacja obwodowa • **Bezszcotkowy silnik indukcyjny** • Oświetlenie LED • **Powłoka iXelium** • Funkcje: **Booster Double Level Booster, ZenMode, AirSense, LightSense, CookSense** • 3 filtry przeciw tłuszczowe • 1 filtr węglowy • Wskaźnik zużycia filtrów • Wymiary: 110x89,8x32 cm • Kolor: Inox

3 499,-

NOWOŚĆ / MK POLECA



90 cm
801 M³/H
76 dB (A)
A++
5* LAT

Okap wertykalny szklany **WHVS 90F LT C K**
Sterowanie dotykowe • Płynna prędkość pracy • Wentylacja obwodowa • Oświetlenie LED • **Bezszcotkowy silnik indukcyjny** • Funkcje: **Booster, Double Level Booster, ZenMode, AirSense, LightSense, CookSense, Connectivity - 6th Sense Live App** • 1 filtr przeciw tłuszczowy • 2 filtry węglowe • Wymiary: 105x89,8x37 cm • Kolor: Czarne szkło

3 299,-

MK POLECA



1349,-
1299,-
80 cm
60 cm
709 M³/H
73 dB (A)
B
5* LAT

Okap kominowy **AKR 039 GBL / AKR 038 GBL**
Sterowanie dotykowe • 3 stopnie pracy wentylatora • Oświetlenie halogenowe • Wymiary: 36x79,8x32,6 cm / 36x59,8x32,6 cm • Kolor: Czarne szkło

NOWOŚĆ



9,5 LITRÓW
43 dB (A)
11 PROGRAMÓW
60 cm
A+++
5* LAT

Zmywarka **WIF 4043 DLGTE**
Wyświetlacz tekstowy • Opóźniony start • **6. Zmysł** • Oświetlenie wnętrza LED • **Power Dry** • **Glass Care** • **PowerClean/PowerClean Pro** • **Multizone** • Program mycia i suszenia w 1 godzinę • **Turbo** • **Child Lock/Key Lock** • **Trzeci kosz regulowany** • Filtr samoczyszczący • Zabezpieczenie przed zalaniem • Elektroniczny wskaźnik poziomu soli i nabyśszczacza • Wymiary: 82x59,7x57 cm

2 999,-

MK POLECA



9,5 LITRÓW
43 dB (A)
11 PROGRAMÓW
60 cm
A+++
5* LAT

Zmywarka **WIO 3033 DEL**
Sterowanie elektroniczne • Opóźniony start • Program samoczyszczący • Program mycia i suszenia w 1 godzinę • **6. Zmysł Power Clean** • Aquastop • **Trzeci kosz regulowany** • Sygnalizacja pracy • Światło na podłodze • System suszenia Power Dry • Zużycie energii 0,83kWh • Wskaźnik braku soli i nabyśszczacza • Wymiary: 82x59,5x55,5 cm

2 499,-

MK POLECA



9,5 LITRÓW
43 dB (A)
10 PROGRAMÓW
60 cm
A+++
5* LAT

Zmywarka **WIO 3T123 PEF**
Sterowanie elektroniczne • Opóźniony start • **6. Zmysł Power Clean** • Aquastop • **Trzeci kosz** • Sygnalizacja pracy • **Światło na podłodze** • Zużycie energii 0,93kWh • **Brak konieczności podcinania cokołów** • Możliwość zabudowy w słupku • Wskaźnik braku soli i nabyśszczacza • Wymiary: 82x59,5x55,5 cm

1 799,-

MK POLECA



9,5 LITRÓW
43 dB (A)
8 PROGRAMÓW
60 cm
A+++
5* LAT

Zmywarka **WIC 3C23 PF**
Opóźniony start • **6. Zmysł Power Clean** • **Trzeci kosz** • Zmywanie strefowe • Aquastop • **Brak konieczności podcinania cokołów** • Wskaźnik braku soli i nabyśszczacza • Wymiary: 82x59,5x57 cm

1 649,-



14
9 LITRÓW
46 dB (A)
8 PROGRAMÓW
60 cm
A++

Zmywarka **WIC 3C26 P**
Wyświetlacz • Opóźniony start • **6. Zmysł Power Clean** • **Zmywanie strefowe Multizone** • Statyczny system suszenia • **PowerClean Pro** • **Turbo** • **Overflow** • Wskaźnik braku soli i nabyśszczacza • Wymiary: 82x59,5x57 cm

1 549,-

NOWOŚĆ



10
43 dB (A)
9 PROGRAMÓW
45 cm
A+++
5* LAT

Zmywarka **WSIP 4033 PF E**
Sterowanie elektroniczne • 9 programów (w tym automatyczne **6. Zmysł**) • **Trzeci kosz** • Power Clean • Automatematyczne otwieranie drzwi • Światło na podłodze • Opóźniony start • Regulacja wysokości górnego kosza • Zabezpieczenie • Wskaźnik braku soli • Wymiary: 82x44,8x55,5 cm
Produkt dostępny od listopada 2018 r.

1 899,-

NOWOŚĆ



10
44 dB (A)
8 PROGRAMÓW
A+++
45 cm
5* LAT

Zmywarka **WSB0 3034 PF X**
Sterowanie elektroniczne • 8 programów (w tym automatyczne **6. Zmysł**) • **Trzeci kosz** • Power Clean • Automatematyczne otwieranie drzwi • Opóźniony start • Regulacja wysokości górnego kosza • Wskaźnik czasu do końca programu • Zabezpieczenie • Wskaźnik braku soli • Wymiary: 82x44,8x55,5 cm
Produkt dostępny od listopada 2018 r.

1 699,-

NOWOŚĆ / MK POLECA



10
43 dB (A)
7 PROGRAMÓW
A+++
45 cm
5* LAT

Zmywarka **WSI0 3T223 PCE X**
Sterowanie elektroniczne • 7 programów (w tym automatyczne **6. Zmysł**) • Półka na sztućce • Power Clean • Opóźniony start • Regulacja wysokości górnego kosza • Wskaźnik czasu do końca programu • Zabezpieczenie • Wskaźnik braku soli • Wymiary: 82x44,8x55,5 cm

1 499,-

NOWOŚĆ



10
47 dB (A)
6 PROGRAMÓW
A+
45 cm
5* LAT

Zmywarka **WSIC 3M17**
Sterowanie elektroniczne • 6 programów (w tym automatyczne **6. Zmysł**) • Opóźniony start • Regulacja wysokości górnego kosza • Zabezpieczenie • Wskaźnik czasu do końca programu • Wskaźnik braku soli • Wymiary: 82x44,8x55,5 cm
Produkt dostępny od października 2018 r.

1 149,-

5 lat gwarancji

www.zmyslowakuchnia.pl

Aby zapewnić maksymalny komfort i bezpieczeństwo korzystania z urządzeń Whirlpool część z nich została objęta 5-letnią, pełną gwarancją. O szczegóły zapytaj sprzedawcę lub odwiedź stronę: www.zmyslowakuchnia.pl

Rejestracja gwarancji oraz pełna oferta urządzeń na: www.zmyslowakuchnia.pl

NOWOŚĆ



7 KG
14 PROGRAMÓW
A+++

Pralka do zabudowy
WMWG 71484 EU

Sterowanie elektroniczne • Wyświetlacz • Intuicyjny panel • Maksymalna prędkość wirowania 1400 obr./min • Opóźniony start • Głośność prania 46 dB(A) • Głośność wirowania 73dB(A) • **6. Zmysł • Soft Move • Silnik indukcyjny • Fresh Care+ • Kolorowe 15 • Clean+** • Wymiary: 82x59,5x54,5 cm • Kolor: Biały

1 599,-

MK POLECA



Chłodziarko-zamrażarka do zabudowy
SP 40 801 EU

Sterowanie elektroniczne • Wyświetlacz wewnętrzny • **POJEMNOŚĆ CAŁKOWITA 400L** • Pojemność chłodziarki 299l • Pojemność zamrażarki 101l • 3 półki w chłodziarce • 3 szuflady w zamrażarce • Oświetlenie LED • **Technologie: 6. Zmysł Fresh Control • 6. Zmysł Freez Control • Stop Frost** • Uniwersalna szuflada Mono Crisper • Szybkie zamrażanie • Wentylator Slim • **Szerokość urządzenia 69 cm** • Wymiary: 193,5x69x54,5 cm

3 399,-

MK POLECA



Chłodziarko-zamrażarka do zabudowy
SP 40 800 EU

Sterowanie elektroniczne • Wyświetlacz wewnętrzny • **POJEMNOŚĆ CAŁKOWITA 400L** • Pojemność chłodziarki 299l • Pojemność zamrażarki 101l • 3 półki w chłodziarce • 3 szuflady w zamrażarce • Oświetlenie LED • **Technologie: 6. Zmysł Fresh Control • 6. Zmysł Freez Control • LessFrost** • Uniwersalna szuflada Mono Crisper • Szybkie zamrażanie • Wentylator Slim • **Szerokość urządzenia 69 cm** • Wymiary: 193,5x69x54,5 cm

3 099,-

MK POLECA



Chłodziarko-zamrażarka do zabudowy
ART 895A++NF

Pojemność chłodziarki 201l • Wyświetlacz wewnętrzny • Pojemność zamrażarki 63l • Zdolność zamrażania 9kg/24h • 4 półki w chłodziarce • 3 szuflady w zamrażarce • **6. Zmysł • NoFrost** • Komora Active 0°C • Oświetlenie LED • Alarm otwartych drzwi • Filtr antybakteryjny • Wymiary: 177x54x54,5 cm

2 699,-



Chłodziarko-zamrażarka do zabudowy
ART 963A++NF

Wyświetlacz • Pojemność chłodziarki 237l • Pojemność zamrażarki 63l • Zdolność zamrażania 6kg/24h • 4 półki w chłodziarce • 3 szuflady w zamrażarce • **6. Zmysł Fresh Control w chłodziarce** • Automatykne rozmrażanie • **NoFrost w zamrażalniku** • Funkcja szybkiego rozmrażania • Filtr antybakteryjny • Alarm otwartych drzwi • Wymiary: 193,5x54x55 cm

2 699,-

MK POLECA



Chłodziarko-zamrażarka do zabudowy
ART 981A++SF

Sterowanie elektroniczne • Wyświetlacz wewnętrzny • Pojemność chłodziarki 228l • Pojemność zamrażarki 80l • Zdolność zamrażania 3,5 kg/24h • 5 półek w chłodziarce • 3 szuflady w zamrażarce • **6. Zmysł • Fresh Control • Stop Frost** w zamrażalniku • Oświetlenie LED • Filtr antybakteryjny • Srebrne elementy wykończenia • Wymiary: 193,5x54x54,5 cm

2 599,-

SPRAWDŹ ZNACZENIE**6. Zmysł Power Clean - zmywarki**

Usuwa najtrudniejsze zabrudzenia ze wszystkich rodzajów naczyń bez potrzeby wstępnego mycia ręcznego.

6. Zmysł - chłodziarki

To zestaw czujników, które na bieżąco monitorują temperaturę panującą we wnętrzu urządzenia.

6. Zmysł Fresh Control - chłodziarki

Gwarantuje taką świeżość produktów, jaką miały one w dniu zakupu, aż do 4-ech razy dłużej.

6. Zmysł - piekarniki

Dzięki specjalnym czujnikom piekarnik sam dobiera odpowiednie parametry pieczenia dla wybranych potraw, aby rezultaty były za każdym razem doskonałe.

Crisp Fry

Pozwala rozkoszować się chrupiącymi, idealnie wypieczonymi potrawami jak podczas pieczenia w tradycyjnym piekarniku lub smażenia na patelni, w znacznie krótszym czasie i bez konieczności dodawania oleju.

Steam&Boil

Kuchenka mikrofalowa wyposażona w funkcję gotowania na parze. Służy do gotowania na parze potraw, takich jak warzywa i ryby, przy użyciu zatoczonego naczynia do gotowania na parze.

Jet Defrost

Zapewnia szybkie rozmrażanie żywności, które jest 7 razy szybsze niż w tradycyjnej kuchenke mikrofalowej.

Cook3 - piekarniki

Dzięki Cook3 możesz przygotować trzy różne potrawy w tym samym czasie na trzech różnych poziomach, bez mieszania się aromatów.

Ready2Cook

System, który całkowicie eliminuje konieczność wstępnego nagrzewania piekarnika.

Powłoka Silver Ice

Chroni urządzenia ze stali nierdzewnej przed zadrapaniami oraz z łatwością usuwa tłuszcz, odciski palców i kurz.

Komora Active 0°

To elektronicznie sterowany przedział, w którym można przechowywać świeże mięsa i ryby wymagające niższej temperatury i wilgotności.

Multizone

Umożliwia wybranie opcji zmywania tylko w górnym koszu zmywarki, albo tylko w dolnym koszu.

Tryb Szefa Kuchni

Po ustawieniu programu płyta przygotowuje trzy strefy grzewcze z różnymi temperaturami, dzięki którym można w łatwy sposób kontrolować proces gotowania.

FlexiSide

Idealne miejsce do gotowania przeznaczone do garnków o dowolnej wielkości.

6. Zmysł - płyty indukcyjne

Dzięki technologii 6. Zmysł jednym przyciskiem dobierzesz idealną temperaturę i moc duszenia, rozmrażania i gotowania.

StopFrost

Rozmrażanie w 1 minutę. System StopFrost sprawia, że w zamrażalniku, poza płytą katalizatora nie zbiera się lód. Aby rozmrozić zamrażalnik, wystarczy wyjąć katalizator i przepłukać go pod bieżącą wodą.

Filtr antybakteryjny

Dodatkowa higiena dla większego spokoju. Ten filtr zapobiega rozwojowi bakterii i usuwa z lodówki nieprzyjemne zapachy. Jest on dostępny zarówno w lodówkach do zabudowy, jak i wolnostojących.

NOWOŚĆ

Chłodziarko-zamrażarka do zabudowy
ART 883A+NF

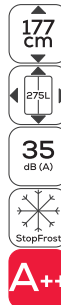
Sterowanie elektroniczne • Pojemność chłodziarki 195l • Pojemność zamrażarki 63l • Zdolność zamrażania 9 kg/24h • Roczne zużycie energii 294kWh • 5 półek w chłodziarce • 3 szuflady w zamrażarce • FreshControl w chłodziarce • NoFrost w zamrażalniku • Funkcja szybkiego rozmrażania • Regulowana temperatura w zamrażarce • Wewnętrzny wentylator • Wymiary: 177x54x54,5 cm

2 499,-**NOWOŚĆ**

Chłodziarka do zabudowy
ARG 18081A++

Sterowanie elektroniczne • Pojemność chłodziarki 318l • 7 półek w chłodziarce • Automatykne rozmrażanie • Zawiasy prawostronne z możliwością zmiany stron • Regulowana temperatura • Wewnętrzny wentylator • Stelaż na butelki • Szklane półki • Wymiary: 177,1x54x54,5 cm

Możliwość zabudowy jako side by side z modelem AFB 1840A+

2 299,-

Chłodziarko-zamrażarka do zabudowy
ART 6711A++SF

Sterowanie elektroniczne • Pojemność chłodziarki 195l • Pojemność zamrażarki 80l • Zdolność zamrażania 3,5 kg/24h • Roczne zużycie energii 235kWh • Oświetlenie LED • 5 półek w chłodziarce • 3 szuflady w zamrażarce • Funkcja szybkiego chłodzenia • Regulowana temperatura • Wewnętrzny wentylator w chłodziarce • Fresh Control • Stop Frost w zamrażalniku • 2 strefy temperatury • Srebrne elementy wykonania • Wymiary: 177x54x54,5 cm

1 999,-

Chłodziarko-zamrażarka do zabudowy
ART 7811A+

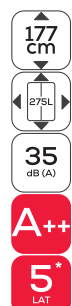
Sterowanie elektroniczne • Wyświetlacz wewnętrzny • Pojemność chłodziarki 195l • Pojemność zamrażarki 80l • Zdolność zamrażania 3,5kg/24h • Roczne zużycie energii 299kWh • Oświetlenie LED • 5 półek w chłodziarce • 3 szuflady w zamrażarce • **6. Zmysł** Fresh Control • Filtr antybakteryjny • Wymiary: 177x54x54,5 cm

1 899,-

PROMOCJA 3+1 ZA PÓŁ CENY

Skorzystaj z promocji Whirlpool i zapłać mniej!

* Szczegóły poniżej.



Chłodziarko-zamrażarka do zabudowy
ART 6610A++

1749,-

Sterowanie elektroniczne • Pojemność chłodziarki 195l • Pojemność zamrażarki 80l • Zdolność zamrażania 3,5kg/24h • Roczne zużycie energii 235kWh • Oświetlenie LED • 5 półek w chłodziarce • 3 szuflady w zamrażarce • **6. Zmyst** • Filtr antybakteryjny • Wymiary: 177x54x54,5 cm



Chłodziarko-zamrażarka do zabudowy
ART 6602A+

1699,-

Sterowanie elektroniczne • Pojemność chłodziarki 195l • Pojemność zamrażarki 80l • Oświetlenie LED • 5 półek w chłodziarce • 3 szuflady w zamrażarce • Automatykne rozmrażanie w chłodziarce • Uchwyt na butelki • Wymiary: 177x54x54,5 cm

PROMOCJA 3+1 za pół ceny

Kup cztery produkty marki Whirlpool z różnych kategorii urządzeń, a za najtańszy z nich zapłacisz **50% mniej!**

* promocja nie łączy się z innymi promocjami
* promocja dotyczy wyłącznie urządzeń z katalogu

PROMOCJA

Kup zestaw urządzeń AGD do zabudowy o poniższej wartości a na urządzenia z oferty FS lub SDA marki Whirlpool i Hotpoint otrzymasz:

- 3000 zł - **Rabat o wartości 250 zł**
- 5000 zł - **Rabat o wartości 350 zł**
- 7000 zł - **Rabat o wartości 450 zł**

Oferta FS i SDA dostępna na kolejnych stronach

* promocja nie łączy się z innymi promocjami
* promocja dotyczy wyłącznie urządzeń z katalogu
* promocja obowiązuje do wyczerpania zapasów
* do zestawów nie wliczają się produkty wolnostojące



Chłodziarko-zamrażarka do zabudowy
ART 6510A+SF

1549,-

Sterowanie mechaniczne • Pojemność chłodziarki 195l • Pojemność zamrażarki 80l • Zdolność zamrażania 3,5kg/24h • 5 półek w chłodziarce • 3 szuflady w zamrażarce • **StopFrost** • Automatykne rozmrażanie chłodziarki • 2 strefy temperatury • Wymiary: 177x54x54,5 cm



Chłodziarko-zamrażarka do zabudowy
ART 6501A+

1399,-

Sterowanie mechaniczne • Pojemność chłodziarki 195l • Pojemność zamrażarki 80l • Zdolność zamrażania 3,5kg/24h • Roczne zużycie energii 299kWh • 5 półek w chłodziarce • 3 szuflady w zamrażarce • Automatykne rozmrażanie chłodziarki • Manualne rozmrażanie zamrażarki • Regulowana temperatura • 2 strefy temperatury • Wymiary: 177x54x54,5 cm



Chłodziarko-zamrażarka do zabudowy
ARG 734A+2

1249,-

Sterowanie mechaniczne • Pojemność chłodziarki 173l • Pojemność zamrażarki 18l • Zdolność zamrażania 2 kg/24h • Roczne zużycie energii 218kWh • 4 półki w chłodziarce • Automatykne rozmrażanie chłodziarki • Regulowana temperatura • Wymiary: 122x54x54,5 cm

Hotpoint



A+

Chłodziarko - zamrażarka wolnostojąca
E4D AA X C / E4D AA B C

2 659,-

Sterowanie elektroniczne • Pojemność chłodziarki 312l • Pojemność zamrażarki 156l • Roczne zużycie energii 393 kWh • Utrzymywanie temperatury przy braku zasilania 18h • Oświetlenie LED • **Super Cool** • **Super Freeze** • **Wine Rack** • Powłoka antibakteryjna **HygieneControl** • **Kostkarka do lodu** • Wymiary: 195x70x78,5 cm • Kolor: Inox / Czarny



A+++

Chłodziarko - zamrażarka wolnostojąca
BTNF5323OX

2 949,-

Sterowanie elektroniczne • **Dyskretny wyświetlacz zewnętrzny nad uchwytem** • Pojemność chłodziarki 302l • Pojemność zamrażarki 148l • Zdolność zamrażania 18kg/24h • Roczne zużycie energii 219kWh • **Oświetlenie LED** • 3 półki w chłodziarce • 3 szuflady w zamrażarce • Funkcja szybkiego chłodzenia i mrożenia • **Total NoFrost** • **Technologia FreshControl** • **IceMate** • Wymiary: 195x70x75,5 cm • Kolor: Inox



A+

Chłodziarko - zamrażarka wolnostojąca
BSNF9431K

2 149,-

Sterowanie elektroniczne • **Dyskretny wyświetlacz zewnętrzny nad uchwytem** • Pojemność chłodziarki 266l • Pojemność zamrażarki 97l • Zdolność zamrażania 4kg/24h • Roczne zużycie energii 323kWh • 5 półek w chłodziarce • 3 szuflady w zamrażarce • Frost-free • **6. Zmysł** • **Fresh Control** • **Supreme Dual No Frost** • Funkcja szybkiego chłodzenia • **Tryb „Party”** • **Filtr antybakteryjny** • **Multiflow** • Wymiary: 201,1x59,5x66,3 cm • Kolor: Czarny

NOWOŚĆ



A++

Chłodziarko - zamrażarka wolnostojąca
BSNF9152W

1 799,-

Sterowanie elektroniczne • **Wyświetlacz wewnętrzny (EOS)** • Pojemność chłodziarki 252l • Pojemność zamrażarki 94l • Zdolność zamrażania 4kg/24h • 5 półek w chłodziarce • 3 szuflady w zamrażarce • **Total No Frost** • **6. Zmysł** • **Fresh Control** • **Supreme No Frost** • Funkcja szybkiego chłodzenia • **Filtr antybakteryjny** • **Multiflow** • **Quick Ice** • **Excellent Fit** • Wymiary: 201,1x59,5x65,5 cm • Kolor: Biały



A++

Chłodziarko - zamrażarka wolnostojąca
BSNF8102OX

1 549,-

Sterowanie elektroniczne • Pojemność chłodziarki 222l • Pojemność zamrażarki 97l • Zdolność zamrażania 4kg/24h • Roczne zużycie energii 244kWh • 4 półki w chłodziarce • 3 szuflady w zamrażarce • Automatyczne rozmrażanie • **Supreme Dual No Frost** • **6. Zmysł** • **Funkcja szybkiego chłodzenia** • Regulowana temperatura • Wymiary: 188,8x59,5x65,5 cm • Kolor: Optic Inox



A++

Suszarka wolnostojąca
FT M11 82Y PL

1 799,-

Sterowanie elektroniczne • Wyświetlacz • Opóźniony start • Czas suszenia przy pełnym załadunku 194 min • **Heat Pump** • **6. Zmysł** • **FreshCare+** • Automatyczne czyszczenie filtra • **Silnik SenseInverter** • **SoftMove™** • Bez zagnieceń • Regulacja stopnia wysuszenia • **Woolmark Apparel Care** • **Blue** • Można ustawić na pralkach FWF 71253W PL, FWF 81283W2 PL • Wymiary: 84,9x59,5x64,9 cm • Kolor: Biały



B

Suszarka wolnostojąca
FT CM10 8B EU

1 349,-

Sterowanie elektroniczne • Wyświetlacz • Opóźniony start • **FreshCare+** • **Soft Move** • Bez zagnieceń • Regulacja stopnia wysuszenia • **Silnik uniwersalny** • Można ustawić na pralkach FWF 61283W PL, FWF 61252W EU • Wymiary: 84,9x59,5x64,9 cm • Kolor: Biały

NOWOŚĆ



A

Pralko - suszarka wolnostojąca
FWDG97168WS PL

2 349,-

FreshCare+ • **6. Zmysł** • Sterowanie elektroniczne • Program pranie i suszenie 45' • Steam care • Odświeżanie parą • Wyświetlacz • Maksymalna prędkość wirowania 1600 obr./min • Opóźniony start • Pojemność prania 9kg • Pojemność suszenia 7kg • Głośność prania 54 dB(A) • Głośność suszenia 83 dB(A) • **Silnik indukcyjny** • Zabezpieczenie przed dziećmi • Wymiary: 85x59,5x60,5 cm • Kolor: Biały



8 kg
14 PROG
A+++

Pralka wolnostojąca
FWF81283 W2 PL

1 299,-

FreshCare+ • **6. Zmysł** • Sterowanie elektroniczne • Wyświetlacz • Intuicyjny panel • Maksymalna prędkość wirowania 1200 obr./min • Opóźniony start • Pranie: Bawełniane, Syntetyczne, Wełniane, Mieszane, Delikatne, eBawełniane, Szybki • **Soft Move** • **Silnik indukcyjny** • Kolorowe 15 • Wymiary: 84,5x59,5x63 cm • Kolor: Biały



7 KG
14 PROG
A+++

Pralka wolnostojąca
FWSG71053 W PL

1 249,-

FreshCare+ • **6. Zmysł** • Wyświetlacz elektroniczny • Maksymalna prędkość wirowania 1000 obr./min • 14 programów w tym: Kolorowe 15, Szybki • Głośność prania 63 dB(A) • Głośność wirowania 82 dB(A) • Zmienna regulacja obrotów wirowania • Opcja bez wirowania • Kontrola ilości piany • Kontrola wyważenia • Wskaźnik przebiegu programu • Wymiary: 83,7x59,5x43,5 cm • Kolor: Biały



7 KG
15 PROG
A+++

Pralka wolnostojąca
FWF71253 W PL

1 199,-

FreshCare+ • **6. Zmysł** • Sterowanie elektroniczne • Intuicyjny panel • Maksymalna prędkość wirowania 1200 obr./min • Opóźniony start • Głośność prania 63 dB(A) • Głośność wirowania 79 dB(A) • **Soft Move** • Silnik uniwersalny • **Kolorowe 15** • Zmienna regulacja obrotów wirowania • Kontrola ilości piany • Kontrola wyważenia • Wskaźnik przebiegu programu • Wskaźnik czasu do końca programu • Wymiary: 84,5x59,5x57,5 cm • Kolor: Biały



6 kg
14 PROG
LED+
A+++

Pralka wolnostojąca
FWL61283 W PL

1 149,-

Fresh Care+ • **6. Zmysł** • Sterowanie elektroniczne • **Wyświetlacz LED+** • Intuicyjny panel • Maksymalna prędkość wirowania 1200 obr./min • Głośność prania 51 dB(A) • Głośność wirowania 81 dB(A) • Czas prania przy pełnym załadunku 185 min • **Soft Move** • **Silnik indukcyjny** • Kolorowe 15 • Wymiary: 84,5x59,5x57,5 cm • Kolor: Biały



7 KG
14 PROG
A+++

Pralka wolnostojąca
TDLR 7021H

1 399,-

Fresh Care • **6. Zmysł** • Pralka ładowana od góry • 14 programów w tym: Kolorowe 15, Szybki • Opóźniony start • Zmienna regulacja obrotów wirowania • Opcja bez wirowania • Kontrola ilości piany • Kontrola wyważenia • Wskaźnik czasu do końca programu • Wymiary: 90x40x60cm • Kolor: Biały

NOWOŚĆ / MK POLECA



6 kg
14 PROG
A++

Pralka wolnostojąca
TDLR 6011H

1 149,-

6. Zmysł • Pralka ładowana od góry • 14 programów w tym: Kolorowe 15, Szybki • Opóźniony start • Zmienna regulacja obrotów wirowania • Opcja bez wirowania • Kontrola ilości piany • Kontrola wyważenia • Wskaźnik czasu do końca programu • Wymiary: 90x40x60 cm • Kolor: Biały



37,3 cm
33L
7 POZIOMÓW MOCY

Kuchenka mikrofalowa wolnostojąca
MWP 337 SB

1 099,-

Sterowanie elektroniczne • Moc grilla 1200W • Crisp • Steam • Zegar • Programy Auto • Talerz obrotowy 36 cm • Oświetlenie wewnętrzne • Jet rozmrażanie • Jet start • Wymiary: 37,3x49x49,5 cm • Kolor: Inox



30 cm
30L
7 POZIOMÓW MOCY
LCD

Kuchenka mikrofalowa wolnostojąca
MWP303SB

499,-

Sterowanie elektroniczne • Moc grilla 1050W • Moc mikrofal 900W • Programy automatyczne • Oświetlenie wewnętrzne • Talerz obrotowy 31,5 cm • Dodatkowy sposób grzania - Grill • Zegar • **Jet start** • Wymiary: 30x53,9x39,8 cm • Kolor: Srebrny



26 cm
20L
5 POZIOMÓW MOCY

Kuchenka mikrofalowa wolnostojąca
MWD120SL

309,-

Sterowanie mechaniczne • Moc grilla 800W • Moc mikrofal 700W • Oświetlenie wewnętrzne • Talerz obrotowy 24,5 cm • Grill kwarcowy • Dodatkowy sposób grzania - Grill • Wymiary: 26x44,2x35,5 cm • Kolor: Srebrny



26 cm
20L
5 POZIOMÓW MOCY

Kuchenka mikrofalowa wolnostojąca
MWD120WH

299,-

Sterowanie mechaniczne • Moc grilla 800W • Moc mikrofal 700W • Oświetlenie wewnętrzne • Talerz obrotowy 24,5 cm • Grill kwarcowy • Dodatkowy sposób grzania - Grill • Wymiary: 26x44,2x35,5 cm • Kolor: Srebrny



26 cm
20L
5 POZIOMÓW MOCY

Kuchenka mikrofalowa wolnostojąca
MWD19MIR

299,-

Sterowanie mechaniczne • Moc mikrofal 700W • Oświetlenie wewnętrzne • Talerz obrotowy 24,5 cm • Grill kwarcowy • Wymiary: 26x44,2x35,5 cm • Kolor: Srebrny



BOSCH

Technologia bliżej nas



Akademia  Smaku

Szukaj kulinarnych inspiracji na www.akademiasmaku.pl

Innowacyjna technologia. Perfekcyjny efekt.

Nowa linia urządzeń do zabudowy Serie I 8 marki Bosch łączy precyzję wykonania z wyrafinowanym wzornictwem. Innowacyjne rozwiązania takie jak automatyczny system pieczenia PerfectChef, sensor PerfectBake i termosonda PerfectRoast gwarantują doskonałe rezultaty. A intuicyjny pierścień sterujący ułatwi realizację wszelkich kulinarnych wyzwań.

Serie I 8 to idealny wybór do Twojej wymarzonej kuchni. Szczegóły na: www.bosch-home.pl



NOWA LINIA URZĄDZEŃ DO ZABUDOWY PerfectLine

MK POLECA



- Piekarnik Perfectline
HBG 655NS1
- Pierścień sterujący
 - Przyciski sensorowe
 - Programy Auto Pilot 10
 - Prowadnica teleskopowa Full extension z funkcją TelescopeStop
 - Zegar elektroniczny
 - Oświetlenie halogenowe
 - Termoobieg 4D
 - EcoClean Direct
 - Automatyczna propozycja temperatury
 - Funkcja szabasowa
 - Szybkie nagrzewanie
 - SoftOpening
 - Wyłącznik bezpieczeństwa
 - Wskaźnik zalegania ciepła
 - Zabezpieczenie przed dziećmi
 - Wymiary: 59,5x59,4x54,8 cm
 - Kolor: Inox



2 699,-

MK POLECA



- Piekarnik z pyrolyzą
Perfectline
HBA 2780S0
- Chowane pokrętki
 - Programy AutoPilot 30
 - Prowadnica teleskopowa VarioClip z funkcją Telescope Stop
 - Piekarnik XXL z emalią GranitEmail
 - Czyszczenie pyrolytyczne
 - Automatyczna propozycja temperatury
 - Kontrola nagrzewania
 - Funkcja szabasowa
 - Szybkie nagrzewanie
 - Zegar elektroniczny
 - Oświetlenie halogenowe
 - Termoobieg 3D
 - Chłodny front 30°C
 - Wyłącznik bezpieczeństwa
 - Wskaźnik zalegania ciepła
 - Zabezpieczenie przed dziećmi
 - Wymiary: 59,5x59,4x54,8 cm
 - Kolor: Inox



2 299,-

MK POLECA



- Piekarnik Perfectline
HBA 254YS0
- Chowane pokrętki
 - Prowadnice teleskopowe z funkcją TelescopeStop
 - Piekarnik XXL z emalią GranitEmail
 - Termoobieg 3D
 - EcoClean Direct
 - Zegar elektroniczny
 - Szybkie nagrzewanie
 - Oświetlenie halogenowe
 - Dmuchawa chłodząca
 - Chłodny front 40°C
 - Zabezpieczenie przed dziećmi
 - Wymiary: 59,5x59,4x54,8 cm
 - Kolor: Inox



1 849,-

MK POLECA



- Piekarnik Perfectline
HBA 2340S0
HBA 2140S0
- Chowane pokrętki
 - Prowadnica teleskopowa VarioClip z funkcją TelescopeStop
 - Piekarnik XXL z emalią GranitEmail
 - Termoobieg 3D
 - Zegar elektroniczny
 - Szybkie nagrzewanie
 - Oświetlenie halogenowe
 - Dmuchawa chłodząca
 - Zabezpieczenie przed dziećmi
 - Wymiary: 59,5x59,4x54,8 cm
 - Kolor: Inox
- HBA 2340S0:** EcoClean Direct
- Tylna ścianka



HBA 2340S0 **1 699,-** **HBA 2140S0** **1 649,-**

MK POLECA




Płyta indukcyjna Perfectline
PIF 675FC1E

- Sterowanie sensorowe **DirectSelect**
- Wyświetlacz cyfrowy
- **PowerBoost**
- **Combi Zone**
- **ComfortProfil**
- Timer
- **Ceramika HighSpeed**
- Elektroniczne rozpoznawanie obecności naczyń
- **Funkcja „krótkie czyszczenie”**
- **Funkcja QuickStart**
- **Funkcja ReStart**
- **Sensor smażenia z 4 poziomami ustawień temperatury**
- Czasowy wyłącznik bezpieczeństwa
- Zabezpieczenie przed dziećmi
- Moc całkowita 7,4kW
- Wymiary: 5,1x60,6x52,7 cm
- Kolor: Czarny



1 899,-

MK POLECA



Płyta indukcyjna Perfectline
PVS 631BB1E

- Sterowanie sensorowe **TouchSelect**
- Wyświetlacz cyfrowy
- **PowerBoost**
- **Combi Zone**
- **Funkcja QuickStart**
- **Funkcja ReStart**
- 2 stopniowy wskaźnik zalegania ciepła
- Główny wyłącznik
- Elektroniczne rozpoznawanie obecności naczyń
- Czasowy wyłącznik bezpieczeństwa
- Zabezpieczenie przed dziećmi
- Szlif ozdobny z przodu
- Moc 6,9kW
- Wymiary: 5,1x59,2x52,2 cm
- Kolor: Czarny



1 899,-

MK POLECA



Okap szufladowy Perfectline
DFS 067E51

Sterowanie elektroniczne za pomocą płaskich przycisków • Wyświetlacz 7-segmentowy • 3 stopnie pracy wentylatora + 2 tryby intensywne • **Oświetlenie LED** • Wysuwany uchwyt na prowadnicy teleskopowej ze stali szlachetnej • Funkcja intensywnego wentylowania • Funkcja automatycznego wyłączenia • **Technologia ecoSilenceDrive** • Funkcja Dimm • Funkcja SoftLight • Wymiary: 42,6x59,8x29 cm • Kolor: Inox

2 749,-

MK POLECA



Okap kominowy Perfectline
DWB 66FM50

Sterowanie elektroniczne TouchControl ze wskaźnikami LED • 3 stopnie pracy wentylatora + Tryb intensywny • **Oświetlenie LED** • Funkcja intensywnego wentylowania • Energooszczędny silnik kondensatorowy • Wymiary: 63,5-107,5x60x50 cm • Kolor: Inox

2 399,-

MK POLECA



Okap wyspkowy do zabudowy Perfectline
DHL 585B

Sterowanie elektroniczne • Płaskie przyciski ze wskaźnikami LED • 3 stopnie pracy wentylatora + Tryb intensywny • **Oświetlenie LED** • Funkcja intensywnego wentylowania • **Technologia szczelinowa** • Filtr pokryty stalą szlachetną • **Filtr metalowy** • Wymiary: 41,8x52x30 cm • Kolor: Inox

2 399,-

MK POLECA



Zmywarka Perfectline
SMV 46MD00E

- 5 temperatur
- **3 funkcje dodatkowe: VarioSpeed Plus, Higiena Plus, Suszenie Extra**
- Czyszczenie Zmywarki - Program
- **Asystent Dozowania**
- **EcoSilence Drive**
- **Aqua-Sensor**
- Sensor załadunku
- **InfoLight**
- **System koszy VarioFlex**
- **Szuflada Vario3**
- **3 poziomy Rackmatic**
- **AquaStop**
- Asystent otwierania drzwi
- Wskaźnik braku soli i nabyliczaczka
- Wymiary: 81,5x59,8x55 cm

3 049,-

MK POLECA



Zmywarka Perfectline
SPV 46MX01E

- 5 temperatur
- **3 funkcje dodatkowe: VarioSpeed Plus, Higiena Plus, Suszenie Extra**
- Czyszczenie Zmywarki - Program
- **Asystent Dozowania**
- **EcoSilence Drive**
- **DuoPower**
- **Aqua-Sensor**
- Sensor załadunku
- **InfoLight**
- **System koszy VarioFlex**
- **Szuflada Vario3**
- **3 poziomy Rackmatic**
- **AquaStop**
- **EasyLock**
- Wskaźnik braku soli i nabyliczaczka
- Wymiary: 81,5x44,8x55 cm

1 999,-

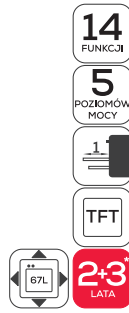
NOWOŚĆ / MK POLECA



Chłodziarko-zamrażarka wolnostojąca NoFrost z VitaFresh Perfectline
KGN 49XL30

Pojemność chłodziarki 330l • Pojemność zamrażarki 105l • Zdolność zamrażania 15kg/24h • Roczne zużycie energii 303kWh • Oświetlenie LED • 5 półek w chłodziarce • 3 szuflady w zamrażarce • Superchłodzenie • 1 kompresor / 2 obiegi chłodzące • **System Multi Airflow** • **AirFreshFilter** • **Szuflada VitaFresh** • 1 szuflada VitaFresh z regulacją wilgotności • **VarioZone** • Wymiary: 203x70x67 cm • Kolor: Inox

3 299,-



Piekarnik parowy z funkcją mikrofali
HNG 6764S1

Sterowanie sensorowe • Moc 800W • Zegar elektroniczny • **Termoobieg 4D** • **Oświetlenie LED** • **Czyszczenie pyrolityczne** • Szybkie nagrzewanie • **Chłodny front 30°C** • Dmuchawa chłodząca • **SoftOpening** • **System PerfectChef** • **Sensor Perfect Bake** • **Termosonda Perfect Roast** • Wyłącznik bezpieczeństwa • Zabezpieczenie przed dziećmi • Wymiary: 59,5x59,5x54,8 cm • Kolor: Inox

7 299,-



Piekarnik ParaPlus
HRG 656XS2

Sterowanie sensorowe • **Prowadnice teleskopowe Full extension z funkcją TelescopeStop** • Zegar elektroniczny • **Termoobieg 4D** • **Chłodny front 40°C** • Kontrola nagrzewania • Funkcja szabasowa • **SoftOpening** • **System PerfectChef** • **Sensor Perfect Bake** • **Termosonda Perfect Roast** • **Oświetlenie LED** • Wyłącznik bezpieczeństwa • Zabezpieczenie przed dziećmi • Wymiary: 59,5x59,4x54,8 cm • Kolor: Inox

4 899,-



Piekarnik z funkcją pary
HSG 636ES1

Sterowanie sensorowe • Zegar elektroniczny • **Termoobieg 4D** • **Oświetlenie LED** • EcoClean • Szybkie nagrzewanie • **Chłodny front 40°C** • Dmuchawa chłodząca • **SoftOpening** • Funkcja szabasowa • **System PerfectChef** • **Sensor Perfect Bake** • **Termosonda Perfect Roast** • Wyłącznik bezpieczeństwa • Zabezpieczenie przed dziećmi • Wymiary: 59,5x59,4x54,8 cm • Kolor: Inox

4 599,-



Piekarnik z funkcją mikrofali
HMG 636NS1

Sterowanie sensorowe • Moc 800W • **Chłodny front 40°C** • **SoftOpening** • **System PerfectChef** • Szybkie nagrzewanie • **Oświetlenie LED** • EcoClean • Dmuchawa chłodząca • Wyłącznik bezpieczeństwa • Zabezpieczenie przed dziećmi • Wymiary: 59,5x59,4x54,8 cm • Kolor: Inox

4 549,-



Piekarnik
HBG 636LB1

Sterowanie sensorowe • **Prowadnice teleskopowe Full extension z funkcją TelescopeStop** • Zegar elektroniczny • **Oświetlenie halogenowe** • EcoClean • **SoftOpening** • **System PerfectChef** • **Termosonda Perfect Roast** • **Sensor Perfect Bake** • Szybkie nagrzewanie • Wyłącznik bezpieczeństwa • Zabezpieczenie przed dziećmi • Wymiary: 59,5x59,4x54,8 cm • Kolor: Inox

3 799,-



Piekarnik z funkcją pyrolizy
HBG 675BB1

Pierścień sterujący • **Czyszczenie pyrolityczne** • **Programy Auto Pilot 10** • Funkcja szabasowa • **SoftOpening** • Zegar elektroniczny • Szybkie nagrzewanie • **Oświetlenie halogenowe** • Dmuchawa chłodząca • Przycisk informacyjny • Wyłącznik bezpieczeństwa • Wskaźnik zalegania ciepła • Zabezpieczenie przed dziećmi • Wymiary: 59,5x59,4x54,8 cm • Kolor: Czarny

3 049,-

MK POLECA



2 149,-



2 149,-



1 999,-



Piekarnik
HBG 634BW1
HBG 634BS1
HBG 635BB1

Sterowanie sensorowe • Zegar elektroniczny • **Termoobieg 4D** • **Oświetlenie halogenowe** • EcoClean • Szybkie nagrzewanie • **Chłodny front 40°C** • Dmuchawa chłodząca • **SoftOpening** • Wskaźnik zalegania ciepła • Zabezpieczenie przed dziećmi • Wymiary: 59,5x59,4x54,8 cm • Kolor: Biały / Inox / Czarny

MK POLECA



Piekarnik
HBG 633TB1

Pierścień sterujący • **Prowadnice teleskopowe Full extension z funkcją TelescopeStop** • **Termoobieg 4D** • **Oświetlenie halogenowe** • EcoClean • Szybkie nagrzewanie • **SoftOpening** • Wyłącznik bezpieczeństwa • Zabezpieczenie przed dziećmi • Wymiary: 59,5x59,4x54,8 cm • Kolor: Czarny

2 799,-

Technologia i ochrona na lata

Kup w czasie trwania akcji urządzenia marki Bosch objęte akcją wraz z meblami kuchennymi w studiu mebli kuchennych, a otrzymasz **3 lata dodatkowej gwarancji!***. Akcja trwa **od 27.08.2018 roku do 28.02.2019 roku**.

* Szczegóły i urządzenia objęte akcją na: www.gwarancje-bosch.pl



MK POLECA



7 FUNKCJI
1
LED
A
71L
2-3 LATA

Piekarnik z funkcją pyrolizy

HBA 374ESO

Sterowanie za pomocą wyświetlacza LED • Chowane pokrętła • Programy Auto Pilot 10 • Prowadnica teleskopowa z funkcją TelescopeStop • Piekarnik XXL z emalią GranitEmail • Czyszczenie pyrolityczne • Kontrola nagrzewania • Szybkie nagrzewanie • Oświetlenie halogenowe • Chłodny front 30°C • Zabezpieczenie przed dziećmi • Wyłącznik bezpieczeństwa • Wymiary: 59,5x59,4x54,8 cm • Kolor: Inox

2 199,-

MK POLECA



71L
7 FUNKCJI
LED
A
2-3 LATA

Piekarnik

HBA 334BSO

Chowane pokrętła • Zegar elektroniczny • Piekarnik XXL z emalią GranitEmail • Oświetlenie halogenowe • EcoClean • Chłodny front 50°C • Szybkie nagrzewanie • Dmuchała chłodząca • Uchwyt prosty • Zabezpieczenie przed dziećmi • Wymiary: 59,5x59,4x54,8 cm • Kolor: Inox

1 529,-

MK POLECA



5 FUNKCJI
1
LED
A
71L
2-3 LATA

Piekarnik

HAF 113ESO

Chowane pokrętła • Zegar elektroniczny • Oświetlenie halogenowe • Chłodny front 50°C • Zabezpieczenie przed dziećmi • Wymiary: 59,5x59,4x54,8 cm • Kolor: Inox

1 349,-



14 FUNKCJI
1
TFT
45,5 cm
A+
47L
2-3 LATA

Piekarnik kompaktowy z funkcją pary

CSG 656RS1

Sterowanie sensorowe • Prowadnica teleskopowa Full extension z funkcją TelescopeStop • Chłodny front 40°C • Automatyka propozycja temperatury • Wyświetlacz aktualnej temperatury • Kontrola nagrzewania • Funkcja szabasowa • SoftOpening • Termosonda Perfect Roast • Sensor Perfect Bake • Oświetlenie LED • Dmuchała chłodząca • EcoClean • Wyłącznik bezpieczeństwa • Zabezpieczenie przed dziećmi • Wymiary: 45,5x59,4x54,8 cm • Kolor: Inox

5 449,-



45,5 cm
45L
6 FUNKCJI
5 POZIOMÓW MOCY
TFT
2-3 LATA

Piekarnik kompaktowy z funkcją mikrofali

CMG 633BW1 / CMG 633BS1 / CMG 633BB1

Sterowanie sensorowe • Moc 900W • Chłodny front 40°C • Automatyka propozycja temperatury • Dmuchała chłodząca • SoftOpening • Programy Auto Pilot • Zegar elektroniczny • Szybkie nagrzewanie • Oświetlenie LED • Zabezpieczenie przed dziećmi • Wyłącznik bezpieczeństwa • Wymiary: 45,5x59,5x54,8 cm • Kolor: Biały / Inox / Czarny

3 699,-



45,5 cm
38L
4 FUNKCJE
TFT
2-3 LATA

Piekarnik kompaktowy parowy

CDG 634BB1 / CDG 634BS1

Sterowanie sensorowe • 20 programów Auto Pilot w CDG 634BB1 • Chłodny front 40°C • SoftOpening • Zegar elektroniczny • Oświetlenie piekarnika • Zbiornik wody o pojemności 1,3l • Zabezpieczenie przed dziećmi • Wyłącznik bezpieczeństwa • Wymiary: 45,5x59,4x54,8 cm • Kolor: Czarny / Inox

Produkty dostępne do wyczerpania zapasów

3 299,-



13 FUNKCJI
TFT
45,5 cm
A+
47L
2-3 LATA

Piekarnik kompaktowy

CBG 635BS1

Sterowanie sensorowe • 10 programów Auto Pilot • Zegar elektroniczny • Termoozbieg 4D • EcoClean • Szybkie nagrzewanie • Chłodny front 40°C • Dmuchała chłodząca • SoftOpening • Auto Pilot • Oświetlenie halogenowe • Wyłącznik bezpieczeństwa • Zabezpieczenie przed dziećmi • Wymiary: 45,5x59,4x54,8 cm • Kolor: Inox

2 299,-

Produkt dostępny do wyczerpania zapasów



45,5 cm
19 bar
TFT
2-3 LATA

Automatyczny ekspres do kawy

CTL 636ES1

Pojemnik na kawę ziarnistą max 500g • Wyjmowany pojemnik na wodę 2,4l • Wielostopniowa regulacja zmielenia kawy • SensoFlow System • AromaPro Concept • Funkcja OneTouch • Funkcja AromaDoubleShot • Wbudowany filtr wody Brita Intenza • Dysza spieniąca mleko • Ceramiczny młynek Silent Cream Drive • Wyrzut pary • Single Portion Cleaning • System Calc'nClean • Zabezpieczenie przed dziećmi • Wymiary: 45,5x59,4x37,5 cm • Kolor: Inox

6 499,-




14 cm
20L
1
2-3 LATA

Szufflada podgrzewająca

BIC 630NW1 / BIC 630NS1 / BIC 630NB1

System otwierania push&pull • Maksymalne obciążenie 25kg • Maksymalny załadunek filiżanek espresso: 64 • Maksymalny załadunek talerzy: 12 • 4 poziomy temperatury 30°C-80°C • Zimny front • Wymiary: 14x59,5x54,8 cm • Kolor: Biały / Inox / Czarny

1 699,-



14 cm
23L

Szufflada podgrzewająca

BIC 510NSO / BIC 510NB0

Sterowanie pokrętłem • System otwierania push&pull • Max. obciążenie 15 kg • Maksymalny załadunek filiżanek espresso: 64 szt / Maksymalny załadunek talerzy: 14 szt • 4 funkcje: Utrzymywanie w cieple dań, Podgrzewanie naczyń, Wyrastanie ciasta drożdżowego, Rozmrażanie delikatnych produktów spożywczych • Bezstopniowa regulacja temperatury: ok. 40°C-80°C • Przycisk włączania i wyłączania • Wymiary: 14x59,4x54 cm • Kolor: Inox / Czarny

1 699,-

NOWOŚĆ



Kuchenka mikrofalowa
COA 565GS0 / COA 565GB0

2 999,-

Sterowanie sensorowe TouchControl • Chowane pokrętki • Moc 1000W • **15 programów Auto Pilot** • 4 programy rozmrażania i 11 gotowania • Szybkie nagrzewanie • Oświetlenie LED • Zbiornik wody o pojemności 0,8l • Automagiczne rozpoznawanie pojemnika wody • Wyłącznik bezpieczeństwa • Wyłącznik kontaktowy drzwi • Dmuchawa chłodząca • Zabezpieczenie przed dziećmi • Wymiary: 45,5x59,4x54,5 cm



Kuchenka mikrofalowa
CFA 634GS1

2 849,-

Sterowanie sensorowe • **Pierścień sterujący** • Moc mikrofal 900W • **7 programów Auto Pilot** • **3 programy rozmrażania** • **4 programy gotowania** • **Oświetlenie LED** • Przycisk informacyjny • Wyłącznik bezpieczeństwa • Wewnętrzna strona drzwi w pełni szklana • Wymiary: 45,5x59,5x54,5 cm • Kolor: Inox



Kuchenka mikrofalowa
CMA 585MS0

2 399,-

Sterowanie sensorowe TouchControl • Chowane pokrętki • **15 programów Auto Pilot** • Zegar elektroniczny • 4 programy rozmrażania i 3 programy grzania • 8 programów w trybie kombinowanym • Szybkie nagrzewanie • Oświetlenie LED • Wyłącznik bezpieczeństwa • Wyłącznik kontaktowy drzwi • Dmuchawa chłodząca • Zabezpieczenie przed dziećmi • Wymiary: 45,4x59,4x57 cm • Kolor: Inox



Kuchenka mikrofalowa
BFR 634GW1 / BFR 634GS1 / BFR 634GB1

2 199,-

Sterowanie sensorowe • **7 programów Auto Pilot** • **Oświetlenie LED** • Drzwi otwierane w prawą stronę • Wewnętrzna strona drzwi w pełni szklana • Przycisk start • Przycisk informacyjny • Wymiary: 38,2x59,4x31,8 cm • Kolor: Biały / Inox / Czarny



BEL 554MS0
1 549,-



BFL 553MS0
1 349,-



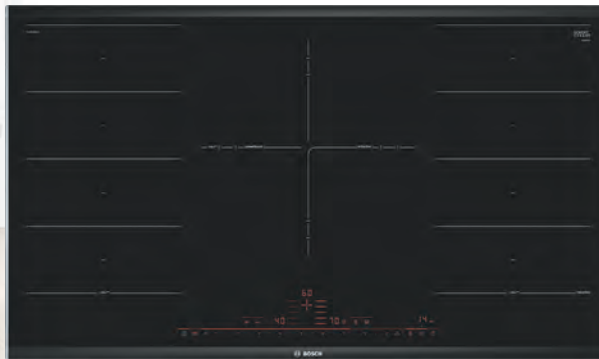
Kuchenka mikrofalowa
BEL 554MS0 / BFL 553MS0

Sterowanie sensorowe TouchControl • Chowane pokrętki • Moc mikrofal 900W • 4 programy rozmrażania oraz 3 programy grzania • Szklany talerz obrotowy Ø31,5 cm • Zegar elektroniczny • **Funkcja Memory** • Oświetlenie LED • Wyłącznik bezpieczeństwa • Wyłącznik kontaktowy drzwi • Dmuchawa chłodząca • Wymiary: 38,2x59,4x38,8 cm • Kolor: Inox
BEL 554MS0: 8 programów Auto Pilot • 1 program kombinowany
BFL 553MS0: 7 programów Auto Pilot • Wnętrze ze stali szlachetnej



DirectSelect

Dzięki intuicyjnemu panelowi sterowania możesz wybrać strefy gotowania i ustawić dokładny poziom mocy — szybko i bezpośrednio.



4 899,-

Płyta indukcyjna
PXV 975DC1E

Sterowanie sensorowe **Direct Select Premium** • Wyświetlacz cyfrowy • **MoveMode Plus** • **Sensor smażenia z 5 poziomami ustawienia temperatury** • **Strefa FlexInduction** • Timer • 1 potrójna strefa grzewcza • **Funkcja QuickStart** • **Funkcja ReStart** • **PanBoost** • Elektroniczne rozpoznawanie obecności naczyń • Czasowy wyłącznik bezpieczeństwa • **Funkcja „krótkie czyszczenie”** • Zabezpieczenie przed dziećmi • Moc 11,1kW • Wymiary: 5,1x91,6x52,7 cm • Kolor: Czarny



Płyta indukcyjna
PXX 675DC1E

3 799,-

Sterowanie **Direct Select Premium** • Wyświetlacz cyfrowy • **MoveMode Plus** • **Sensor smażenia z 5 poziomami ustawienia temperatury** • Timer • **Funkcja QuickStart** • **Funkcja ReStart** • Wyświetlacz zużycia energii • **PanBoost** • Elektroniczne rozpoznawanie obecności naczyń • Czasowy wyłącznik bezpieczeństwa • **Funkcja „krótkie czyszczenie”** • Moc całkowita 7,4kW • Wymiary: 5,1x60,6x52,7 cm • Kolor: Czarny



Płyta indukcyjna
PIF 672FB1E

2 949,-

Sterowanie sensorowe DirectSelect • Wyświetlacz cyfrowy • Timer • **1 strefa kombi** • **Funkcja „krótkie czyszczenie”** • **Funkcja QuickStart** • **Funkcja ReStart** • 2 stopniowy wskaźnik zalegania ciepła • Czasowy wyłącznik bezpieczeństwa • Zabezpieczenie przed dziećmi • Moc całkowita 7,4kW • Wymiary: 5,1x60,6x52,7 cm • Kolor: Biały



Płyta indukcyjna
PXE 875BB1E

2 599,-

Sterowanie sensorowe TouchSelect • Wyświetlacz cyfrowy • Timer • **Funkcja QuickStart** • **Funkcja ReStart** • **1 strefa FlexInduction** • Elektroniczne rozpoznawanie obecności naczyń • Czasowy wyłącznik bezpieczeństwa • **Funkcja „krótkie czyszczenie”** • Moc całkowita 7,4kW • Wymiary: 5,1x81,6x52,7 cm • Kolor: Czarny

Produkt dostępny do wyczerpania zapasów



60 cm
4
17 POZIOMÓW MOCY
2+3 LATA

Płyta indukcyjna PIF 651FC1E

1 849,-

Sterowanie sensorowe DirectSelect • Timer • Funkcja QuickStart • Funkcja ReStart • Sensor smażenia z 4 poziomami ustawień temperatury • 2 stopniowy wskaźnik ciepła resztkowego • Czasowy wyłącznik bezpieczeństwa • Zabezpieczenie przed dziećmi • Moc całkowita 7,4kW • Wymiary: 5,1x59,2x52,2 cm • Kolor: Czarny



60 cm
4
17 POZIOMÓW MOCY
2+3 LATA

Płyta indukcyjna PIE 651FC1E

1 749,-

Sterowanie sensorowe DirectSelect • Wyświetlacz cyfrowy • Timer • Funkcja „krótkie czyszczenie” • Funkcja QuickStart • Funkcja ReStart • Sensor smażenia z 4 poziomami ustawień temperatury • 2 stopniowy wskaźnik ciepła resztkowego • Czasowy wyłącznik bezpieczeństwa • Zabezpieczenie przed dziećmi • Moc całkowita 7,4kW • Wymiary: 5,1x59,2x52,2 cm • Kolor: Czarny



60 cm
4
17 POZIOMÓW MOCY
2+3 LATA

Płyta indukcyjna PVS 611BB1E

1 599,-

Sterowanie sensorowe TouchSelect • Wyświetlacz cyfrowy • Timer • Combi Zone • Funkcja QuickStart • Funkcja ReStart • 2 stopniowy wskaźnik ciepła resztkowego • Czasowy wyłącznik bezpieczeństwa • Zabezpieczenie przed dziećmi • Moc całkowita 6,9kW • Wymiary: 5,1x59,2x52,2 cm • Kolor: Czarny



60 cm
4
17 POZIOMÓW MOCY
2+3 LATA

Płyta indukcyjna PIE 651BB1E

1 449,-

Sterowanie sensorowe TouchSelect • Wyświetlacz cyfrowy • Timer • Funkcja QuickStart • Funkcja ReStart • 2 stopniowy wskaźnik ciepła resztkowego • Czasowy wyłącznik bezpieczeństwa • Zabezpieczenie przed dziećmi • Moc całkowita 7,4kW • Wymiary: 5,1x59,2x52,2 cm • Kolor: Czarny



60 cm
4
17 POZIOMÓW MOCY
2+3 LATA

Płyta indukcyjna PUE 645BB1E

1 349,-

Sterowanie sensorowe TouchSelect • Wyświetlacz cyfrowy • Timer • Ceramika HighSpeed • Funkcja QuickStart • Funkcja ReStart • 2 stopniowy wskaźnik zalegania ciepła • Czasowy wyłącznik bezpieczeństwa • Zabezpieczenie przed dziećmi • Stalowa ramka • Moc całkowita 4,6kW • Wymiary: 5,5x58,3x51,3 cm • Kolor: Czarny



60 cm
4
17 POZIOMÓW MOCY
2+3 LATA

Płyta indukcyjna PUE 631BB2E

1 199,-

Sterowanie sensorowe TouchSelect • Wyświetlacz cyfrowy • Timer • System rozpoznawania naczyń • Ograniczenie czasowe • Główny wyłącznik • 2 stopniowy wskaźnik ciepła resztkowego • Zabezpieczenie przed dziećmi • Moc przyłączeniowa 4,6kW • Wymiary: 5,1x59,2x52,2 cm • Kolor: Czarny




90 cm
TURBO
2+3 LATA

Płyta gazowa PPS 9A6B90

2 199,-

Sterowanie z frontu • 5 palników • Ruszty żeliwne • Technologia FlameSelect • Pokręta miedzikowe • Zabezpieczenie przeciwwypływowe gazu • Gaz na szkle • Wymiary: 4,5x91,5x52 cm • Kolor: Czarny




75 cm
TURBO
2+3 LATA

Płyta gazowa PCQ 7A5M90

1 699,-

Sterowanie z frontu • 5 palników • Ruszty żeliwne • Technologia FlameSelect • Pokręta miedzikowe • Zabezpieczenie przeciwwypływowe gazu • Wymiary: 4,5x75x52 cm • Kolor: Inox



60 cm
2+3 LATA

Płyta gazowa PPP 6A2M90

1 549,-

Sterowanie z frontu • 4 palniki • Ruszty żeliwne • Technologia FlameSelect • Zabezpieczenie przeciwwypływowe gazu • Gaz na szkle • Wymiary: 4,5x59x52 cm • Kolor: Biały



60 cm
A+
2+3 LATA

Płyta gazowa PPP 6A6B90

1 119,-

Sterowanie z frontu • 4 palniki • Ruszty żeliwne • Technologia FlameSelect • Pokręta miedzikowe • Zabezpieczenie przeciwwypływowe gazu • Gaz na szkle • Wymiary: 4,5x59x52 cm • Kolor: Czarny



60 cm
A+
2+3 LATA

Płyta gazowa PCP 6A5B90

829,-

Sterowanie z frontu • 4 palniki • Ruszty żeliwne • Technologia FlameSelect • Pokręta miedzikowe • Zabezpieczenie przeciwwypływowe gazu • Wymiary: 4,5x58,2x52 cm • Kolor: Inox



60 cm
A+
2+3 LATA

Płyta gazowa PGP 6B5B60

749,-

Sterowanie z frontu • 4 palniki • Ruszty stalowe matowe • Zabezpieczenie przeciwwypływowe gazu • Wymiary: 4,5x58,2x52 cm • Kolor: Inox

SPRAWDŹ ZNACZENIE

PerfectChef

Automatyczne ustawianie optymalnej temperatury, rodzaju grzania i czasu dla różnych potraw.

EcoClean Direct

Specjalne powłoki na ścianach piekarnika, które absorbują tłuszcz zawsze podczas jego użytkowania.

Sensor załadunku

Zapewnia on optymalny dobór parametrów nawet w przypadku połowicznego lub częściowego zaopatrzenia zmywarki, oszczędzając wodę i prąd.

EcoSilence Drive

Zastosowanie tego niezwykle cichego i wydajnego silnika gwarantuje mniejsze zużycie energii.

Auto Pilot

Dzięki automatycznym programom AutoPilot uzyskasz najlepsze rezultaty bez wysiłku. Wystarczy włożyć danie do piekarnika, wprowadzić jego wagę i wybrać jeden spośród nawet 85 trybów działania.

Czyszczenie pyrolityczne

Zależnie od stopnia zabrudzenia urządzenie nagrzewa się nawet do 480°C. Zostaje jedynie łatwa do usunięcia odrobina popiołu.

VarioSpeed Plus

Czas zmywania ulega skróceniu - nawet do 66%
Nie dotyczy mycia wstępnego oraz programów krótkich

DuoPower

Ergonomicznie zaprojektowane dwa ramiona zraszające zapewniają ukierunkowany przepływ wody, która dociera do każdego zakamarka wewnątrz zmywarki.

InfoLight

Aktywność zmywarki sygnalizuje czerwona wiązka światła emitowana na podłogę podczas pracy urządzenia. Po zakończeniu programu światło automatycznie gaśnie.

System koszy VarioFlex

System koszy z ruchomymi elementami ułatwiający załadunek naczyń o niestandardowych kształtach.

Szuflada Vario3

Dzięki wysuwanej szufladzie Vario3 na trzecim poziomie załadunku zmywarki ActiveWater są jeszcze wygodniejsze w obsłudze. To idealne miejsce na sztucce i małe akcesoria kuchenne, np. łyżki wazowe czy trzepaczki.

FreshSense

Dzięki optymalnym warunkom przechowywania żywność zachowuje idealną konsystencję. Czujniki FreshSense stale monitorują lub regulują temperaturę na zewnątrz oraz wewnątrz chłodziarki i zamrażarki. W rezultacie temperatura wewnątrz chłodziarki jest utrzymywana na stałym poziomie, niezależnie od temperatury zewnętrznej.



2 099,- 90 cm 70 dB(A)
1 849,- 60 cm 69 dB(A)
580 M³/H
A

Okap kominowy
DWB 96DM50 / DWB 66DM50

Sterowanie elektroniczne Touch Control • 3 stopnie pracy wentylatora + Tryb intensywny • Funkcja intensywnego wentylowania • Dwuzakresowy wysokowydajny wentylator • Energooszczędny silnik kondensatorowy • **Oświetlenie LED** • **Filtr metalowy** • Wymiary: 63,5-107,5x90/60x50 cm • Kolor: Inox



90 cm 730 M³/H
75 dB(A)
A+
2+3 LATA

Okap kominowy
DWK 97JM60 / DWK 97JM20

Sterowanie elektroniczne TouchControl ze wskaźnikami LED • 3 stopnie pracy wentylatora + Tryb intensywny • **Ustawienie Power-Boost** • 2 obszary wlotu powietrza • Funkcja intensywnego wentylowania • Dwuzakresowy wysokowydajny wentylator • **Technologia ecoSilenceDrive** • **Technologia szczelinowa** • **Szklana pokrywa filtra** • **Filtr metalowy** • Wymiary: 92,8-119,8/98,8-125,8x89x49,9 cm • Kolor: Czarne szkło / Białe szkło



60 cm 660 M³/H
66 dB(A)
A
2+3 LATA

Okap kominowy
DWK 67HM60 / DWK 67HM20

Sterowanie elektroniczne TouchControl ze wskaźnikami LED • 3 stopnie pracy wentylatora + Tryb intensywny • 2 obszary wlotu powietrza • Funkcja intensywnego wentylowania • Dwuzakresowy wysokowydajny wentylator • Energooszczędny silnik kondensatorowy • **Technologia szczelinowa** • **Szklana pokrywa filtra** • **Filtr metalowy** • **Oświetlenie LED** • Wymiary: 92,9-119,9/98,9-125,9x59x49,9 cm • Kolor: Czarne szkło / Białe szkło



1 349,- 90 cm 580 M³/H
999,- 60 cm 530 M³/H
70 dB(A)
C
2+3 LATA

Okap kominowy
DWK 095G60 / DWK 095G20 / DWK 065G60 / DWK 065G20

Sterowanie elektroniczne TouchControl ze wskaźnikami LED • 3 stopnie pracy wentylatora • **Technologia szczelinowa** • **Szklana pokrywa filtra** • **Filtr metalowy** • **Oświetlenie LED** • Wymiary: 77-108/86,2-108x89,6/59,6x38,6 cm • Kolor: Czarne szkło / Białe szkło



7,5 LITRÓW
42 dB(A)
8 PROGRAMÓW
60 cm TFT
13x
A+++

Zmywarka
SMV 88TX36E

6 temperatur • 5 funkcji dodatkowych: **Home Connect**, **Strefa Intensywna**, **VarioSpeed Plus**, **Higiena Plus**, **Suszenie Extra** • **Suszenie Eco-Zelith** • **Asystent Dozowania** • **EcoSilence Drive** • **Aqua-Sensor** • **Sensor załadunku** • **Piezo TouchControl** • **EmotionLight** • **TimeLight** • **System koszy VarioFlex Pro** • **Szuflada Vario3 Pro** • **3 poziomowy Rackmatic** • **AquaStop** • **EasyLock** • Zabezpieczenie przed dziećmi • Wskaźnik braku soli i nabyszczacza • Wymiary: 81,5x59,8x55 cm



13x
9,5 LITRÓW
44 dB(A)
6 PROGRAMÓW
60 cm
A++

Zmywarka
SMV 46KX05E

5 temperatur • 3 funkcje dodatkowe: **VarioSpeed Plus**, **Higiena Plus**, **Suszenie Extra** • **Czyszczenie Zmywarki - Program** • **Asystent Dozowania** • **EcoSilence Drive** • **Aqua-Sensor** • **Sensor załadunku** • Wymiennik ciepła • **InfoLight** • **System koszy VarioFlex** • **Szuflada Vario3** • **3 poziomowy Rackmatic** • **AquaStop** • **EasyLock** • Wskaźnik braku soli i nabyszczacza • Wymiary: 81,5x59,8x55 cm



12x
9,5 LITRÓW
44 dB(A)
5 PROGRAMÓW
60 cm
A++

Zmywarka
SMV 45GX02E

5 temperatur • Opóźniony start • 2 funkcje dodatkowe: **Higiena Plus**, **Suszenie Extra** • **Asystent Dozowania** • **EcoSilence Drive** • **Aqua-Sensor** • **Sensor załadunku** • **InfoLight** • **System koszy VarioFlex** • **3 poziomowy Rackmatic** • **Kosz Vario** • **AquaStop** • **EasyLock** • Wskaźnik braku soli i nabyszczacza • Wymiary: 81,5x59,8x55 cm



12x
11,7 LITRÓW
52 dB(A)
4 PROGRAMY
60 cm
A+

Zmywarka
SMV 24AX00E

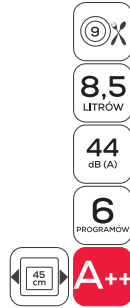
3 temperatury • Opóźniony start • **Asystent Dozowania** • **EcoSilence Drive** • **Sensor załadunku** • Technika naprzemiennego mycia • Elektroniczna regeneracja • Wskaźnik LED fazy programu • **InfoLight** • **AquaStop** • **EasyLock** • Wskaźnik braku soli i nabyszczacza • Wymiary: 81,5x59,8x55 cm



10x
9,5 LITRÓW
42 dB(A)
6 PROGRAMÓW
45 cm
A+

Zmywarka
SPV 46MX04E

5 temperatur • 3 funkcje dodatkowe: **VarioSpeed Plus** • **Higiena Plus** • **Suszenie Extra** • **Czyszczenie zmywarki - Program** • **Asystent Dozowania** • **EcoSilence Drive** • **DuoPower** • **Aqua-Sensor** • **Sensor załadunku** • **InfoLight** • **System koszy VarioFlex** • **Szuflada Vario3** • **3 poziomowy Rackmatic** • **AquaStop** • **EasyLock** • Mechaniczne zabezpieczenie przed otwarciem przez dzieci • Wskaźnik braku soli i nabyszczacza • Wymiary: 81,5x44,8x55 cm

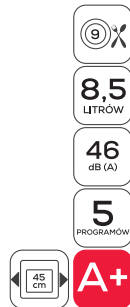


Zmywarka
SPV 46IX07E

5 temperatur • 3 funkcje dodatkowe: **VarioSpeed Plus**, **Higiena Plus**, **Suszenie Extra** • Czyszczenie zmywarki - Program • **Asystent Dozowania** • **EcoSilence Drive** • **DuoPower** • **Aqua-Sensor** • **Sensor załadunku** • **InfoLight** • **System koszy VarioFlex** • **3 poziomy Rackmatic** • **AquaStop** • **EasyLock** • Wskaźnik braku soli i nabłyszczacza • Wymiary: 81,5x44,8x55 cm

1799,-

MK POLECA



Zmywarka
SPV 25CX03E

5 temperatur • 2 funkcje dodatkowe: **VarioSpeed Plus**, **Suszenie Extra** • Czyszczenie zmywarki - Program • **Asystent Dozowania** • **EcoSilence Drive** • **DuoPower** • **Aqua-Sensor** • **Sensor załadunku** • **InfoLight** • **System koszy Vario** • **AquaStop** • **EasyLock** • Wskaźnik braku soli i nabłyszczacza • Wymiary: 81,5x44,8x55 cm

1 349,-

MK POLECA



Chłodziarko - zamrażarka do zabudowy
KIV 34V50

Sterowanie mechaniczne • Pojemność chłodziarki 199l • Pojemność zamrażarki 66l • Zdolność zamrażania 3kg/24h • Roczne zużycie energii 274kWh • Oświetlenie LED • 5 półek w chłodziarce • 3 szuflady w zamrażarce • 1 szuflada **hydroFresh Box** z falowanym dnem • **Kalendarz zamrażania żywności** • Wymiary: 177,2x54,1x54,5 cm

1 699,-

PROMOCJA

Kup zestaw urządzeń do zabudowy (z różnych grup produktowych, w tym obowiązkowo piekarnik + płyta) o wartości nie mniejszej niż:

15 000 zł, a otrzymasz **odkurzacz Bosch BGL 85S330** o wartości 1299 zł za 1 zł



10 000 zł, a otrzymasz **stację pary Bosch TDS 4050** o wartości 845 zł za 1 zł



5 000 zł, a otrzymasz **blender ręczny Bosch MSM 88190** o wartości 419 zł za 1 zł



* promocja nie łączy się z innymi promocjami
* promocja dotyczy wyłącznie urządzeń z katalogu
* promocja obowiązuje do wyczerpania zapasów
* do zestawów nie wliczają się produkty wolnostojące

PROMOCJA

Kup zestaw urządzeń AGD do zabudowy o poniższej wartości a na urządzenia z oferty FS lub SDA tej marki otrzymasz:

- 5 000 zł - **Rabat** o wartości **375 zł**
- 10 000 zł - **Rabat** o wartości **800 zł**
- 15 000 zł - **Rabat** o wartości **1250 zł**

Oferta FS i SDA dostępna na kolejnych stronach

* promocja nie łączy się z innymi promocjami
* promocja dotyczy wyłącznie urządzeń z katalogu
* promocja obowiązuje do wyczerpania zapasów
* do zestawów nie wliczają się okapy oraz sprzęt wolnostojący



Chłodziarko - zamrażarka do zabudowy
KIN 86KF31

Sterowanie elektroniczne • Pojemność chłodziarki 188l • Pojemność zamrażarki 67l • Zdolność zamrażania 8kg/24h • Roczne zużycie energii 221kWh • Oświetlenie LED • 5 półek w chłodziarce • 3 szuflady w zamrażarce • **FreshSense** • **Superchłodzenie** • **Supermrożenie** • Tryb wakacyjny • 1 szuflada **VitaFresh plus** z regulacją wilgotności • **VarioZone** • **SmartCool** • **Easy Installation** • Wymiary: 177,2x55,8x54,5 cm

2 899,-

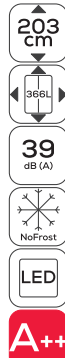


Chłodziarko - zamrażarka do zabudowy
KIS 86KF31

Pojemność chłodziarki 191l • Pojemność zamrażarki 74l • Zdolność zamrażania 7kg/24h • Roczne zużycie energii 218kWh • Oświetlenie LED • 5 półek w chłodziarce • 3 szuflady w zamrażarce • **FreshSense** • **Superchłodzenie** • **Supermrożenie** • Tryb wakacyjny • 1 szuflada **VitaFresh plus** z regulacją wilgotności • **VarioZone** • **Kalendarz zamrażania żywności** • Wymiary: 177,2x55,8x54,5 cm

2 649,-

MK POLECA



Chłodziarko - zamrażarka wolnostojąca
KGN 39LB35

3 699,-

Pojemność chłodziarki 279l • Pojemność zamrażarki 87l • 5 półek w chłodziarce • 3 szuflady w zamrażarce • Oświetlenie LED • **Home Connect** • **Możliwość podłączenia Home Connect przez Wi-Fi** • Superchłodzenie • Supermrożenie • **System Multi Airflow AirFreshFilter** • 1 szuflada **VitaFresh plus** z regulacją wilgotności • 2 szuflady **VitaFresh plus** z regulacją temperatury • **EasyAccess Tray** • **Perfect Fit** • Kalendarz zamrażania żywności • Wymiary: 203x60x66 cm • Kolor: Czarne szkło

MK POLECA



Chłodziarko - zamrażarka wolnostojąca
KGN 39KL35

1 999,-

Pojemność chłodziarki 279l • Pojemność zamrażarki 87l • Zdolność zamrażania 14kg/24h • 5 półek w chłodziarce • 3 szuflady w zamrażarce • Oświetlenie LED • Elektroniczna regulacja temperatury • 1 kompresor / 2 obiegi chłodzące • Superchłodzenie • Supermrożenie • **System Multi Airflow AirFreshFilter** • 1 szuflada **VitaFresh** z regulacją wilgotności • 2 szuflady **VitaFresh** z regulacją temperatury • **EasyAccess Shelf** • **VarioZone** • **Perfect Fit** • Kalendarz zamrażania żywności • Wymiary: 203x60x60 cm • Kolor: Innox

MK POLECA




Pralka wolnostojąca
WAT 2876SPL

2 799,-

Przyciski **TouchControl** • Maksymalna prędkość wirowania: 1400 obr./min. • Pojemność bębna 63l • **ActiveOxygen** • **VarioPerfect** • **TimePerfect** • **EcoPerfect** • Opcja dołożenia prania • Programy specjalne: Koszule / Bluzki, Sport / Fitness, Mix, AntyAlergia, Szybki 15'/30', Koldry, Czyszczenie bębna, ActiveOxygen Refresh, Płukanie / Wirowanie / Odpompowanie, Wełna - Pranie ręczne, Delikatne / Jedwab • Wymiary: 84,8x59,8x59 cm • Kolor: Biały

MK POLECA



Pralka wolnostojąca
WAN 2426GPL

1 499,-

Przyciski **TouchControl** • Maksymalna prędkość wirowania 1200 obr./min • Pojemność bębna 55l • **EfficientLine** • **VarioPerfect** • Wielostopniowa ochrona przed zalaniem • **ActiveWater**™ • **EcoSilence Drive** • **AntiVibration Design** • Opcja dołożenia prania • Kontrola ilości piany • Kontrola wyważenia urządzenia • Wskaźnik przedozowania • Zabezpieczenie przed dziećmi • Metalowy hak przy drzwiach • Komfortowa blokada • Wymiary: 84,8x59,8x55 cm • Kolor: Biały

MK POLECA



Pralka wolnostojąca
WAN 2416GPL

1 399,-

Przyciski **TouchControl** • Maksymalna prędkość wirowania 1200 obr./min • Pojemność bębna 55l • **VarioPerfect** • Wielostopniowa ochrona przed zalaniem • **ActiveWater**™ • **EcoSilence Drive** • **AntiVibration Design** • Opcja dołożenia prania • Kontrola ilości piany • Kontrola wyważenia urządzenia • Wskaźnik przedozowania • Zabezpieczenie przed dziećmi • Komfortowa blokada • Wymiary: 84,8x59,8x55 cm • Kolor: Biały

MK POLECA



Pralka wolnostojąca
WAN 2406GPL

1 349,-

Przyciski **TouchControl** • Maksymalna prędkość wirowania: 1200 obr./min • Pojemność bębna 55l • **EfficientLine** • **VarioPerfect** • Opcja dołożenia prania / Pauza • Wielostopniowa ochrona przed zalaniem • **ActiveWater**™ • **EcoSilence Drive** • **AntiVibration Design** • Kontrola ilości piany • Kontrola wyważenia urządzenia • Zabezpieczenie przed dziećmi • Metalowy hak przy drzwiach • Komfortowa blokada • Wymiary: 84,8x59,8x55 cm • Kolor: Biały

MK POLECA



Pralka wolnostojąca
WAN 2006BPL

1 299,-

Przyciski **TouchControl** • Maksymalna prędkość wirowania: 1000 obr./min • Pojemność bębna 55l • **VarioPerfect** • Opcja dołożenia prania / Pauza • Wielostopniowa ochrona przed zalaniem • **ActiveWater**™ • **EcoSilence Drive** • **AntiVibration Design** • Kontrola ilości piany • Kontrola wyważenia urządzenia • Zabezpieczenie przed dziećmi • Metalowy hak przy drzwiach • Komfortowa blokada • Wymiary: 84,8x59,8x55 cm • Kolor: Biały

MK POLECA



Pralka wolnostojąca
WLK 2027GPL

1 299,-

Sterowanie elektroniczne • Maksymalna prędkość wirowania 1000 obr./min • Pojemność bębna 46l • **VarioPerfect** • Wielostopniowa ochrona przed zalaniem • **Bęben VarioSoft** • **ActiveWater**™ • Kontrola ilości piany • Kontrola wyważenia urządzenia • Zabezpieczenie przed dziećmi • Wskaźnik przedozowania • Wymiary: 84,8x59,8x44,6 cm • Kolor: Biały

MK POLECA



Pralka wolnostojąca
WAE 2006GPL

1 099,-

Przyciski **TouchControl** • Maksymalna prędkość wirowania: 1000 obr./min • Pojemność bębna 55l • **VarioPerfect** • Opcja dołożenia prania / Pauza • Wielostopniowa ochrona przed zalaniem • **System 3D-AquaSpar** • **ActiveWater**™ • Kontrola ilości piany • Kontrola wyważenia urządzenia • Metalowy hak przy drzwiach • Komfortowa blokada • Wymiary: 84,8x59,8x55 cm • Kolor: Biały

MK POLECA



Pralka wolnostojąca
WAB 2026YPL

1 099,-

Maksymalna prędkość wirowania 1000 obr./min • Pojemność bębna 42l • **VarioPerfect**™ • **Program AntyAlergia** • Wielostopniowa ochrona przed zalaniem • **ActiveWater**™ • Kontrola ilości piany • Kontrola wyważenia urządzenia • Wskaźnik przedozowania • Zabezpieczenie przed dziećmi • Wymiary: 84,8x59,8x55 cm • Kolor: Biały

MK POLECA



8 kg
64 dB (A)
LED
A+++

Suszarka wolnostojąca
WTW 876S0PL

Przyciski TouchControl • Wyświetlacz DirectSelect • SelfCleaning Condenser™ • SensitiveDrying System • Oświetlenie LED • Technologia AutoDry • AntiVibration Design • Komfortowa blokada

• Wymiary: 84,2x59,7x59,9 cm • Kolor: Biały

3 299,-

MK POLECA



8 kg
65 dB (A)
LED
A++

Suszarka wolnostojąca
WTR 85V5EPL

Przyciski TouchControl • Technologia pompy ciepła z chłodziwem przyjaznym dla środowiska • Technologia AutoDry • Sensitive Drying System • AntiVibration Design • Wskaźnik zapełnienia zbiornika kondensacyjnego • Wskaźnik informujący o konieczności wyczyszczenia filtra • Filtr EasyClean • Zabezpieczenie przed dziećmi • DrainSet • Komfortowa blokada • Wymiary: 84,2x59,8x63,6 cm • Kolor: Biały

2 399,-

MK POLECA



7 kg
65 dB (A)
LED
A+

Suszarka wolnostojąca
WTH 8500SPL

Sterowanie elektroniczne • Przyciski TouchControl • Technologia AutoDry • Sensitive Drying System • AntiVibration Design • Wskaźnik zapełnienia zbiornika kondensacyjnego • Wskaźnik informujący o konieczności wyczyszczenia filtra • Zabezpieczenie przed dziećmi

• Wymiary: 84,2x59,8x59,9 cm • Kolor: Biały

2 199,-



12 X
9,5 LITRÓW
44 dB (A)
6 PROGRAMÓW
80 cm
A++

Zmywarka wolnostojąca
SMS 46G05E

5 temperatur • 3 funkcje dodatkowe: VarioSpeed Plus, Higiena Plus, Suszenie Extra • Czyszczenie Zmywarki - Program • Asystent Dozowania • EcoSilence Drive • Aqua-Sensor • Sensor załadunku • 3 stopniowy Rackmatik • 3-stopniowe zabezpieczenie 24h • Blokada przycisków • Zamek zatraskowy • Wymiary: 84,5x60x60 cm • Kolor: Inox

1 549,-



12 X
9,5 LITRÓW
46 dB (A)
5 PROGRAMÓW
80 cm
A++

Zmywarka wolnostojąca
SMS 25A02E

5 temperatur • 2 funkcje specjalne: VarioSpeed Plus, Suszenie Extra • Opóźniony start • Elektroniczna regeneracja • Asystent Dozowania • EcoSilence Drive • Aqua-Sensor • Sensor załadunku • AntiFingerprint • System koszy Vario • AquaStop • EasyLock • Wskaźnik braku soli i nabylszczacza • Wymiary: 84,5x60x60 cm • Kolor: Inox

1 449,-

MK POLECA



12 X
9,5 LITRÓW
46 dB (A)
5 PROGRAMÓW
80 cm
A++

Zmywarka wolnostojąca
SMS 25AW03E

Wyświetlacz 7 segmentowy • 4 temperatury • 1 funkcja dodatkowa: VarioSpeed Plus • Opóźniony start • Elektroniczna regeneracja • Asystent Dozowania • EcoSilence Drive • Aqua-Sensor • Sensor załadunku • System koszy Vario • AquaStop • EasyLock • Wskaźnik braku soli i nabylszczacza • Wymiary: 84,5x60x60 cm

1 429,-

MK POLECA



37,8 cm
15 bar

Ekspres ciśnieniowy
TIS30321RW

Technologia SensoFlow System • Funkcja OneTouch • Intelligent Heater inside • MilkMagic Pro • Dystrybutor kawy i dysza spieniąca mleko z regulacją wysokości • Wyjmowany pojemnik na wodę 1,4l • Ceramiczny młynek • Funkcja spieniania mleka • Pojemnik na kawę ziarnistą max. 250g • Wielostopniowa regulacja zmielenia kawy • Moc 1300W • Wymiary: 37,8x24,7x42 cm • Kolor: Srebrny

1 999,-



MOC 2400 W

Generator pary
TDS6150

Zbiornik na wodę o dużej pojemności, 1,3l • Ciągłe wytwarzanie pary: 120 g/min • EasyComfort • i-Temp Advanced • Stopa CeraniumGlissée • Ultimate 400 g • SteamBoost • Calc'nClean Easy • Timer calc'n clean • Pionowe uderzenie pary do odświeżania ubrań • SecureLock System • Automatykny wyłącznik bezpieczeństwa • Funkcja ECO

829,-



79 dB (A)
A

Odkurzacz workowy
BGL3A338

Klasa skuteczności czyszczenia twardej podłogi A • Klasa skuteczności czyszczenia dywanu C • Klasa reemisji kurzu A • System PowerProtect • Higieniczny filtr PureAir • Worki PowerProtect • Przelączalna szczotka rolkowa • Ssawka szczerlinowa • Ssawka do tapicerki • Rura teleskopowa • Wygodny • Ergonomiczny uchwyt • Promień działania: 10 m • Elektroniczna regulacja siły ssania • Parkowanie pionowe i poziome • Wymiary: 26x28,7x40 cm • Kolor: Czerwony

379,-



MOC 600 W

Robot kuchenny
MUM4880

4 stopniowa regulacja prędkości • Wielofunkcyjne ramie z trzema rodzajami napędu • Planetaryny ruch zbieraków • Wyposażenie: Hak do zagniatania ciasta, Końcówka do ubijania, Końcówka do mieszania • Misa ze stali szlachetnej do 0,75kg mąki + Składniki (max. 2kg) • Rozdrabniacz do warzyw i owoców z 3 wymiennymi tarczami • Mikser z tworzywa sztucznego o pojem. 1l • Maszynka do mielenia • Wyciskarka do cytrusów • Pojemnik na wyposażenie • Możliwość rozbudowy o wyposażenie dodatkowe • Łatwość utrzymania w czystości • Wymiary: 26,5x26,5x30,5 cm • Kolor: Biały

599,-



MOC 600 W

Blender ręczny
MSM2620B

Nóż Quattro Blade z 4 ostrzami • Ergonomiczny kształt • Końcówka miksująca ze stali szlachetnej • Łatwe czyszczenie • Stopa miksująca ze stali szlachetnej • Praktyczny rozdrabniacz • Pojemnik do miksowania z miarką • Wymiary: 38,5x60x60 cm • Kolor: Czarny

169,-



MOC 450 W

Mikser ręczny
MFQ3540

Ergonomiczny kształt z miękkim uchwytem • 5 stopni prędkości • Funkcja pracy pulsacyjnej / Turbo • Oddzielny przycisk do wyjmowania końcówek • 2 końcówki do ubijania i mieszania • 2 stabilne haki do zagniatania ciasta ze stali szlachetnej • Wejście na końcówkę miksującą • Przycisk zwalniający końcówkę do miksowania • Odkręcana końcówka miksująca • Pojemnik do miksowania z pokrywką i miarką

149,-

Oficjalny
partner

Twojego
dnia

Nowe piekarniki Beko z Technologią Split&Cook®

Dwie pieczenie na jednym ogniu



beko.pl/jedzjakmistrz
#jedzjakmistrz

PIECZ

DWIE POTRAWY
JEDNOCZEŚNIE
BEZ MIESZANIA SIĘ
ZAPACHÓW I SMAKÓW

JEDZ JAK
MISTRZ



beko



MAIN PARTNER OF FC BARCELONA

Oficjalny partner
poszukiwaczy smaków



MK POLECA



14 FUNKCJI
LCD
A
5* LAT
80L

Piekarnik BVR35500XMS

Sterowanie sensorowe • Intuicyjny wyświetlacz w języku polskim • 81 programów Auto • Podwójne oświetlenie halogenowe • Split&Cook • SURF • Pojemność XXL • Booster • Pieczenie 3D • Czyszczenie katalityczne • Drzwi z powłoką Nano • Blokada przycisków • Szklane drzwi • 3 szyby • Wymiary: 59,5x59,4x56,7 cm • Kolor: Czarne szkło + Inox

2 049,-

MK POLECA



14 FUNKCJI
A
5* LAT
80L

Piekarnik BVM36400XCS

Sterowanie dotykowe • Intuicyjny wyświetlacz graficzny • Split&Cook • Booster • Pieczenie 3D • Rozmrażanie • Pizza • Grill • Katalityczna tylna ściana • Blokada przycisków • Drzwi z pełnego szkła • 3 szyby w drzwiach • Przepisy na drzwiach • Oświetlenie podwójne halogenowe • Wymiary: 59,5x59,4x56,7 cm • Kolor: Inox

1 799,-



14 FUNKCJI
A
5* LAT
80L

Piekarnik BVM34400BS

Sterowanie dotykowe • Intuicyjny wyświetlacz graficzny • Split&Cook • Booster • Pieczenie 3D • Rozmrażanie • Pizza • Grill • Blokada przycisków • Drzwi z pełnego szkła • 3 szyby w drzwiach • Przepisy na drzwiach • Podwójne oświetlenie halogenowe • Wymiary: 59,5x59,4x56,7 cm • Kolor: Czarne szkło

1 699,-



13 FUNKCJI
LED
A+
5* LAT
71L

Piekarnik BIM24400WCS / BIM24400BCS / BIM24400ZGCS

Sterowanie sensorowe • Intuicyjny wyświetlacz graficzny • Drabinki boczne • Oświetlenie wnętrza • Pieczenie 3D • Czyszczenie katalityczne • Booster • Blokada przycisków • Szklane drzwi • 3 szyby • Przepisy na drzwiach • Wymiary: 59,5x59,5x55 cm • Kolor: Białe szkło / Czarne szkło / Grafitowy Crystal

1 499,-



60 cm
4
19 POZIOMÓW MOCY
5* LAT

Płyta indukcyjna HII64500FHTW / HII64500FHTG / HII64500FHTZG

Sterowanie dotykowe Slider • Wyświetlacz cyfrowy • Moc 7200W • Strefa IndyFlex™ • Timer • Blokada przed dziećmi • Blokada na czyszczenie • Stop&Go • Utrzymanie ciepła • Zabezpieczenie przed przegrzaniem • Zabezpieczenie przed zalaniem • Automatyczne wyłączenie • Wymiary: 5,5x58,2x51,2 cm • Kolor: Białe szkło / Beżowy Crystal / Grafitowy Crystal

1 799,-

1 949,-

1 799,-



75 cm
TURBO
5* LAT

Płyta gazowa HILL75235S

Sterowanie z frontu • 5 wydajnych palników gazowych • Ruszty żeliwne • Palnik WOK • Główny wyłącznik gazu • Zabezpieczenie przeciwywypływowe gazu • Gaz na szkło • Wymiary (SXG): 75x51 cm • Kolor: Czarne szkło

1 199,-



75 cm
TURBO
5* LAT

Płyta gazowa HIAL75235SX

Sterowanie z frontu • 5 wydajnych palników gazowych • Ruszty żeliwne • Palnik WOK • Główny wyłącznik gazu • Zabezpieczenie przeciwywypływowe gazu • Wymiary (SXG): 75x51 cm • Kolor: Inox

1 099,-



60 cm
TURBO
5* LAT

Płyta gazowa HILW64225SW / HILW64225SG / HILW64225SZG

Sterowanie z frontu • 4 wydajne palniki gazowe • Ruszty żeliwne • Palnik WOK • Zabezpieczenie przeciwywypływowe gazu • Gaz na szkło • Wymiary (SXG): 60x51 cm • Kolor: Białe szkło / Beżowy Crystal / Grafitowy Crystal

899,-



Piekarnik
BIR24800BGMS

Sterowanie sensorowe • Wyświetlacz kolorowy TFT LCD • **82 programy Auto** • Książka kucharska **InnovaChef™** • Podwójne oświetlenie halogenowe • **SURF • USB • Booster • Pieczenie 3D • Czyszczenie katalityczne • Drzwi z powłoką Nano** • Blokada przycisków • Szklane drzwi • 3 szyby • Wymiary: 59,5x59,4x56,7 cm • Kolor: Czarne szkło




1999,-

FUNKCJA INNOVACHEF™



82
AUTOMATYCZNE PRZEPISY



Kuchenka mikrofalowa
MCB25433BG

Moc mikrofal 900W • Moc grilla 1000W • Moc termoobiegu 1350W • **10 programów Auto** • 4 poziomy grilla • Timer • Szybki start • Podgrzewanie wieloetapowe • Rozmrażanie • Automatykne otwieranie drzwiczek • Oświetlenie komory • Zabezpieczenie przed dziećmi • Czas gotowania 95 min • Wnętrze ze stali nierdzewnej • Okrągły talerz szklany Ø31,5 cm • Ramka zintegrowana • Wymiary: 38,8x34,6x26,6 cm • Kolor: Czarny

1199,-



Piekarnik

BIM24301WCS / BIM24301BGCS / BIM24301ZGCS

Sterowanie elektroniczne • **Intuicyjny wyświetlacz semi-sensorowy** • Chowane pokręta • **Pieczenie 3D** • Rozmrażanie • Grill • **Czyszczenie katalityczne** • Blokada przycisków • Drzwi z pełnego szkła • 3 szyby w drzwiach • Oświetlenie piekarnika • Przepisy na drzwiach • Wymiary: 59,5x59,4x56,7 cm • Kolor: Białe szkło / Kryształ Beż / Grafitowy Kryształ




1249,-



Kuchenka mikrofalowa
MGB25333WG

Sterowanie dotykowe • **8 programów Auto** • Moc mikrofal 900W • Moc grilla 1000W • Timer cyfrowy • Rozmrażanie • Podgrzewanie wieloetapowe • Szybki start • Ramka zintegrowana z produktem • Wymiary: 38,3x59,5x40 cm • Kolor: Białe Crystal

1099,-



PROWADNICE TELESKOPOWE

**WYGODA
PODANA
NA TACY**




Piekarnik
BIM24302B

Sterowanie elektroniczne • Intuicyjny wyświetlacz semi-sensorowy • Chowane pokręta • Oświetlenie wnętrza • **Pieczenie 3D** • Blokada przycisków • Szklane drzwi • 3 szyby • Przepisy na drzwiach • Wymiary: 59,5x59,4x56,7 cm • Kolor: Czarne szkło



1049,-



Kuchenka mikrofalowa
MGB25333BG

Sterowanie dotykowe • **8 programów Auto** • Moc mikrofal 900W • Moc grilla 1000W • Timer cyfrowy • Rozmrażanie • Podgrzewanie wieloetapowe • Szybki start • Ramka zintegrowana z produktem • Wymiary: 38,8x59,5x40 cm • Kolor: Czarne szkło

1099,-



Płyta gazowa
HILW64122SW

Sterowanie z boku • 4 wydajne palniki gazowe • **Ruszty żeliwne** • **Palnik WOK** • Zabezpieczenie przeciwwypływowe gazu • Gaz na szkło • Wymiary (SxG): 60x51 cm • Kolor: Białe szkło

799,-



Płyta gazowa
HIAW64235SX

Sterowanie z frontu • 4 palniki • **Ruszty żeliwne** • **Palnik WOK** • Zabezpieczenie przeciwwypływowe gazu • Wymiary (SxG): 58x51 cm • Kolor: Inox

749,-



Płyta gazowa
HILW64235S

Sterowanie z frontu • 4 palniki • **Ruszty żeliwne** • **Palnik WOK** • Zabezpieczenie przeciwwypływowe gazu • Gaz na szkło • Szlifowany front • Wymiary (SxG): 60x51 cm • Kolor: Czarne szkło

899,-





14 FUNKCJI

A+

5* LAT

Piekarnik BIM25400XPS

Sterowanie dotykowe • Intuicyjny wyświetlacz graficzny • Termoobieg z grzałką owalną • **Booster** • **Pieczenie 3D** • Rozmrażanie • **Pizza Pro** • Grill • **Czyszczenie pyrolytyczne** • Blokada przycisków • Blokady drzwi • Szklane drzwi • Zimne drzwi • 4 szyby w drzwiach • Przepisy na drzwiach • Oświetlenie tylne • Wymiary: 59,5x59,4x56,7 cm • Kolor: Czarne szkło + Inox

1 749,-


38,8 cm

29L

5 POZIOMÓW MOCY

Kuchinka mikrofalowa z termoobiegiem MCB25433X

Sterowanie dotykowe • **10 programów Auto** • Moc mikrofal 900W • Moc grilla 1000W • Timer cyfrowy • Gotowanie z termoobiegiem 130-220°C • Rozmrażanie • Podgrzewanie wieloletapowe • Szybki start • Sensorowe otwieranie drzwiczek • Ramka zintegrowana z produktem • Wymiary: 38,8x59,5x47 cm • Kolor: Czarne szkło + Inox

1 199,-


LED

A

12 FUNKCJI

5* LAT

Piekarnik BIMM25400XMS

Sterowanie dotykowe • Intuicyjny wyświetlacz graficzny • Oświetlenie wnętrza • **Pieczenie 3D** • **Czyszczenie katalityczne** • **Drzwi z powłoką Nano** • Blokady przycisków • Szklane drzwi • 3 szyby • Przepisy na drzwiach • **Termosonda** • Wymiary: 59,5x59,5x55 cm • Kolor: Czarne szkło + Inox

1 599,-

MK POLECA


LED

A

8 FUNKCJI

5* LAT

Piekarnik BIM25301XCS

Sterowanie sensorowe • Intuicyjny wyświetlacz semi-sensorowy • Chowane pokręta • Oświetlenie wnętrza • **Pieczenie 3D** • **Czyszczenie katalityczne** • Blokady przycisków • Szklane drzwi • 3 szyby • Przepisy na drzwiach • Wymiary: 59,5x59,4x56,7 cm • Kolor: Czarne szkło + Inox

1 149,-


LED

A

8 FUNKCJI

5* LAT

Piekarnik BIM32300MMS

Sterowanie sensorowe • Intuicyjny wyświetlacz semi-sensorowy • Chowane podświetlane pokręta • Slim panel • Oświetlenie wnętrza • **Pieczenie 3D** • **Czyszczenie katalityczne** • **Drzwi z powłoką Nano** • Blokady przycisków • Szklane drzwi • 3 szyby • Przepisy na drzwiach • Wymiary: 59,5x59,4x56,7 cm • Kolor: Inox / Lustrzane drzwi

1 349,-


71L

8 FUNKCJI

A

Piekarnik OIM27201C / OIM27201A

Sterowanie mechaniczne • Wyświetlacz analogowy • Oświetlenie wnętrza • Termoobieg • **Pieczenie 3D** • Rozmrażanie • Grill • Szklane drzwi • 3 szyby • Wymiary: 59,5x59,4x56,7 cm • Kolor: Kremowy / Antracyt

1 449,-
MK POLECA


8 FUNKCJI

LED

A

5* LAT

Piekarnik BIM22305X

Sterowanie elektroniczne • Intuicyjny wyświetlacz semi-sensorowy • Chowane pokręta • Drabinki boczne • Oświetlenie wnętrza • **Pieczenie 3D** • Blokady przycisków • Szklane drzwi • 3 szyby • Wymiary: 59,5x59,4x56,7 cm • Kolor: Inox

1 049,-
MK POLECA


66L

6 FUNKCJI

A

5* LAT

Piekarnik BIE26302X

Sterowanie elektroniczne • Intuicyjny wyświetlacz semi-sensorowy • Termoobieg • Grill • Oświetlenie wnętrza • Czyszczenie parowe • Timer • Szklane drzwi • 3 szyby • Wymiary: 59,5x59,4x56,7 cm • Kolor: Inox

849,-

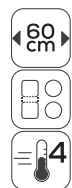

60 cm

TURBO

Płyta gazowa HIZG64125SAR / HIZG64125SAR

Sterowanie z boku • 4 palniki • **Ruszt żeliwne** • Zabezpieczenie przeciwywypływowe gazu • Wymiary: 8,7x58x51 cm • Kolor: Kremowy / Antracyt

749,-



Płyta indukcyjna
HII64800FHT

1799,-

Sterowanie **Premium Direct** • **Wyświetlacz cyfrowy** • Moc 7,2kW • **1 strefa IndyFlex** • Timer • Booster • Blokada przed dziećmi • Blokada na czyszczenie • Funkcja pamięci • **Stop&Go** • Utrzymanie ciepła • Zabezpieczenie przed przegrzaniem i zalaniem • Automatyyczne wyłączenie • Wskaźnik ciepła resztkowego • Wymiary: 4,8x58x51 cm • Kolor: Czarny



MK POLECA



Płyta indukcyjna
HII64501FHT

1699,-

Sterowanie dotykowe **Slider** • **Wyświetlacz cyfrowy** • Moc 7,2kW • **2 strefy IndyFlex** • Timer • Blokada przed dziećmi • Blokada na czyszczenie • **Stop&Go** • Utrzymanie ciepła • Zabezpieczenie przed przegrzaniem • Zabezpieczenie przed zalaniem • Automatyyczne wyłączenie • Wymiary: 5,5x58,2x51,8 cm • Kolor: Czarne szkło



Płyta indukcyjna
HII64201FHT

1449,-

Sterowanie dotykowe **Easy Direct** • **Wyświetlacz cyfrowy** • **1 strefa IndyFlex** • Timer • Blokada przed dziećmi • Blokada na czyszczenie • **Stop&Go** • Utrzymanie ciepła • Zabezpieczenie przed przegrzaniem • **Montaż na równi z blatem** • Wymiary: 5,5x58,2x51,2 cm • Kolor: Czarne szkło



Płyta indukcyjna
HII64405AT

1199,-

Sterowanie dotykowe • **Wyświetlacz cyfrowy** • Moc 7,2kW • Timer • Blokada przed dziećmi • Zabezpieczenie przed przegrzaniem • Zabezpieczenie przed zalaniem • Automatyyczne wyłączenie • Wskaźnik ciepła resztkowego • Wymiary: 5,5x58x51 cm • Kolor: Czarne szkło



Płyta indukcyjna
HII64400ATW / HII64400ATZG

1449,-

Sterowanie dotykowe • **Wyświetlacz cyfrowy** • Moc 7,2kW • Timer • **Booster** • Blokada przed dziećmi • Blokada na czyszczenie • Zabezpieczenie przed przegrzaniem • Zabezpieczenie przed zalaniem • Automatyyczne wyłączenie • Wskaźnik ciepła resztkowego • **Montaż na równi z blatem** • Wymiary: 5,5x60x51 cm • Kolor: Białe szkło / Grafitowy Crystal

MK POLECA



Płyta indukcyjna
HII64402ATX

1049,-

Sterowanie dotykowe • **Wyświetlacz cyfrowy** • Timer • Blokada przed dziećmi • Zabezpieczenie przed przegrzaniem • Zabezpieczenie przed zalaniem • Automatyyczne wyłączenie • Wymiary: 5,5x60x51 cm • Kolor: Czarne szkło + Ramka Inox z przodu



Płyta indukcyjna
HDMI32400DT

929,-

Sterowanie dotykowe • **Wyświetlacz cyfrowy** • Moc 3,6kW • Timer • Blokada przed dziećmi • Zabezpieczenie przed przegrzaniem • Zabezpieczenie przed zalaniem • Automatyyczne wyłączenie • Wymiary: 7,5x30x51 cm • Kolor: Czarne szkło



Płyta ceramiczna
HIC64400E

779,-

Sterowanie dotykowe • **Wyświetlacz cyfrowy** • Moc 6,9kW • Blokada na czyszczenie • Zabezpieczenie przed przegrzaniem • Automatyyczne wyłączenie • Wskaźnik ciepła resztkowego • Wymiary: 5,5x58x51 cm • Kolor: Czarne szkło

MK POLECA



Płyta gazowa
HIZG64122SX

599,-

Sterowanie z boku • 4 palniki • **Ruszty żeliwne** • Zabezpieczenie przeciwwypływowe gazu • Wymiary: 8x58x51 cm • Kolor: Inox

MK POLECA



Płyta gazowa
HIZG64124SX

499,-

Sterowanie z boku • 4 palniki • Ruszty stalowe • Zabezpieczenie przeciwwypływowe gazu • Wymiary: 8x58x51 cm • Kolor: Inox

MK POLECA



Płyta gazowa
HILG64225S

699,-

Sterowanie z frontu • 4 wydajne palniki gazowe • **Ruszty żeliwne** • Zabezpieczenie przeciwwypływowe gazu • Gaz na szkło • Wymiary (SxG): 60x51 cm • Kolor: Czarne szkło



60 cm
537 M³/H
71 dB (A)
C

Okap kominowy HCA62540B

 Sterowanie dotykowe • 3 stopnie pracy wentylatora • Oświetlenie LED 2x3W • **Filtr przeciw tłuszczowy** • Włącznik i wyłącznik oświetlenia • Wymiary: 93-136x60x33,7 cm • Kolor: Czarny

949,-
MK POLECA


60 cm
525 M³/H
58 dB (A)
B
5* LAT

Okap kominowy HCA62541W / HCA62541B

 Sterowanie sensorowe • 4 stopnie pracy wentylatora • **Oświetlenie LED 2x1,2W** • **Filtr przeciw tłuszczowy** • Automatyczne wyłączanie • **Intensywne pochłanianie** • Wskaźnik nasycenia filtra • Blokada panelu • Wymiary: 76-102,5x59,6x44,5 cm • Kolor: Biały Crystal / Czarne szkło

999,-


60 cm
757 M³/H
65 dB (A)
B
5* LAT

Okap kominowy HCA62741W / HCA62741B

 Sterowanie sensorowe • 4 stopnie pracy wentylatora • **Oświetlenie LED 2x2,5W** • **Regulacja jasności oświetlenia** • **Intensywne pochłanianie** • **Filtr przeciw tłuszczowy** • Wskaźnik nasycenia filtra • Wymiary: 76-102,5x59,6x44,5 cm • Kolor: Biały Crystal / Czarne szkło

1699,-


60 cm
632 M³/H
71 dB (A)
A

Okap kominowy HCA63640B

 Sterowanie dotykowe • 3 stopnie pracy wentylatora • Oświetlenie LED 2x3W • **Filtr przeciw tłuszczowy** • Automatyczne wyłączanie • Włącznik i wyłącznik oświetlenia • Wymiary: 93-136x60x33,7 cm • Kolor: Czarny

1149,-

849,-

849,-

899,-

60 cm
730 M³/H
64 dB (A)
D

Okap kominowy HCB62741BWH / HCB62741BGH / HCB62741BZH

 Sterowanie dotykowe • 3 stopnie pracy wentylatora • Oświetlenie halogenowe 2x18W • **Aluminiowy filtr przeciw tłuszczowy** • Filtr węglowy • Automatyczne wyłączanie • Autoodszywanie powietrza • **Intensywne pochłanianie** • Włącznik i wyłącznik oświetlenia • Wskaźnik nasycenia filtra • Wymiary: 63-103,5x60x50 cm • Kolor: Białe szkło / Inox / Beż Crystal / Grafitowy Crystal

MK POLECA


524 cm
336 M³/H
62 dB (A)
E

Okap zintegrowany HNU51310S

 Sterowanie przełącznikiem • 3 stopnie pracy wentylatora • Oświetlenie halogenowe • **Aluminiowy filtr przeciw tłuszczowy** • Wymiary: 14,8x52,4x28,9 cm • Kolor: Srebrny

359,-
MK POLECA


60 cm
352 M³/H
63 dB (A)
E
5* LAT

Okap teleskopowy HNT62340B

 Sterowanie sensorowe • 3 stopnie pracy wentylatora • **Oświetlenie LED 2x3W** • **Filtr przeciw tłuszczowy** • Automatyczne wyłączanie • Wymiary: 17,4x60x31,4-43,3 cm • Kolor: Czarne szkło

549,-


60 cm
244 M³/H
60 dB (A)
D
5* LAT

Okap teleskopowy HNT62210B

 Sterowanie przełącznikiem • 3 stopnie pracy wentylatora • **Oświetlenie LED 2x3W** • **Filtr przeciw tłuszczowy** • Wymiary: 17,4x60x31,4-43,3 cm • Kolor: Czarne szkło

399,-


60 cm
823 M³/H
66 dB (A)
A
5* LAT

Okap kominowy HCA62844GH

 Sterowanie sensorowe • 4 stopnie pracy wentylatora • **Oświetlenie LED 2x2,5W** • **Intensywne pochłanianie** • **Filtr przeciw tłuszczowy** • Wskaźnik nasycenia filtra • Włącznik i wyłącznik oświetlenia • Wymiary: 103,5-146,5x59,8x32,6 cm • Kolor: Beżowy Crystal

2 099,-


90 cm
757 M³/H
65 dB (A)
B
5* LAT

Okap kominowy HCA92741W / HCA92741B

 Sterowanie sensorowe • 4 stopnie pracy wentylatora • **Oświetlenie LED 2x2,5W** • **Regulacja jasności oświetlenia** • **Intensywne pochłanianie** • **Filtr przeciw tłuszczowy** • Wskaźnik nasycenia filtra • Wymiary: 103,5-146,5x89,8x32,6 cm • Kolor: Biały Crystal / Czarne szkło

1 899,-


60 cm
440 M³/H
69 dB (A)
E

Okap teleskopowy CTB6250W



 Sterowanie przyciskami • 2 stopnie pracy wentylatora • Oświetlenie halogenowe 2x28W • **Filtr przeciw tłuszczowy aluminiowy** • Wymiary: 17,4x60x31,4-43,3 cm • Kolor: Białe szkło

529,-

Oficjalny partner
poimprezowych bohaterów

Technologia AqualIntense®

Jeszcze dokładniejsze zmywanie, bez pomijania zakamarków czy szczelin.



Oficjalny partner
poimprezowych bohaterów

Poznaj wyjątkowe technologie od Beko

Do 5% większa efektywność zmywania!

TECHNOLOGIA AqualIntense

Usiwa 99,9% bakterii

20% szkodliwych substancji

WYSOKA WYDAJNOŚĆ

NEZAWISOŚĆ PRZEZ LATA

CICHĄ PRACĄ

Oficjalny partner **beko** *Twojego dnia*

MK POLECA



9,5 LITRÓW

42 dB (A)

9 PROGRAMÓW

60 cm

A+++

14

5* LAT

Zmywarka **DIN39431** **2 149,-**

Wyświetlacz sensorowy • Opóźnienie startu 1/2 - 24h • Fast+ • Steamgloss • Program Quick&Shine 58' • **AqualIntense** • **Jonizator** • **Oświetlenie wewnętrzne LED** • **GlassShield** • **Closed Fan Drying System** • **Led Spot** • **WaterStop** • **Silnik inwerterowy** • **System Acrobat 3 poziomy** • **Zawiasy ślizgowe SlideFit** • **Modułowy trzeci kosz** • Uchwyty na blachy • 8 składanych drabinek w dolnym koszu • Wskaźnik braku soli i nabłyszczacza • Wymiary: 81,8x59,8x55 cm

MK POLECA



44 dB (A)

9 PROGRAMÓW

60 cm

LCD

14

A++

9,5 LITRÓW

5* LAT

Zmywarka **DIN28422** **1 649,-**

Wyświetlacz LCD • Opóźnienie startu 1/2-24h • Fast+ • Steamgloss • Program Quick&Shine 58' • **AqualIntense** • **GlassShield** • **Led Spot** • **WaterStop** • **Silnik inwerterowy** • **System Acrobat 3 poziomy** • **Zawiasy ślizgowe SlideFit** • **Modułowy trzeci kosz** • **Aktywny system suszenia** • Uchwyty na blachy • Wskaźnik braku soli i nabłyszczacza • Wymiary: 81,8x59,8x55 cm



44 dB (A)

8 PROGRAMÓW

60 cm

1/2

LCD

14

A+++

9,5 LITRÓW

Zmywarka **DSN28430X** **1 849,-**

Opóźnienie startu 1/2-24h • ALLin1 • Fast+ • Steamgloss • Program Quick&Shine 58' • **AqualIntense** • **Oświetlenie wewnętrzne LED** • **GlassShield** • **Closed Fan Drying System** • Blokada przed dziećmi • **WaterStop** • **System zmiękczający wodę** • **Silnik inwerterowy** • **System Acrobat** • **Szeroki Trzeci kosz** • Wskaźnik braku soli i nabłyszczacza • Wymiary: 81,8x59,8x57 cm



46 dB (A)

6 PROGRAMÓW

60 cm

1/2

LCD

14

A++

11 LITRÓW

Zmywarka **DSN26420B / DSN26420W / DSN26420X** **1 599,-**

Zewnętrzny panel sterowania • Opóźnienie startu 1/2-24h • ALLin1 • Fast+ • Steamgloss • Program Quick&Shine 58' • **TrayWash** • **GlassShield** • **Aktywny system suszenia** • Blokada przed dziećmi • **WaterStop** • **System zmiękczający wodę** • **Silnik inwerterowy** • **System Acrobat** • Wskaźnik braku soli i nabłyszczacza • Wymiary: 81,8x59,8x57 cm • Kolor: Piano black / Biały / Inox

MK POLECA



6 PROGRAMÓW

60 cm

1/2

LCD

14

A+

11 LITRÓW

48 dB (A)

5* LAT

Zmywarka **DIN26410** **1 249,-**

Wyświetlacz LCD • Opóźnienie startu 1/2-24h • ALLin1 • Fast+ • Dodatkowe płukanie • Program Quick&Shine 58' • **TrayWash** • **GlassShield** • **Hot Air Drying** • Filtr metalowy • **Waterstop** • **System zmiękczający wodę** • **Led Spot** • **Silnik inwerterowy** • Wskaźnik braku soli i nabłyszczacza • Wymiary: 81,8x59,8x55 cm



8 PROGRAMÓW

45 cm

1/2

LCD

11

A++

8,7 LITRÓW

46 dB (A)

5* LAT

Zmywarka **DIS28121** **1 649,-**

Wyświetlacz LCD • Opóźnienie startu 1/2-24h • **LedSpot** • **System Acrobat - 3 poziomy** • **GlassShield** • Funkcje: **AqualIntense**, Fast+, Dodatkowe Płukanie • **WaterStop** • **Silnik inwerterowy** • **Trzeci Kosz** • Wskaźnik braku soli i nabłyszczacza • Wymiary: 81,8x44,8x55 cm



47 dB (A)

6 PROGRAMÓW

45 cm

1/2

LCD

10

A++

9,5 LITRÓW

Zmywarka **DIS26021** **1 449,-**

Wyświetlacz LCD • Opóźnienie startu 1/2-24h • **LedSpot** • **System Acrobat - 3 poziomy** • **GlassShield** • Funkcje: Extra Dry, Fast+, Dodatkowe Płukanie • **WaterStop** • **Silnik inwerterowy** • Wskaźnik braku soli i nabłyszczacza • Wymiary: 81,8x44,8x55 cm

MK POLECA



5 PROGRAMÓW

45 cm

1/2

LCD

10

A+

10,5 LITRÓW

48 dB (A)

5* LAT

Zmywarka **DIS25012** **1 149,-**

Wyświetlacz LCD • Opóźnienie startu 1/2-24h • **Led Spot** • Funkcje: Tabletka • Potowa załadunku • **Hot Air Drying** • **Program Quick&Shine** • Wskaźnik pozostałego czasu do końca prania • Filtr • **Watersafe** • **System zmiękczający wodę** • 3 poziomy mycia naczyń • Wskaźnik braku soli i nabłyszczacza • Wymiary: 81,8x44,8x55 cm

NOWOŚĆ



A+

NeoFrost™

Dłuższa świeżość bez lodu i szronu.



Chłodziarko - zamrażarka do zabudowy
BCNA306E2S

2 499,-

Sterowanie elektroniczne • Wyświetlacz elektroniczny • Pojemność chłodziarki 215l • Pojemność zamrażarki 69l • Zdolność zamrażania 3,5kg/24h • Roczne zużycie energii 334kWh • 4 półki w chłodziarce • 3 szuflady w zamrażarce • Automatyczne rozmrażanie • **NeoFrost** • **System Active Fresh Blue Light** • **Komora 0°** • Uszczelka antybakteryjna • Chromowana półka na butelki • Komora szybkiego mrożenia • Wymiary: 193x54x54,5 cm

MK POLECA



A++

5*
LAT

Chłodziarko - zamrażarka do zabudowy
BCN130002

2 499,-

Sterowanie elektroniczne • Pojemność chłodziarki 172l • Pojemność zamrażarki 65l • Zdolność zamrażania 3,5kg/24h • Roczne zużycie energii 246kWh • 3 półki w chłodziarce • 3 szuflady w zamrażarce • **Neo Frost** • Oświetlenie LED • Automatyczne rozmrażanie • Możliwość przełożenia drzwi • **Komora 0°** • Uszczelka antybakteryjna • Pojemnik na warzywa i owoce • Komora szybkiego mrożenia • 2 termostaty • Wymiary: 177,7x55,6x54,5 cm



A++

5*
LAT

Chłodziarko - zamrażarka do zabudowy
BCHA275E3S

1 849,-

Sterowanie elektroniczne • **Wyświetlacz elektroniczny** • Pojemność chłodziarki 186l • Pojemność zamrażarki 69l • Zdolność zamrażania 4kg/24h • Roczne zużycie energii 240kWh • 3 półki w chłodziarce • 3 szuflady w zamrażarce • **No Frost** • Oświetlenie LED • Uszczelka antybakteryjna • **Niebieskie światło** • Pojemnik na warzywa i owoce • Automatyczne rozmrażanie • Komora szybkiego mrożenia • Wymiary: 178,1x54x54,5 cm



A+

5*
LAT

Chłodziarko - zamrażarka do zabudowy
BCHA275K2S

1 599,-

Sterowanie elektroniczne • Pojemność chłodziarki 193l • Pojemność zamrażarki 69l • Zdolność zamrażania 4kg/24h • Roczne zużycie energii 286kWh • Oświetlenie LED • 4 półki w chłodziarce • 3 szuflady w zamrażarce • Automatyczne rozmrażanie • **No Frost** • Uszczelka antybakteryjna • Szuflada na prowadnicach • Komora szybkiego mrożenia • Wymiary: 177x54x54 cm



A+

5*
LAT

Chłodziarko - zamrażarka do zabudowy
BCSA285K2S

1 299,-

Sterowanie elektroniczne • Pojemność chłodziarki 193l • Pojemność zamrażarki 78l • Zdolność zamrażania 4kg/24h • Roczne zużycie energii 282kWh • 4 półki w chłodziarce • 3 szuflady w zamrażarce • Uszczelka antybakteryjna • Szuflada na prowadnicach • Chromowana półka na butelki • Wymiary: 177,8x54x54,5 cm

PROMOCJA 3+1 ZA PÓŁ CENY

Skorzystaj z promocji Beko i zapłać mniej!

* Szczegóły poniżej.



Chłodziarko - zamrażarka do zabudowy
BU1153

Sterowanie mechaniczne • Pojemność chłodziarki 105l • Pojemność zamrażarki 18l • Zdolność zamrażania 2kg/24h • Roczne zużycie energii 143kWh • 1 półka w chłodziarce • 1 komora w zamrażarce • Automatem rozmrzanie chłodziarki • Manualne rozmrzanie zamrażarki • Możliwość przełożenia drzwi • Zawiasy nożycowe 3D • Uszczelka antybakteryjna • Wymiary: 82x59,8x54,5 cm

1 249,-

NOWOŚĆ



Pralko-suszarka do zabudowy
HITV8733BO

Wyświetlacz elektroniczny • Maksymalna prędkość wirowania 1400 obr./min • Opóźniony start • **Grzałka nikielowana** • Wskaźnik czasu do końca programu • Blokada przed dziećmi • Regulacja prędkości wirowania • System automatycznej kontroli zużycia wody • Elektroniczny system wyważenia wsadu • **AquaFusion** • **Silnik inwerterowy** • Pranie wstępne • Pranie ekspresowe • Dodatkowe płukanie • Suszenie • Wymiary: 82x60x55 cm • Kolor: Biały

2 249,-



Chłodziarko-zamrażarka do zabudowy
BSSA200M2S

Sterowanie mechaniczne • Pojemność chłodziarki 156l • Pojemność zamrażarki 19l • Zdolność zamrażania 2kg/24h • Roczne zużycie energii 211kWh • 4 półki w chłodziarce • 1 komora w zamrażarce • Oświetlenie LED • Mechaniczne rozmrzanie • Uszczelka antybakteryjna • Pojemnik na warzywa i owoce • Możliwość przełożenia drzwi • Wymiary: 122x54x54 cm

1 199,-

NOWOŚĆ



Pralka do zabudowy
WITV8712X0W

Panel: Ikony + Tekst • Maksymalna prędkość wirowania 1400 obr./min • Opóźniony start • **Grzałka nikielowana** • Wskaźnik czasu końca programu • Blokada przed dziećmi • Regulacja prędkości wirowania • System kontroli zużycia wody • Elektroniczny system wyważenia wsadu • **AquaFusion** • Pranie wstępne • Pranie ekspresowe • Dodatkowe płukanie • **Program BabyProtect** • Wymiary: 82x60x57 cm • Kolor: Biały

1 749,-

PROMOCJA*

Przy zakupie zestawu produktów do zabudowy Beko o wartości nie mniejszej niż **3 500zł** (w tym piekarnik i zmywarka), otrzymasz do wyboru **czajnik Beko WKD6246W** lub **blender ręczny Beko HBA6700W** za **1zł.****



** promocja nie obejmuje modelu BIE 26302 X

PROMOCJA 3+1 za pół ceny

Przy zakupie minimum 4 produktów do zabudowy Beko, z różnych grup asortymentowych, o wartości nie mniejszej niż **5 500zł** za czwarty, najtańszy z nich zapłacisz **50% mniej**.

* promocja obowiązuje do wyczerpania zapasów i dotyczy wyłącznie urządzeń z katalogu

** oferta nie łączy się z innymi promocjami

* w promocji nie biorą udziału produkty wolnostojące pokazane w materiale

SPRAWDŹ ZNACZENIE

Drzwi z powłoką Nano

Drzwi z szybą pokrytą od wewnątrz nanopowłoką są wyjątkowo odporne na zabrudzenia i dłużej zachowują czystość.

Innovachef

Ugości Cię najlepszymi smakami z całego świata, oferując wybór aż do 82 automatycznych programów pieczenia.

Technologia Surf

Gorące powietrze jest nawiewane dodatkowo do środka komory przez specjalne otwory wentylacyjne umieszczone w bocznych ściankach. Dzięki temu potrawa jest pieczona bardziej równomiernie.

NeoFrost

Eliminuje powstawanie lodu na żywności oraz wewnątrz urządzenia, co oznacza, iż rozmrażanie nie jest już potrzebne.

WaterStop

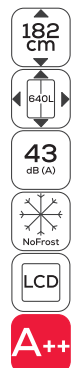

System zainstalowany na węży, który odcina dopływ wody z kranu.

GlassShield

Technologia ochrony przed korozją szkła.

Led Spot

Zmywarka poinformuje Cię, że jej praca została już zakończona. Lampka będzie świecić się podczas zmywania i zgaśnie po jego zakończeniu.



Chłodziarko - zamrażarka wolnostojąca
GN163130ZGB

Sterowanie elektroniczne • Pojemność chłodziarki 368l • Pojemność zamrażarki 190l • Zdolność zamrażania 13kg/24h • 5 półek w chłodziarce • 2 szuflady w zamrażarce • Oświetlenie LED (Boczne) • **NeoFrost** • **Komora 0°C** • Filtr antyzapachowy • Aktywny jonizator • Uszczelka antybakteryjna • Niebieskie światło (**Active Fresh Blue Light**) • **Everfresh+** • **Twist&Serve** • Komora szybkiego mrożenia • Wymiary: 182x91x72 cm • Kolor: Czarne szkło

4 499,-



Okap kominowy
HCB63741BX

Sterowanie dotykowe • 3 stopnie pracy wentylatora • Oświetlenie halogenowe 2x28W • **Aluminiowy filtr przeciw tłuszczowy** • Automatyczne wyłączenie • Autoodsiewianie powietrza • **Intensywne pochłanianie** • Wskaźnik nasycenia filtra • Wymiary: 63-103,5x60x50 cm • Kolor: Czarne szkło + Inox


849,-



Szuflada grzewcza
DRW11401FB

Sterowanie elektroniczne • Pokrętko • Szuflada teleskopowa • Funkcje: Rozmrażanie, Podgrzewanie, Podgrzewanie naczyń, Utrzymywanie w cieple, Wstępne podgrzewanie potraw • Zakres temperatur 40 - 80°C • Wymiary: 14x59,4x55,4 cm • Kolor: Inox + Czarne szkło

1 599,-



Chłodziarko - zamrażarka wolnostojąca
GN1416231JX

5 399,-

Sterowanie elektroniczne • Wyświetlacz elektroniczny • Pojemność chłodziarki 376l • Pojemność zamrażarki 154l • Zdolność zamrażania 8kg/24h • Roczne zużycie energii 356kWh • 3 półki w chłodziarce • 3 szuflady w zamrażarce • Oświetlenie LED • Automatyczne rozmrażanie • **Komora 0°C** • Filtr antyzapachowy • Jonizator • Uszczelka antybakteryjna • **Active Fresh Blue Light** • **Kostkarka** • **Komora Multi-Zone** • **Komora szybkiego mrożenia** • Wymiary: 179x91x76 cm • Kolor: Inox



Chłodziarko - zamrażarka wolnostojąca
GN162333ZGB

5 499,-

Sterowanie elektroniczne • Pojemność chłodziarki 368l • Pojemność zamrażarki 176l • Zdolność zamrażania 13kg/24h • Roczne zużycie energii 370kWh • 5 półek w chłodziarce • 2 szuflady w zamrażarce • Oświetlenie LED • Automatyczne rozmrażanie • Uszczelka antybakteryjna • Alarm otwartych drzwi • Dozownik wody • **Komora 0°C** • Filtr antyzapachowy • Jonizator • **Active Fresh Blue Light** • **Everfresh+** • **Kostkarka** • **Komora szybkiego mrożenia** • **NeoFrost** • Wymiary: 182x91x72 cm • Kolor: Czarne szkło



Chłodziarko - zamrażarka wolnostojąca
GN163120T

3 499,-

Sterowanie elektroniczne • Pojemność chłodziarki 353l • Pojemność zamrażarki 190l • Zdolność zamrażania 13kg/24h • 5 półek w chłodziarce • 2 szuflady w zamrażarce • Oświetlenie LED (Boczne) • Automatyczne rozmrażanie • **Komora 0°C** • Filtr antyzapachowy • Aktywny jonizator • Uszczelka antybakteryjna • **Active Fresh Blue Light** • **Twist&Serve** • Wymiary: 182x91x72 cm • Kolor: Titanium



Chłodziarko - zamrażarka wolnostojąca
CNA365E40ZGW

3 599,-


Sterowanie elektroniczne • Pojemność chłodziarki 224l • Pojemność zamrażarki 97l • Zdolność zamrażania 6kg/24h • Roczne zużycie energii 174kWh • 3 półki w chłodziarce • 3 szuflady w zamrażarce • Oświetlenie LED • Automatyczne rozmrażanie • Uszczelka antybakteryjna • Alarm otwartych drzwi • **Komora 0°C** • Filtr antyzapachowy • Jonizator • **Active Fresh Blue Light** • **Everfresh+** • **Twist&Serve** • **Komora szybkiego mrożenia** • **NeoFrost** • Wymiary: 185x60x65 cm • Kolor: Białe szkło



Chłodziarko - zamrażarka wolnostojąca
RCNA366E30ZXP

1 899,-

Sterowanie elektroniczne • Pojemność chłodziarki 215l • Pojemność zamrażarki 109l • Zdolność zamrażania 6kg/24h • 3 półki w chłodziarce • 3 szuflady w zamrażarce • Oświetlenie LED • Automatyczne rozmrażanie • **Komora 0°C** • **Aktywny jonizator** • Uszczelka antybakteryjna • **Niebieskie światło (Active Fresh Blue Light)** • **Everfresh+** • **NeoFrost** • Wymiary: 185x60x67 cm • Kolor: Metallic Gray



Chłodziarko - zamrażarka wolnostojąca
CNA340K20XP

1 499,-

Sterowanie elektroniczne • Pojemność chłodziarki 205l • Pojemność zamrażarki 97l • Zdolność zamrażania 5kg/24h • Roczne zużycie energii 304kWh • 3 półki w chłodziarce • 3 szuflady w zamrażarce • Oświetlenie LED • Automatyczne rozmrażanie • Uszczelka antybakteryjna • Pojemnik na warzywa i owoce • Pojemnik na nabiał • **Komora szybkiego mrożenia** • **NeoFrost** • Wymiary: 175x60x65 cm • Kolor: Titanium



8 kg
15 PROG
65 dB (A)
A+

Suszarka wolnostojąca DS8312PX

Wyświetlacz elektroniczny • Opóźniony start • Wskaźnik czasu do końca programu • Kontrolki przebiegu programu • Blokada przed dziećmi • **Obroty bębna w dwóch kierunkach** • **Program Baby-Protect** • Sygnał dźwiękowy • Łatwe w obsłudze filtry • Oświetlenie bębna • Automatykne wygadanie • Wskaźnik wymiany filtra • Wskaźnik pełnego zbiornika na wodę • Wskaźnik blokady przed dziećmi • Wymiary: 84,6x59,5x54 cm • Kolor: Biały

1 949,-



8 kg
15 PROG
A+++

Pralka wolnostojąca WTV8712XO

Panel: Ikony + Język polski • Wyświetlacz elektroniczny • Maksymalna prędkość wirowania 1400 obr./min • Opóźniony start • Grzałka niklowana • Wskaźnik czasu końca programu • **Blokada przed dziećmi** • Regulacja prędkości wirowania • System kontroli zużycia wody • Elektroniczny system wyważenia wsadu • **AquaFusion** • Funkcje: Pranie wstępne, Pranie ekspresowe, Pupil • Wymiary: 84x60x54 cm • Kolor: Biały

1 399,-



7 kg
15 PROG
A+++

Pralka wolnostojąca WTE7512XWW

Panel: Ikony + Język polski • Wyświetlacz elektroniczny • Maksymalna prędkość wirowania 1000 obr./min • Opóźniony start • Grzałka niklowana • Wskaźnik czasu końca programu • **Blokada przed dziećmi** • Regulacja prędkości wirowania • System kontroli zużycia wody • Elektroniczny system wyważenia wsadu • **AquaFusion** • Funkcje: Pranie wstępne, Pranie ekspresowe, Pupil • Wymiary: 84x60x45 cm • Kolor: Biały

1 099,-

MK POLECA



50 cm
8 FUNKCJI
A

Kuchnia wolnostojąca FSMT52336DXDS

Płyta gazowa: Sterowanie z frontu • 4 palniki • Ruszty żeliwne • Zabezpieczenie przeciwwypływowe gazu
Piekarnik: Sterowanie mechaniczne • **Wyświetlacz semi sensorowy** • Pokrywa szklana • 2 szyby w drzwiach • Grill • Termoobieg z grzałką • Rożen • Powłoka emaliowana • Drabinki boczne • Oświetlenie • Wymiary: 85x50x60 cm • Kolor: Inox

1 399,-



50 cm
6 FUNKCJI
A

Kuchnia wolnostojąca FSE52326DXD

Płyta gazowa: Sterowanie z frontu • 4 palniki • Ruszty emaliowane (matowe) • Zabezpieczenie przeciwwypływowe gazu
Piekarnik: Sterowanie mechaniczne • Wyświetlacz • Timer • 2 szyby w drzwiach • Grill • Termoobieg z wentylatorem • Powłoka emaliowana • Oświetlenie halogenowe • Wymiary: 85x50x60 cm • Kolor: Inox

1 099,-



105 LITRÓW
49 dB (A)
5 PROGRAMÓW
1/2
A+

Zmywarka wolnostojąca DFS05013W

5 temperatur • Programy: Eco 50°C, Intensywny 70°C, Clean & Shine 90' 65°C, Quick&Shine 58'60°C, Mini 30' • **Hot Air Drying** • Wskaźnik czasu pozostałego do końca programu • Filtr • **WaterSafe** • **System zmiękczający wodę** • 2 poziomy mycia naczyń • Wskaźnik braku soli i nabyczacza • Wymiary: 85x44,8x60 cm • Kolor: Biały

1 149,-



12 LITRÓW
49 dB (A)
5 PROGRAMÓW
1/2
A+

Zmywarka wolnostojąca DFN05211X / DFN05211W

Sterowanie pokrętkiem • 5 temperatur • Programy: **Eco 50°C**, **Intensywny 70°C**, **Clean&Shine**, **Quick&Clean**, **Mini 30'** • **Hot Air Drying** • Wskaźnik czasu pozostałego do końca programu • Filtr metalowy • Zabezpieczenie przed nieszczelnością zmywarki • **System zmiękczający wodę** • 3 poziomy mycia naczyń • Wskaźnik braku soli i nabyczacza • Wymiary: 85x59,8x60 cm • Kolor: Inox / Biały

1 099,-



15 bar

Automatyczny ekspres do kawy CEG7425

Wyświetlacz elektroniczny • Zintegrowany sieniacz do mleka • Możliwość przygotowania 2 kaw jednocześnie • Regulowana wysokość dyszy • Regulowana grubość mielenia kawy • Regulacja ilości kawy • Regulacja wysokości wylotu kawy • Regulacja liczby filiżanek • Pojemnik na ziarna 125g • Ciśnienie 15 bar • Stalowy żarnowy młynek • Wyjmowany pojemnik na odpady • Pojemnik na wodę 1,4l • Kolor: Czarny

1 499,-



19 bar

Automatyczny ekspres do kawy CEG5301X

Dotykowy panel sterowania • Wyświetlacz elektroniczny • Regulowana wysokość dyszy • Regulowana grubość mielenia kawy • Regulacja ilości kawy • Regulacja wysokości wylotu kawy • Pojemnik na ziarna 150g • Ciśnienie 19 bar • Stalowy żarnowy młynek • Wyjmowany pojemnik na odpady • Pojemnik na wodę 1,5l • Kompaktowe wymiary - 18 cm szerokości • Obudowa Stal szlachetna + Czarny

1 149,-



46 dB (A)

Oczyszczacz powietrza ATP8100

Sterowanie elektroniczne • Maksymalna wydajność: 480 m³/h • Maksymalna powierzchnia: 100 m² • Wielokrotna filtracja: Filtr wstępny, węglowy, HEPA • Czujnik pyłu PM2.5 • Czujnik światła (Praca w trybie dzień/noc) • Timer • Kolor: Złotobrązowy

1 299,-



1,7 LITRA
MOC 2200W

Czajnik elektryczny WKM72261

Korpus ze stali nierdzewnej • Automatykne wyłączanie • Ochrona przed pracą bez wody • Otwieranie pokrywy na ręczce • Wskaźnik poziomu wody • Ukryta grzałka • Obrotowa podstawa 360° • Schowek na przewód • Wymiary: 14,6x21,9x23,2 cm • Kolor: Inox

139,-



MOC 750W

Blender ręczny HBS7750X

Płynna regulacja prędkości • 4 ostrza ze stali nierdzewnej • Wyjątkowo długie ramię • Pojemnik z miarką • Ergonomiczna rączka • Kolor: Inox

129,-



MOC 350W

Mikser ręczny HMM7350X

5 regulacji prędkości • Turbo • 2 pary końcówek ze stali nierdzewnej - Mieszadła i haki do ubijania i wyrabiania ciasta • Przycisk zwalnający końcówki • Możliwość mycia końcówek w zmywarce • Wymiary: 12,2x16,7x9,2 cm • Kolor: Inox

119,-



5 lat
GWARANCJI

SKORZYSTAJ Z GWARANCJI JAKOŚCI!

w trzech prostych krokach na nową
linię Studyjną Amica!

KROK/01

Kup jeden z wybranych modeli
piekarnika, płyty i (lub) okapu

KROK/02

Wypełnij zgłoszenie na stronie
www.amica.pl/5latgwarancji

KROK/03

Otrzymaj Certyfikat potwierdzający
5-letnią gwarancję

Promocja obejmuje łącznie 5 lat gwarancji, tj. 2 lata gwarancji podstawowej oraz 3 lata gwarancji dodatkowej.
Promocja dotyczy wybranych modeli produktów Amica.
Szczegóły dostępne u Sprzedawcy.

Amica
for living





Okap kominowy
IN 900BS / IN 900WS
Sterowanie sensorowe • 4 stopnie pracy wentylatora • Alu-
minowy filtr tłuszczowy • **Funkcja czasowego wyłączenia**
• Oświetlenie LED • Wymiary: 97,5x145,5x90x45,5 cm • Ko-
lor: Czarne szkło / Białe szkło

1 649,- 90 cm 722 M³/H 70 dB (A) **A**


Okap kominowy
IN 600BS / IN 600WS
Sterowanie sensorowe • 4 stopnie pracy wentylatora • Alu-
minowy filtr tłuszczowy • **Funkcja czasowego wyłączenia**
• Oświetlenie LED • Wymiary: 97,5x143,5x60x45,5 cm • Ko-
lor: Czarne szkło / Białe szkło

1 399,- 60 cm 700 M³/H 69 dB (A) **B**



Płyta gazowa
PG9611SRB IN / PG9611SRW IN
Sterowanie z frontu • **5 palników • Palnik Booster 4kW • Meta-
lowe pokrętła • Płaskie palniki • Blokada rodzicielska • Ruszty
żelwne** • Wskaźnik ciepła resztkowego • Zabezpieczenie prze-
ciwwypływowe gazu • Gaz na szkło • Wymiary: 4,6x89x52 cm
• Kolor: Czarny / Biały

1 899,-



Płyta gazowa
**PG6610SRB IN / PG6610SRW IN /
PG6610SRM IN**
Sterowanie z frontu • 4 palniki • **Metalowe pokrętła • Ruszty żelwne**
• Zabezpieczenie przeciwwypływowe gazu • Gaz na szkło • Wymiary:
4,6x59x52 cm • Kolor: Czarny / Biały / Beżowy

1 049,-



Okap wyspowy
IN 900BI
Sterowanie sensorowe • 4 stopnie pracy wentylatora
• Aluminiowy filtr tłuszczowy • Oświetlenie LED • Wymia-
ry: 97,5x143,5x90x45,5 cm • Kolor: Czarny

2 659,- 90 cm 706 M³/H 68 dB (A) **B**

Okap kominowy
IN 900BT
Sterowanie sensorowe • 4 stopnie pracy wentylatora
• Aluminiowy filtr tłuszczowy • Oświetlenie LED • Wymia-
ry: 57,7x102,7x90x48,5 cm • Kolor: Czarny

1 699,- 90 cm 711 M³/H 69 dB (A) **B**



Piekarnik
EB522BA+ IN / EB522WA+ IN / EB522MA+ IN
Sterowanie sensorowe • Programator sensorowy Ty • **Prowadnice teleskopowe z funkcją Stop • System Aqualitic** • Szyba reflek-
syjna • Oświetlenie halogenowe • Drabinka suszarnicza • **Szeroki zakres temperatur 30°C-280°C** • Wymiary: 59,5x59,5x57,5 cm
• Kolor: Czarny / Biały / Beżowy

1 599,- 66L 10 FUNKCJI 2 A+



Piekarnik z funkcją mikrofal
IN AMMB44E1GCB / IN AMMB44E1GCW / IN AMMB44E1GCM
Sterowanie sensorowe • **13 programów Auto** • Grill 1750W • Talerz obrotowy Ø36 cm • Funkcja rozmrażania czasowego • Funkcja roz-
mrażania wagowego • Front szklany • Oświetlenie wnętrza • **Blokada rodzicielska** • Wymiary: 45,5x59,5x56,9 cm • Kolor: Czarny / Biały
/ Beżowy

2 099,- 45,5 cm 44L 5 POZIOMOW MOCY



Technologia NoFrost

- Brak konieczności rozmrażania
- Zmniejszone ryzyko rozwoju bakterii

186 cm 319L 41 dB (A) NoFrost

A++

Chłodziarko - zamrażarka wolnostojąca
IN FK339.6GBDFZAA
Sterowanie elektroniczne • Wyświetlacz • Pojemność chłodziarki
205l • Pojemność zamrażarki 83l • Zdolność zamrażania 8 kg/24h
• Półki w chłodziarce: 3+1 • 3 szuflady w zamrażarce • Oświetlenie
LED • Elektroniczna, niezależna regulacja temperatury w chłodziar-
ce i zamrażarce • **Funkcja super chłodzenia • Funkcja super zam-
rażania • Pojemnik Fresh Zone • NoFrost w zamrażarce** • Uchwyt
zintegrowany • Wymiary: 186x60x67 cm • Kolor: Czarny matowy

2 999,-

NOWOŚĆ
W MAX KUCHNIE

Amica
5 lat
GWARANCJI

SKORZYSTAJ
Z GWARANCJI JAKOŚCI
NA SPRZĘTY Z LINII STUDYJNEJ AMICA

* Regulamin promocji 5 lat gwarancji dostępny u sprzedawców w Studiach Mebli Kuchennych.



1 399,-

- Piekarnik
EB85529 STUDIO
- Programator sensorowy Ts
 - Chowane podświetlane pokręta
 - Szybki nagrzew
 - Rozmrażanie
 - Przepisy na drzwiach
 - **Pojemność XXL**
 - Timer Ts
 - **Touch Free**
 - **Wkłady katalityczne**
 - Szara emalia łatwocyszcząca
 - Drabinka suszarnicza gęsta
 - **Prowadnica teleskopowa z funkcją Stop na 1 poziomie**
 - Wyposażenie: Rożen obrotowy, Blacha x2
 - Szybka refleksyjna
 - Szeroki zakres temperatur
 - Wymiary: 59,5x59,5x57,5 cm
 - Wykończenie i komora w kolorze czarnym
 - Kolor: Inox



899,-

- Okap kominowy
OKC6541S
- Sterowanie sensorowe
 - 3 stopnie pracy wentylatora
 - Praca jako pochłaniacz lub wyciąg
 - 1 aluminiowy filtr tłuszczowy
 - **Funkcja czasowego wyłączenia**
 - Oświetlenie LED
 - Wymiary: 78-97x60x37,5 cm
 - Kolor: Czarny



1 599,-

- Piekarnik
EB85629B STUDIO
- Programator sensorowy Ts
 - Chowane podświetlane pokręta
 - Szybki nagrzew
 - Rozmrażanie
 - Przepisy na drzwiach
 - **Pojemność XXL**
 - Timer Ts
 - Szara emalia łatwocyszcząca
 - Drabinka suszarnicza gęsta
 - **Prowadnica teleskopowa z funkcją Stop na 1 poziomie**
 - Wyposażenie: Rożen obrotowy, Blacha x1
 - Szybka refleksyjna
 - Szeroki zakres temperatur
 - **System Aqualitic**
 - **Taca szklana SCHOTT**
 - Wymiary: 59,5x59,5x57,5 cm
 - Kolor: Czarny



1 149,-

- Płyta gazowa
PG66119SRB STUDIO
- Sterowanie pokrętłami z frontu
 - Inoxyowy panel pod pokrętłami
 - **Metalowe pokręta**
 - **4 płaskie palniki**
 - **Ergonomiczne ruszty żeliwne**
 - **Palnik Booster**
 - Zabezpieczenie przeciwwyływowe gazu
 - Gaz na szkle
 - Wymiary: 4,6x60x52 cm
 - Kolor: Czarny



1 699,-

- Piekarnik
EB4229VB STUDIO
- Programator sensorowy Ts
 - Podświetlane pokręta
 - Szybki nagrzew
 - Rozmrażanie
 - Przepisy na drzwiach
 - Timer Ts
 - Emalia łatwocyszcząca
 - **Wkłady katalityczne**
 - Drabinka suszarnicza gęsta
 - **Prowadnice teleskopowe z funkcją Stop na 2 poziomach**
 - Wyposażenie: Blacha x1
 - **Szybka zewnętrzna Vanessa Black**
 - **Taca szklana SCHOTT**
 - Oświetlenie halogenowe
 - Wymiary: 59,5x59,5x57,5 cm
 - Czarne wykończenia wnętrza piekarnika
 - Kolor: Czarny



1 499,-

- Płyta indukcyjna
PIT65419NSU STUDIO
- Sterowanie sensorowe Slider
 - Funkcja podtrzymywania ciepła
 - System automatycznego zagotowania
 - Timer z funkcją minutnika
 - **Pro Baby System**
 - Rozpoznanie wielkości i obecności garnka
 - Wskaźnik ciepła resztkowego
 - **Możliwość zabudowy płyty na równi z blatem**
 - 3 programy gotowe
 - Funkcja Pauza
 - **AutoBridge**
 - **Hob&Go - Automatyčna aktywacja pola**
 - CheckPot - Test garnka
 - Moc całkowita 7,4kW
 - Wymiary: 5,5x57,6x51,8 cm
 - Kolor: Czarny



1 899,-

- Piekarnik
EB6229BA+ STUDIO
- Programator sensorowy Ty
 - Podświetlane pokręta i uchwyt
 - Szybki nagrzew
 - Rozmrażanie
 - Przepisy na drzwiach
 - **Pojemność XXL**
 - **Termosonda**
 - Drabinka suszarnicza gęsta
 - **Prowadnice teleskopowe z funkcją Stop na 2 poziomach**
 - Wyposażenie: Blacha x1
 - Szybka refleksyjna
 - **Szybka zewnętrzna Vanessa Black**
 - Szeroki zakres temperatur
 - **System Aqualitic**
 - **Taca szklana SCHOTT**
 - Oświetlenie halogenowe
 - Wymiary: 59,5x59,5x57,5 cm
 - Czarne wykończenia wnętrza piekarnika
 - Kolor: Czarny mat



1 749,-

- Płyta indukcyjna
PI65449NSTK STUDIO
- Sterowanie sensorowe Slider
 - Funkcja podtrzymywania ciepła
 - System automatycznego zagotowania
 - Timer z funkcją minutnika
 - **Pro Baby System**
 - Wskaźnik ciepła resztkowego
 - 3 programy gotowe
 - Funkcja Pauza
 - **AutoBridge x2**
 - **Hob&Go - Automatyčna aktywacja pola**
 - CheckPot - Test garnka
 - **Flexi space** - 4 strefy indukcyjne 22x19 z funkcją Booster – 3,7kW każda strefa lub 2 - strefy Bridge 22x39 z funkcją Booster aż 5,5kW każda
 - Szlif przedni
 - Moc całkowita 7,4kW
 - Wymiary: 5,5x57,6x51,8 cm
 - Kolor: Czarny



MK POLECA



EB944BA+ IN STEAM EB954BA+ IN PYROLIZA EB944BA+ IN

4 299,- 3 759,- 3 449,-



Piekarnik
EB944BA+ IN STEAM
EB954BA+ IN PYROLIZA
EB944BA+ IN

Programator Smart Ti • Prowadnica teleskopowa z funkcją Stop • Slow Cooking • Multimediałna książka kucharska • AqualyticSystem • Termosonda • Soft Light • Zimny front 35°C • SoftOpen&Close • Podłączenie do Wi-Fi • InTouch • Funkcja Eco • Złącze USB • Przepisy na drzwiach • Szeroki zakres temperatur: 30°C-280°C • Wymiary: 59,5x59,5x57,5 cm • Kolor: Czarny matowy

EB944BA+ IN STEAM: 104 programy Auto • 20 programów użytkownika • 16 programów parowych

EB954BA+ IN PYROLIZA: 88 programów Auto • 20 programów użytkownika • Self-cleaning: Czyszczenie pyrolityczne

EB944BA+ IN: 88 programów Auto • 20 programów użytkownika

MK POLECA



EB853BA+ IN PYROLIZA EB833BA+ IN

2 459,- 1 999,-



Piekarnik
EB853BA+ IN PYROLIZA
EB833BA+ IN

37 programów Auto • Prowadnice teleskopowe z funkcją Stop • Termosonda • Slow Cooking • Równomierne pieczenie • Szybki nagrzew • Drabinki boczne • Emalia łatwoczyszcząca EasyClean • Soft Light • Szyba refleksyjna • Szyba przyciemniana • Zimny front 35°C • Funkcja Eco • Przepisy na drzwiach • Podświetlany uchwyt • Szeroki zakres temperatur: 30°C-280°C • Wymiary: 59,5x59,5x57,5 cm • Kolor: Czarny

EB853BA+ IN PYROLIZA: Programator Ttz • Self-cleaning: Czyszczenie pyrolityczne • Termosonda

EB833BA+ IN: Programator sensorowy Ty • System Aqualitic • I-light Space

MK POLECA



Piekarnik parowy
EB71123A+ INTEGRA STEAM

Sterowanie dotykowe • 35 programów Auto • 10 programów parowych • I-cook Timer Tf • System Aqualitic • Touch Free • Termosonda • Oświetlenie halogenowe • Funkcja Eco • Przepisy na drzwiach • Wymiary: 59,5x59,5x57,5 cm • Kolor: Inox + Szyba lustrzana

2 369,-



MK POLECA



Piekarnik
EB833WA+ IN

Sterowanie sensorowe • Programator sensorowy Tz • 37 programów Auto • Prowadnica teleskopowa z funkcją Stop • Slow Cooking • Równomierne pieczenie • Szybki nagrzew • Drabinki boczne • AqualyticSystem • Soft Light • Zimny front 35°C • Szyba refleksyjna • Podświetlany uchwyt • Funkcja Eco • Przepisy na drzwiach • Szeroki zakres temperatur: 30°C-280°C • Wymiary: 59,5x59,5x57,5 cm • Kolor: Biały

2 059,-



Piekarnik
EB511BA+ IN PYROLIZA

Sterowanie sensorowe • Programator sensorowy Ty • Czyszczenie pyrolityczne • Szyba refleksyjna • I-cool Front 35°C • Oświetlenie halogenowe • Drabinka suszarnicza • Przepisy na drzwiach • Wymiary: 59,5x59,5x57,5 cm • Kolor: Czarny

1 849,-



Piekarnik
EB81064A+ INTEGRA / EB81064WA+ INTEGRA / EB81064BA+ INTEGRA

Sterowanie sensorowe • Programator sensorowy I-cook Timer Tf • 25 programów Auto • I-touch Free • System Aqualitic • Termosonda • Szyba refleksyjna • I-light Space • I-cool Front 35°C • Blacha szklana SCHOTT • Wymiary: 59,5x59,5x57,5 cm • Kolor: Inox / Biały / Czarny

1 999,-



MK POLECA



Piekarnik
EB7542 INTEGRA PYROLIZA

Sterowanie sensorowe • Chowane pokrętła • Programator sensorowy Ts • Czyszczenie pyrolityczne • Emalia łatwoczyszcząca Eco Clean • Touch Free • Szyba lustrzana • Zimny front 35°C • Przepisy na drzwiach • Wymiary: 59,5x59,5x57,5 cm • Kolor: Inox + Szyba lustrzana

1 679,-



MK POLECA



Piekarnik
EB422VB IN

Sterowanie sensorowe • Programator sensorowy Ts • Prowadnica teleskopowa z funkcją Stop • Wkłady katalityczne • Szyba zewnętrzna Vanessa Black • Szyba refleksyjna • Emalia łatwoczyszcząca • Chłodny front • Przepisy na drzwiach • Wymiary: 59,5x59,5x57,5 cm • Kolor: Czarny

1 479,-



MK POLECA



Piekarnik
EB7654A+ INTEGRA SOFT

Sterowanie sensorowe • Chowane pokrętła • Programator sensorowy Ty • Prowadnica teleskopowa z funkcją Stop • Emalia łatwoczyszcząca • Wkłady katalityczne • Zimny front 35°C • Szyba refleksyjna • Przepisy na drzwiach • Szeroki zakres temperatur 30°C-280°C • Wymiary: 59,5x59,5x57,5 cm • Kolor: Inox

1 479,-



Pro Baby System
Dzieciennie proste bezpieczeństwo!

66L
10 FUNKCJI
A

1 479,-

Piekarnik
EB8564 INTEGRA PROBABA / EB8564W INTEGRA PROBABA / EB8564B INTEGRA PROBABA
Sterowanie sensorowe • Chowane pokręta • Programator sensorowy Ts • Prowadnice teleskopowe z funkcją Stop • Szybki nagrzew • Pro Baby System • I-touch Free • System Aqualitic • Rożen • Blokada rodzicielska • I-cool Front 35°C • I-light Space • Drabinka suszarnicza • Przepisy na drzwiach • Wymiary: 59,5x59,5x57,5 cm • Kolor: Inox / Biały / Czarny

66L
10 FUNKCJI
A

1 349,-

Piekarnik
EB8552B INTEGRA
Sterowanie sensorowe • Chowane pokręta • Programator sensorowy Ts • Szybki nagrzew • Emalia łatwoczyszcząca • **Wkłady katalityczne** • Rożen • Szyba refleksyjna • Drabinka suszarnicza • Przepisy na drzwiach • Wymiary: 59,5x59,5x57,5 cm • Kolor: Czarny

MK POLECA

66L
10 FUNKCJI
A

1 269,-

Piekarnik
MEB8552 INTEGRA
Sterowanie sensorowe • Chowane pokręta • Programator sensorowy Ts • Szybki nagrzew • Drabinki boczne • **Touch Free** • Emalia łatwoczyszcząca • **Czyszczenie katalityczne** • Szyba refleksyjna • Rozmrażanie • Przepisy na drzwiach • Ciche blachy • **Pojemność XXL** • Timer Ts • Wymiary: 59,5x59,5x57,5 cm • Kolor: Inox

MK POLECA

66L
10 FUNKCJI
A

1 159,-

Piekarnik
EB7532B INTEGRA
Sterowanie sensorowe • Chowane pokręta • Programator sensorowy Ts • Drabinki boczne • **Czyszczenie katalityczne** • Emalia łatwoczyszcząca EasyClean • Chłodny front • Szyba refleksyjna • Drabinka suszarnicza • Przepisy na drzwiach • Szybki nagrzew • Wymiary: 59,5x59,5x57,5 cm • Kolor: Czarny

MK POLECA

Czyszczenie katalityczne
Brud znika, gdy Ty... pieczesz

66L
10 FUNKCJI
A

1 069,-

Piekarnik
EB7551 FINE SOFT
Sterowanie sensorowe • Chowane pokręta • Programator sensorowy Ts • **Wkłady katalityczne** • Emalia łatwoczyszcząca Easy Clean • Chłodny front • Szyba refleksyjna • Przepisy na drzwiach • Wymiary: 59,5x59,5x57 cm • Kolor: Inox

66L
10 FUNKCJI
A

1 059,-

Piekarnik
EB7541W FUSION
Sterowanie sensorowe • Chowane pokręta • Programator sensorowy Ts • Szybki nagrzew • Emalia łatwoczyszcząca Easy Clean • Drabinka suszarnicza • Przepisy na drzwiach • Wymiary: 59,5x59,5x57,5 cm • Kolor: Biały

MK POLECA

66L
8 FUNKCJI
A

849,-

Piekarnik
MEB6521 FINE
Sterowanie sensorowe • Programator sensorowy Ts • Szybki nagrzew • Drabinki boczne • Emalia łatwoczyszcząca • Szyba refleksyjna • Rozmrażanie • Przepisy na drzwiach • Ciche blachy • **Pojemność XXL** • Timer Ts • Wymiary: 59,5x59,5x57,5 cm • Kolor: Inox

38,8 cm
20L
5 POZIOMÓW MOCY

1 299,-

Kuchenka mikrofalowa
AMMB25E1GW
Sterowanie sensorowe • Otwieranie sensorowe • 8 programów Auto • Moc grilla 1000W • Moc mikrofal 900W • Zegar elektroniczny 95 min • Talerz obrotowy Ø31,5 cm • Funkcja rozmrażania czasowego • Funkcja rozmrażania wagowego • Front szklany • Wnętrze ze stali nierdzewnej • **Funkcja Quick Start** • Oświetlenie wnętrza • Grill kwarcowy • Wymiary: 38,8x59,5x34,3 cm • Kolor: Biały

MK POLECA

38,8 cm
20L
5 POZIOMÓW MOCY

929,-

Kuchenka mikrofalowa
AMMB20E1GW
Sterowanie elektroniczne • Otwieranie przyciskiem • 8 programów Auto • Moc grilla 1000W • Moc mikrofal 800W • Zegar elektroniczny 95 min • Talerz obrotowy Ø24,5 cm • Funkcja rozmrażania czasowego • Funkcja rozmrażania wagowego • Front szklany • **Funkcja Quick Start** • Oświetlenie wnętrza • Chłodzenie obudowy • Wymiary: 38,8x59,5x34,3 cm • Kolor: Biały

38,8 cm
20L
8 POZIOMÓW MOCY

799,-

38,2 cm
20L
5 POZIOMÓW MOCY

779,-

Kuchenka mikrofalowa
AMMB20E1GB / AMMB20E1GI INTEGRA
Sterowanie elektroniczne • 8 programów Auto • Moc grilla 1000W • Moc mikrofal 800W • Zegar elektroniczny 95 min • Talerz obrotowy Ø24,5 cm • Funkcja rozmrażania czasowego • Funkcja rozmrażania wagowego • Front szklany • **Funkcja Quick Start** • Funkcja Auto • Oświetlenie wnętrza • Grill rurkowy • Chłodzenie obudowy AMMB20E1GB: Wymiary: 38,8x59,5x34,6 cm • Kolor: Czarny AMMB20E1GI INTEGRA: Wymiary: 38,2x59,5x33,5 cm • Kolor: Inox

MK POLECA

38,9 cm
20L
7 POZIOMÓW MOCY

699,-

Kuchenka mikrofalowa
AMMB20E1GB FUSION
Sterowanie elektroniczne • 9 programów Auto • Moc grilla 900W • Moc mikrofal 700W • Zegar elektroniczny 95 min • Talerz obrotowy Ø24,5 cm • Funkcja rozmrażania czasowego • Funkcja rozmrażania wagowego • Front szklany • **Funkcja Quick Start** • Funkcja Auto • Oświetlenie wnętrza • Grill kwarcowy • Chłodzenie obudowy • Możliwość zabudowy w górnej szafce • Wymiary: 38,9x59,4x32,5 cm • Kolor: Czarny

MK POLECA

Płyta indukcyjna
IN 7543ICSTK

2 149,-

Sterowanie sensorowe Slider • FlexiSpace • InTouch • **Możliwość sterowania okapem** • PowerBooster • Rozpoznawanie obecności i wielkości garnka • HeatControl • Szybki nagrzew • Pauza • Timer • Minutnik • **Pro Baby System** • 3 programy gotowe • ChildLock • Moc całkowita 7,4kW • Wymiary: 4,9x77x51,8 cm • Kolor: Czarny

Płyta indukcyjna
PI6244NSU / PI6344NSU

1 949,-

Sterowanie sensorowe • Timer • Funkcja podtrzymywania ciepła • **Pro Baby System** • System automatycznego zagotowania • Wskaźnik ciepła resztkowego • Slider • Funkcja Pauza • **Możliwość zabudowy płyty na równi z blatem** • 3 programy gotowe • AutoBridge • Hob&Go • Test garnka • Moc całkowita 7,4kW • Wymiary: 5,5x57,6x51,8 cm • Kolor: Beżowy + Grafit / Beżowy

MK POLECA

Płyta indukcyjna
PI6544NCSTK IN

1 899,-

Sterowanie sensorowe • Timer • Funkcja podtrzymywania ciepła • **Pro Baby System** • System automatycznego zagotowania • Wskaźnik ciepła resztkowego • Slider • Połączenie automatyczne płyty z okapem • 3 programy gotowe • AutoBridge • Hob&Go • Test garnka • Moc całkowita 7,4kW • Wymiary: 5,5x57,6x51,8 cm • Kolor: Czarny

Płyta indukcyjna
PI6544S4KH

1 729,-

Niezależne sterowanie Slider dla każdego pola • 4x Slider • FlexiSpace • PowerBooster • Rozpoznawanie obecności i wielkości garnka • HeatControl • Szybki nagrzew • Pauza • Timer • Minutnik • **Pro Baby System** • Niezależne sterowanie każdym polem • EasySelect • 3 programy gotowe • ChildLock • Moc całkowita 7,4kW • Wymiary: 5,5x57,6x51,8 cm • Kolor: Czarny

MK POLECA

Płyta indukcyjna
PI6541S4UD

1 499,-

Niezależne sterowanie Slider dla każdego pola • 4x Slider • 3 programy gotowe • PowerBooster • Rozpoznawanie obecności i wielkości garnka • HeatControl • Szybki nagrzew • Pauza • Timer • Minutnik • **Pro Baby System** • **Możliwość zabudowy na równi z blatem** • Niezależne sterowanie każdym polem • EasySelect • ChildLock • Moc całkowita 7,4kW • Wymiary: 5,5x57,6x51,8 cm • Kolor: Czarny


MK POLECA

Płyta indukcyjna
PIT6541NSU

1 399,-

Sterowanie sensorowe • Slider • 3 programy gotowe • Rozpoznawanie wielkości i obecności garnka • Funkcja podtrzymywania ciepła • Timer • **Pro Baby System** • Wskaźnik ciepła resztkowego • System automatycznego zagotowania • Funkcja Pauza • **Możliwość zabudowy na równi z blatem** • AutoBridge • Hob&Go • Test garnka • Moc całkowita 7,4kW • Wymiary: 5,5x57,6x51,8 cm • Kolor: Czarny

NOWOŚĆ

Płyta indukcyjna
PI6140PWTU

1 299,-

Sterowanie sensorowe • Timer • Funkcja podtrzymywania ciepła • **Pro Baby System** • System automatycznego zagotowania • Rozpoznanie wielkości i obecności garnka • Wskaźnik ciepła resztkowego • PowerChoice • **Regulacja mocy płyty** • **Możliwość zabudowy płyty na równi z blatem** • Moc całkowita 7,4kW • Wymiary: 5,5x57,6x51,8 cm • Kolor: Biały

Łatwość czyszczenia
dzięki zabudowie
na równi z blatemPłyta indukcyjna
PI6508PLU

1 199,-

Sterowanie sensorowe • Timer • Funkcja podtrzymywania ciepła • **Pro Baby System** • System automatycznego zagotowania • Rozpoznanie wielkości i obecności garnka • Wskaźnik ciepła resztkowego • Plug&Play 2 • Moc całkowita 7,4kW • Wymiary: 5,5x57,6x51,8 cm • Kolor: Czarny

MK POLECA

Płyta indukcyjna
MPI6540TU

1 049,-

Sterowanie sensorowe plus&minus • PowerBooster • Rozpoznawanie obecności i wielkości garnka • HeatControl • Szybki nagrzew • Podtrzymywanie ciepła • Timer • Minutnik • **Pro Baby System** • ChildLock • PowerChoice • **Regulacja mocy płyty** • Moc całkowita 7,4kW • Wymiary: 5,5x57,6x51,8 cm • Kolor: Czarny

Płyta gazowa
PG9511XPR

909,-

Sterowanie z frontu • 5 palników • Ruszty żeliwne • Zabezpieczenie przeciwywypływowe gazu • Wymiary: 5,2x89x52 cm • Kolor: Inox

Płyta gazowa
PG6510SPR

779,-

Sterowanie z frontu • 4 palniki • Ruszty żeliwne • Zabezpieczenie przeciwywypływowe gazu • Gaz na szkło • Wymiary: 9,8x60x52 cm • Kolor: Czarny

MK POLECA

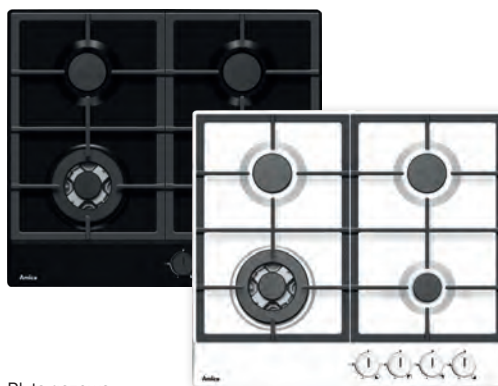
709,-



Płyta gazowa
MPGCZ6411 / PG6411SRW
Sterowanie z frontu • 4 palniki • **Ruszty żeliwne** • Zabezpieczenie przeciwwypływowe gazu • Gaz na szkle
• Wymiary: 1x60x51 cm • Kolor: Czarny / Biały

699,-

MK POLECA



Płyta gazowa
PG6511BPR / PG6511WPR
Sterowanie z frontu • 4 palniki • **Ruszty żeliwne** • Zabezpieczenie przeciwwypływowe gazu • Wymiary: 5,2x59x52 cm • Kolor: Czarny / Biały

599,-



Płyta gazowa
PG6511XRH IN
Sterowanie z frontu • 4 palniki • **Palnik Booster 4kW** • **Ruszty żeliwne** • Zabezpieczenie przeciwwypływowe gazu • Wymiary: 4,6x59x52 cm • Kolor: Inox

729,-

MK POLECA



Płyta gazowa
MPGZX6611
Sterowanie z boku • Sterowanie pokrętkami • **Ruszty żeliwne** • **Palnik specjalny WOK** • Zabezpieczenie przeciwwypływowe gazu • Wymiary: 12x58x50 cm • Kolor: Inox

599,-



Płyta gazowa
PG6510XPR
Sterowanie z frontu • 4 palniki • **Ruszty żeliwne** • Zabezpieczenie przeciwwypływowe gazu • Wymiary: 5,2x59x52 cm • Kolor: Inox

599,-


MK POLECA



Płyta gazowa
MPG6610XE
Sterowanie z frontu • 4 palniki • **Ruszty stalowe** • Zabezpieczenie przeciwwypływowe gazu • Wymiary: 8,7x59x52 cm • Kolor: Inox


499,-

NOWOŚĆ



Okap kominowy
OKS9541T / OKS6541T
Sterowanie sensorowe • 3 stopnie pracy wentylatora • Praca jako pochłaniacz lub wyciąg • 2 aluminiowe filtry tłuszczowe • **Funkcja czasowego wyłączenia** • Oświetlenie LED • Wymiary: 65,5-103,5x89,8/59,8x60 cm • Kolor: Inox

MK POLECA



Okap kominowy
OKS951S / OKS651S
Sterowanie sensorowe • 3 stopnie pracy wentylatora • 2 aluminiowe filtry tłuszczowe • Oświetlenie LED • Kolor: Czarne szkło
OKS951S: Wymiary: 80-118x89,6x42,5 cm
OKS651S: Wymiary: 80-113x59,6x42,5 cm

NOWOŚĆ



Okap kominowy
OKP6651S / OKP6651SW
Sterowanie sensorowe - **Slider** • 10 stopni pracy wentylatora • Aluminiowy filtr tłuszczowy • Funkcja czasowego włączenia • Oświetlenie LED • Wymiary: 96-134x60x39,4 cm • Kolor: Czarny + Szkló / Biały + Szkló

949,-

NOWOŚĆ



Okap kominowy
OKS6541S
Sterowanie sensorowe • 3 stopnie pracy wentylatora • Praca jako pochłaniacz lub wyciąg • 1 aluminiowy filtr tłuszczowy • Oświetlenie LED • Wymiary: 75-108x59,6x41,5 cm • Kolor: Czarny + Czarne szkło

879,-

NOWOŚĆ



Okap kominowy
OKP6547S
Sterowanie sensorowe • 3 stopnie pracy wentylatora • Praca jako pochłaniacz lub wyciąg • 1 aluminiowy filtr tłuszczowy • Oświetlenie LED • Wymiary: 75,8-113,8x60x37,8 cm • Kolor: Czarny + Czarne szkło

729,-

MK POLECA



60 cm
244 M³/H
64 dB (A)
E

Okap kominowy
OKC624S

Sterowanie mechaniczne • 3 stopnie pracy wentylatora • Aluminiowy filtr tłuszczowy • Oświetlenie LED • Wymiary: 95-131x60x31 cm • Kolor: Czarne szkło

599,-



397 M³/H
75 dB (A)
529,-



271 M³/H
68 dB (A)
439,-

60 cm
D

Okap teleskopowy
OTC6541BG / OTC6243BG

Sterowanie sensorowe • 3 stopnie pracy wentylatora • Funkcja czasowego wyłączenia • Automatyka włączenia • Oświetlenie LED • Wymiary: 17x60x31 cm • Kolor: Czarny
OTC6243BG: Sterowanie kołkowe • 3 stopnie pracy wentylatora • 2 aluminiowe filtry tłuszczowe • Oświetlenie LED • Wymiary: 17x60x31 cm • Kolor: Czarne szkło

NOWOŚĆ



60 cm
334 M³/H
68 dB (A)
LED
D

Okap teleskopowy
OTP6641WG

Sterowanie sensorowe • 3 stopnie pracy wentylatora • Praca jako pochłaniacz lub wyciąg • Automatyka wyłączenia • 2 aluminiowe filtry tłuszczowe • Funkcja czasowego włączenia • Wyświetlacz elektroniczny LED • Oświetlenie LED • Wymiary: 20,5x59,5x30 cm • Kolor: Białe szkło

499,-

PROMOCJA

Przy zakupie zmywarki do zabudowy marki Amica otrzymasz gratis produkty marki Somat: tabletki Somat Gold oraz środek do czyszczenia zmywarek.

Nasz **1** na przypalenia*

TECHNOLOGIA DOKŁADNEGO MYCIA

Nowe tabletki w rozpuszczalnej folii

*wśród tabletek i żeli Somat

NOWOŚĆ



55 cm
345 M³/H
67 dB (A)
D

Okap meblowy
OMP6251BG / OMP6251WG

Sterowanie przyciskami • 3 stopnie pracy wentylatora • Praca jako pochłaniacz lub wyciąg • 1 aluminiowy filtr tłuszczowy • Oświetlenie LED • Wymiary: 17,6x55x31 cm • Kolor: Czarne szkło / Białe szkło

399,-



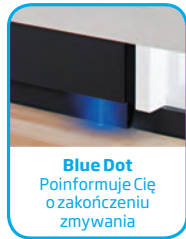
52,4 cm
336 M³/H
68 dB (A)
E

Okap meblowy
OME6115I

Sterowanie suwakowe • 3 stopnie pracy wentylatora • Aluminiowy filtr tłuszczowy • Oświetlenie LED • Wymiary: 14x52,4x28,9 cm • Kolor: Inox

379,-

NOWOŚĆ




40 dB (A)
80 cm
8 PROGRAMÓW
LED
10,5 LITRÓW
A+++

Zmywarka
DIM638ACNBTLRKD

Program automatyczny • Program 20' • Program Higiena 70°C • Self-cleaning • Opóźniony start • Zmywanie strefowe • Skróć czas • Funkcja zapamiętywania • Mycie intensywne • 3 kosze • MaxiSpace 3 • System Up & Down • Prowadnice teleskopowe: Górny kosz • Aqua Stop • Oświetlenie LED • Turbo Drying • Dodatkowe suszenie • Dodatkowe ramię natryskowe • Blue DOT • Silnik BLDC • Uchwyty i dodatkowy koszyk na kieliszki do wina w 2 koszu • Dyspenser detergentu • Wymiary: 81,5x59,8x55 cm

2 299,-

NOWOŚĆ



42 dB (A)
45 cm
8 PROGRAMÓW
LED
8 LITRÓW
A+++

Zmywarka
DIM437ACBTLKD

Program automatyczny • Program 20' • Program Higiena 70°C • Self-cleaning • Opóźniony start • Zmywanie strefowe • Skróć czas • Funkcja zapamiętywania • Mycie intensywne • 3 kosze • MaxiSpace 3 • System Up & Down • Aqua Stop • Oświetlenie LED • Turbo Drying • Dodatkowe suszenie • Blue DOT • Silnik BLDC • Uchwyty i dodatkowy koszyk na kieliszki do wina w 2 koszu • Dyspenser detergentu • Wymiary: 81,5x44,8x55 cm

2 149,-

NOWOŚĆ



10,5 LITRÓW
42 dB (A)
7 PROGRAMÓW
60 cm
LED
14
A+++

Zmywarka
DIM637ANBTLKD

Program automatyczny • Program 20' • Program Higiena 70°C • Self-cleaning • Opóźniony start • Zmywanie strefowe • Skróć czas • Funkcja zapamiętywania • Mycie intensywne • 3 kosze • MaxiSpace 3 • System Up & Down • Aqua Stop • Oświetlenie LED • Turbo Drying • Dodatkowe suszenie • Dodatkowe ramię natryskowe • Blue DOT • Silnik BLDC • Uchwyty i dodatkowy koszyk na kieliszki do wina w 2 koszu • Dyspenser detergentu • Wymiary: 81,5x59,8x55 cm

2 049,-

NOWOŚĆ



10 LITRÓW
45 dB (A)
7 PROGRAMÓW
60 cm
LED
14
A++

Zmywarka
DIM637ACNBH

Program automatyczny • Program 20' • Program Higiena 70°C • Self-cleaning • Opóźniony start • Zmywanie strefowe • Funkcja zapamiętywania • 3 kosze • MaxiSpace 3 • System Up & Down • Aqua Stop • Oświetlenie LED • HotAir Drying • Dodatkowe ramię natryskowe • Blue DOT • Uchwyty na kieliszki do wina w 2 koszu • Wymiary: 81,5x59,8x55 cm

1 749,-

NOWOŚĆ



47 dB (A)
5 PROGRAMÓW
60 cm
12
LED
11 LITRÓW
A+++

Zmywarka
DIM625AZS

Program automatyczny • Opóźniony start • Połowa załadunku • Funkcja zapamiętywania • 3 częściowy filtr • Regulacja wysokości górnego kosza • Aqua Stop • HotAir Drying • Dyspenser detergentu • Wymiary: 81,5x59,8x55 cm

1 649,-

NOWOŚĆ



8 LITRÓW

44 dB (A)

8 PROGRAMÓW

45 cm

LED

10

A++

1799,-

Zmywarka DIM437ACBD

Program automatyczny • Program 20' • Program higiena 70°C • Self-cleaning • Opóźniony start • Zmywanie strefowe • Funkcja zapamiętywania • Mycie intensywne • 3 kosze • MaxiSpace 3 • System Up & Down • Aqua Stop • Oświetlenie LED • Turbo Drying • Dodatkowe suszenie • Blue DOT • Wymiary: 81,5x44,8x55 cm

NOWOŚĆ



47 dB (A)

5 PROGRAMÓW

1/2

9

LED

9 LITRÓW

A++

1449,-

Zmywarka DIM425AZS

Program automatyczny • Opóźniony start • Połowa załadunku • Funkcja zapamiętywania • 3 częściowy filtr • Regulacja wysokości górnego kosza • Aqua Stop • HotAir Drying • Dyspenser detergentu • Wskaźnik braku soli i nabyliczaczka • Wymiary: 81,5x44,8x55 cm

NOWOŚĆ



177,6 cm

251L

41 dB (A)

NoFrost

A++

2 299,-

Chłodziarko - zamrażarka do zabudowy BK3185.4DFCAA

Wyświetlacz • Pojemność chłodziarki 190l • Pojemność zamrażarki 56l • Zdolność zamrażania 3kg/24h • Roczne zużycie energii 223kWh • Półki w chłodziarce z hartowanego szkła (Safety Glass): 3+1 • 3 szuflady w zamrażarce • Dwa pojemniki na warzywa i owoce w tym 1 z regulacją wilgotności powietrza (Oba na prowadnicach teleskopowych) • Elektroniczna regulacja temperatury • System montażu FIX • NoFrost w zamrażarce • Funkcja super chłodzenia • System montażu FIX • Funkcja super zamrażania • Wymiary: 177,6x54x54 cm

NOWOŚĆ



176,6 cm

251L

41 dB (A)

NoFrost

A++

BK3185.4NFVCAA

2 149,-

A+

BK3185.4NFVC

1 919,-

Chłodziarko - zamrażarka do zabudowy BK3185.4NFVCAA / BK3185.4NFVC

Sterowanie elektroniczne • Pojemność chłodziarki 190l • Pojemność zamrażarki 56l • Zdolność zamrażania 3kg/24h • Półki w chłodziarce z hartowanego szkła (Safety Glass): 3+1 • 2 szuflady w zamrażarce • Dwa pojemniki na warzywa i owoce w tym 1 z regulacją wilgotności powietrza (Oba na prowadnicach teleskopowych) • Automatykne odszranianie chłodziarki • NoFrost w zamrażarce • System montażu SLIDE • Wymiary: 176,6x54x54 cm BK3185.4NFVCAA: Roczne zużycie energii 233kWh BK3185.4NFVC: Roczne zużycie energii 284kWh

SPRAWDŹ ZNACZENIE

AqualyticSystem

Łatwe i szybkie czyszczenie dzięki super gładkiej strukturze emalii AquaRealEase®. Wystarczy wlać na dno piekarnika 0,5 l wody, ustawić temperaturę na 90°C i 30 min lub nalać wodę i włączyć funkcję Clean na wyświetlaczu.

Touch Free

Dotykaj bez konsekwencji, bo na specjalnej powłoce zastosowanej na powierzchni piekarników Integra nie widać śladów palców.

I-Cool Front

Specjalny system chłodzący, zamontowany w piekarnikach Integra zasysa zimne powietrze, obniżając temperaturę na froncie do bezpiecznego poziomu.

I-Light Space

Wewnętrzne podwójne oświetlenie piekarnika w postaci dwóch lamp halogenowych umieszczonych po bokach komory.

I-Cook Timer

Piekarniki linii Integra wyposażone są w zaawansowany technologicznie, innowacyjny, designerski programator.

Szyba refleksyjna

Zastosowanie wewnętrznej szyby refleksyjnej pozwala zmniejszyć temperaturę na froncie piekarnika o 15%.

Pro Baby System

To zestaw zabezpieczeń i funkcjonalności, które dają poczucie bezpieczeństwa Tobie i Twojej rodzinie.

Prowadnice teleskopowe z funkcją Stop

Ułatwiają wysuwanie blach nawet mocno obciążonych oraz podnoszą bezpieczeństwo użytkownika.

I-Cook Timer Tf

To połączenie zaawansowanej technologii z łatwą, intuicyjną obsługą. I-Cook Timer nie tylko pomoże przygotować ulubione potrawy, ale podpowie również jakie ustawienia będą optymalne dla ich przygotowania.

HeatControl

Funkcja ta informuje o tym, czy pole indukcyjne jest rozgrzane po zdjęciu garnka z płyty.

MaxiSpace 3

Tradycyjny kosz na sztucze zastąpiliśmy oddzielną, łatwomodyfikowalną szufladą umiejscowioną na górze zmywarki.

System Up & Down

Łatwo i wygodnie wyregulujesz wysokość górnego kosza, nawet przy pełnym załadunku zmywarki.

Blue Dot

Wyświetla na podłodze wiązkę światła w kolorze niebieskim. Po zakończeniu cyklu zmywania, światło miga, a po chwili całkowicie gaśnie.

EasySelect

Dzięki tej funkcji błyskawicznie można ustawić lub zmienić moc konkretnego pola, korzystając z przypisanego tylko do niego panelu. Już nic nagle nie wykipi ani nie zacznie przywierać, ponieważ będzie można odpowiednio szybko zareagować.

WYBIERZ JEDNĄ Z DWÓCH PROMOCJI, ZDECYDUJ SAM, KTÓRA BĘDZIE DLA CIEBIE NAJLEPSZA

PROMOCJA 3+1 za pół ceny

Kup cztery produkty marki Amica z różnych kategorii urządzeń, a za najtańszy z nich zapłacisz **połowę ceny!**

* rabat 50% liczony od cen w katalogu
* kupiony zestaw musi zawierać piekarnik oraz płytę grzewczą
* do zestawu nie wlicza się chłodziarko-zamrażarka wolnostojąca
* promocja dotyczy wyłącznie urządzeń z katalogu
* oferta nie łączy się z innymi promocjami

PROMOCJA

Kup zestaw urządzeń AGD do zabudowy o poniższej wartości a na urządzenia z oferty FS lub SDA tej marki otrzymasz :

- 2 000 zł - **Rabat o wartości 100 zł**
- 3 500 zł - **Rabat o wartości 250 zł**
- 5 000 zł - **Rabat o wartości 450 zł**

Oferta FS i SDA dostępna na kolejnych stronach

* promocja nie łączy się z innymi promocjami
* promocja dotyczy wyłącznie urządzeń z katalogu
* w zestawie obowiązkowo piekarnik i płyta + inne urządzenia do zabudowy różne asortymentowo



Chłodziarko - zamrażarka wolnostojąca
FY418.4DFCX

3 899,-

Sterowanie sensorowe • Pojemność chłodziarki 274l • Pojemność zamrażarki 144l • Zdolność zamrażania 8kg/24h • Roczne zużycie energii 369kWh • 4 półki w chłodziarce • 6 szuflad w zamrażarce • **VitControl** • **VitBlue Light** • **Funkcja Wakacje** • **Funkcja Party** • **Funkcja Super zamrażanie** • **Funkcja Eco** • **Kostkarka do lodu** • **Safety Glass** • Wymiary: 181,5x78,5x68,5 cm • Kolor: Inox



Chłodziarko - zamrażarka wolnostojąca
FD4328.3DFX

2 399,-

Sterowanie sensorowe • Pojemność chłodziarki 374l • Pojemność zamrażarki 116l • Zdolność zamrażania 10kg/24h • Roczne zużycie energii 389kWh • **VitControl** • **Funkcja Wakacje** • **Funkcja Super chłodzenie** • **Funkcja Super zamrażanie** • Alarm niedomkniętych drzwi • Alarm podwyższonej temperatury • Półki z hartowanego szkła (**Safety Glass**) • **Kostkarka do lodu** • 2 szuflady na warzywa i owoce • Uchwyt zewnętrzny • Wymiary: 175,6x79x73,5 cm • Kolor: Inox



Chłodziarko - zamrażarka wolnostojąca
FK2695.2FTX / FK 2695.2FT

1 449,-

1 349,-

Sterowanie elektroniczne • Pojemność chłodziarki 161l • Pojemność zamrażarki 70l • Zdolność zamrażania 3,5 kg/24h • Roczne zużycie energii 248kWh • Półki z hartowanego szkła (**Safety Glass**): 3+1 • 3 szuflady w zamrażarce • Automatyczne odszranianie chłodziarki • **VitControl Plus** • **Funkcja Super chłodzenie** • Uchwyt zintegrowany • Wymiary: 170x54x57,6 cm • Kolor: Inox

WYJĄTKOWE RAZEM, JAK I OSOBNO



Zamrażarka wolnostojąca
FZ2916.3DFX

2 099,-

Sterowanie sensorowe • Pojemność zamrażarki 260l • Zdolność zamrażania 20kg/24h • Roczne zużycie energii 314kWh • **Oświetlenie LED** • **Funkcja Super zamrażanie** • **Funkcja Eco** • **Kostkarka do lodu** • 6 szuflad • 3 szuflady Big Box • Wymiary: 185,5x59,5x66,2 cm • Kolor: Inox



Chłodziarko wolnostojąca
FC3616.3DFX

2 099,-

Sterowanie sensorowe • Oświetlenie LED • Półki z hartowanego szkła (**Safety Glass**) • 5 balkoników • **Pojemnik Fresh Zone** • **Pojemnik Vit Control** • **Funkcja Wakacje** • **Funkcja Super chłodzenie** • **Safety Glass** • Wymiary: 185,5x59,5x66,2 cm • Kolor: Inox



Kuchenka mikrofalowa wolnostojąca
AMGF 23E1GB

349,-

Sterowanie elektroniczne • 8 programów Auto • Moc mikrofal 900W • Moc grilla 1000W • Zegar elektroniczny LED • Talerz obrotowy Ø27 cm • Rozmrażanie czasowe • Rozmrażanie wagowe • **Child Lock** • Grill kwarcowy • **Combigrill** • **Funkcja Quick Start** • Szare wnętrze • Wymiary: 28,1x48,3x37,2 cm • Kolor: Czarny



Kuchenka mikrofalowa wolnostojąca
AMGF 20M1GS

269,-

Sterowanie mechaniczne • Moc mikrofal 700W • Zegar mechaniczny 30min • Grill kwarcowy 900W • Talerz obrotowy Ø24,5 cm • Ruszt do grilla • Rozmrażanie czasowe • **MultiWaves System** • **Combigrill** • Sygnał końca pracy • Otwieranie ręczne • Wymiary: 26,2x45,2x35,2 cm • Kolor: Czarny + Srebrny



16-7h PROG
66 dB (A)
LED
8 kg
A+++

Suszarka wolnostojąca
AWD 83 LCiBT

2 499,-

Wskaźnik postępu programu • Wskaźnik zakończenia programu • Czujnik wilgotności • Oświetlenie wewnętrzne • Filtr włókien • Dodatkowe funkcje: Gotowe za • Programy czasowe suszenia w tym: Suszenie powietrzem zimnym / Suszenie powietrzem ciepłym / Poziom suszenia / Sygnał dźwiękowy / Łatwe prasowanie • **Steam dry** – Programy suszenia parowego • **Silnik Logic Drive 2.0** • Wymiary: 84,5x59,5x64 cm • Kolor: Biały



8 kg
23h PROG
LCD
A+++

Pralka wolnostojąca
TAW 8143DCiBTO Steam

1 799,-

Maksymalna prędkość wirowania 1400 obr./min • **SteamTouch** • **Add+** • **OptiDose** • **OptiCup** • **Funkcja MaxLoad** • **AutoSensor** • Regulacja wirowania • Płukanie ekstra • Pranie wstępne • Pauza • Gotowe za • ChildLock • Szybki dostęp • Sygnalizacja dźwiękowa • **Bęben SoftDrum** • **Silnik LogicDrive** • Skróć czas • Pranie deszczowe • Tryb szybki • System Navigator • **Wymienne łożyska** • **Funkcja zapamiętywania ustawień** • Wymiary: 85x59,5x56,5 cm • Kolor: Biały



7 kg
16h PROG
LED
A+++

Pralka wolnostojąca
GAW7123LCW

1 099,-

Maksymalna prędkość wirowania 1200 obr./min • **Add+** • **AutoSensor** • Regulacja wirowania • Płukanie ekstra • Pranie wstępne • Pauza • Gotowe za • ChildLock • Szybki dostęp • Sygnalizacja dźwiękowa • **Bęben SoftDrum** • Skróć czas • Poziom zabrudzenia • Pranie deszczowe • Tryb szybki • **System Navigator** • **Wymienne łożyska** • **Funkcja zapamiętywania ustawień** • Wymiary: 85x59,5x49,5 cm • Kolor: Biały



65L
10 FUNKCJI
50 cm
A

Kuchnia wolnostojąca
514GCE3.33ZPTSAQ(XXL)

1 549,-

Płyta gazowa: Sterowanie z frontu • 4 palniki • **Ruszty żelwne** • Szkłana płyta podpalnikowa • Zapalarka automatyczna • Zabezpieczenie przeciwywypływowe gazu
Piekarnik: Programator elektroniczny Ts • Szybki nagrzew • Emalia łatwoczyszcząca EasyClean • Szare wnętrze piekarnika • Chłodny front • 3 szyby • Przepisy na drzwiach • Szufłada na prowadnicach rolkowych • Rozmrażanie • **Pojemność XXL** • Wymiary: 85x50x60 cm • Kolor: Inox



10 FUNKCJI
60 cm
65L
A

Kuchnia wolnostojąca
618GE3.33HZpTaDpNQ(XX)

1 449,-

Płyta gazowa: Sterowanie z frontu • 4 palniki • Ruszty stalowe • Zapalarka automatyczna • Zabezpieczenie przeciwywypływowe gazu
Piekarnik: Programator elektroniczny Ta • **Prowadnica teleskopowa** • Szybki nagrzew • Drabinki boczne • Emalia łatwoczyszcząca EasyClean • Szare wnętrze piekarnika • Chłodny front • 3 szyby • Pokrywa szklana • Przepisy na drzwiach • Szufłada na prowadnicach rolkowych • Rozmrażanie • **Pojemność XXL** • Wymiary: 85x60x60 cm • Kolor: Inox



10 FUNKCJI
50 cm
65L
A

Kuchnia wolnostojąca
57GE3.33HZpTaDpAQ(Xx)

1 349,-

Płyta gazowa: Sterowanie z frontu • 4 palniki • **Ruszty żelwne** • Zapalarka automatyczna • Zabezpieczenie przeciwywypływowe gazu
Piekarnik: Programator elektroniczny Ta • **Prowadnica teleskopowa** • Szybki nagrzew • Drabinki boczne • Emalia łatwoczyszcząca EasyClean • Szare wnętrze piekarnika • Chłodny front • 3 szyby • Pokrywa emaliowana • Przepisy na drzwiach • Szufłada na prowadnicach rolkowych • Rozmrażanie • **Pojemność XXL** • Wymiary: 85x50x60 cm • Kolor: Inox



10 FUNKCJI
50 cm
65L
A

Kuchnia wolnostojąca
57GE3.33HZpTaDpAQ(W)

1 299,-

Płyta gazowa: Sterowanie z frontu • 4 palniki • **Ruszty żelwne** • Zapalarka automatyczna • Zabezpieczenie przeciwywypływowe gazu
Piekarnik: Programator elektroniczny Ta • **Prowadnica teleskopowa** • Szybki nagrzew • Drabinki boczne • Emalia łatwoczyszcząca EasyClean • Szare wnętrze piekarnika • Chłodny front • 3 szyby • Pokrywa emaliowana • Przepisy na drzwiach • Szufłada na prowadnicach rolkowych • Rozmrażanie • **Pojemność XXL** • Wymiary: 85x50x60 cm • Kolor: Biały



MOC 900W
B

Odkurzacz bezworkowy
VM3046

269,-

Pojemność zbiornika 1,5l • Klasa zbieralności kurzu z podłóg twardych A • Klasa zbieralności kurzu z dywanów D • Klasa reemisji kurzu B • Zasięg pracy 8 m • Filtr wylotowy: EPA 12 • Zabezpieczenie przed przegrzaniem • Miękkie, ciche koła • Zwijacz przewodu • Regulacja mocy • Długie metalowe rury teleskopowe • Ssawkoszczotka uniwersalna • Ssawka do tapicerki • Szczotka do parkietu • Kolor: Czarny



MOC 900W
B

Odkurzacz workowy
VM1061

229,-

Pojemność worka 2l • Klasa zbieralności kurzu z podłóg twardych A • Klasa zbieralności kurzu z dywanów D • Klasa reemisji kurzu A • Zasięg pracy 8 m • Filtr wylotowy: EPA 12 • Zabezpieczenie przed odkurzaniem bez worka • Miękkie ciche koła • Zwijacz przewodu • Regulacja mocy • Sygnalizacja pełnego worka • Ssawkoszczotka uniwersalna • Ssawka do tapicerki • Kolor: Niebieski



MOC 1400 W
1,5 LITRA
15 bar

Ekspres ciśnieniowy
CT3011

359,-

Pompka produkcji włoskiej • **System SuperCrema** • Ruchoma dysza z parą • **HotWater** • Wyjmowana podstawa na filiżanki • Boiler ze stali szlachetnej • Powlekany uchwył filtra • Kolor: Czarny

Produkt dostępny do wyczerpania zapasów



MOC 800 W

Blender kielichowy
BTK5011

249,-

Pojemność dzbanka 1500ml • Płynna regulacja prędkości • **Funkcja Pulse** • Obudowa ze stali szlachetnej • Nóż ze stali nierdzewnej • Szklany kielich • Miarka w pokrywie blendera • Funkcja kruszenia lodu • Zabezpieczenie przed przegrzaniem • Podświetlenie LED • Kolor: Czarny



MOC 2200W
1,7 LITRA

Czajnik elektryczny
KF5011

139,-

Kontroler Strix • Płaska grzałka • **EasyOpen** • Zabezpieczenie przed przegrzaniem • Wyjmowany filtr antywapniowy • Schowek na przewód sieciowy • Gumowe nożyki • Obrotowa podstawa 360° • Podświetlany włącznik • Przewód zasilający 0,7 m • Kolor: Inox malowany czarny



MOC 450 W
450 ml

Spieniacz do mleka Fomis
FD3011

139,-

Kontroler STRIX • Funkcja spieniania mleka z podgrzewaniem (do 100ml) • Funkcja spieniania mleka bez podgrzewania (do 100ml) • Funkcja podgrzewania mleka z mieszaniem (do 200ml) • Magnetyczny system mieszający • Obrotowa podstawa 360° • Podświetlany włącznik • Schowek na przewód sieciowy • Gumowe nożyki • Kolor: Biały

MK POLECA



Piekarnik
ZH10M41XO
Chowane pokręta • Pokręta okrągłe • **Termoobieg 3D** • Wewnętrzna strona drzwi w pełni szklana • Zawiasy drzwi u dołu • Szybkie nagrzewanie • **Chłodny front 50°C** • Wnętrze piekarnika pokryte emalią • Wymiary: 59,5x59,4x54,8 cm • Kolor: Inox

1 199,-

MK POLECA



Piekarnik
ZH10M30XO
Pokręta okrągłe • **Termoobieg 3D** • Wewnętrzna strona drzwi w pełni szklana • Zawiasy drzwi u dołu • Szybkie nagrzewanie • Uchwyt prosty • **Chłodny front 50°C** • Wnętrze piekarnika pokryte emalią • Wymiary: 59,5x59,4x54,8 cm • Kolor: Inox

999,-

MK POLECA



Piekarnik
ZEO32F5151
Sterowanie mechaniczne • Chowane pokręta • Drabinki boczne • Emalia łatwoczyszcząca • **Chłodny front 50°C** • Zabezpieczenie przed dziećmi • Grill • Zegar elektroniczny • Wymiary: 57,5-59,7x56x55 cm • Kolor: Inox

1 049,-

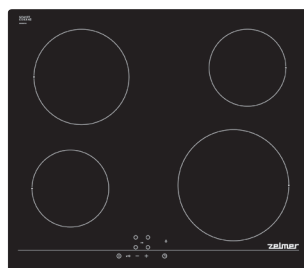
MK POLECA



Płyta indukcyjna
ZEC2615C1
Sterowanie sensorowe • Wyświetlacz 7-segmentowy • Timer • Funkcja reStart • Funkcja quickStart • Zabezpieczenie przed dziećmi • Czasowy wyłącznik bezpieczeństwa • Cyfrowy 2-stopniowy wskaźnik zalegania ciepła • Wyłącznik główny • Moc przyłączeniowa 4600W • Wymiary: 5,1x59,2x52,2 cm • Kolor: Czarny

1 199,-

MK POLECA



Płyta ceramiczna
ZEC26R35C0
Wyświetlacz 7-segmentowy • Ceramika High Speed • Cztery strefy grzewcze • Timer • Sygnał dźwiękowy końca pracy • Sygnał dźwiękowy końca pracy • Czasowy wyłącznik bezpieczeństwa • Cyfrowy 2-stopniowy wskaźnik zalegania ciepła • Funkcja reStart • Moc płyty 6600W • Wymiary: 5,1x59x52,2 cm • Kolor: Czarny

799,-

MK POLECA



Płyta gazowa
ZEC26G4371
Sterowanie z boku • 4 palniki • Ruszty stalowe • Zabezpieczenie przeciwyfpywywowe gazu • Gaz na szkle • Wymiary: 5,6x59x52 cm • Kolor: Czarny

739,-

MK POLECA



Okap kominowy
ZEH62E350
Sterowanie mechaniczne • 3 stopnie pracy wentylatora • Filtr metalowy przystosowany do mycia w zmywarce • Oświetlenie halogenowe • Wymiary: 79,9-97,6x60x50 cm • Kolor: Inox

539,-

Produkt dostępny do wyczerpania zapasów

MK POLECA



Okap szufladowy
ZEH63F750
Sterowanie mechaniczne • Przyciski • 3 stopnie pracy wentylatora • Filtr metalowy • Oświetlenie LED • Wymiary: 18x59,8x28-45,5 cm • Kolor: Inox

379,-

MK POLECA



Okap podszaflowy
ZEH62U151
Sterowanie mechaniczne • 3 stopnie pracy wentylatora • Wyłączniki suwakowe • Filtr włóknisty • Oświetlenie LED • Wymiary: 15x60x48,2 cm • Kolor: Inox

329,-



MK POLECA



Piekarnik
ZEO32F3151

Sterowanie mechaniczne • Chowane pokręta • Emalia łatwocyszcząca • **Chłodny front 50°C** • Zabezpieczenie przed dziećmi • Grill • Zegar elektroniczny • Wymiary: 57,5-59,7x56x55 cm • Kolor: Inox

949,-

MK POLECA



Piekarnik
ZEO32C3151

Sterowanie mechaniczne • Zewnętrzne pokręta • Emalia łatwocyszcząca • **Chłodny front 50°C** • Zabezpieczenie przed dziećmi • Zegar elektroniczny • Wymiary: 57,5-59,7x 56x55 cm • Kolor: Inox

849,-

Kup trzy produkty marki Zelmer (w tym obowiązkowo piekarnik) a za najtańszy z nich zapłacisz **25% taniej**.

- * promocja dotyczy tylko i wyłącznie urządzeń do zabudowy pokazanych w katalogu
- * do zestawów obowiązkowych nie wliczają się okapy oraz chłodziarka wolnostojąca
- * w promocji nie biorą udziału produkty wolnostojące oraz drobne AGD, pokazane w katalogu
- * oferta nie łączy się z innymi promocjami

MK POLECA



Płyta gazowa
ZEC26G2351

Sterowanie z boku • 4 palniki • Ruszty stalowe • Zabezpieczenie przeciwyfpywowe gazu • Wymiary: 5,4x58x51 cm • Kolor: Inox

489,-

NOWOŚĆ / MK POLECA



Zmywarka
ZED66N01EU

5 temperatur • 1 funkcja dodatkowa: Halfload • **Asystent Dozowania** • **BLDC** • **Silnik bezszczotkowy** • **Sensor załadunku** • Technika naprzemiennego mycia • Elektroniczna regeneracja • **System koszy Vario** • Szufłada na sztućce • **3 stopniowy RackMatic** • Wielostopniowa ochrona przed zalaniem • Wskaźnik braku soli i nabyliczająca • Wymiary: 81,5x59,8x55 cm

1549,-

PROMOCJA

Kup zestaw urządzeń AGD do zabudowy o poniższej wartości a na urządzenia z oferty FS lub SDA tej marki otrzymasz:

- 1 500 zł - **Rabat o wartości 150 zł**
- 3 000 zł - **Rabat o wartości 300 zł**
- 4 500 zł - **Rabat o wartości 450 zł**

Oferta FS i SDA dostępna na kolejnych stronach

- * promocja nie łączy się z innymi promocjami
- * promocja dotyczy wyłącznie urządzeń z katalogu
- * promocja obowiązuje do wyczerpania zapasów
- * do zestawów nie wliczają się okapy oraz sprzęt wolnostojący

SPRAWDŹ ZNACZENIE

Funkcja reStart

Pozwala zapamiętać wszelkie ustawienia, w przypadku automatycznego wyłączenia płyty spowodowanego np. zalaniem strefy sterowania.

Automatyczne odszranianie

Chłodziarka samoczynnie w regularnych odstępach czasu odszraniania się, dzięki czemu na wewnętrznych ściankach urządzenia nie ma osadzającego się szronu.

Asystent dozowania

Innowacyjny system dozowania tabletek do zmywania, optymalizujący ich działanie i zapobiegający niekompletnemu rozpuszczeniu detergentu.

Silnik bezszczotkowy

Zapewnia większą trwałość urządzenia oraz cichą i wydajną pracę. To gwarancja bezproblemowego działania zmywarki przez długi czas oraz idealnie czystych i lśniących naczyń.

Sensor załadunku

Czujnik badający liczbę naczyń załadowanych do zmywarki. Wpływa na znaczną oszczędność wody, urządzenie dostosowuje jej ilość do załadunku.

Ceramika HighSpeed

System pozwalający na przygotowanie potraw w czasie o 20% krótszym niż dotychczas. Zapewnia optymalne rezultaty smażenia i gotowania dań, także z zamrożonych produktów.

3-stopniowy RackMatic

Służy dopasowaniu wnętrza do aktualnych potrzeb. System pozwala ustawić kosz na 3 różnych wysokościach, a wybraną pozycję można łatwo zmienić, nawet gdy kosz jest pełen.

VarioZone

Większa elastyczność użytkowania urządzenia dzięki wyjmowanym szklanym półkom i szufładom.

LowFrost

To specjalny system odprowadzania wilgoci, w którym warstwa lodu tworzy się o wiele wolniej i jest naprawdę minimalna. Dzięki technologii Low Frost zamrażarka może być rzadziej rozmrażana, a czynność ta nie jest tak uciążliwa, jak w tradycyjnych modelach.

MK POLECA



Chłodziarka - zamrażarka do zabudowy
ZERIV3420

Sterowanie mechaniczne • Pojemność chłodziarki 199l • Pojemność zamrażarki 66l • Zdolność zamrażania 3kg/24h • Roczne zużycie energii 275kWh • Oświetlenie wewnętrzne • 5 półek w chłodziarce • 3 szufłady w zamrażarce • **Automatyczne odszranianie** • Latwocyszcząca się wnętrze • Wymiary: 177,2x54,1x54,5 cm

1499,-

MK POLECA



Zmywarka
ZED66N00EU

Zintegrowany panel sterowania • 5 temperatur • Wielostopniowa ochrona przed zalaniem • **Asystent Dozowania** • **Sensor załadunku** • **Silnik bezszczotkowy** • 3-częściowy system filtrów • 2 półki na filiżanki w koszu górnym • Wymiary: 81,5x60x55 cm

1299,-

MK POLECA



Zmywarka
ZED66N41EU

Zintegrowany panel sterowania • 5 temperatur • Wielostopniowa ochrona przed zalaniem • **Asystent Dozowania** • **Sensor załadunku** • **Silnik bezszczotkowy** • Dwa ramiona spryskujące w koszu górnym • 2 półki na filiżanki w koszu górnym • Wymiary: 81,5x45x55 cm

1249,-

MK POLECA



186 cm
307L
39 dB (A)
A++
2+2 LATA

Chłodziarko - zamrażarka wolnostojąca
ZERG36100

Pojemność chłodziarki 213l • Pojemność zamrażarki 94l • Zdolność zamrażania 7kg/24h • Roczne zużycie energii 226kWh • Oświetlenie LED • 4 półki w chłodziarce • 3 szuflady w zamrażarce • **Automatyczne odszranianie** • **VarioZone** • **LowFrost** • Falista podstawa na butelki • Pojemnik na warzywa i owoce z regulacją wilgotności • **BigBox** • **Su-
permrożenie** • Wymiary: 186x60x65 cm • Kolor: Biały

1 349,-

MK POLECA



11,7 LITRÓW
5 PROGRAMÓW
52 dB (A)
60 cm
A+
2+2 LATA

Zmywarka wolnostojąca
ZED25A00EU

4 temperatury • 2 funkcje specjalne: **VarioSpeed**, **Połowa załadunku** • **Asystent dozowania** • **BLDC** • **Silnik bezszczotkowy** • **Sensor załadunku** • Wielostopniowa ochrona przed zalaniem • Zintegrowany przycisk Start • Zamek zatraskowy • Wskaźnik braku soli i nabłyszczacza • Wymiary: 84,5x60x60 cm • Kolor: Inox

1 349,-

MK POLECA



11,7 LITRÓW
5 PROGRAMÓW
52 dB (A)
60 cm
A+
2+2 LATA

Zmywarka wolnostojąca
ZED25W00EU

4 temperatury • 2 funkcje specjalne: **VarioSpeed** • **Połowa załadunku** • **Asystent dozowania** • **BLDC** • **Silnik bezszczotkowy** • **Sensor załadunku** • Wielostopniowa ochrona przed zalaniem • Zintegrowany przycisk Start • Zamek zatraskowy • Wskaźnik braku soli i nabłyszczacza • Wymiary: 84,5x60x60 cm • Kolor: Biały

1 299,-

MK POLECA / NOWOŚĆ



9,5 LITRÓW
5 PROGRAMÓW
50 dB (A)
45 cm
A+
2+2 LATA

Zmywarka wolnostojąca
ZED25A40EU

4 temperatury • 1 funkcja dodatkowa: **Halfload** • **Asystent Dozowania** • **BLDC** • **Silnik bezszczotkowy** • 2 ramiona spryskujące w górnym koszu • **Aqua-Sensor** • **Sensor załadunku** • **System koszy Vario** • 3-stopniowe zabezpieczenie 24h • Zamek zatraskowy • Wskaźnik braku soli i nabłyszczacza • Wymiary: 84,5x45x60 cm • Kolor: Inox

1 299,-

MK POLECA



9,5 LITRÓW
5 PROGRAMÓW
50 dB (A)
45 cm
A+
2+2 LATA

Zmywarka wolnostojąca
ZED25W40EU

4 temperatury • 1 funkcja dodatkowa: **Halfload** • **Przepływowy ogrzewacz wody** • **Asystent Dozowania** • **BLDC** • **Silnik bezszczotkowy** • 2 ramiona spryskujące w górnym koszu • **Aqua-Sensor** • **Sensor załadunku** • **System koszy Vario** • 3-stopniowe zabezpieczenie 24h • Zamek zatraskowy • Wskaźnik braku soli i nabłyszczacza • Wymiary: 84,5x45x60 cm • Kolor: Biały

1 199,-

MK POLECA



8 kg
LED
A+++
2+2 LATA

Pralka wolnostojąca
ZEW10N00PL

Stewowanie elektroniczne • Maksymalna prędkość wirowania 1000 obr./min • Roczne zużycie energii 176kWh • Pojemność bębna 55l • Programy specjalne: **Płukanie / Mix / Szybki 15'/30'** / **Wełna** - Pranie ręczne / **Tkaniny delikatne** • Wielostopniowa ochrona przed zalaniem • System dotykowy: **Opóźnienie startu, Start / Pauza** z opcją dołożenia prania • **SPEC** • **Redukcja obrotów wirowania / Zatrzymanie wirowania** • Wymiary: 84,8x59,8x55 cm • Kolor: Biały

1 349,-

MK POLECA



7 kg
LED
A+++
2+2 LATA

Pralka wolnostojąca
ZEW10E20PL

Opóźniony start • Maksymalna prędkość wirowania 1000 obr./min • Niklowana grzałka antykorozyjna • Programy specjalne: **Syntetyki / Delikatne / Jedwab / Mix / Wełna** • **Obudowa Antivibration** • Automatyka wagowa • Kontrola ilości piany • Zabezpieczenie przed dziećmi • Wielostopniowa ochrona przed zalaniem • Wymiary: 84,8x60x55 cm • Kolor: Biały

1 199,-

zelmerr
niezawodnie



MOC 2400 W
1,7 LITRA

Czajnik elektryczny
ZCK1174X

Płaska grzałka • Podświetlany wskaźnik poziomu wody • Filtrowanie antyosadowy • Regulacja temperatury wody • Zakres regulacji temperatur 40-100°C • Podtrzymanie temperatury wody • Regulacja czasu wrzenia wody 3-6 s • **Obrotowa podstawa** • Schowek na przewód • Automatykne wyłączenie po zagotowaniu wody • Zabezpieczenie przed włączeniem pustego czajnika • Zabezpieczenie przed przegraniem • Materiał obudowy: Stal nierdzewna • Kolor: Inox

189,-

MK POLECA



6 kg
LED
A+++
2+2 LATA

Pralka wolnostojąca
ZEW10A10PL

Maksymalna prędkość wirowania 1000 obr./min • Roczne zużycie energii 153kWh • Niklowana grzałka antykorozyjna • Programy specjalne: **Syntetyki, Delikatne / Jedwab, Mix, Wełna** • Opcje: **Płukanie extra**, Zmiana temperatury oraz obrotów wirowania • Automatyka wagowa • Opóźniony start 24 h • Wielostopniowa ochrona przed zalaniem • Wymiary: 84,8x59,8x55 cm • Kolor: Biały

1 049,-

MK POLECA



5,5 kg
A+
2+2 LATA

Pralka wolnostojąca
ZEW10A00PL

Maksymalna prędkość wirowania 1000 obr./min • Programy specjalne: **Mix, Wełna** - Pranie ręczne • Automatyka wagowa • Kontrola ilości piany • Wielostopniowa ochrona przed zalaniem • Wymiary: 84,8x59,8x55 cm • Kolor: Biały

899,-

zelmerr
niezawodnie



MOC 2200 W
1,5 LITRA

Czajnik elektryczny
ZCK1151B

Płaska grzałka • Miarka wewnętrzna • **Obrotowa podstawa** • Schowek na przewód • Przycisk otwierający pokrywę • Podświetlany wskaźnik • Automatykne wyłączenie po zagotowaniu wody • Zabezpieczenie przed włączeniem pustego czajnika • Materiał obudowy: Stal nierdzewna • Kolor: Czarny

149,-



MOC
2200W
1,7
LITRA

Czajnik elektryczny
ZCK1179X

Plaska grzałka • Pojedynczy wskaźnik poziomu wody • Filtr antyosadowy • **Obrotowa podstawa** • Schowek na przewód • Automatyczne wyłączenie po zagotowaniu wody • Zabezpieczenie przed włączeniem pustego czajnika • Zabezpieczenie przed przegrzaniem • Materiał obudowy: Stal nierdzewna • Kolor: Inox

129,-



MOC
2000W
1,7
LITRA

Czajnik elektryczny
ZCK1278X

Plaska grzałka • Pojedynczy wskaźnik poziomu wody • Filtr antyosadowy • **Obrotowa podstawa** • Schowek na przewód • Automatyczne wyłączenie po zagotowaniu wody • Zabezpieczenie przed włączeniem pustego czajnika • Zabezpieczenie przed przegrzaniem • Materiał obudowy: Stal nierdzewna • Kolor: Inox

119,-



MOC
2200W
1,7
LITRA

Czajnik elektryczny
ZCK3171X

Plaska grzałka • Dwustronny wskaźnik poziomu wody • Filtr antyosadowy • **Obrotowa podstawa** • Schowek na przewód • Automatyczne wyłączenie po zagotowaniu wody • Zabezpieczenie przed włączeniem pustego czajnika • Zabezpieczenie przed przegrzaniem • Materiał obudowy: Stal nierdzewna • Kolor: Inox

109,-



MOC
1000W

Robot kuchenny
ZFP1100C

Planetaryny ruch przystawek • Materiał obudowy ze stali szlachetnej • Pojemność działy 4l • Uchylna głowica • Mieszadło • Mieszak hakowy • Ubijak • Zdejmowana pokrywa • Kolor: Kremowy

599,-



MOC
1900W

Maszynka do mięsa
ZMM4048W

Wydajność mielenia 2,5kg/min • Metalowa komora mielenia • Zabezpieczenie chroniące silnik przed zniszczeniem w przypadku zablokowania • Schowek • Gumowe nożyki antypoślizgowe • Siłka o średnicy otworów: 8 mm, 4 mm, 2,7 mm • Sprzęgło • Nasadka masarska • Nożyk • Wkładka dystansowa • Miska zasykowa • Popychacz, Szatkownica • Tarka: do drobnych wiórków, do grubych wiórków, do przecierania • Kolor: Symbio

389,-



MOC
400W

Mikser
ZHM0861S

5 biegów • Stopniowa regulacja prędkości • Funkcja Turbo • Przycisk zwalniający trzepaki/mieszaki • Zabezpieczenie trzepaków/mieszaków • Pojemność miski 3l • Możliwość pracy na stojaku • Ruch wahadłowy • Możliwość pracy: z nasadką miksującą, z kubkiem miksującym • Akcesoria: Trzepaki, Mieszadła, Stojak z misą, Kubek miksujący 0,5l, Kubek zwykły, Tarcza przecierająca, Łopatka, Plastikowa nasadka miksująca • Kolor: Symbio + Ivory + Lime

169,-



MOC
750W
Turbo
LED

Blender ręczny
ZHB1605B

Płynna regulacja prędkości • Końcówka do ubijania • Pojemnik o pojedynczej ścianie • Zabezpieczenie przed zwolnieniem końcówek podczas pracy • Gumowa osłona noża • Klip • Proste kliknięcie • Ostrza 4x4 • Kolor: Czarny

Produkt dostępny do wyczerpania zapasów

169,-



MOC
750W
Turbo
LED

Blender ręczny
ZHB1606B / ZHB1606W

Płynna regulacja prędkości • Pojemnik o pojedynczej ścianie • Zabezpieczenie przed zwolnieniem końcówek podczas pracy • Gumowa osłona noża • Klip • Proste kliknięcie • Ostrza 4x4 • Kolor: Czarny / Biały

Produkt dostępny do wyczerpania zapasów

149,-



MOC
850W

Toster
ZTS2910X

System centralnego ułożenia pieczywa • 9 ustawień czasu opiekania • Wyjmowana tacka na okruchy • Schowek na przewód • Gumowe nożyki antypoślizgowe • Funkcje: Opiekanie, Rozmrażanie, Podgrzewanie, Automatyczne wyłączenie po zakończeniu opiekania, Manualne zatrzymanie opiekania • Kolor: Stal nierdzewna

139,-



B

Odkurzacz workowy Jupiter
ZVC427HT

Elektroniczna regulacja mocy • Klasa skuteczności zbierania kurzu z dywanu C • Klasa skuteczności zbierania kurzu z twardej podłogi A • Klasa reemisji kurzu A • Filtr powietrza HEPA H13 • Zasięg odkurzania 10 m • Miękkie kółka • Worek Softbag czerwony • Pojemność worka na kurz: XL • Turboszczotka • Szczotka do parkietu • Schowek na akcesoria • Wąż Flexi • Kolor: Szampański

449,-



B

Odkurzacz workowy Jupiter
ZVC427VT

Elektroniczna regulacja mocy • Klasa skuteczności zbierania kurzu z dywanu C • Klasa skuteczności zbierania kurzu z twardej podłogi A • Klasa reemisji kurzu A • Filtr powietrza HEPA H13 • Zasięg odkurzania 10 m • Pojemność worka na kurz: XL • Turboszczotka • Miękkie kółka • Worek Softbag czerwony • Schowek na akcesoria • Wąż Flexi • Rura teleskopowa • Kolor: Malinowy

410,-



B

Odkurzacz workowy Odyseus
ZVC307XT

Elektroniczna regulacja mocy • Klasa skuteczności zbierania kurzu z dywanu C • Klasa skuteczności zbierania kurzu z twardej podłogi A • Klasa reemisji kurzu A • Filtr powietrza EPA E11 • Zasięg odkurzania 9 m • Turboszczotka • Miękkie kółka • Worek Softbag niebieski • Szczotka podstawowa przełączalna MaxEffect • Schowek na akcesoria • Wąż Flexi • Rura teleskopowa • Kolor: Ciemnoniebieski

349,-

gorenje
Life Simplified



RETRO COLLECTION



Wzornictwo w stylu vintage i szeroka gama kolorów sprawiają, że chłodziarki Gorenje trafią w gust każdego. Dzięki niestandardowemu projektowi idealnie sprawdzą się również i w Twojej kuchni. Do którego wnętrza wybierzesz naszą chłodziarkę? Może do romantycznego domku, nowoczesnego mieszkania lub stylowego loftu w sercu miasta?

Bez względu na to, jaki kolor wybierzesz, te ikony stylu wzbudzą sensację wszędzie tam, gdzie się pojawią.



Retro COLLECTION



Chłodziarko - zamrażarka wolnostojąca
ONRK193C

4 899,-

Sterowanie elektroniczne • Pojemność chłodziarki 222l • Pojemność zamrażarki 85l • Oświetlenie LED • 4 półki w chłodziarce • 3 szuflady w zamrażarce • **Szuflada FreshZone** • **IonAir** • **No Frost Plus z MultiFlow 360°** • **AdaptTech** • **FastFreeze** • **MultiShelf** • **SpaceBox** • **Szuflada CrispZone** z regulacją wilgotności • Wymiary: 194x60x66,9 cm • Kolor: Kawa z mlekiem / Kremowy / Bordowy



Retro COLLECTION



Chłodziarko - zamrażarka wolnostojąca
Gorenje Special Edition
OBRB153R / OBRB153BL

5 599,-

Pojemność chłodziarki 229l • Pojemność zamrażarki 25l • Roczne zużycie energii 124kWh • Oświetlenie LED • **IonAir** • **Wentylator do równomiernego schładzania** • Szuflada Fresh-Zone • **Simple Slide** • **Szuflada CrispZone** z regulacją wilgotności • Pojemnik MultiBox • Wymiary: 154x60x66 cm • Kolor: Bordowy / Niebieski



OBRB153BL



Retro COLLECTION



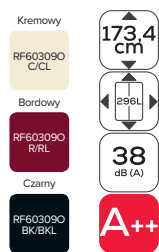
Chłodziarko - zamrażarka wolnostojąca
ORK192BK

4 399,-

Sterowanie elektroniczne • Pojemność chłodziarki 227l • Pojemność zamrażarki 85l • Oświetlenie LED • 4 półki w chłodziarce • 3 szuflady w zamrażarce • **FrostLess** • **Szuflada FreshZone** • **IonAir** • **MultiShelf** • **SpaceBox** • **Szuflada CrispZone** z regulacją wilgotności • Wybrane wersje otwierane w lewo • Wymiary: 194x60x64 cm • Kolor: Kremowy / Bordowy / Czarny / Niebieski / Pomarańczowy / Czerwony / Zielony



Retro COLLECTION



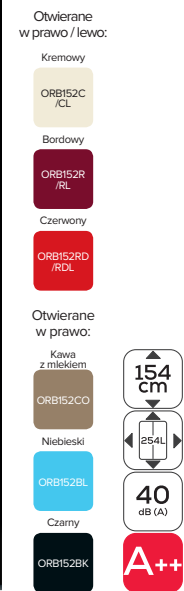
Chłodziarko - zamrażarka wolnostojąca
RF60309OR

3 999,-

Sterowanie mechaniczne • Pojemność chłodziarki 229l • Pojemność zamrażarki 65l • Zdolność zamrażania 4,5kg/24h • Oświetlenie LED • **Wentylator w chłodziarce** • **Szybkie zamrażanie** • Funkcja zapobiegania wypadaniu butelek • Wymiary: 173,4x60x64 cm • Kolor: Kremowy / Bordowy / Czarny



Retro COLLECTION



Chłodziarko - zamrażarka wolnostojąca
ORB152CO

3 199,-

Pojemność chłodziarki 229l • Pojemność zamrażarki 25l • Roczne zużycie energii 186kWh • Oświetlenie LED • **IonAir** • **Wentylator do równomiernego schładzania** • Szuflada Fresh-Zone • **Simple Slide** • **Szuflada CrispZone** z regulacją wilgotności • Pojemnik MultiBox • Wymiary: 154x60x66 cm • Kolor: Kremowy / Bordowy / Czerwony / Kawa z mlekiem / Niebieski / Czarny



gorenje BY **ora'ito**



Piekarnik kompaktowy z funkcją pary
BCS547ORAW / BCS547ORAB **3 999,-**
Wyświetlacz **IconTouch** • Chowane pokrętła • Miękkie zamykanie • **HomeMADE** • Dynamiczne chłodzenie obudowy • 3 szyby w drzwiach • Emalia **SilverMatte** • PureSteam • Obieg pary **MultiSteam 360°** • Wymiary: 45,5x59,5x54,6 cm • Kolor: Biały / Czarny



Piekarnik kompaktowy z funkcją mikrofal
BCM547ORAW / BCM547ORAB **3 599,-**
Wyświetlacz **IconTouch** • Chowane pokrętła • **Technologia Stirrer** • Technologia inwerterowa dla równomiernego ogrzewania mikrofalami • **HomeMADE** • Moc mikrofal 1000W • Obieg powietrza **MultiFlow 360°** • Dynamiczne chłodzenie obudowy • 3 szyby w drzwiach • Emalia **SilverMatte** • Wymiary: 45,5x59,5x54,6 cm • Kolor: Biały / Czarny



Piekarnik z pyrolizą
BOP747ORAW / BOP747ORAB **3 199,-**
Wyświetlacz **IconTouch** • Chowane pokrętła • Czyszczenie pyrolityczne • Miękkie zamykanie • **HomeMADE** • **Termosonda** • Dynamiczne chłodzenie obudowy • 3 szyby w drzwiach • Emalia **SilverMatte** • Obieg powietrza **MultiFlow 360°** • Wymiary: 59,5x59,5x54,6 cm • Kolor: Biały / Czarny



Piekarnik
BO658ORAW / BO658ORAB **2 999,-**
Sterowanie dotykowe • Czyszczenie **AquaClean** • Wkłady katalityczne • **HomeMADE** • Dynamiczne chłodzenie obudowy • 4 szyby w drzwiach • Emalia **SilverMatte** • Wymiary: 59,5x59,7x54,7 cm • Kolor: Biały / Czarny



Piekarnik
BO637ORAW / BO637ORAB **1 999,-**
Wyświetlacz LED • Chowane pokrętła • Miękkie zamykanie • Czyszczenie parowe **AquaClean** • **HomeMADE** • Dynamiczne chłodzenie obudowy • 2 szyby w drzwiach • Emalia **SilverMatte** • Wymiary: 59,5x59,7x54,7 cm • Kolor: Biały / Czarny



Kuchenka mikrofalowa
BM235ORAW / BM235ORAB **1 749,-**
Sterowanie **TouchControl** • 6 programów Auto • Moc mikrofal 900W • **SuperSize** • **AUTOMenu** • Funkcja rozmrażania wg wagi • **Funkcja Smart Display** • **ChildLock** • Talerz obrotowy • Wymiary: 39x59,2x36,8 cm • Kolor: Biały / Czarny



Kuchenka mikrofalowa wolnostojąca
MO23ORAW / MO23ORAB **1 499,-**
Sterowanie **TouchControl** • 6 programów Auto • Moc mikrofal 900W • **AUTOMenu** • Funkcja rozmrażania wg wagi • **Funkcja Smart Display** • **ChildLock** • Wymiary: 30,3x57x47 cm • Kolor: Biały / Czarny



Szufłada podgrzewająca
WD1410WG / WD1410BG **1 799,-**
Sterowanie dotykowe • Pojemność: Komplet naczyń dla 6 osób / 20 talerzy Ø28 cm / 80 filiżanek do kawy • 5 programów Auto • Ręczne nastawienie temperatury od 40° do 80° oraz czasu grzania • Chłodny panel przedni • Wymiary: 14x59,5x56 cm • Kolor: Biały / Czarny



Płyta indukcyjna
IT635ORAW / IT635ORAB

Sterowanie dotykowe • Super szybkie grzanie z **PowerBoost** • BridgeZone • Blokada **ChildLock** • Timer • Wymiary: 6,4x59,5x52 cm • Kolor: Biały / Czarny

1 999,-



Zmywarka
GV60ORAW / GV60ORAB

Sterowanie dotykowe • Opóźniony start • 5 temperatur • Automatycznie otwierane drzwi • **Extra Hygiene** • 3 kosze • **Time saver** • Program 15 minut • Aqua Stop • Wskaźnik braku soli i nabyłszczacza • Wymiary: 81,7x59,6x60 cm

2 999,-



Okap wyspowy
IHGC963ORAW / IHGC963ORAB

Sterowanie sensorowe • 3 stopnie pracy wentylatora • Praca automatyczna z użyciem czujników **AdaptTech** • Timer • **Funkcja automatycznego odświeżania powietrza** • Oświetlenie LED z możliwością przyciemniania • **Aluminiowy filtr przeciw tłuszczowemu** • Wskaźnik zapelnienia filtra • Wymiary: 56x90x60 cm • Kolor: Biały / Czarny

2 999,-



Okap kominowy
WHI943ORAW / WHI943ORAB - 90cm
WHI643ORAW / WHI643ORAB - 60cm

Sterowanie sensorowe • 3 stopnie pracy wentylatora • Praca automatyczna z użyciem czujników **AdaptTech** • Timer • **Funkcja automatycznego odświeżania powietrza** • Oświetlenie LED z możliwością przyciemniania • **Aluminiowy filtr przeciw tłuszczowemu** • Wskaźnik zapelnienia filtra • Wymiary: 42,5x90/60x47 cm • Kolor: Biały / Czarny

2 699,-

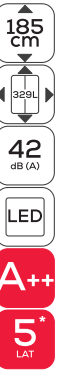
1 999,-



Chłodziarko - zamrażarka wolnostojąca
NRK612ORAW / NRK612ORAB
NRK612ORAW-L / NRK612ORAB-L

Sterowanie elektroniczne • Pojemność chłodziarki 222l • Pojemność zamrażarki 85l • Oświetlenie LED • 4 półki w chłodziarce • 3 szuflady w zamrażarce • **No Frost Plus z MultiFlow 360°** • **Szufflada FreshZone** • **IonAir** • Bezkolizyjne otwieranie • **AdaptTech** • **FastFreeze** • **MultiShelf** • **SpaceBox** • **Szufflada CrispZone** z regulacją wilgotności • Wymiary: 185x60x64 cm • Kolor: Białe szkło / Czarne szkło

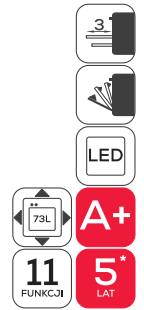
3 999,-



gorenje BY **ora:ito**



gorenje BY STARCK®



Piekarnik
BO747ST
Wyświetlacz LED plus • Pyroliza • HomeMADE • Termosonda • Dynamiczne chłodzenie obudowy • 4 szyby w drzwiach • Emalia SilverMatte • Obieg powietrza MultiFlow 360° • Wymiary: 59,5x59,5x54,6 cm • Kolor: Szary lustrzany

3 699,-



Piekarnik
BO658ST
Sterowanie dotykowe • Czyszczenie AquaClean • Wkład katalityczny • Termosonda • HomeMADE • Dynamiczne chłodzenie obudowy • 4 szyby w drzwiach • Emalia SilverMatte • Wymiary: 59,5x59,7x56,5 cm • Kolor: Szary lustrzany

3 099,-



Piekarnik
BOP658ST
Sterowanie dotykowe • Pyroliza • Miękkie zamykanie • HomeMADE • Dynamiczne chłodzenie obudowy • 4 szyby w drzwiach • Emalia SilverMatte • Wymiary: 59,5x59,7x54,7 cm • Kolor: Szary lustrzany

3 699,-



Piekarnik
BO747ST
Wyświetlacz LED plus • Czyszczenie AquaClean • HomeMADE • Termosonda • Dynamiczne chłodzenie obudowy • 3 szyby w drzwiach • Emalia SilverMatte • Obieg powietrza MultiFlow 360° • Wymiary: 59,5x59,5x54,6 cm • Kolor: Szary lustrzany

3 199,-



Piekarnik kompaktowy z funkcją mikrofal
BCM547ST
Sterowanie sensorowe • Ergonomiczne pokręta • HomeMADE • MultiUse • Technologia Stirrer • Brak obrotowego talerza • Technologia inwerterowa • Oświetlenie wnętrza • Termostat • 3 szyby w drzwiach • SilverMatte • System MultiFlow 360° • Wymiary: 45,5x59,5x54,6 cm • Kolor: Szary lustrzany

3 699,-





Piekarnik
BO637ST
Wyświetlacz LED • Czyszczenie AquaClean • HomeMADE • Dynamiczne chłodzenie obudowy • 2 szyby w drzwiach • Emalia SilverMatte • Wymiary: 59,5x59,7x54,7 cm • Kolor: Szary lustrzany

2 399,-



Piekarnik
BO617ST
Czyszczenie AquaClean • HomeMADE • Dynamiczne chłodzenie obudowy • 2 szyby w drzwiach • Emalia SilverMatte • Wymiary: 59,5x59,7x54,7 cm • Kolor: Szary lustrzany

1 799,-



Szuflada podgrzewająca **WD14ST** • Sterowanie dotykowe • Moc 410W • Pojemność: Komplet naczyń dla 6 osób / 20 talerzy Ø28 cm / 80 filiżanek do kawy • 5 programów Auto • Ręczne nastawienie temperatury od 40° do 80° oraz czasu grzania • Chłodny panel przedni • Wymiary: 14x59,5x56 cm • Kolor: Szary lustrzany

Szuflada do przechowywania **SD14ST** • Wymiary urządzenia: 14x59,5x56 cm • Kolor: Szary lustrzany

PROMOCJA 3+1 ZA PÓŁ CENY

Skorzystaj z promocji Gorenje i zapłać mniej!

* Szczegóły na stronie 117.




75 cm
5⁺ LAT
3 299,-

60 cm
5⁺ LAT
2 899,-

Płyta indukcyjna
IS7565ST / IS6555T


Sterowanie **SmartControl** + Slider • **PowerBoost Supreme** • **XpandZone** • Blokada **ChildLock** • Timer • Moc płyty 7,2 kW • Ramka stalowa • Wymiary: 6x75/59,5x51 cm • Kolor: Czarny + Chrom



2 899,-
90 cm
2 399,-
60 cm
732 M³/H
59 dB(A)
B
5⁺ LAT

Okap kominowy
WHI941ST / WHI641ST

Sterowanie sensorowe • 3 stopnie pracy wentylatora • Praca automatyczna z użyciem czujników **AdaptTech** • Timer • **Powłoka TouchFree** • **Funkcja automatycznego odświeżania powietrza** • Oświetlenie paskowe LED • **Aluminiowy filtr przeciw tłuszczowy** • Wskaźnik zapelnienia filtra • Wymiary: 45x90/60x47 cm • Kolor: Inox + Sztko



90 cm
755 M³/H
61 dB(A)
B
5⁺ LAT

Okap kominowy
WHT941ST

Sterowanie sensorowe • 3 stopnie pracy wentylatora • Praca automatyczna z użyciem czujników **AdaptTech** • Timer • **Powłoka TouchFree** • **Funkcja automatycznego odświeżania powietrza** • Oświetlenie paskowe LED • **Aluminiowy filtr przeciw tłuszczowy** • Wskaźnik zapelnienia filtra • Wymiary: 6,5x90x50 cm • Kolor: Inox + Sztko

2 699,-



60 cm
4
5⁺ LAT

Płyta indukcyjna
IS634ST

Sterowanie **SmartControl** + Slider • **PowerBoost** • Blokada **ChildLock** • Timer • Moc płyty 7,1 kW • Czarna ramka aluminiowa • Wymiary: 6,2x59,5x52 cm • Kolor: Czarny + Chrom

2 499,-



38,8 cm
25L
6 POZIOMÓW MOCY
5⁺ LAT

Kuchenka mikrofalowa
BM251ST

Sterowanie dotykowe • Otwieranie dotykowe • Programy Auto • Moc mikrofalii 900W • Moc grilla 1000W • Szklany talerz obrotowy Ø27,5 cm • **Grill kwarcowy** • **Gorenje Pulse Technology** • Zabezpieczenie drzwi • Wymiary: 38,8x59,5x41 cm • Kolor: Szary lustrzany

1 999,-



30,3 cm
23L
5 POZIOMÓW MOCY
5⁺ LAT

Kuchenka mikrofalowa wolnostojąca
MO23ST

Sterowanie **SmartControl** • **8 programów Auto** • Moc mikrofalii 900W • Moc grilla 1200W • Szklany talerz obrotowy Ø31,5cm • **Grill kwarcowy** • **Gorenje Pulse Technology** • Funkcja rozmrażania wg wagi • Zabezpieczenie przed dziećmi • Wymiary: 30,3x51x42,5 cm • Kolor: Szary lustrzany

1 499,-



75 cm
TURBO
5⁺ LAT
2 499,-

60 cm
TURBO
5⁺ LAT
2 199,-

Płyta gazowa
GCW751ST / GCW641ST

GCW751ST: Sterowanie z frontu • **5 palników** • **Ruszty żeliwne** • **Palnik WOK** • Zabezpieczenie przeciwwypływowe gazu • Gaz na szkle • Wymiary: 11,1x75x52 cm • Kolor: Czarny + Chrom
GCW641ST: Sterowanie z frontu • **4 palniki** • **Ruszty żeliwne** • **Palnik WOK** • Zabezpieczenie przeciwwypływowe gazu • Gaz na szkle • Wymiary: 11,1x59,5x52 cm • Kolor: Czarny + Chrom



799,-

699,-

599,-

Front ozdobny do zmywarki
DFD72ST / DFD70ST / DFD70SST

DFD72ST: Wymiary: 71,6x59,5x1,8 cm
DFD70ST: Wymiary: 69,9x59,5x1,8 cm
DFD70SST: Wymiary: 69,9x44,3x1,8 cm



185 cm
329L
42 dB(A)
LED
A++
5⁺ LAT

Chłodziarko - zamrażarka wolnostojąca
NRK612ST / NRK612ST-L

Sterowanie elektroniczne • Pojemność chłodziarki 222l • Pojemność zamrażarki 85l • Zdolność zamrażania 5kg/24h • Oświetlenie LED • 4 półki w chłodziarce • 3 szuflady w zamrażarce • **Szuflada FreshZone** • **No Frost Plus z MultiFlow 360°** • **IonAir** • **AdaptTech** • **FastFreeze** • **MultiShelf** • **SpaceBox** • **Szuflada CrispZone** • Wymiary: 185x60x64 cm • Kolor: Szare lustrzane szkło

3 899,-



Front ozdobny do chłodziarko - zamrażarki
DPR-ST / DPR-ST-L

Wymiary: 179x59,5x5,7 cm

1 499,-



Piekarnik
BOP658A13XG

Sterowanie sensorowe • Pyroliza • **BigSpace** • **HomeMADE** • **PerfectGrill** • **Zawias GentleClose** • Oświetlenie • **Termosonda** • Termostat • 4 szyby w drzwiach z podwójną warstwą refleksyjną **UltraCoolDoorQuadro** • **SilverMatte** • **TouchFree Inox** • Wymiary: 59,5x59,7x54,7 cm • Kolor: Inox

2 799,-



Piekarnik
BO647A33XG

Sterowanie sensorowe **LED Plus** • Płyta katalityczna • **BigSpace** • **HomeMADE** • **PerfectGrill** • **Zawias GentleClose** • Oświetlenie • Termostat • Dynamiczne chłodzenie obudowy • 3 szyby w drzwiach z 1 warstwą refleksyjną **CoolDoor** • **SilverMatte** • **TouchFree Inox** • Wymiary: 59,5x59,7x54,7 cm • Kolor: Inox

1 599,-



Kuchenka mikrofalowa
BM251S7XG

Sterowanie dotykowe • Moc grilla 110kW • Moc mikrofal 900W • **Gorenje Pulse Technology HVT** • Szklany talerz obrotowy • **AUTO menu** • **Grill kwarcowy** • Wymiary: 38,8x59,5x47 cm • Kolor: Czarny

1 359,-



Zmywarka
GV67260XXL

Sterowanie dotykowe • Opóźniony start • 5 temperatur • **LED Status Light** • 3 programy referencyjne • Pamięć programu • **IonTech** • **Funkcja Speedwash** • **TotalDry** • **Funkcja sterylizacji ExtraHygiene** • **Funkcja 3 w 1** • **MultiClack** • 3 kosze • 5 poziomów zraszania • Filtr samoczyszczący • **SlidingDoor** • **Górny kosz z prowadnicami teleskopowymi** • **Aqua Stop** • Wymiary: 85,7x59,6x55,6 cm


3 299,-



Zmywarka
GV56210

Sterowanie **TouchControl** • 4 temperatury • **LED Status Light** • 3 programy referencyjne • **Funkcja Speedwash** • **TotalDry** • **Funkcja sterylizacji ExtraHygiene** • **Funkcja 3 w 1** • 3 kosze • **System Click Clack** • 5 poziomów zraszania • Filtr samoczyszczący • Wskaźnik wyboru programu • Automatyczne otwieranie drzwi • Wymiary: 81,5x44,8x55 cm

2 199,-



Płyta indukcyjna
IS677USC

Sterowanie **SmartControl** • Timer • **MultiSlider** • **BoilControl** • **StayWarm** • **Power Boost** • **PowerBoost Supreme** • **XpandZone** • **SuperSilent** • **ChildLock** • Wskaźnik mocy resztkowej • Wymiary: 5x60x51 cm • Kolor: Czarny

2 899,-



Płyta gazowa
GW641MB / GW641X / GW641W

Sterowanie z frontu • **Ergonomiczne pokręta** • 4 palniki • **Ruszty żeliwne** • Zabezpieczenie przeciwywypływe gazu • Wymiary: 13x60x52 cm • Kolor: Czarny / Inox / Biały

1 099,-



Okap kominowy
WHI641E6B / WHI641E6XGB

Sterowanie sensorowe • 3 stopnie pracy wentylatora • Oświetlenie halogenowe • **Funkcja wyciągu perymetrycznego** • Filtr przeciw tłuszczowy: **Aluminiowy zmywalny z pianką poliuretanową** • **Silnik szczotkowy** • Wymiary: 45x59,5x37,3 cm • Kolor: Czarny / Inox + Czarne szkło

1 399,-

WHI641E6XGB: Powłoka TouchFree Inox



Zamrażarka do zabudowy
FNI5182A1

Sterowanie elektroniczne • Zdolność zamrażania 10 kg/24h • Automatyczne rozmrażanie • Oświetlenie LED - Sufitowe • **SpaceBox** • **Szuflada XXL** • Wymiary: 177,2x55,5x54,5 cm

3 699,-





gorenje+



Piekarnik parowy
GS879X / GS879B **4 899,-**
Sterowanie sensorowe • Wyświetlacz kolorowy • Ergonomiczne pokrętki • Zawias GentleClose • SilverMatte • ProCook • BigSpace • SuperSize • Programy automatyczne • 3 szyby w drzwiach z dwiema warstwami refleksyjnymi • UltraCoolDoorQuadro • Dynamiczne chłodzenie piekarnika DCS+ • Wielopoziomowe oświetlenie OpenView • PerfectGrill • MultiFlow 360° • Termosonda Probe+ • Wymiary: 59,5x59,5x54,6 cm • Kolor: Inox / Czarny matowy



Piekarnik kompaktowy z mikrofalą
GCM812X / GCM812B **4 199,-**
Sterowanie sensorowe • Wyświetlacz kolorowy • Ergonomiczne pokrętki • SilverMatte • ProCook • SuperSize • Programy automatyczne • Technologia Stirrer • Technologia inwerterowa • 3 szyby w drzwiach z 1 warstwą refleksyjną • Dynamiczne chłodzenie piekarnika DCS+ • AquaClean • Wielopoziomowe oświetlenie OpenView • PerfectGrill • MultiFlow 360° • Wymiary: 45,5x59,5x54,6 cm • Kolor: Inox / Czarny matowy



Piekarnik
GO858X / GO858B **3 599,-**
Sterowanie sensorowe • Wyświetlacz kolorowy • Ergonomiczne pokrętki • Zawias GentleClose • SilverMatte • HomeMADE • ProCook • BigSpace • SuperSize • Programy automatyczne • 3 szyby w drzwiach • Dynamiczne chłodzenie piekarnika DCS+ • Wielopoziomowe oświetlenie OpenView • PerfectGrill • MultiFlow 360° • Termosonda Probe+ • Wymiary: 59,5x59,5x54,6 cm • Kolor: Inox / Czarny matowy



Piekarnik kompaktowy parowy
GCS873X / GCS873B **4 499,-**
Sterowanie sensorowe • Wyświetlacz kolorowy • Ergonomiczne pokrętki • Zawias GentleClose • SilverMatte • ProCook • SuperSize • Programy automatyczne • 3 szyby w drzwiach • Wielopoziomowe oświetlenie OpenView • PerfectGrill • MultiFlow 360° • MultiSteam 360° • PureSteam • Termosonda Probe+ • Wymiary: 45,5x59,5x54,6 cm • Kolor: Inox / Czarny matowy



Płyta indukcyjna
GIS77SC **2 799,-**
Sterowanie SmartControl • MultiSlider • Timer • Funkcja PowerBoost • Większa moc działania Power+ • BoilControl • Podtrzymanie temperatury dań • Super cicha praca • ChildLock • Zabezpieczenie przed przegrzaniem • Wskaźnik mocy resztkowej • Moc przyłączeniowa 7,4kW • Wymiary: 5x77x51 cm • Kolor: Czarny



Automatyczny ekspres do kawy
GCC800X / GCC800B **5 999,-**
3 opcje wielkości kawy • Regulacja stopnia rozdrobnienia mielonej kawy • Wewnętrzny pojemnik na kawę ziarnistą • Zintegrowany młynek do mielenia kawy • Wymijowany pojemnik na mleko • Funkcja AutoCappuccino • Funkcja spieniania mleka • Programowanie własnej opcji smaku i wielkości kawy • Regulacja temperatury kawy, pary i wody • Funkcja AntiCalc • Wymiary: 45,5x59,5x40,5 cm • Kolor: Inox / Czarny



Okap kominowy
GHV93X / GHV93B **2 999,-**
9 stopni pracy wentylatora • Oświetlenie paskowe LED • Timer • Wskaźnik działania okapu • Program intensywny PowerBoost • AdaptTech • Filtr przeciw tłuszczowy aluminiowy zmywalny z pianką poliuretanową • Wskaźnik zapelnienia filtra • Silnik inwerterowy • Wymiary: 45x90x38 cm • Kolor: Inox / Czarny

gorenje
Life Simplified

ODBIERZ GRATIS
PRZY ZAKUPIE ZESTAWÓW URZĄDZEŃ
MARKI GORENJE

ZA ZAKUP PRODUKTÓW GORENJE
OBJĘTYCH PROMOCJĄ O WARTOŚCI:

10 000 zł

7 000 zł



GRATIS
KOSTKARKA
IMC1200B



GRATIS
ODKURZACZ
SVC216FR

5 000 zł



T1100CLI + K17CLI

lub



T1100INF + K17INF

GRATIS
ZESTAW DO WYBORU CZAJNIK + TOSTER

PROMOCJA 3+1
za pół ceny

Kup cztery produkty
marki Gorenje, a za
najtańszy z nich
zapłacisz **50% mniej.**

* zestaw musi zawierać piekarnik oraz płytę grzejną
* oferta nie łączy się z innymi promocjami
* promocja dotyczy wyłącznie urządzeń z katalogu
* produkty w obrębie jednego pakietu nie mogą się powtarzać

Więcej informacji znajduje się na stronie www.gorenjepromocje.pl



INNOWACYJNE TECHNOLOGIE

PRALKI



Unikalny wzór bębna w kształcie fali w połączeniu ze specjalnymi falistymi żebrami 3D zmiękcza włókna, zapewniając najłagodniejszy proces prania.



IonTech wykorzystuje moc naturalnego procesu jonizacji do skuteczniejszego usuwania zanieczyszczeń bez wysokich temperatur i dodatkowych substancji chemicznych.



Nie możesz zdecydować, który program wybrać? Po prostu wybierz **AutoWash**, a Twoja pralka wybierze najlepszy cykl prania dla Twoich ubrań.



Program SteriTub wyeliminuje bakterie z wnętrza urządzenia i zapewni, że pranie zawsze będzie pachniało świeżością.



Tryby pracy - idealnie dopasowany do Twoich potrzeb prania. Gwarantuje, że każdy rodzaj tkaniny jest prany w najlepszy możliwy sposób, dzięki optymalnej kombinacji temperatury, ilości wody, czasu prania i prędkości wirowania.



Cichy, ale bardzo wydajny silnik został zaprojektowany, aby zapewnić długą żywotność pralki, oszczędzając energię w każdym cyklu.



Program **IonWash 59°** szybko i delikatnie usunie o 30% więcej plam, zapewniając w ten sposób efekt prania w klasie A.



DoseAid zawsze pomoże Ci znaleźć optymalną dawkę detergentu, niezależnie od obciążenia, które wkładasz do pralki, dzięki czemu możesz być pewien, że używasz detergentu w najbardziej ekonomiczny i bezpieczny sposób.



Łatwy do odczytania **wskaźnik EcoEye** zapewnia w czasie rzeczywistym informację zwrotną na temat skuteczności wybranego programu, pomagając oszczędzać wodę i energię.



Odswieżanie parą - unikalny program wykorzystuje generator pary do wytwarzania dużych ilości pary, która odświeża ubrania i ułatwia prasowanie.



9
KG
66
dB (A)
LED
A+++

Suszarka wolnostojąca
DS94ILS/I

2 999,-

Opóźniony start • **Silnik PowerDrive (Bezszczotkowy)** • **IonTech** • **Bęben WaveActive** • **SteamTech** • **Sprężarka inwerterowa** • **Klasa kondensacji A** • **SteamRefresh** • **IonRefresh** • **TwinAir** • **Oświetlenie bębna** • **Rewersyjne ruchy bębna** • **AutoDrain** • **Ustawienie krokowe** • **SteamTech** • **System antyzgniecienny Anticrease** • **IonTech** • **Łatwe czyszczenie filtra** • **Zabezpieczenie przed dziećmi** • **Blokada ustawień (CDP)** • **Bęben ze stali nierdzewnej** • Wymiary: 85x60x62,5 cm • Kolor: Biały



LED
A+++

Pralka wolnostojąca
WS168LNST

2 499,-

Maksymalna prędkość wirowania 1600 obr./min • Opóźniony start • **Silnik PowerDrive (Bezszczotkowy)** • **IonTech** • **Bęben WaveActive** • **IonWash 59°** • **DoseAid** • **AutoWash** • **Odswieżanie parą** • **Wybór temperatury** • **SteamTech** • **SteriTub** • **Panele boczne StabilTech** • **StainExpert** • **Wyciszenie Super Silent+** • **Zabezpieczenie przed dziećmi** • **Blokada ustawień (CDP)** • Wymiary: 85x60x61 cm • Kolor: Biały



8
kg
65
dB (A)
LED
A+++

Suszarka wolnostojąca
DA82IL

2 499,-

Opóźniony start • **Bęben WaveActive** • **Klasa kondensacji A** • **IonRefresh** • **Prosty interfejs** • **TwinAir** • **Tryby suszenia** • **TwinAir** • **Oświetlenie bębna** • **AutoDrain** • **Ustawienie krokowe** • **System antyzgniecienny Anticrease** • **Funkcja odświeżania ubrań** • **IonTech** • **Sygnal dźwiękowy** • **Łatwe czyszczenie filtra** • **Czujnik wysuszenia** • **Zabezpieczenie przed dziećmi** • **Blokada ustawień (CDP)** • **Bęben ze stali nierdzewnej** • Wymiary: 85x60x62,5 cm • Kolor: Biały



8
kg
LED
A+++

Pralka wolnostojąca
WA844

1 799,-

Maksymalna prędkość wirowania 1400 obr./min • Opóźniony start • **Głośność prania 53 dB(A)** • **Głośność wirowania 74 dB(A)** • **Silnik PowerDrive (Bezszczotkowy)** • **Bęben WaveActive** • **PowerWash 59°** • **DoseAid** • **AutoWash** • **Prosty interfejs** • **EcoEye** • **AllergyCare** • **Wybór temperatury** • **SteriTub** • **Panele boczne StabilTech** • **Zabezpieczenie przed dziećmi** • **Blokada ustawień (CDP)** • Wymiary: 85x60x54,5 cm • Kolor: Biały

SUSZARKI



Unikalny wzór bębna w kształcie fali w połączeniu ze specjalnymi falistymi żebrami 3D zmiękcza włókna, zapewniając najłagodniejszy proces prania.



IonTech wykorzystuje moc naturalnego procesu jonizacji do skuteczniejszego usuwania zanieczyszczeń bez wysokich temperatur i dodatkowych substancji chemicznych.



Dodatkowy zabieg parowy na koniec wybranego programu sprawia, że ubrania są bardziej miękkie, a także wolne od alergenów i bakterii. Bęben jest wypełniony parą, która dociera do każdego włókna, dając bardziej miękkie pranie.



Cichy kompresor natychmiast dostosowuje swoją wydajność, dzięki czemu ubrania będą suszone w najkrótszym możliwym czasie, zużywając przy tym minimalną ilość energii.



Klasa kondensacji A, w każdym cyklu suszenia suszarki **WaveActive** kondensują aż 90% wilgoci z prania, zapewniając całkowicie suche ubrania i eliminując wszelkie problemy związane z nadmiarem wilgoci w domu.



SteamRefresh - ubrania wolne od nieprzyjemnych zapachów i zagnieciań. Ten piętnastominutowy zabieg parowy usuwa większość zagnieciań, eliminuje nieprzyjemne zapachy i odświeża koce, kurtki zimowe i inne ubrania.



TwinAir - wydajne suszenie nawet największych stosów prania. Tkaniny są miękkie, równomiernie wysuszone i mniej pogniecione po wyjściu z suszarki, dzięki opatentowanemu dwukierunkowemu systemowi nawiewu powietrza.



IonRefresh - szybkie odświeżanie ubrań. Musisz szybko usunąć nieprzyjemny zapach z ubrań? Dzięki temu specjalnemu programowi odświeżania z jonami **IonRefresh**, w zaledwie 30 minut Twoje ubrania będą gotowe do włożenia i prawie tak świeże, jak po wypraniu.



Zamrażarka szufladowa wolnostojąca
FN6192PX

Sterowanie elektroniczne • 6 szklanych półek • Zdolność zamrażania 18kg/24h • Oświetlenie LED • Sufitowe • Automatykne rozmrażanie • Alarm dźwiękowy otwarcia drzwi • Szybkie zamrażanie • Wymiary: 185x60x64 cm • Kolor: Inox z powłoką TouchFree


2 499,-



Chłodziarka wolnostojąca
R6192LX

Sterowanie elektroniczne • Oświetlenie LED • 1 sprężarka • 3 półki • Simple Slide o regulowanej wysokości • Alarm dźwiękowy otwarcia drzwi • **Szuflada CrispZone** • **AdaptTech cooling** • **IonAir z Dynamic Cooling** • **SuperCool** • Funkcja zapobiegania wypadaniu butelek • **Szuflada FreshZone** • Wymiary: 185x60x64 cm • Kolor: Szary metalik

2 099,-



STWÓRZ SWOJĄ SIDE-BY-SIDE

PRZY ZAKUPIE KOMPLETU
CHŁODZIARKA + ZAMRAŻARKA
ŁĄCZNIK OTRZYMASZ GRATIS



Kostkarka do lodu
IMC1200B

Sterowanie elektroniczne • Rozmiar kostek XL • Odłączany pojemnik • Czas przygotowania kostek lodu 9 min • Czujnik wyłączający pracę urządzenia w przypadku braku wody • Czujnik wstrzymujący pracę w przypadku przepełnienia komory na kostki lodu • Wymiary: 31,5x24,4x37,3 cm • Kolor: Czarny

999,-



Odkurzacze akumulatorowy
SVC216FS

Akumulator Li-ION • Czas pracy: 60 min • Diody LED • 1 filtr HEPA • SOFT START - Stopniowy rozruch silnika • Pojemność pojemnika na kurz 0,6l • Wskaźnik poziomu naładowania • Kółka obrotowe gumowe • Wymiary: 118x26x17 cm • Kolor: Czarny

549,-



Czajnik elektryczny
K17INF

Obrotowa podstawa 360° • Automatykne wyłączenie • Przycisk włączania • Otwieranie pokrywy przyciskiem • Wskaźnik poziomu wody • Miejsce do nawinięcia kabla • Gumowe nóżki antypoślizgowe • Podstawa zasilająca dla bezprzewodowego dzbanka • Zabezpieczenie przed przegrzaniem • System zabezpieczenia • Zamknięcie pokrywy • Wymiary: 25x24x16,5 cm • Kolor: Miedziany

249,-



Toster
T1100INF

Automatykne wyłączenie • Funkcja podgrzewania • Funkcja rozmrażania • 6 stopni przyrumienienia • Automatykne wysunięcie z komory podpiekania po zakończeniu programu • Podgrzewanie obustronne • Taśka do ponownego podgrzewania • Przycisk włączania • Termostat • Dostosowanie poziomu zarumienienia do oczekiwań • Manualne ustawienie poziomu zarumienienia • Przycisk anulowania • Elegancki wygląd i łatwe używanie

179,-



Czajnik elektryczny
K17CLI

Obrotowa podstawa 360° • Automatykne wyłączenie • Przycisk włączania • Pokrywa otwierana ręcznie • Wskaźnik poziomu wody • Miejsce do nawinięcia kabla • Gumowe nóżki antypoślizgowe • Podstawa zasilająca dla bezprzewodowego dzbanka • Zabezpieczenie przed przegrzaniem • System zabezpieczenia • Wymiary: 30x22x20 cm • Kolor: Szampański

249,-



Toster
T1100CLI

Funkcja podgrzewania • Funkcja rozmrażania • 6 stopni przyrumienienia • Automatykne wysunięcie z komory podpiekania po zakończeniu programu • Podgrzewanie obustronne • Przycisk włączania • Termostat • Dostosowanie poziomu zarumienienia do oczekiwań • Manualne ustawienie poziomu zarumienienia • Przycisk anulowania • Elegancki wygląd i łatwe używanie funkcji • Miejsce do nawinięcia kabla

179,-

NOWOŚĆ



Piekarnik elektryczny z funkcją mikrofali Linea
SF4102 MCS/ MCN/ MCB

Sterowanie podświetlanymi pokrętkami • 20 programów Auto • 8 funkcji pieczenia • **5 funkcji z użyciem mikrofali** • 8 funkcji dodatkowych: **czyszczenie parowe**, rozmrażanie przez podanie czasu lub wagi, utrzymywanie potrawy w ciepłe, wyrastanie ciasta, szabat, **eco-oświetlenie**, szybki start • Szybkie nagrzewanie piekarnika • **ECO-logic: zmniejszenie zużycia energii** • Emalia łatwoczyszcząca Ever Clean • 3 poziomy pieczenia • Oświetlenie halogenowe • Blokada bezpieczeństwa • 3 szyby • Obwodowy system chłodzący • Wymiary: 45,6x59,7x54,8 cm • Kolor: Srebrne lustro / Czarne szkło / Białe szkło

4 799,-

NOWOŚĆ



Piekarnik elektryczny Linea
SFP6102 TVS/ TVN/ TVB

Sterowanie podświetlanymi pokrętkami • 20 programów Auto • 9 funkcji pieczenia • 8 funkcji dodatkowych: **piroliza, eco-piroliza**, rozmrażanie przez podanie czasu lub wagi, utrzymywanie potrawy w ciepłe, wyrastanie ciasta, szabat, **eco-oświetlenie** • **ECO-logic: zmniejszenie zużycia energii** • Emalia łatwoczyszcząca Ever Clean • 5 poziomów pieczenia • Oświetlenie halogenowe • Metalowe drabinki boczne • 4 szyby • „Zimne drzwi” • Obwodowy system chłodzący • Wymiary: 58,8x59,7x54,8 cm • Kolor: Srebrne lustro / Czarne szkło / Białe szkło

4 599,-

NOWOŚĆ



Automatyczny ekspres do kawy Linea
CMS4101 S/ N/ B

Sterowanie podświetlanymi pokrętkami • 3 poziomy ilości kawy • **5-stopniowa regulacja mocy kawy** • **Funkcja automatycznego cappuccino** • Funkcja gorącej wody • 3-stopniowa regulacja temperatury • 7-stopniowa regulacja zmielenia kawy • **Możliwość stosowania kawy mielonej** • Programowanie automatycznego włączenia i wyłączenia • Funkcja automatycznego czyszczenia • Funkcja automatycznego odkamieniania • Tryb stand-by • Zbiornik na wodę 1,8l • Pojemnik na kawę ziarnistą 220g • Oddzielny pojemnik na kawę mieloną • **Oświetlenie LED podstawy** • **Przewodnice teleskopowe** • Wymiary: 45,5x59,5x36,1 cm • Kolor: Srebrne lustro / Czarne szkło / Białe szkło

9 999,-

NOWOŚĆ



Kuchenka mikrofalowa Linea
FMI120 S1/ N1/ B1

Sterowanie Touch control • 3 programy Auto • 3 funkcje pieczenia • 3 funkcje dodatkowe: rozmrażanie przez podanie czasu lub wagi, szybki start • Elektroniczne sterowanie temperaturą 50°-250°C • **ECO-logic: zmniejszenie zużycia energii** • Emalia łatwoczyszcząca Ever Clean • 2 poziomy pieczenia • Metalowe drabinki boczne • Blokada bezpieczeństwa • 2 szyby • Obwodowy system chłodzący • Wymiary: 39x59,5x29,7cm • Kolor: Srebrne lustro / Czarne szkło / Białe szkło

1 999,-

NOWOŚĆ



Okap przyścienny Linea
KCV80 SE2/ NE2/ BE2

Sterowanie dotykowe Touch Control • 3 prędkości pracy silnika + tryb intensywny • 2 filtry przeciwłuszcz-czowe aluminiowe • Zawór zwrotny powietrza • Oświetlenie LED • **Szczelinowe pochłanianie oparów** • Wymiary: 103,2x79,8x37,85 cm • Kolor: Srebrne lustro / Czarne szkło / Białe szkło

2 599,-

NOWOŚĆ




Szufłada do podgrzewania naczyń Linea
CPR115 S/ N/ B

Otwieranie push-pull • **Utrzymywanie potrawy w ciepłe** • Podgrzewanie naczyń • Regeneracja potrawy • Rozmrażanie • Mata antypoślizgowa • Regulacja temperatury w zakresie 30°-80°C • Pojemność netto: 21l • Maksymalny załadunek: 15 kg • Wymiary: 13,5x54,8x55,6 cm • Kolor: Srebrne lustro / Czarne szkło / Białe szkło

2 599,-

NOWOŚĆ



Płyta gazowa Linea
PV175 S2/ N2/ B2

Sterowanie z frontu • 5 palników • **Szlifowana krawędź** • **Płomień wertykalny** • Ruszty żeliwne • Palniki wykonane z aluminium • Zabezpieczenie przeciwyfływowe gazu • Wymiary: 4x72x51 cm • Kolor: Srebrne lustro / Czarne szkło / Białe szkło

3 599,-

NOWOŚĆ



Płyta gazowa Linea
PV164 S2/ N2/ B2

Sterowanie z frontu • 4 palniki • **Szlifowana krawędź** • **Płomień wertykalny** • Ruszty żeliwne • Palniki wykonane z aluminium • Zabezpieczenie przeciwyfływowe gazu • Wymiary: 4x60x51 cm • Kolor: Srebrne lustro / Czarne szkło / Białe szkło

2 999,-

NOWOŚĆ



Piekarnik elektryczny Linea SF6102PZS

Sterowanie podświetlanymi pokrętkami • 20 programów Auto • 10 funkcji pieczenia • 5 funkcji dodatkowych: **czyszczenie parowe**, rozmrażanie przez podanie czasu lub wagi, wyrastanie ciasta, szabat • **Funkcja Pizza** • **ECO-logic: zmniejszenie zużycia energii** • Emalia łatwoczyszcząca Ever Clean • Oświetlenie halogenowe • Metalowe drabinki boczne • Blokada bezpieczeństwa • 3 szyby • Obwodowy system chłodzący • Wymiary: 58,8x59,7x54,8 cm • Kolor: Srebrne lustro

4 599,-

NOWOŚĆ



Płyta indukcyjna S1F7845B

Sterowanie Touch Control • Szlifowana przednia krawędź • **Flexi-4Zone** • Wskaźnik poziomu mocy • **Auto-Vent - możliwość połączenia okapu z płytą** • **Flexi-Heat** • Szybki wybór poziomu mocy • Timer • Pauza • Minutnik • Wskaźnik czasu • **ECO-logic: zmniejszenie zużycia energii** • Blokada bezpieczeństwa • **Eco-Heat - 3 stopniowy wskaźnik zalegającego ciepła** • **Eco-Off** • Zabezpieczenie przed przegrzaniem i zalaniem • Wymiary: 4,9x78x51 cm • Kolor: Czarny

4 939,-


NOWOŚĆ



Płyta indukcyjna S1F7643B

Sterowanie Touch Control • Szlifowana przednia krawędź • Wskaźnik poziomu mocy • **Auto-Vent - możliwość połączenia okapu z płytą** • Szybki wybór poziomu mocy • Timer • Minutnik • Pauza • Wskaźnik czasu • Blokada bezpieczeństwa • **Eco-Heat - 3 stopniowy wskaźnik zalegającego ciepła** • **Eco-Off** • Zabezpieczenie przed przegrzaniem i zalaniem • Wymiary: 4,9x60x51 cm • Kolor: Czarny

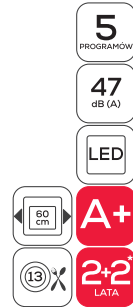
2 199,-



Zmywarka do zabudowy push-to-open STA7231L

Sterowanie za pomocą przycisków • Ukryty panel sterowania • 5 programów szybkich • 6 temperatur • System planetarnego zmywania • **System otwierania drzwi push-to-open** • **QuickTime** • **FlexiZone** • **FlexiTabs** • **Energysave** • **ActiveLight** • **Naturalne suszenie kondensacyjne** • **Acquastop** • **Aquatest** • Blokada przycisków • Trzecie górne ramię spryskujące • **FlexiDuo** • **Górny kosz z EasyGlide** • Zawiasy samopoziomujące • Wymiary: 88,8x59,8x55 cm

4 629,-



Zmywarka do zabudowy STL7221L

Sterowania za pomocą przycisków • Ukryty panel sterowania • 3 temperatury • System planetarnego zmywania • **FlexiFit** • **Flexi-Tabs** • **ActiveLight** • **Naturalne suszenie kondensacyjne** • **Acquastop** • **DualWater** • Trzecie górne ramię spryskujące • Zawiasy samopoziomujące • Wymiary: 88,8x59,8x55 cm

2 999,-

PROMOCJA

Kup 2 dowolne produkty do zabudowy Smeg i odbierz czajnik KLF01RDEU lub KLF01PKEU za 1zł.

WYBIERZ ZESTAW: TOSTER 50'S STYLE + CZAJNIK ELEKTRYCZNY 50'S STYLE A OSZCZĘDZISZ 379 ZŁ



* Cena regularna **1 478,-**
1 099,-

Toster 50's Style TSF01 BLEU/ CREU/ PBEU/ PGEU/ PKEU/ RDEU/ SSEU/ WHEU Chromowane i podświetlane pokrętki • **6 stopni opiekania** • **3 programy: podgrzewanie, rozmrażanie, bajgiel** • Dwie kieszenie na pieczywo • Schowek na przewód zasilający • Obudowa wykonana ze stali lakierowanej • Chromowana podstawa • Uchwyt aktywujący cykl ze stali nierdzewnej • Moc 950 W • Wymiary: 19,8x31x19,5 cm • Kolor: Czarny / Kremowy / Pastelowy błękit / Pastelowa zielen / Pastelowy róż / Czerwony / Chrom / Biały

Czajnik elektryczny z regulacją temperatury 50's Style KLF04 BLEU/ CREU/ PBEU/ PGEU/ PKEU/ RDEU/ SSEU / WHEU Pojemność 1,7l • Chromowany uchwyt • **Otwieranie pokrywki z systemem Soft Opening** • Wyjmowany filtr wapienny ze stali nierdzewnej • **Przycisk funkcji Keep warm** • Możliwy wybór temperatury: 50°C; 60°C; 70°C; 80°C; 90°C; 95°C; 100°C • Obracanie czajnika na podstawie 360° • Schowek na przewód zasilający • Obudowa ze stali lakierowanej • Chromowana podstawa • Wskaźnik temperatury • Moc 2400 W • Wymiary: 27,5x22,6x17,1 cm • Kolor: Czarny / Kremowy / Pastelowy błękit / Pastelowa zielen / Pastelowy róż / Czerwony / Chrom / Biały

MK POLECA



2+2 LATA

Wyciskarka wolnoobrotowa 50's Style SJF01 BLEU/ CREU/ PBEU/ RDEU

Technologia delikatnego wyciskania SST • **Obroty: 43 obr./min** • Misa z Tritan™: 500 ml • **Wałek ślimakowy z podwójną topatką i kosz na sitka z ULTEM™** • 2 sitka: do klarownych soków i do gęstych soków • Pojemnik na sok z pokrywką: 1l • Pojemnik na pulpe: 1,6l • 2 szczoteczki do czyszczenia • Książeczka z 12 przepisami • Chromowana podstawa • Dźwignia aktywująca ze stali nierdzewnej • Dźwignia regulacji konsystencji soku • Obrotowy kosz z 4 silikonowymi szczotkami • Funkcja „Reverse” • Nóżki antypoślizgowe • Wymiary: 41,2x26,96x17,06 cm • Kolor: Czarny / Kremowy / Pastelowy błękit / Czerwony

2 589,-

MK POLECA



2+2 LATA

Mikser 50's Style SMF01 CREU/BLEU/RDEU/PGEU/PBEU/PKEU/SVEU

10 poziomów prędkości pracy silnika z Smooth Start • Aluminiowy korpus • Podstawa ze stopu cynku • Uchwyt wyboru prędkości ze stali nierdzewnej • **Ruch planetarny** • Płynna regulacja prędkości • Zabezpieczenie chroniące przed włączeniem miksera z uniesionym korpusem • Zabezpieczenie przed uszkodzeniem silnika • Frontalny port do podłączania akcesoriów • Misa z polerowanej stali nierdzewnej o pojemności 4,8l • Nóżki antypoślizgowe • Moc 800 W • Wymiary: 37,8x40,2x22,1 cm • Kolor: Czarny / Kremowy / Pastelowy błękit / Pastelowa zielen / Pastelowy róż / Czerwony / Srebrny

2 499,-



Airforce

giving shape to air and dressing it with light

airforcespa.com



Airforce S.p.A.
Made in Fabriano

60044 Fabriano (AN) Italy
Frazione Marischio, 140/e
Tel. +39 0732 250468 - 736160
Fax +39 0732 736186 - 249337
info@airforcespa.com


Okap zintegrowany z płytą ASPIRA G5 MOTION

Okap zintegrowany z płytą indukcyjną • 4 stopnie pracy wentylatora + 2 tryby intensywne • Silnik bezszczotkowy • Zamontowany w cokole szafki • Metalowy filtr tłuszczowy • Wymiary (SxG): 90x53 cm • Kolor: Czarny

15 999,-

 850 M³/H
 74 dB (A)
 LED
 A+++
 90 cm
 5 LAT

Okap blatowy DownDraft

Sterowanie dotykowe • 9 stopni pracy wentylatora + Tryb intensywny • Silnik osiowy • Przypomnienie o czyszczeniu filtrów aluminiowych po 30h pracy • Przypomnienie o czyszczeniu filtrów węglowych po 120h pracy • Awaryjne wyłączenie urządzenia • Możliwość instalacji przy ścianie • Wymiary (SxG): 86x12,5cm

6 499,-

 86 cm
 700 M³/H
 5 LAT

Okap sufitowy F171 SLIM A+ BK / F171 SLIM A+ WH

Sterowanie pilotem • 8 stopni wentylatora + 2 tryby intensywne • Moc silnika 145W • 2 paski LED 5W • Filtr tłuszczowy aluminiowy • Wymiary (SxG): 100x60 cm • Kolor: Czarne szkło / Białe szkło

F171 SLIM A+ BK 7 999,-
F171 SLIM A+ WH 8 249,-

 680 M³/H
 68 dB (A)
 LED
 A+
 100 cm
 5 LAT

Okap wyspowy ECLIPSE BK / ECLIPSE WH

Sterowanie pilotem • 4 stopnie pracy wentylatora • Moc silnika 90W • Pasek LED 12W • Filtr tłuszczowy ze stali nierdzewnej • Wymiary (SxG): 90x56 cm • Maksymalna wysokość: 166,5 cm • Kolor: Czarny / Biały

ECLIPSE BK 5 999,-
ECLIPSE WH 6 299,-

 90 cm
 600 M³/H
 67 dB (A)
 LED
 5 LAT

Okap wyspowy SOPHIE CRISALIDE BK / SOPHIE CRISALIDE WH

Sterowanie pilotem • 4 stopnie pracy wentylatora • Oświetlenie LED • Ozdobny, stalowy filtr Inox • Filtr z wkładką z bulprenu • Wymiary: Ø50 cm • Maksymalna wysokość: 223,5 cm • Kolor: Czarny / Biały

5 399,-

 Ø50 cm
 700 M³/H
 68 dB (A)
 LED
 5 LAT

Okap wyspowy SQUARE CRISALIDE BK / WH

Sterowanie pilotem • 4 stopnie pracy wentylatora • Oświetlenie LED • Ozdobny filtr metalowy Inox • Filtr z wkładką z bulprenu • Wymiary (SxG): 45x45 cm • Maksymalna wysokość: 178 cm • Kolor: Czarny / Biały

5 399,-

 45 cm
 700 M³/H
 68 dB (A)
 LED
 5 LAT

Okap wyspowy ADEL CRISALIDE BK / WH

Sterowanie pilotem • 4 stopnie pracy wentylatora • Oświetlenie LED • Ozdobny, stalowy filtr Inox • Filtr z wkładką z bulprenu • Wymiary: Ø50 cm • Maksymalna wysokość: 223 cm • Kolor: Czarny / Biały

5 399,-

 Ø50 cm
 700 M³/H
 68 dB (A)
 LED
 5 LAT

Okap kominowy F179

Sterowanie dotykowe • 8 stopni pracy wentylatora + 2 tryby intensywne • Moc silnika 170W • Oświetlenie LED • Filtr przeciwłuszczowy aluminiowy • Wymiary (WxSxG): 155x90x40 cm • Kolor: Czarne szkło

6 299,-

 90 cm
 950 M³/H
 68 dB (A)
 A+++
 5 LAT

Vitamina CN

Vitamina PDSC

Vitamina PDSG

Vitamina OB
Okap kominowy VITAMINA 60cm CN / VITAMINA 90cm CN / VITAMINA 60cm PDSC / VITAMINA 90cm PDSC / VITAMINA 60cm PDSG / VITAMINA 90cm PDSG / VITAMINA 60cm OB / VITAMINA 90cm OB

Sterowanie dotykowe • 4 stopnie pracy wentylatora • Moc silnika 220W • Oświetlenie LED • Filtr przeciwłuszczowy aluminiowy • Otwierany panel pokryty gresem • Wymiary (WxSxG) VITAMINA 60cm: 91x60x42,2 cm • Wymiary (WxSxG) VITAMINA 90cm: 91x90x42,2 cm

4 099,-

 725 M³/H
 64 dB (A)
 A
 5 LAT

4 449,-

 60 cm
 90 cm



ø47 cm

515 M³/H

66 dB (A)

B

Okap wyspowy
Star IX/F/47

Sterowanie Magic Wand • 4 stopnie pracy wentylatora • Oświetlenie LED • **Aluminiowy filtr przeciw tłuszczowy** • **Filtr zapachowy Long Life** • Kolor: Inox + Szkło

6 999,-



ø50 cm

400 M³/H

53 dB (A)

A

Okap wyspowy
Edith Jazz / Classic / Rock / Heavy Metal / F/50

Sterowanie pilotem • 4 stopnie pracy wentylatora • **Filtr przeciw tłuszczowy poliuretanowy** • **Filtr zapachowy Revolution Filter** • **Sensor Technology** • **Sensor zapachów** • Kolory: Classic (Biały) / Rock (Czarny) / Jazz (Beżowy) / Heavy Metal (Lśniąca stal nierdzewna)

6 999,-



ø50 cm

603 M³/H

67 dB (A)

A

Okap wyspowy
Juno BL/F/50 / Juno WH/F/50 / Juno IX/F/50

Sterowanie przyciskami Soft Light • 3 stopnie pracy wentylatora • Oświetlenie LED • **Aluminiowy filtr przeciw tłuszczowy** • **Filtr zapachowy Long Life** • Kolor: Czarny / Biały / Inox

2 799,-



80 cm

669 M³/H

62 dB (A)

A

Okap kominowy
Elle BL/F/80 / Elle WH/F/80

Sterowanie InfraRed Touch • 4 stopnie pracy wentylatora • Oświetlenie LED • **Filtr tłuszczowy poliuretanowy** • **Węglowy filtr zapachowy** • Kolor: Czarne szkło / Białe szkło

3 999,-



33 cm

559 M³/H

67 dB (A)

C

Okap kominowy
Stone IX / WH / A/33

Sterowanie przyciskami Soft Light • 3 stopnie pracy wentylatora • Oświetlenie LED • Kolor: Stal nierdzewna / Biały

1 999,-



1499,-

90 cm

1399,-

60 cm

691 M³/H

65 dB (A)

B

Okap kominowy
Wise BL / WH / A/90
Wise BL / WH / A/60

Sterowanie Touch Control • 4 stopnie pracy wentylatora • Oświetlenie LED • **Aluminiowy filtr przeciw tłuszczowy** • Kolor: Czarne szkło / Białe szkło



120 cm

669 M³/H

68 dB (A)

C

Okap sufitowy
Cloud Nine WH/A/120

Sterowanie: Pilot zdalnego sterowania • 3 stopnie pracy wentylatora + Booster • Oświetlenie Neon 21W • Praca jako pochłaniacz lub wyciąg • **Aluminiowy filtr przeciw tłuszczowy** • Wymiary: 120x65 cm • Kolor: Stal nierdzewna + Białe szkło

5 499,-



72 cm

2 199,-

52 cm

1 899,-

72 cm

2 599,-

52 cm

2 299,-


Okap do zabudowy
Hidden IX/A/60 / Hidden IX/A/90
Hidden IXGL/A/60 / Hidden IXGL/A/90

Sterowanie Touch Control • 4 stopnie pracy wentylatora • Oświetlenie LED • **Aluminiowy filtr przeciw tłuszczowy** • Kolor: IX Inox / IXGL Inox + Białe szkło

603 M³/H

65 dB (A)

B



2 599,-

120 cm

2 299,-

90 cm

1 999,-

60 cm

647 M³/H

68 dB (A)

B

Okap do zabudowy
Boxin Plus IXGL/A/60
Boxin Plus IXGL/A/90
Boxin Plus IXGL/A/120

Sterowanie elektroniczne • 3 stopnie pracy wentylatora • Oświetlenie LED • **Aluminiowy filtr przeciw tłuszczowy** • Kolor: Inox + Białe szkło



1 149,-

90 cm

1 049,-

60 cm

368 M³/H

60 dB (A)

D

Okap do zabudowy
Box In IX/A/60
Box In IX/A/90

Sterowanie pokrętkiem • 3 stopnie pracy wentylatora • Oświetlenie LED 2 x 2,5 W • Praca jako pochłaniacz lub wyciąg • **Aluminiowy filtr przeciw tłuszczowy** • Kolor: Stal nierdzewna + Szkło



799,-

80 cm

749,-

60 cm

691 M³/H


70 dB (A)

C

Okap do zabudowy
Elibloc LUX GR/A/60
Elibloc LUX GR/A/90

Sterowanie Touch Control • 4 stopnie pracy wentylatora • Oświetlenie halogenowe • **Aluminiowy filtr przeciw tłuszczowy** • Kolor: Srebrny

NOWOŚĆ



Winiarka do zabudowy
DAB-89.215DB / DAB-89.215DSS

7 929,-

Wyświetlacz elektroniczny • Pojemność butelek 89x0,75l • 2 strefy • Zakres temperatur: 5°C-22°C • Roczne zużycie energii 150kWh • Automatyczne rozmrażanie • Oświetlenie LED • Drewniane półki • Szklane drzwi z filtrem UV • Wymiary: 123,4x59x56,3 cm • Kolor: Czarne szkło / Inox

NOWOŚĆ




Winiarka do zabudowy
DAB 42.117 DB / DAB 42.117 DSS

5 799,-

Pojemność butelek 42x0,75l • Zakres temperatur: 5°C-18°C • Oświetlenie LED • Drewniane półki • Wymiary: 88,5x59x56 cm • Kolor: Czarne szkło / Inox

NOWOŚĆ



Winiarka podblatowa
DAU-46.146DB / DAU-46.146DW
DAU-46.146DSS

5 799,-

Wyświetlacz elektroniczny • Pojemność butelek 46x0,75l • 2 strefy • Zakres temperatur: Góra: 5°C-12°C, Dół: 12°C-18°C • Roczne zużycie energii 145kWh • Automatyczne rozmrażanie • Oświetlenie LED • Drewniane półki • Aktywny filtr karbonowy • Wymiary: 82x59,5x56,2 cm • Kolor: Czarne szkło / Biały / Inox

NOWOŚĆ



Winiarka podblatowa
DAU-32.81DB / DAU-32.81DSS

4 869,-

Wyświetlacz elektroniczny • Pojemność butelek 32x0,75l • 2 strefy • Zakres temperatur: Góra: 5°C-12°C, Dół: 12°C-22°C • Roczne zużycie energii 138kWh • Automatyczne rozmrażanie • Oświetlenie LED • Drewniane półki • Aktywny filtr karbonowy • Wymiary: 85,5x38x58,3 cm • Kolor: Czarne szkło / Inox

NOWOŚĆ



Winiarka podblatowa
DAU-17.57DB / DAU-17.57DW1
DAU-17.57DSS

3 599,-

Pojemność butelek 17x0,75l • 2 strefy • Zakres temperatur: 5°C-22°C • Roczne zużycie energii 139kWh • Automatyczne rozmrażanie • Oświetlenie wewnętrzne • Drewniane półki • Wymiary: 82x29,5x57 cm • Kolor: Czarne szkło / Biały / Inox

MK POLECA



Winiarka podblatowa
DX-7.20 BK/DP / DX-7.20 WK/DP
DX-7.20 SSK/DP

2 349,-

Pojemność butelek 7x0,75l • 1 strefa • Zakres temperatur: 5°C-22°C • Roczne zużycie energii 186kWh • Automatyczne rozmrażanie • Oświetlenie LED • Drewniane półki • Wymiary: 82,5x14,5x52,5 cm • Kolor: Czarne szkło / Biały / Inox

NOWOŚĆ



Winiarka do zabudowy
DAB-36.80DB / DAB-36.80DW / DAB-36.80DSS

6 769,-

Wyświetlacz elektroniczny • Pojemność butelek 36x0,75l • 2 strefy • Zakres temperatur: 5°C-22°C • Roczne zużycie energii 140kWh • Automatyczne rozmrażanie • Oświetlenie LED • Drewniane półki • Wymiary: 59,5x59x56,3 cm • Kolor: Czarne szkło / Biały / Inox

NOWOŚĆ



Winiarka do zabudowy
DAB-28.65 B / DAB-28.65W / DAB-28.65 SS

5 079,-

Wyświetlacz elektroniczny • Pojemność butelek 28x0,75l • 1 strefa • Zakres temperatur: 5°C-22°C • Roczne zużycie energii 140kWh • Automatyczne rozmrażanie • Oświetlenie LED • Drewniane półki • Wymiary: 45,5x59x54,5 cm • Kolor: Czarne szkło / Biały / Inox

NOWOŚĆ



185,2 cm
740L
38 dB (A)
NoFrost
A++
2+2
LATA

Chłodziarko - zamrażarka wolnostojąca
SBSes 8486 PremiumPlus

19 499,-

Pojemność użytkowa chłodziarki 519l • Pojemność użytkowa zamrażarki 126l • Zdolność zamrażania 16kg/24h • Automaty czne odszranianie • **PowerCooling z filtrem węglowym FreshAir** • 3 szuflady BioFresh • Pojemnik VarioBox • **Oświetlenie LED chłodziarki, strefy BioFresh, zamrażarki oraz winiarki** • GlassLine Premium • 2 akumulatory zimna • **Kostkarka IceMaker** • **SmartSteel** • **SoftSystem** • Winiarka z 2 regulowanymi strefami temperatur • **SoftTelescopic** • Wymiary: 185,2x121x66,5 cm

NOWOŚĆ



201 cm
393L
37 dB (A)
NoFrost
A+++
-20%
2+2
LATA

Chłodziarko - zamrażarka wolnostojąca
CBNPes 4878 PremiumPlus

9 999,-

Pojemność użytkowa chłodziarki 240l • Pojemność użytkowa zamrażarki 98l • Zdolność zamrażania 16kg/24h • 4 półki w chłodziarce • 4 szuflady w zamrażarce • **Oświetlenie LED** • Automaty czne odszranianie • **FreshAir** • 2 szuflady BioFresh • **GlassLine Premium** • 2 pojemniki VarioBox • **Kostkarka IceMaker** • **SoftSystem** • **SoftTelescopic** • **Powierzchnia SmartSteel** • **DuoCooling** • 2 akumulatory zimna • Wymiary: 201x160x66,5 cm • Kolor: Inox

NOWOŚĆ



203,2 cm
565L
42 dB (A)
NoFrost
A++
2+2
LATA

Chłodziarko - zamrażarka do zabudowy
ECBN 6256-22 Premium

16 999,-

Pojemność użytkowa chłodziarki 357l • Pojemność użytkowa zamrażarki 114l • Zdolność zamrażania 11kg/24h • Roczne zużycie energii 322kWh • **Oświetlenie LED** • 4 półki w chłodziarce • 2 szuflady w zamrażarce • Automaty czne odszranianie • **GlassLine Premium** • 2 szuflady BioFresh • **SoftSystem** • **SoftTelescopic** • **Kostkarka IceMaker** • **DuoCooling** • 2 akumulatory zimna • Wewnętrzna ściana tylna ze stali szlachetnej • Wymiary niszy: 203,2-207,2x91,5x62,5 cm

NOWOŚĆ



177,2 cm
248L
37 dB (A)
NoFrost
A++
2+2
LATA

Zamrażarka do zabudowy
SIGN 3576 Premium

5 999,-

Sterowanie elektroniczne Touch • 9 szuflad w zamrażarce • Zdolność zamrażania 18kg/24h • Roczne zużycie energii 241kWh • **Oświetlenie LED** • Automaty czne odszranianie • **Kostkarka IceMaker** • **SoftSystem** • **TelescopicRails** • Wymiary niszy: 177,2-178,8x56-57x55 cm

NOWOŚĆ



177,2 cm
343L
37 dB (A)
A++
2+2
LATA

Chłodziarko do zabudowy
IKB 3520 Comfort

4 399,-

7 półek w chłodziarce • Roczne zużycie energii 133kWh • **Oświetlenie LED** • Automaty czne odszranianie • **Funkcja SuperCool** - Obniża temperaturę w chłodziarce do +2°C i utrzymuje ją do 12 godzin • 3 szuflady BioFresh • **GlassLine Comfort** • **TelescopicRails** • Wymiary niszy: 177,2-178,8x56-57x55 cm

NOWOŚĆ



Silent Line
177,2 cm
290L
31 dB
A+++
-20%
2+2
LATA

Chłodziarko - zamrażarka do zabudowy
ICP 3334-21 Comfort

4 999,-

Pojemność chłodziarki 207l • Pojemność zamrażarki 80l • Zdolność zamrażania 14kg/24h • 5 półek w chłodziarce • 3 szuflady w zamrażarce • **Oświetlenie LED** • Automaty czne odszranianie • **Smart Frost** • **DuoCooling** • **Super cicha praca 31dB(A)** • 1 **BioCool-Box** • **GlassLine Comfort** • Wymiary: 177,2-178,8x56-57x55 cm

NOWOŚĆ



Chłodziarko - zamrażarka do zabudowy
ICBN 3386 Premium

Pojemność użytkowa chłodziarki 176l • Pojemność użytkowa zamrażarki 57l • Zdolność zamrażania 10kg/24h • Roczne zużycie energii 232kWh • Oświetlenie LED • 4 półki w chłodziarce • 4 szuflady w zamrażarce • Automatykne odszranianie • **2 szuflady BioFresh** • **SoftSystem** • **SoftTelescopic** • **GlassLine Premium** • **Kostkarka IceMaker** • **DuoCooling** • **2 akumulatory zimna** • Wymiary niszy: 177,2-178,8x56-57x55 cm

7 799,-

NOWOŚĆ



Chłodziarko - zamrażarka do zabudowy
ICUNS 3324 Comfort

Pojemność użytkowa chłodziarki 194l • Pojemność użytkowa zamrażarki 62l • Zdolność zamrażania 4kg/24h • Roczne zużycie energii 230kWh • Oświetlenie LED • 5 półek w chłodziarce • 3 szuflady w zamrażarce • Automatykne odszranianie • **GlassLine Comfort** • **1 szuflada BioCool** • Wymiary: 177,2-178,8x56-57x55 cm

2 799,-

2 LATA DODATKOWEJ GWARANCJI

na sprzęt zakupiony w studiu mebli kuchennych.

W ciągu miesiąca od daty zakupu sprzętu Liebherr wypełnij i wyślij formularz zgłoszeniowy (online lub w wersji drukowanej, do pobrania ze strony producenta) drogą mailową lub pocztą. Szczegóły na stronie: promocje-liebherr.pl/2-lata-dodatkowej-gwarancji-na-sprzet-zakupiony-w-studiu-mebli-kuchennych

W ciągu 2 miesięcy otrzymasz dokumenty uprawniające do bezpłatnego serwisu gwarancyjnego urządzeń do zabudowy przez okres 4 lat!

Akcja trwa do 31.12.2018 r.

SPRAWDŹ ZNACZENIE

Szuflady BioFresh

Gwarantują perfekcyjny klimat dla wyjątkowo długiej świeżości. W temperaturze zbliżonej do 0°C i przy idealnej wilgotności powietrza warzywa i owoce, mięso, ryby oraz produkty mleczne zachowują witaminy, delikatny aromat i apetyczny wygląd znacznie dłużej niż w tradycyjnej chłodziarce.

SoftSystem

SoftSystem to innowacja zapewniająca jeszcze większą wygodę i bezpieczeństwo. Wbudowany w drzwi urządzenie mechanizm tłumi ruch oraz pozwala na delikatne zamknięcie drzwi, nawet przy ich pełnym załadunku produktami. Drzwi zamykają się automatycznie od kąta otwarcia wynoszącego ok. 30°.

DuoCooling

Dzięki dwóm oddzielnym regulowanym obiegom chłodniczym DuoCooling, temperaturę w chłodziarce i zamrażarce można ustawić całkowicie niezależnie od siebie. Pomiędzy obiema komorami nie dochodzi do wymiany powietrza, co zapobiega przenoszeniu się zapachów i wysychaniu produktów.

SmartSteel

Powierzchnia SmartSteel redukuje odciski palców, zwiększa odporność na zadrapania oraz ułatwia czyszczenie.

TelescopicRails

TelescopicRails to system umożliwiający płynne wysuwanie szuflad zamocowanych na wysokiej jakości szynach teleskopowych. Nawet, gdy szuflady są wypełnione ciężkimi produktami, można je z łatwością wsuwać i wysuwać.

IceMaker

Automatyczna kostkarka do lodu IceMaker dostarcza doskonałe kostki lodu na każdą okazję – do 1,5 kg na dobę, w zależności od modelu. Niezależnie czy masz ochotę na jednego drinka czy urządzasz duże przyjęcie, IceMaker dostarczy Ci tyle kostek lodu, ile potrzebujesz. Dzięki profesjonalnemu mechanizmowi dystrybucji TwistTray – kostki lodu nie zlepiają się ze sobą oraz posiadają jednakowy i atrakcyjny kształt. Co więcej, istnieje możliwość ustawienia wielkości kostek lodu.

Oświetlenie LED

Innowacyjne oświetlenie LED jest wyjątkowo przyjemne dla oka i w równomierny sposób oświetla wnętrze urządzenia.

GlassLine

Wewnętrzne wyposażenie GlassLine to połączenie doskonałej jakości ze stylowym designem. W modelach Premium na drzwiach znajdują się półki wykonane z wytrzymałego, satynowanego szkła. Relingi ze stali nierdzewnej oraz estetyczne wykończenia z tworzywa sztucznego dodają wnętrzu harmonijnego i eleganckiego wyglądu. Na drzwiach znajduje się także praktyczna półka na butelki wyposażona w blokadę utrzymującą butelki w pozycji pionowej.

NOWOŚĆ



Chłodziarka podblatowa do zabudowy
UIK 1510 Comfort

4 półki w chłodziarce • Oświetlenie LED • Automatykne odszranianie • **GlassLine Comfort** • Pojemnik na warzywa i owoce • Wymiary: 82-88x60x55 cm

2 649,-

NOWOŚĆ




Zamrażarka podblatowa do zabudowy
SUIG 1514 Comfort

Zdolność zamrażania 12kg/24h • 3 szuflady w zamrażarce • Ręczne odszranianie • **SmartFrost** • **VarioSpace** • Wymiary: 82-88x60x55 cm

2 699,-

NOWOŚĆ




Winiarka podblatowa z technologią TipOpen
UWTgb 1682 Vinidor

Szklane drzwi z technologią **TipOpen** • Wyświetlacz LCD ze sterowaniem dotykowym • Roczne zużycie energii 144kWh • **SoftSystem** • 2 strefy temperatur z możliwością regulacji od +5°C do +20°C • Filtr z węglem aktywowanym **FreshAir** • 5 półek, z czego 3 z drewna bukowego na prowadnicach teleskopowych • Oświetlenie LED przyciemniane • Max. ilość butelek o poj. 0,75l: 34 • Wymiary niszy: 82-87x60x58,0 cm

8 199,-

NOWOŚĆ



Winiarka do zabudowy
WKEgw 582 GrandCru

Szklane drzwi z technologią **TipOpen** • Wyświetlacz LCD ze sterowaniem dotykowym • Roczne zużycie energii 106 kWh • 1strefa temperatury z możliwością regulacji od +5°C do +20°C • Filtr z węglem aktywowanym **FreshAir** • 3 półki, z czego 2 z drewna bukowego na prowadnicach teleskopowych • Oświetlenie LED przyciemniane • Max. ilość butelek o poj. 0,75l: 18 • Wymiary niszy: 45x56x55 cm


7 199,-

4
LATA
GWARANCJI

Kup 2 urządzenia AGD** FRANKE i zyskaj dodatkowe **2 lata gwarancji, łącznie 4 lata.**

5
LAT
GWARANCJI

Kup 3 urządzenia AGD** FRANKE i zyskaj dodatkowe **3 lata gwarancji, łącznie 5 lat.**



Wystarczy zarejestrować zakupione urządzenia na stronie franke.pl/ks w ciągu 30 dni od daty zakupu.*
W promocji bierze udział sprzęt zakupiony wyłącznie w Studiach Mebli Kuchennych. Promocja ważna od 1 czerwca 2018 roku do odwołania.

Regulamin promocji dostępny na franke.pl/ks

* Zakupione produkty należy zarejestrować w ciągu 30 dni od daty zakupu. Link do rejestracji oraz regulaminu znajduje się na stronie www.franke.pl/rejestracja

** Produkty AGD objęte promocją „Przedłużona gwarancja”: okapy (cena powyżej 1000 zł), płyty grzewcze, piekarniki, kuchenki mikrofalowe, ekspres do kawy.

MK POLECA



90 cm
640 M³/H
72 dB (A)
A
5*
LAT

Okap sufitowy
FMYCF 906 WH
3 stopnie pracy wentylatora + Tryb intensywny • Timer • Oświetlenie LED 30W • Zmiana barwy (Ciepła/Zimna) • Silnik bezszczotkowy RadiCal EBM • Kolor: Białe szkło

8 999,-

MK POLECA



60L
9 FUNKCJI
A
5*
LAT

Piekarnik
GN 86 M H BK / GN 86 M H WH / GN 86 M H XS

1 499,-

Chowane pokręta • Wyświetlacz semi-sensorowy • Drabinki boczne • Termoobieg • Czyszczenie hydrolytyczne • Wyjmowana wewnętrzna szyba drzwi • Kolor: Czarne szkło / Białe szkło / Inox + Czarne szkło

MK POLECA



20L
5*
LAT

Kuchenka mikrofalowa
FMW 20 GNG BK / FMW 20 GNG WH / FMW 20 GNG XS

1 299,-

Wyświetlacz cyfrowy • Moc mikrofal 1250W • Moc grilla 1000W • 8 programów Auto • Rozmrażanie • Szybki start • Blokada dziecięca • Talerz obrotowy 24,5 cm • Ruszt na grill • Wnętrze: Inox • Kolor: Czarne szkło / Białe szkło / Inox + Czarne szkło

MK POLECA



90 cm
730 M³/H
71 dB (A)
A+
5*
LAT

Okap kominowy
FCRV 908 BK / FCRV 908 WH

2 499,-

Sterowanie dotykowe • 3 stopnie pracy wentylatora + Tryb intensywny • Timer • Oświetlenie LED 2x1W • Odświeżanie 24h • Kolor: Czarne szkło + Stal szlachetna / Białe szkło + Stal szlachetna

MK POLECA




17 FUNKCJI
TFT
74L
A++
5*
LAT

Piekarnik
CR 913 M BM DCT TFT / CR 913 M WH DCT TFT

5 499,-

Sterowanie dotykowe • Menu: Język polski • Zimne drzwi • Delikatne otwieranie drzwi • Automatyczne programy pieczenia • Kolorowy wyświetlacz • Blokada przed dziećmi • Kolor: Czarne szkło / Białe szkło

MK POLECA



1 599,-

60 cm
2
5*
LAT

Płyta indukcyjna
FHSM 604 4i / FHSM 604 4i WH

2 199,-

Sterowanie Touch Control • Czerwone podświetlenie • Programowany czas działania pola • Blokada przed dziećmi • Regulacja mocy maksymalnej płyty • Wskaźnik ciepła resztkowego • Zabezpieczenie przed przegrzaniem • Możliwość montażu na równi z blatem • Moc całkowita 6,75kW • Kolor: Czarny / Biały

MK POLECA



2 299,-
60 cm
2 499,-
90 cm
500 M³/H
72 dB (A)
A
5*
LAT

Okap kominowy
FSFL 605 BK / FSFL 905 BK

Sterowanie Touch Control • 3 stopnie pracy wentylatora + Tryb intensywny • Silnik Nautilus • Moc silnika 125W • Oświetlenie LED • Komfort akustyczny • **Zasysanie krawędziowe** • **Wyłącznik czasowy** • **Filtr aluminiowy** • Praca w obiegu zamkniętym • Czarna osłona kominowa w zestawie • Kolor: Czarne szkło

MK POLECA




38,8 cm
25L
3 FUNKCJE
LCD
5*
LAT

Kuchenka mikrofalowa
FMW 250 CR2 G BK / FMW 250 CR2 G WH

1 499,-

Sterowanie dotykowe • Moc mikrofal 900W • Moc grilla 1000W • 8 programów Auto • Szklany talerz obrotowy Ø31,5 cm • Blokada przed dziećmi • Wnętrze ze stali szlachetnej • Kolor: Czarne szkło / Białe szkło

MK POLECA



1 999,-

3
80 cm
5*
LAT
5*
LAT
30 cm
2

Płyta indukcyjna
FHSM 804 4i / FHSM 302 2i

1 199,-

Sterowanie Touch Control • Czerwone podświetlenie • Programowany czas działania pola • Blokada przed dziećmi • Regulacja max. mocy płyty • Wskaźnik ciepła resztkowego • Zabezpieczenie przed przegrzaniem • Możliwość montażu na równi z blatem • Moc całkowita FHSM 804 4i: 7,1kW • Moc całkowita FHSM 302 2i: 3,4kW • Kolor: Czarny

MK POLECA



2 299,-
60 cm
2 499,-
90 cm
500 M³/H
72 dB (A)
A
5*
LAT

Okap kominowy
FSFL 605 WH / FSFL 905 WH

Sterowanie Touch Control • 3 stopnie pracy wentylatora + Tryb intensywny • Silnik Nautilus • Moc silnika 125W • Oświetlenie LED • Komfort akustyczny • **Zasysanie krawędziowe** • **Wyłącznik czasowy** • **Filtr aluminiowy** • Praca w obiegu zamkniętym • Biała osłona kominowa w zestawie • Kolor: Białe szkło

5
LAT
GWARANCJI

**5 LAT
GWARANCJI**

na urządzenia AGD FRANKE!

* Kup 3 urządzenia AGD FRANKE i zyskaj 5 lat gwarancji. Szczegóły na str. 128.

MK POLECA



90 cm
670 M³/H
69 dB (A)
B
5*
LAT

Okap wysuwany z blatu
FDW 908 IB XS / FDW 908 IB WH

6 499,-

Sterowanie Touch Control • 4 stopnie pracy wentylatora • Tryb intensywny • **Filtr aluminiowy** • **Wskaźnik nasycenia filtrów** • **Zasysanie krawędziowe** • Blokada przed dziećmi • **Silnik Energy** • **Oświetlenie LED** • Możliwość odłączenia silnika • Kolor: Stal szlachetna + Czarne szkło / Stal szlachetna + Białe szkło

MK POLECA



55 cm
570 M³/H
73 dB (A)
A
5*
LAT

Okap ścienny
IMPRESS 603 BK / WH / GE / GY / BN / YL

2 599,-

Sterowanie przyciskami Soft Touch z niebieskim podświetleniem • **Oświetlenie: Panel LED** • **Płaski i energooszczędny silnik Nautilus** • Kolor: Czarny/ Biały/ Metaliczny szary/ Jasnoszary/ Brązowy/ Żółty

MK POLECA



50 cm
650 M³/H
68 dB (A)
A
5*
LAT

Okap ścienny
FMSD 508 BK / WH / BL / GN / GY / RS / YL

1 999,-

Sterowanie pokrętkiem • 3 stopnie pracy wentylatora • Smart Deco • **Oświetlenie: Panel LED** • Kolor: Czarny/ Biały/ Niebieski/ Zielony/ Jasnoszary/ Różowy/ Żółty

MK POLECA



1499,- 70 cm
1599,- 90 cm
1999,- 120 cm
69 dB (A)
B
5*
LAT

Okap kominowy
FDW 7254 XS / FDF 9254 XS / FDF 12254 XS

520 M³/H

Sterowanie Soft Touch • 3 stopnie pracy wentylatora + Tryb intensywny • **Oświetlenie: Panel LED** • **Silnik Energy** • Kolor: Stal szlachetna

MK POLECA



1599,- 60 cm
1699,- 70 cm
1699,- 90 cm
720 M³/H
A
5*
LAT

Okap kominowy
FPJ 625 V BK/SS / FPJ 625 V WH/SS / FPJ 705 V BK/SS / FPJ 705 V WH/SS / FPJ 925 V BK/SS / FPJ 925 V WH/SS

Sterowanie dotykowe • 3 stopnie pracy wentylatora + Tryb intensywny • Timer • **Oświetlenie LED** • Kolor: Czarne szkło + Stal szlachetna / Białe szkło + Stal szlachetna

MK POLECA



1399,- 80 cm
1399,- 90 cm
560 M³/H
69 dB (A)
C
5*
LAT

Okap kominowy
FPJ 915 V BK A / FPJ 915 V WH A / FPJ 815 V BK A / FPJ 815 V WH A

Sterowanie Touch Control • 3 stopnie pracy wentylatora • **Zasysanie krawędziowe** • **Silnik Energy** • **Oświetlenie LED** • Kolor: Czarne szkło / Białe szkło

MK POLECA




60 cm
560 M³/H
69 dB (A)
C
5*
LAT

Okap kominowy
FPJ 615 V BK A / FPJ 615 V WH A

1 299,-

Sterowanie Touch Control • 3 stopnie pracy wentylatora • **Zasysanie krawędziowe** • **Silnik Energy** • **Oświetlenie LED** • Kolor: Czarne szkło / Białe szkło

MK POLECA



52 cm 660 M³/H 71 dB (A) **C**
1999,-
70 cm 710 M³/H 70 dB (A) **B**
2 199,-
5*
LAT

Okap do zabudowy
FBI 537 XS/BK / FBI 737 XS/BK / FBI 737 XS/WH / FBI 537 XS/WH

Sterowanie Soft Touch • 3 stopnie pracy wentylatora + Tryb intensywny • Moc silnika 250W • **Oświetlenie LED** • **Komfort akustyczny** • **Zasysanie krawędziowe** • Aluminiowy filtr przeciw tłuszczowy • Kolor: Czarne szkło + Stal szlachetna / Białe szkło + Stal szlachetna

MK POLECA



1799,- 52 cm
1899,- 70 cm
690 M³/H
68 dB (A)
C
5*
LAT

Okap do zabudowy
FBI 537 XS LED / FBI 737 XS LED

Sterowanie elektroniczne • 3 stopnie pracy wentylatora + Tryb intensywny • **Wyłącznik czasowy** • **Wskaźnik nasycenia filtrów** • **Zasysanie krawędziowe** • **Silnik Energy** • **Oświetlenie LED** • Kolor: Stal szlachetna jedwab

NOWOŚĆ



699,- 52 cm
799,- 70 cm
505 M³/H
69 dB (A)
D

Okap do zabudowy
FBI 502H XS / FBI 702H XS

Sterowanie mechaniczne suwakowe • 3 stopnie pracy wentylatora • Moc silnika 205W • **Oświetlenie LED** • **Komfort akustyczny** • Praca w obiegu zamkniętym • Kolor: Stal szlachetna

MK POLECA



629,- 52 cm
699,- 70 cm
420 M³/H
67 dB (A)
E

Okap do zabudowy
FBI 722 XS / FBI 522 XS

Sterowanie mechaniczne suwakowe • 3 stopnie pracy wentylatora • **Oświetlenie LED** • Kolor: Stal szlachetna

MK POLECA / CENA SPECJALNA



599,- 60 cm
599,- 380 M³/H
67 dB (A)
D
549,-

Okap szufladowy
FTC 601 BK GL / FTC 601 WH GL / FTC 601 GR XS

Sterowanie mechaniczne suwakowe • 3 stopnie pracy wentylatora • **Silnik Energy** • **Oświetlenie LED** • Kolor: Czarne szkło / Białe szkło / Stal szlachetna + Szary

NOWOŚĆ



Zlewozmywak Fragranit+
KNG 120

2 komory • Min. szerokość podbudowy 80 cm • Odpływ 3 i 1/2" • Zestaw odpływowy z korkiem automatycznym Easy Click ze stali szlachetnej • Głębokość dużej komory: 20 cm • Wymiary: 76x46 cm • Kolor: Biały polarny / Kremowy / Orzechowy / Cappuccino / Mokka / Kamienny szary / Grafitowy / Onyx

WKŁADKA STAŁOWA I ROLMATA W KOMPLECIE

2 199,-



**DO ZLEWOZMYWAKÓW Z SERII KNG
WKŁADKA STAŁOWA I ROLMATA W ZESTAWIE**



399,-

199,-

Akcesoria
**STAŁOWA WKŁADKA OCIEKOWA
ROLMATA**

Stalowa wkładka ociekowa: Wymiary: 15,6x41,8x5,4 mm • Wykończenie: Stal szlachetna jedwab
Rolmata: Wymiary: 29,8x41 cm • Wykończenie: Stal szlachetna

NOWOŚĆ / MK POLECA



Zlewozmywak Fragranit+ do podbudowy
KNG 110-62

1 komora • Min. szerokość podbudowy 80 cm • Odpływ 3 i 1/2" • Zestaw odpływowy z korkiem automatycznym Easy Click ze stali szlachetnej • Głębokość komory 20 cm • Wymiary: 76x46 cm • Kolor: Biały polarny / Kremowy / Orzechowy / Cappuccino / Mokka / Kamienny szary / Grafitowy / Onyx

WKŁADKA STAŁOWA I ROLMATA W KOMPLECIE

1 999,-

NOWOŚĆ / MK POLECA



Zlewozmywak Fragranit+ do podbudowy
KNG 110-52

1 komora • Min. szerokość podbudowy 60 cm • Odpływ 3 i 1/2" • Zestaw odpływowy z korkiem automatycznym Easy Click ze stali szlachetnej • Głębokość komory 20 cm • Wymiary: 56x46 cm • Kolor: Biały polarny / Kremowy / Orzechowy / Cappuccino / Mokka / Kamienny szary / Grafitowy / Onyx

WKŁADKA STAŁOWA I ROLMATA W KOMPLECIE

1 899,-

NOWOŚĆ / MK POLECA



Zlewozmywak Fragranit+ do podbudowy
KNG 110-37

1 komora • Min. szerokość podbudowy 45 cm • Odpływ 3 i 1/2" • Zestaw odpływowy z korkiem automatycznym Easy Click ze stali szlachetnej • Głębokość komory 20 cm • Wymiary: 41x46 cm • Kolor: Biały polarny / Kremowy / Orzechowy / Cappuccino / Kamienny szary / Grafitowy / Onyx

WKŁADKA STAŁOWA I ROLMATA W KOMPLECIE

1 699,-

NOWOŚĆ / MK POLECA



Zlewozmywak Fragranit+
MTG 611

1 komora + ociekacz • Min. szerokość podbudowy 60 cm • Zestaw odpływowy z korkiem automatycznym ze stali szlachetnej i pokrętelem • Model prawostronny / lewostronny • Zlewozmywak wbudowywany • Głębokość komory 20 cm • Wymiary: 100x51,5 cm • Fragranit + z powłoką antybakteryjną Sanitized • Kolor: Biały polarny / Kremowy / Cappuccino / Kamienny szary / Grafitowy / Onyx

WKŁADKA STAŁOWA I DESKA SZKLANA W KOMPLECIE

1 599,-

NOWOŚĆ / MK POLECA



Zlewozmywak Fragranit+
MTG 651-100

1,5 komory + ociekacz • Min. szerokość podbudowy 60 cm • Zestaw odpływowy z korkiem automatycznym ze stali szlachetnej i pokrętelem • Model prawostronny / lewostronny • Zlewozmywak wbudowywany • Głębokość komory 18 cm • Wymiary: 100x51,5 cm • Fragranit + z powłoką antybakteryjną Sanitized • Kolor: Biały polarny / Kremowy / Cappuccino / Kamienny szary / Grafitowy / Onyx

WKŁADKA STAŁOWA I DESKA SZKLANA W KOMPLECIE

1 599,-

NOWOŚĆ / MK POLECA



Zlewozmywak Fragranit+
SYG 611

1 komora + ociekacz • Min. szerokość podbudowy 60 cm • Odpływ 3 i 1/2" • Zestaw odpływowy z korkiem automatycznym Easy Click • Zlewozmywak odwracalny • Głębokość komory 20,5 cm • Wymiary: 97x45 cm • Kolor: Alabastrowy biały / Kremowy / Cappuccino / Mokka / Onyx

WKŁADKA Z WYTRZYMAŁEGO TWORZYWA W KOLORZE CIEMNO SZARYM RAL7043 ORAZ DESKA Z DREWNA DĘBOWEGO W KOMPLECIE


2 499,-

15
LAT
GWARANCJI**15 LAT
GWARANCJI**

na zlewozmywaki Franke!

NOWOŚĆ / MK POLECA**1 399,-****Zlewozmywak Frageranit+
FXG 611-86**


1 komora + ociekacz • Min. szerokość podbudowy 60 cm • Zestaw odpływowy z korkiem automatycznym ze stali szlachetnej i pokrętkiem • Zlewozmywak odwracalny • Głębokość komory 20 cm • Wymiary: 86x50 cm • Kolor: Biały polarny / Kremowy / Orzechowy / Cappuccino / Mokka / Kamienny szary / Grafitowy / Onyx

**NOWOŚĆ / MK POLECA****1 499,-****Zlewozmywak Frageranit+
FXG 620**

2 komory • Min. szerokość podbudowy 80 cm • Zestaw odpływowy z korkiem automatycznym ze stali szlachetnej i pokrętkiem • Zlewozmywak odwracalny • Głębokość komór 20 cm • Wymiary: 81,5x50 cm • Kolor: Biały polarny / Kremowy / Orzechowy / Cappuccino / Mokka / Kamienny szary / Grafitowy / Onyx

NOWOŚĆ / MK POLECA**1 499,-****Zlewozmywak Frageranit+
FXG 661**

1,5 komory + ociekacz • Min. szerokość podbudowy 60 cm • Zestaw odpływowy z korkiem automatycznym ze stali szlachetnej i pokrętkiem • Zlewozmywak odwracalny • Głębokość komory 20 cm • Wymiary: 100x50 cm • Kolor: Biały polarny / Kremowy / Orzechowy / Cappuccino / Mokka / Kamienny szary / Grafitowy / Onyx

NOWOŚĆ / MK POLECA**1 499,-****Zlewozmywak Frageranit+
FXG 611-100**

1 komora + ociekacz • Min. szerokość podbudowy 60 cm • Zestaw odpływowy z korkiem automatycznym ze stali szlachetnej i pokrętkiem • Głębokość komory 20 cm • Wymiary: 100x50 cm • Kolor: Biały polarny / Kremowy / Orzechowy / Cappuccino / Mokka / Kamienny szary / Grafitowy / Onyx

NOWOŚĆ / MK POLECA**1 299,-****Zlewozmywak Frageranit+
FXG 611-78**

1 komora + ociekacz • Min. szerokość podbudowy 45 cm • Zestaw odpływowy z korkiem automatycznym ze stali szlachetnej i pokrętkiem • Zlewozmywak odwracalny • Głębokość komory 20 cm • Wymiary: 78x50 cm • Kolor: Biały polarny / Kremowy / Orzechowy / Cappuccino / Mokka / Kamienny szary / Grafitowy / Onyx

**699,-****Zlewozmywak Frageranit+
EFG 614-78**

1 komora + ociekacz • Min. szerokość podbudowy 50 cm • Zestaw odpływowy z korkiem automatycznym ze stali szlachetnej i pokrętkiem • Zlewozmywak odwracalny • Zlewozmywak wbudowywany • Głębokość komory 16 cm • Frageranit + z powłoką antybakteryjną Sanitized • Wymiary: 78x47,5 cm • Kolor: Biały polarny / Kremowy / Orzechowy / Cappuccino / Mokka / Kamienny szary / Grafitowy / Onyx

MK POLECA**2 799,-****Zlewozmywak Fraceram do podbudowy
KBK 110-50**

1 komora • Min. szerokość podbudowy 60 cm • Odpływ 3 i 1/2" • Zestaw odpływowy z korkiem automatycznym Easy Click ze stali szlachetnej • Głębokość komory 18,5 cm • Wymiary: 54,5x44,5 cm • Kolor: Biały polarny / Kremowy / Cappuccino / Grafitowy / Onyx / Szary matowy / Czarny matowy

MK POLECA**2 399,-****Zlewozmywak Fraceram do podbudowy
KBK 110-40**

1 komora • Min. szerokość podbudowy 50 cm • Odpływ 3 i 1/2" • Zestaw odpływowy z korkiem automatycznym Easy Click ze stali szlachetnej • Głębokość komory 17,5 cm • Wymiary: 44,5x44,5 cm • Kolor: Biały polarny / Kremowy / Cappuccino / Grafitowy / Onyx / Szary matowy / Czarny matowy

PROMOCJA BATERIA ATLAS PULL OUT

Przy zakupie dowolnego zlewozmywaka ceramicznego, oznaczonego ikoną, baterię **Atlas** **PULL OUT** kupisz za jedyne **499zł!**

*Szukaj specjalnych ikon przy zlewozmywakach

**949,-****Bateria
ATLAS PULL OUT**

Wysokość 290 mm • Dźwignia mieszacza z boku • Głowica ceramiczna • Kat obrotu wylewki 360° • Kolor: Stal szlachetna jedwab

Sprawdź pełną ofertę producenta
w studiach sieci **Max Kuchnie** lub na b2b.agdgalicja.pl**max
kuchnie**

JESIEŃ - ZIMA 2018/19 | 131

MK POLECA



Zlewozmywak Fraceram **MTK 651-100**

3 599,-

1,5 komora + ociekacz • Min. szerokość podbudowy 60 cm • Odpływ 1 i 1/2" oraz 3 i 1/2" • Zestaw odpływowy z korkiem automatycznym Easy Click ze stali szlachetnej • Zlewozmywak odwracalny • Głębokość komór 19/12 cm • Wymiary: 100x51 cm • Kolor: Biały polarny / Kremowy / Cappuccino / Grafitowy / Onyx / Szary matowy / Czarny matowy

MK POLECA



Zlewozmywak Fraceram **MTK 611-100**

3 299,-

1 komora + ociekacz • Min. szerokość podbudowy 60 cm • Odpływ 3 i 1/2" • Zestaw odpływowy z korkiem automatycznym Easy Click ze stali szlachetnej • Zlewozmywak odwracalny • Głębokość komory 19 cm • Wymiary: 100x51 cm • Kolor: Biały polarny / Kremowy / Cappuccino / Grafitowy / Onyx / Szary matowy / Czarny matowy

MK POLECA



Zlewozmywak Fraceram **MTK 611-78**

2 999,-

1 komora + ociekacz • Min. szerokość podbudowy 45 cm • 2 wycięte otwory 35 mm • Głębokość komory 19 cm • Zlewozmywak wbudowywany • Zlewozmywak prawo i lewostronny • Zestaw odpływowy z korkiem automatycznym Easy Click ze stali szlachetnej • Wymiary: 78x51 cm • Kolor: Biały polarny / Kremowy / Cappuccino / Szary mat / Grafit / Czarny mat / Onyx

MK POLECA



Zlewozmywak Fraceram **MTK 610-58**

2 499,-

1 komora • Min. szerokość podbudowy 60 cm • Odpływ 3 i 1/2" • Zestaw odpływowy z korkiem automatycznym Easy Click ze stali szlachetnej • Głębokość komory 19 cm • Wymiary: 58x51 cm • Kolor: Biały polarny / Kremowy / Cappuccino / Grafitowy / Onyx / Szary matowy / Czarny matowy

NOWOŚĆ / MK POLECA



Zlewozmywak Fraceram **ABK 611-100**

3 199,-

1 komora + ociekacz • Min. szerokość podbudowy 60 cm • 2 wycięte otwory 35 mm • Głębokość komory 20 cm • Zlewozmywak wbudowywany • Zestaw odpływowy z korkiem automatycznym Easy Click ze stali szlachetnej • Wymiary: 100x51 cm • Kolor: Biały polarny / Kremowy / Cappuccino / Szary mat / Grafit / Czarny mat / Onyx

MK POLECA



Zlewozmywak Fraceram **MRK 651-100**

3 199,-

1,5 komora + ociekacz • Min. szerokość podbudowy 60 cm • Odpływ 1 i 1/2" oraz 3 i 1/2" • Zestaw odpływowy z korkiem automatycznym Easy Click ze stali szlachetnej • Zlewozmywak odwracalny • Głębokość komór 20/13,4 cm • Wymiary: 100x51 cm • Kolor: Biały polarny / Kremowy / Cappuccino / Grafitowy / Onyx / Szary matowy / Czarny matowy

MK POLECA



Zlewozmywak Fraceram **MRK 611-100**

2 999,-

1 komora + ociekacz • Min. szerokość podbudowy 60 cm • Odpływ 3 i 1/2" • Zestaw odpływowy z korkiem automatycznym Easy Click ze stali szlachetnej • Zlewozmywak odwracalny • Głębokość komory 20 cm • Wymiary: 100x51 cm • Kolor: Biały polarny / Kremowy / Cappuccino / Grafitowy / Onyx / Szary matowy / Czarny matowy

MK POLECA



Zlewozmywak Fraceram **MRK 611-78**

2 899,-

1 komora + ociekacz • Min. szerokość podbudowy 45 cm • Odpływ 3 i 1/2" • Zestaw odpływowy z korkiem automatycznym Easy Click ze stali szlachetnej • Głębokość komory 20 cm • Wymiary: 78x51 cm • Kolor: Biały polarny / Kremowy / Cappuccino / Grafitowy / Onyx / Szary matowy / Czarny matowy

MK POLECA



Zlewozmywak Fraceram **MRK 611-62**

2 799,-

1 komora + ociekacz • Min. szerokość podbudowy 45 cm • Odpływ 3 i 1/2" • Zestaw odpływowy z korkiem automatycznym Easy Click ze stali szlachetnej • Zlewozmywak odwracalny • Głębokość komory 20 cm • Wymiary: 62x51 cm • Kolor: Biały polarny / Kremowy / Cappuccino / Grafitowy / Onyx / Szary matowy / Czarny matowy

W ZESTAWIE TANIEJ!

Kup wybrane zlewozmywaki oznaczone ikoną i dołącz do nich baterię **PRINCE II PULL-OUT SPRAY** lub **LULA** za **189zł!**

* Szukaj specjalnych ikon przy zlewozmywakach



189,-*



Bateria **PRINCE II PULL-OUT SPRAY**

Wysokość 175 mm • Funkcja prysznica • Dźwignia mieszacza na górze • Kąt obrotu wylewki 110° • Kolor: Biały polarny / Kremowy / Orzechowy / Beżowy / Cappuccino / Mokka / Kamienny szary / Grafitowy / Onyx

* Cena regularna baterii Prince II Pull-out spray: 449zł



189,-*



Bateria **LULA CHROM**

LULA CHROM: Wysokość 327 mm • Głowica ceramiczna • Dźwignia mieszacza z boku • Kąt obrotu wylewki 360° • Kolor: Chrom

* Cena regularna baterii Lula chrom: 359zł



Zlewozmywak Frageranit+ **MRG 611-97 XL**

1 199,-

1 komora + ociekacz • Min. szerokość podbudowy 60 cm • Zestaw odpływowy z korkiem automatycznym ze stali szlachetnej i pokrętelem • Zlewozmywak odwracalny • Komora XL • Głębokość komory 20 cm • Wymiary: 97x50 cm • Kolor: Biały polarny / Kremowy / Orzechowy / Beżowy / Cappuccino / Mokka / Kamienny szary / Grafitowy / Onyx



Zlewozmywak Frageranit+ **MRG 611-78 XL**

999,-

1 komora + ociekacz • Min. szerokość podbudowy 60 cm • Zestaw odpływowy z korkiem automatycznym ze stali szlachetnej i pokrętelem • Zlewozmywak odwracalny • Komora XL • Głębokość komory 20 cm • Wymiary: 78x50 cm • Kolor: Biały polarny / Kremowy / Orzechowy / Beżowy / Cappuccino / Mokka / Kamienny szary / Grafitowy / Onyx



Zlewozmywak Franke+
BFG 621

1 199,-

2 komory + ociekacz • Min. szerokość podbudowy 80 cm • Zestaw odpływowy z korkiem automatycznym ze stali szlachetnej i pokrętkiem • Głębokość komór 20 cm • Wymiary: 116x50 cm • Kolor: Biały polarny / Kremowy / Orzechowy / Beżowy / Cappuccino / Mokka / Kamienny szary / Grafitowy / Onyx



Zlewozmywak Franke+
BFG 620

1 099,-

2 komory • Min. szerokość podbudowy 80 cm • Zestaw odpływowy z korkiem automatycznym ze stali szlachetnej i pokrętkiem • Głębokość komór 20 cm • Wymiary: 86x50 cm • Kolor: Biały polarny / Kremowy / Orzechowy / Beżowy / Cappuccino / Mokka / Kamienny szary / Grafitowy / Onyx



Zlewozmywak Franke+
BFG 651

1 099,-


1,5 komory + ociekacz • Min. szerokość podbudowy 60 cm • Zestaw odpływowy z korkiem automatycznym ze stali szlachetnej i pokrętkiem • Zlewozmywak odwracalny • Głębokość komór 20/10 cm • Wymiary: 97x50 cm • Kolor: Biały polarny / Kremowy / Orzechowy / Beżowy / Cappuccino / Mokka / Kamienny szary / Grafitowy / Onyx



Zlewozmywak Franke+
BFG 651-78

999,-

1,5 komory + ociekacz • Min. szerokość podbudowy 60 cm • Zestaw odpływowy z korkiem automatycznym ze stali szlachetnej i pokrętkiem • Zlewozmywak odwracalny • Głębokość komór 20/10 cm • Wymiary: 78x50 cm • Kolor: Biały polarny / Kremowy / Orzechowy / Beżowy / Cappuccino / Mokka / Kamienny szary / Grafitowy / Onyx



Zlewozmywak Franke+
BFG 611

899,-

1 komora + ociekacz • Min. szerokość podbudowy 45 cm • Odpływ 3 1/2" • Zlewozmywak odwracalny • Głębokość komory: 15 cm • Wymiary: 78x47,5 cm • Kolor: Biały polarny / Kremowy / Orzechowy / Beżowy / Cappuccino / Mokka / Kamienny szary / Grafitowy / Onyx



Zlewozmywak Franke+
BFG 611-62

799,-

1 komora + ociekacz • Min. szerokość podbudowy 45 cm • Zestaw odpływowy z korkiem automatycznym ze stali szlachetnej i pokrętkiem • Zlewozmywak odwracalny • Głębokość komory: 20 cm • Wymiary: 62x50 cm • Kolor: Biały polarny / Kremowy / Orzechowy / Beżowy / Cappuccino / Mokka / Kamienny szary / Grafitowy / Onyx



Zlewozmywak Franke+
BSG 611-78

779,-

1 komora + ociekacz • Min. szerokość podbudowy 50 cm • Zestaw odpływowy z korkiem automatycznym ze stali szlachetnej i pokrętkiem • Zlewozmywak odwracalny • Głębokość komory 20 cm • Wymiary: 78x43,5 cm • Kolor: Biały polarny / Kremowy / Orzechowy / Beżowy / Cappuccino / Mokka / Kamienny szary / Grafitowy / Onyx



Zlewozmywak Franke+
BSG 611-62

719,-


1 komora + ociekacz • Min. szerokość podbudowy 45 cm • Zestaw odpływowy z korkiem automatycznym ze stali szlachetnej i pokrętkiem • Zlewozmywak odwracalny • Głębokość komory 20 cm • Wymiary: 62x43,5 cm • Kolor: Biały polarny / Kremowy / Orzechowy / Beżowy / Cappuccino / Mokka / Kamienny szary / Grafitowy / Onyx



Zlewozmywak Franke+
ROG 611
ROG 611-62

699,-

1 komora + ociekacz • Min. szerokość podbudowy 45 cm • Zestaw odpływowy z korkiem automatycznym wykonanym ze stali szlachetnej i okrągłym pokrętkiem • Zlewozmywak odwracalny • Głębokość komory 20 cm • Wymiary ROG 611: 77x50 cm • Wymiary ROG 611-62: 62x50 cm • Kolor: Biały polarny / Kremowy / Orzechowy / Beżowy / Cappuccino / Mokka / Kamienny szary / Grafitowy, Onyx tylko w ROG 611-62



999,-



899,-

Zlewozmywak Franke+
MRG 651-78 / MRG 611-62

Zestaw odpływowy z korkiem automatycznym ze stali szlachetnej i pokrętkiem • Zlewozmywak odwracalny • Kolor: Biały polarny / Kremowy / Orzechowy / Beżowy / Cappuccino / Mokka / Kamienny szary / Grafitowy / Onyx • **MRG 651-78:** 1,5 komory + ociekacz • Min. szerokość podbudowy 60 cm • Głębokość komór 20/12 cm • Wymiary: 78x50 cm • **MRG 611-62:** 1 komora + ociekacz • Min. szerokość podbudowy 45 cm • Głębokość komory 20 cm • Wymiary: 62x50 cm



Zlewozmywak Franke+
SAG 651-86

769,-

1,5 komory + ociekacz • Min. szerokość podbudowy 60 cm • Zestaw odpływowy z korkiem automatycznym ze stali szlachetnej i pokrętkiem • Zlewozmywak odwracalny • Głębokość komór 16,6/8 cm • Wymiary: 86x43,5 cm • Kolor: Biały polarny / Kremowy / Orzechowy / Beżowy / Cappuccino / Mokka / Kamienny szary / Grafitowy / Onyx



Zlewozmywak Franke+
SAG 614-78

619,-

1 komora + ociekacz • Min. szerokość podbudowy 45 cm • Zestaw odpływowy z korkiem automatycznym ze stali szlachetnej i pokrętkiem • Zlewozmywak odwracalny • Głębokość komory 16,6 cm • Wymiary: 78x43,5 cm • Kolor: Biały polarny / Kremowy / Orzechowy / Beżowy / Cappuccino / Mokka / Kamienny szary / Grafitowy / Onyx



Zlewozmywak Fragranit+
MLG 611-97

1 komora + ociekacz • Min. szerokość podbudowy 60 cm • Zestaw odpływowy z korkiem automatycznym ze stali szlachetnej i pokrętkiem • Głębokość komory 20 cm • Wymiary: 97x50 cm • Kolor: Biały polarny / Kremowy / Orzechowy / Cappuccino / Mokka / Grafitowy / Onyx

999,-



Zlewozmywak Fragranit+
MLG 651

1,5 komory + ociekacz • Min. szerokość podbudowy 60 cm • Zestaw odpływowy z korkiem automatycznym ze stali szlachetnej i pokrętkiem • Zlewozmywak odwracalny • Głębokość komór: 20/10 cm • Wymiary: 97x50 cm • Kolor: Biały polarny / Kremowy / Orzechowy / Beżowy / Orzechowy / Cappuccino / Mokka / Grafitowy / Onyx

999,-



Zlewozmywak Fragranit+
BLG 611-78

1 komora + ociekacz • Min. szerokość podbudowy 45 cm • Zestaw odpływowy z korkiem automatycznym ze stali szlachetnej i pokrętkiem • Zlewozmywak odwracalny • Głębokość komory 20 cm • Wymiary: 78x50 cm • Kolor: Biały polarny / Kremowy / Orzechowy / Cappuccino / Mokka / Grafitowy / Onyx

899,-

Tectonite®

Tectonite® to opatentowany przez FRANKE materiał syntetyczny, który składa się z długich włókien szklanych, powłoki PiMC oraz wyjątkowej matowej tekstury. To idealne połączenie sprawia, że zlewozmywaki Tectonite® posiadają znakomite właściwości użytkowe i nowoczesne wzornictwo. Charakteryzują się dużą odpornością na uderzenia i wstrząsy. Powłoka PiMC zapewnia odporność materiału na zarysowania, promienie UV, przebarwienia i środki chemiczne używane w gospodarstwie domowym. Specjalna, matowa tekstura nadaje zlewozmywakowi granitowy wygląd i gwarantuje łatwość pielęgnacji.



Zlewozmywak Tectonite do podbudowy
SID 160

1,5 komory • Min. szerokość podbudowy 60 cm • Zestaw odpływowy z korkiem automatycznym ze stali szlachetnej i pokrętkiem • Zlewozmywak odwracalny • Głębokość komór 20/15 cm • Wymiary: 55,9x43,9 cm • Kolor: Biały polarny / Orzechowy / Szary / Onyx

949,-



Zlewozmywak Tectonite do podbudowy
SID 110-50

1 komora • Min. szerokość podbudowy 60 cm • Zestaw odpływowy z korkiem automatycznym wykonanym ze stali szlachetnej i okrągłym pokrętkiem • Głębokość komory 20 cm • Wymiary: 52,5x44 cm • Kolor: Biały polarny / Orzechowy / Szary / Onyx

899,-



Zlewozmywak Tectonite do podbudowy
SID 110-34

1 komora • Min. szerokość podbudowy 40 cm • Zestaw odpływowy z korkiem automatycznym wykonanym ze stali szlachetnej i okrągłym pokrętkiem • Głębokość komory 20 cm • Wymiary: 36,5x44 cm • Kolor: Biały polarny / Orzechowy / Szary / Onyx

799,-



Zlewozmywak Tectonite
SID 611-78

1,5 komory + ociekacz • Min. szerokość podbudowy 60 cm • Zestaw odpływowy z korkiem automatycznym ze stali szlachetnej i pokrętkiem • Zlewozmywak odwracalny • Komora XL • Głębokość komór 20 cm • Wymiary: 78x50 cm • Kolor: Biały polarny / Orzechowy / Szary / Onyx

799,-



Zlewozmywak Tectonite
SID 611-78 XL

1 komora + ociekacz • Min. szerokość podbudowy 60 cm • Zestaw odpływowy z korkiem automatycznym ze stali szlachetnej i pokrętkiem • Zlewozmywak odwracalny • Komora XL • Głębokość komór 20 cm • Wymiary: 78x50 cm • Kolor: Biały polarny / Orzechowy / Szary / Onyx

749,-



Zlewozmywak Tectonite
SID 611-62

1 komora + ociekacz • Min. szerokość podbudowy 45 cm • Zestaw odpływowy z korkiem automatycznym ze stali szlachetnej i pokrętkiem • Zlewozmywak odwracalny • Głębokość komór 20 cm • Wymiary: 62x50 cm • Kolor: Biały polarny / Orzechowy / Szary / Onyx


679,-

15
LAT
GWARANCJI**15 LAT
GWARANCJI**


na zlewozmywaki i baterie Franke!

MK POLECA56 cm
6058 cm
80**2 299,-****15**
LAT**1 499,-**Zlewozmywak stalowy do podbudowy
BXX 260/160-34-16 / BXX 210/110-54

Odpływ 3 i 1/2" • Zlewozmywak 3w1: Montaż na równi z blatem / do podbudowy / wpuszczany w blat • Wykończenie: Stal szlachetna jedwab

BXX 260/160-34-16: 1,5 komory • Min. szerokość podbudowy 60 cm • Głębokość komór 20/14 cm • Wymiary: 56x45 cm**BXX 210/110-54:** 1 komora • Min. szerokość podbudowy 80 cm • Głębokość komory 20 cm • Wymiary: 58x45 cm**NOWOŚĆ**50 cm
5540 cm
45**1 249,-****15**
LAT**1 149,-**Zlewozmywak stalowy do podbudowy
MRX 210-50 TL / MRX 210-40 TL

1 komora • Odpływ 3 i 1/2" • Montaż na równi z blatem • Głębokość komory 18 cm • Wykończenie: Stal szlachetna jedwab

MRX 210-50 TL: Min. szerokość podbudowy 55 cm • Wymiary: 53x51 cm**MRX 210-40 TL:** Min. szerokość podbudowy 45 cm • Wymiary: 43x51 cm**NOWOŚĆ**54 cm
6044 cm
50**1 149,-****15**
LAT**949,-**Komora stalowa do podbudowy
MRX 110-50 / MRX 110-40

1 komora • Odpływ 3 i 1/2" • Zlewozmywak do podbudowy • Głębokość komory 18 cm • Wykończenie: Stal szlachetna jedwab

MRX 110-50: Min. szerokość podbudowy 60 cm • Wymiary: 54x44 cm**MRX 110-40:** Min. szerokość podbudowy 50 cm • Wymiary: 44x44 cm**NOWOŚĆ**51 cm
6037 cm
45**649,-****15**
LAT**549,-**Komora stalowa do podbudowy
ANX 110-48 / ANX 110-34

1 komora • Odpływ 3 i 1/2" • Zlewozmywak do podbudowy • Głębokość komory 18 cm • Wykończenie: Stal szlachetna jedwab

ANX 110-48: Min. szerokość podbudowy 60 cm • Wymiary: 51x43 cm**ANX 110-34:** Min. szerokość podbudowy 45 cm • Wymiary: 37x43 cm**MK POLECA**100 cm
60Len
849,-Jedwab
799,-

Zlewozmywak stalowy

**SRL 651
SRX 651**

1,5 komory + ociekacz • Min. szerokość podbudowy 60 cm • Zlewozmywak odwracalny • Głębokość komór 19/12 cm • Wymiary: 100x50 cm • Wykończenie: Stal szlachetna len / Stal szlachetna jedwab

MK POLECA86 cm
60Len
649,-Jedwab
599,-

Zlewozmywak stalowy

**SRL 611-86 XL
SRX 611-86 XL**

1 komora + ociekacz • Min. szerokość podbudowy 60 cm • Zlewozmywak odwracalny • Głębokość komory 19 cm • Wymiary: 86x50 cm • Wykończenie: Stal szlachetna len / Stal szlachetna jedwab

MK POLECA100 cm
60Len
799,-Jedwab
699,-Zlewozmywak stalowy
LLL 651 / LLX 651

1,5 komory + ociekacz • Min. szerokość podbudowy 60 cm • Odpływ 3 i 1/2" • Głębokość komór 19,5/15 cm • Wymiary: 100x50 cm • Komora z lewej lub prawej strony zlewozmywaka • Wykończenie: Stal szlachetna len / Stal szlachetna jedwab

78 cm
60Len
399,-Jedwab
379,-

Zlewozmywak stalowy

EFL 651-78 / EFN 651-78

1,5 komory + ociekacz • Min. szerokość podbudowy 60 cm • Odpływ 3 i 1/2" • Wykończenie: Len / Jedwab

61,5 cm
45Len
249,-Jedwab
219,-Zlewozmywak stalowy
PXL 611-60 / PXN 611-60

1 komora + ociekacz • Min. szerokość podbudowy 45 cm • Odpływ 3 i 1/2" • Zlewozmywak odwracalny • Głębokość komory 17,5 cm • Wymiary: 61,5x49 cm • Wykończenie: Stal szlachetna len / Stal szlachetna jedwab

NOWOŚĆWYCIĄGANA
WYLEWKA**15**
LATBateria
**MARIS PULL-OUT
SPRAY**Chrom
899,-Granit
999,-

Wysokość 295 mm • Bateria wysokociśnieniowa • Dźwignia mieszacza z boku • Głowica ceramiczna Ø 25 mm • Kąt obrotu wylewki 360° • Funkcja prysznicza • Wykończenie: Chrom / Chrom + Kremowy / Chrom + Orzechowy / Chrom + Cappuccino / Chrom + Mokka / Chrom + Kamienny szary / Chrom + Grafitowy / Chrom + Onyx

NOWOŚĆWYCIĄGANA
WYLEWKA**15**
LATBateria
**MARIS J PULL-OUT
MARIS J**Pull-Out
899,-**699,-****MARIS J PULL-OUT:** Wysokość 411 mm • Bateria wysokociśnieniowa • Dźwignia mieszacza z boku • Głowica ceramiczna Ø 25 mm • Kąt obrotu wylewki 360° • Wykończenie: Chrom
MARIS J: Wysokość 364 mm • Bateria wysokociśnieniowa • Dźwignia mieszacza z boku • Głowica ceramiczna Ø 25 mm • Kąt obrotu wylewki 360° • Wykończenie: Chrom**NOWOŚĆ**WYCIĄGANA
WYLEWKA**15**
LATBateria
**MARIS L PULL-OUT
MARIS L**Pull-Out
899,-**699,-****MARIS L PULL-OUT:** Wysokość 376 mm • Bateria wysokociśnieniowa • Dźwignia mieszacza z boku • Głowica ceramiczna Ø 25 mm • Kąt obrotu wylewki 360° • Wykończenie: Chrom
MARIS L: Wysokość 304 mm • Bateria wysokociśnieniowa • Dźwignia mieszacza z boku • Głowica ceramiczna Ø 25 mm • Kąt obrotu wylewki 360° • Wykończenie: Chrom

OFERTA SPECJALNA



STALA WYLEWKA
15 LAT

~~999,-~~
649,-*

Bateria PLANAR ERGO

Wysokość 275 mm • Głowica ceramiczna 35 mm • Kąt obrotu wylewki 360° • Kolor: Chrom
* Cena regularna baterii: 999zł

MK POLECA



STAL SZLACHETNA
NOWY KOLOR

RUCHOMA WYLEWKA
15 LAT


1799,-

1499,-

Bateria PESCARA XL / PESCARA L

Dźwignia mieszacza z boku • Głowica ceramiczna 35 mm z funkcją EcoFresh • Kąt obrotu wylewki 360° • Magnetycznie mocowana wylewka • Wężyki podłączeniowe o długości 455 mm • Przepływ wody: 8,2 l/min, 8,1 l/min przysznica • System LiveDrive – Płynne sterowanie mieszaczem • Wykończenie: Chrom / Stal szlachetna
Pescara XL: Wysokość 550 mm
Pescara L: Wysokość 420 mm • Oszczędność wody do 50%

MK POLECA



RUCHOMA WYLEWKA
15 LAT

Chrom
799,-

Granit
999,-

Bateria ACTIVE PLUS PULL OUT

Wysokość 310 mm • Dźwignia mieszacza z boku • Głowica ceramiczna • Kąt obrotu wylewki 360° • Kolor: Chrom / Biały polarny / Kremowy / Orzechowy / Beżowy / Cappuccino / Mokka / Kamienny szary / Grafitowy / Onyx

MK POLECA



WYCIĄGANA WYLEWKA
15 LAT

899,-

Bateria AMBIENT EVO

Wysokość 418 mm • Dźwignia mieszacza z boku • Głowica ceramiczna • Kąt obrotu wylewki 180° • Kolor: Chrom / Biały / Czarny



WYCIĄGANA WYLEWKA
15 LAT

849,-

Bateria NEPTUNE EVO

Wysokość 290 mm • Dźwignia mieszacza z boku • Głowica ceramiczna • Kąt obrotu wylewki 360° • Kolor: Chrom / Chrom + Biały / Chrom + Czarny

NOWOŚĆ / MK POLECA



RUCHOMA WYLEWKA
15 LAT

799,-

Bateria FLEXUS

Wysokość 530 mm • Bateria wysokociśnieniowa • Dźwignia mieszacza z boku • Głowica ceramiczna • Funkcja przysznica • Funkcja Watersaving umożliwiająca oszczędność wody do 50% • Wykończenie: Chrom

MK POLECA



WYCIĄGANA WYLEWKA
15 LAT

699,-

Bateria ACTIVE NEO PULL OUT SPRAY

Wysokość 385 mm • Dźwignia mieszacza z boku • Głowica ceramiczna • Kąt obrotu wylewki 360° • Funkcja przysznica • Oszczędność wody do 50% • Wykończenie: Chrom

NOWOŚĆ



WYCIĄGANA WYLEWKA
15 LAT

STALA WYLEWKA
15 LAT

Pull-Out
699,-

499,-

Bateria SPARK PULL-OUT SPARK

Wysokość 286 mm • Bateria wysokociśnieniowa • Dźwignia mieszacza z boku • Głowica ceramiczna 35 mm • Kąt obrotu wylewki 360° • Wykończenie: Chrom



STALA WYLEWKA
15 LAT

Chrom
279,-

Chrom/Granit
329,-

Granit
379,-

Bateria POLA

Wysokość 350 mm • Dźwignia mieszacza z boku • Głowica ceramiczna • Kąt obrotu wylewki 360° • Kolor: Chrom / Biały polarny+Chrom / Kremowy+Chrom / Orzechowy+Chrom / Beżowy+Chrom / Cappuccino+Chrom / Mokka+Chrom / Kamienny szary+Chrom / Grafitowy+Chrom / Onyx+Chrom / Biały polarny / Kremowy / Orzechowy / Beżowy / Cappuccino / Mokka / Kamienny szary / Grafitowy / Onyx



GRANIT
STALA WYLEWKA
15 LAT

299,-

Bateria VEGA KOLOR

Wysokość 258 mm • Kąt obrotu wylewki 360° • Kolor: Biały polarny / Kremowy / Orzechowy / Beżowy / Cappuccino / Mokka / Kamienny szary / Grafitowy / Onyx



350 ml

500 ml

250 ml

Sirius
199,-

Neptune
119,-

Comfort
119,-

Dozwonik SIRIUS / NEPTUNE / COMFORT

Dozwonnik do mydła w płynie lub płynu do zmywania
• Kolor **SIRIUS:** Chrom / Biały polarny / Kremowy / Orzechowy / Beżowy / Cappuccino / Mokka / Kamienny szary / Grafitowy / Onyx
• Kolor **NEPTUNE KOLOR:** Chrom / Stal szlachetna jedwab / Biały polarny / Kremowy / Orzechowy / Beżowy / Cappuccino / Mokka / Kamienny szary / Grafitowy / Onyx
• Kolor **COMFORT:** Chrom



0,5 KM

849,-

0,75 KM

999,-

1,25 KM

1149,-

Młynek TP50 / TP75 / TP125

Młynek przeznaczony wyłącznie do mielenia organicznych odpadów żywnościowych • Poziom głośności 40-45 dB(A) • Napięcie 230V • Włącznik pneumatyczny w komplecie

NOWE BATERIE OD FRANKE

ACTIVE SM

Baterie Active Plus w kolorach Super Metallic to nowoczesna linia baterii kuchennych Franke, którą oprócz kolorów wyróżnia szereg innowacji.

Zakres ruchu dźwigni mieszacza 0°-90° ułatwia sterowanie strumieniem wody, również wtedy, kiedy bateria znajduje się blisko ściany.

Technologia oszczędzająca wodę — dwustopniowa głowica pozwala zmniejszyć zużycie

wody o 50%, jednocześnie zapewniając optymalne napowietrzenie strumienia.

Perlator zastosowany w bateriach Active z wyciąganą wylewką zaprojektowany został w oparciu o technologię anti-scale. Umożliwia ona samoistne czyszczenie perlatora podczas użytkowania funkcji prysznica, dzięki zastosowaniu elastycznego siłka, które pod wpływem ciśnienia wody rozszerza się, wypłukując osadzający się kamień.



Bateria ACTIVE SM PULL-OUT

- Wyciągana wylewka
- Wysokość 310 mm
- Bateria wysokociśnieniowa
- Kąt obrotu wylewki 360°
- Funkcja prysznica
- Zakres ruchu dźwigni mieszacza 0°-90°
- Funkcja Watersaving umożliwiająca oszczędność wody do 50%
- Wykończenie: Miedź rustykalna / Nikiel / Stare złoto / Biały matowy / Czarny chrom / Gun metal / Czarny matowy



15
LAT

1 499,-



Bateria ACTIVE SM

- Stała wylewka z obrotową końcówką
- Wysokość 310 mm
- Bateria wysokociśnieniowa
- Kąt obrotu wylewki 360°
- Zakres ruchu dźwigni mieszacza 0°-90°
- Funkcja Watersaving umożliwiająca oszczędność wody do 50%
- Wykończenie: Miedź rustykalna / Nikiel / Stare złoto / Biały matowy / Czarny chrom / Gun metal / Czarny matowy



15
LAT

1 199,-



Dozownik ACTIVE SM

- Wykończenie: Miedź rustykalna / Nikiel / Stare złoto / Biały matowy / Czarny chrom / Gun metal / Czarny matowy

300
ml

Chrom
299,-

Super metallic
399,-



NOWOŚĆ / MK POLECA



78 cm 50 GRANIT 30 LAT

Zlewozmywak granitowy - wpuszczany / Zestaw **SPARTA PLUS (78x48) 1B 1D + BATERIA BELLO + MŁYNEK**

1 komora (40x40cm) + ociekacz • Min. szerokość podbudowy 50 cm • Odpływ 3 i 1/2" • Korek automatyczny • Zlewozmywak odwracalny • Głębokość komory 19 cm • Wymiary: 78x48 cm • Kolor: Beż - piaskowy/ Czarny/ Karbon/ Szary/ Biały polarny

BATERIA BELLO: Stała wylewka • Wysokość 28 cm • Kolor: Beż - piaskowy/ Czarny/ Karbon

MŁYNEK ELEKTRYCZNY do przypraw ze stali nierdzewnej w prezencie

799,-

NOWOŚĆ / MK POLECA



78 cm 80 GRANIT 30 LAT

Zlewozmywak granitowy - wpuszczany / Zestaw **SPARTA 2B (78x50) + BATERIA BELLO + MŁYNEK**

2 komory • Min. szerokość podbudowy 80 cm • Odpływ 3 i 1/2" • Głębokość komór 19 cm • Wymiary: 78x50 cm • Kolor: Beż - piaskowy/ Czarny/ Karbon/ Szary/ Biały polarny

BATERIA BELLO: Stała wylewka • Wysokość 28 cm • Kolor: Beż - piaskowy/ Czarny/ Karbon

MŁYNEK ELEKTRYCZNY do przypraw ze stali nierdzewnej w prezencie

Zestawy są dostępne w kolorach: Beż - piaskowy, Czarny, Karbon

799,-

MK POLECA



76 cm 45 GRANIT 30 LAT

Zestaw zlewozmywak granitowy **SPARTA (76x44) 1B 1D + BATERIA BELLO + MŁYNEK**

1 komora + ociekacz • Min. szerokość podbudowy 45 cm • Odpływ 3 i 1/2" • Korek automatyczny • Zlewozmywak odwracalny • Głębokość komory 16,5 cm • Wymiary: 76x44 cm • Kolor: Beż - piaskowy/ Czarny/ Karbon/ Szary/ Biały polarny

BATERIA BELLO: Stała wylewka • Wysokość 28 cm • Kolor: Beż - piaskowy/ Czarny/ Karbon

MŁYNEK ELEKTRYCZNY do przypraw ze stali nierdzewnej w prezencie

759,-

MK POLECA



59 cm 45 GRANIT 30 LAT

Zestaw Zlewozmywak granitowy **SPARTA (59x44) 1B 1D + BATERIA BELLO + MŁYNEK**

1 komora + ociekacz • Min. szerokość podbudowy 45 cm • Odpływ 3 i 1/2" • Korek automatyczny • Zlewozmywak odwracalny • Głębokość komory 16,5 cm • Wymiary: 59x44 cm • Kolor: Beż - piaskowy/ Czarny/ Karbon/ Szary/ Biały polarny

BATERIA BELLO: Wysokość 28 cm • Kolor: Beż - piaskowy/ Czarny/ Karbon

MŁYNEK ELEKTRYCZNY do przypraw ze stali nierdzewnej w prezencie

729,-

MK POLECA



76 cm 45 GRANIT 30 LAT

Zestaw zlewozmywak granitowy **MIDO (76x44) 1B 1D CZARNY + BATERIA FLESSI CZARNY + MYDEŁKO**

1 komora + ociekacz • Min. szerokość podbudowy 45 cm • Odpływ 3 i 1/2" • Korek automatyczny • Zlewozmywak odwracalny • Głębokość komory 16,5 cm • Wymiary: 76x44 cm • Kolor: Czarny

BATERIA FLESSI: Wysokość 410 mm • Elastyczna wylewka zachowująca nadany jej kształt • Kolor: Czarny

MYDEŁKO PYRAMIS ze stali nierdzewnej w prezencie

849,-

MK POLECA



49 cm 45 GRANIT 30 LAT

Zestaw zlewozmywak granitowy **LANCA (śr 49) 1B + BATERIA BELLO + MYDEŁKO**


1 komora • Min. szerokość podbudowy 45 cm • Odpływ 3 i 1/2" • Głębokość komory 16,5 cm • Kolor: Beż - piaskowy/ Czarny/ Biały polarny

BATERIA BELLO: Stała wylewka • Wysokość 28 cm • Kolor: Beż - piaskowy/ Czarny

MYDEŁKO PYRAMIS ze stali nierdzewnej w prezencie

699,-

MK POLECA



79 cm 45 100 LAT

Zestaw zlewozmywak stalowy **ATHENA (79x50) 1B 1D + BATERIA BELLO + MYDEŁKO**

1 komora + ociekacz • Min. szerokość podbudowy 45 cm • Odpływ 3 i 1/2" • Zlewozmywak odwracalny • Głębokość komory 17,5 cm • Wymiary: 79x50 cm • Kolor: Gładki/ Len

BATERIA BELLO: Stała wylewka • Wysokość 28 cm • Kolor: Chrom

MYDEŁKO PYRAMIS ze stali nierdzewnej w prezencie

Gładki **549,-**

Len **599,-**

MK POLECA



62 cm 45 100 LAT

Zestaw zlewozmywak stalowy **ATHENA (62x50) 1B 1D + BATERIA BELLO + MYDEŁKO**

1 komora + ociekacz • Min. szerokość podbudowy 45 cm • Odpływ 3 i 1/2" • Zlewozmywak odwracalny • Stal AISI 304 (18/10) • Głębokość komory 18 cm • Wymiary komory 34x40 cm • Wymiary: 62x50 cm • Kolor: Gładki/ Len

BATERIA BELLO: Stała wylewka • Wysokość 28 cm • Kolor: Chrom

MYDEŁKO PYRAMIS ze stali nierdzewnej w prezencie

Gładki **449,-**

Len **479,-**

MK POLECA



76,5 cm 45 100 LAT

Zestaw zlewozmywak stalowy **SR MINI (76,5x48) 1B 1D + BATERIA BELLO + MYDEŁKO**

1 komora + ociekacz • Min. szerokość podbudowy 45 cm • Odpływ 3 i 1/2" • Stal AISI 304 (18/10) • Głębokość komory 15 cm • Zlewozmywak odwracalny • Wymiary: 76,5x48 cm • Kolor: Gładki/ Len

BATERIA BELLO: Stała wylewka • Wysokość 28 cm • Kolor: Chrom

MYDEŁKO PYRAMIS ze stali nierdzewnej w prezencie

Gładki **479,-**

Len **579,-**

MK POLECA



48,5 cm 45 100 LAT

Zestaw zlewozmywak stalowy **KIBA (śr 48,5) 1B + BATERIA BELLO + MYDEŁKO**

1 komora • Min. szerokość podbudowy 45 cm • Odpływ 3 i 1/2" • Stal AISI 304 (18/10) • Głębokość komory 16 cm • Wymiary: ø48,5 cm • Kolor: Gładki/ Len

BATERIA BELLO: Stała wylewka • Wysokość 28 cm • Kolor: Chrom

MYDEŁKO PYRAMIS ze stali nierdzewnej w prezencie

Gładki **379,-**

Len **429,-**

MK POLECA



78 cm 45 100 LAT

Zestaw zlewozmywak stalowy **ET 78 FORK (78x43,5) 1B 1D + BATERIA BELLO + MYDEŁKO**

1 komora + ociekacz • Min. szerokość podbudowy 45 cm • Odpływ 3 i 1/2" • Zlewozmywak odwracalny • Stal AISI 304 (18/10) • Głębokość komory 15 cm • Wymiary komory 33,5x36,5 cm • Wymiary: 78x43,5 cm • Kolor: Gładki/ Len

BATERIA BELLO: Stała wylewka • Wysokość 28 cm • Kolor: Chrom

MYDEŁKO PYRAMIS ze stali nierdzewnej w prezencie

Gładki **389,-**

Len **399,-**



MK POLECA / CENA SPECJALNA*



Zlewozmywak granitowy **STUDIO (78x50) 2B**
 2 komory • Min. szerokość podbudowy 80 cm • Odpływ 3 i 1/2" • Głębokość komór 20 cm • Wymiary: 78x50 cm • Kolor: Beż - piaskowy/ Czarny/ Grafit metaliczny

779,- **799,-** **30 LAT** **Grafit Metaliczny**

* Cena regularna 949 / 969 zł

MK POLECA / CENA SPECJALNA*



Zlewozmywak granitowy **STUDIO (78x48) 1½B 1D**
 1,5 komory + ociekacz • Min. szerokość podbudowy 60 cm • Odpływ 3 i 1/2" • Korek automatyczny • Zlewozmywak odwracalny • Głębokość komory 18 cm • Wymiary: 78x48 cm • Kolor: Beż - piaskowy/ Czarny/ Grafit metaliczny

779,- **799,-** **30 LAT** **Grafit Metaliczny**

* Cena regularna 849 / 869 zł

MK POLECA / CENA SPECJALNA*



Zlewozmywak granitowy **STUDIO (78x48) 1B 1D**
 1 komora + ociekacz • Min. szerokość podbudowy 45 cm • Odpływ 3 i 1/2" • Korek automatyczny • Zlewozmywak odwracalny • Głębokość komór 18 cm • Wymiary: 78x48 cm • Kolor: Beż - piaskowy/ Czarny/ Grafit metaliczny

699,- **719,-** **30 LAT** **Grafit Metaliczny**

* Cena regularna 799 / 819 zł

CENA SPECJALNA*



Zlewozmywak granitowy **STUDIO (59x48) 1½B**
 1,5 komory • Min. szerokość podbudowy 60 cm • Odpływ 3 i 1/2" • Korek automatyczny • Zlewozmywak odwracalny • Głębokość komór 18/ 14 cm • Wymiary: 59x48 cm • Kolor: Beż - piaskowy/ Czarny/ Grafit metaliczny

799,- **819,-** **30 LAT** **Grafit Metaliczny**

* Cena regularna 849 / 869 zł

CENA SPECJALNA*



Zlewozmywak granitowy **STUDIO (59x48) 1B 1D**
 1 komora + ociekacz • Min. szerokość podbudowy 45 cm • Odpływ 3 i 1/2" • Korek automatyczny • Zlewozmywak odwracalny • Głębokość komory 18 cm • Wymiary: 59x48 cm • Kolor: Beż - piaskowy/ Czarny/ Grafit metaliczny

679,- **699,-** **30 LAT** **Grafit Metaliczny**

* Cena regularna 799 / 819 zł

CENA SPECJALNA*



Zlewozmywak granitowy **SOFTLINE (79x51) 1½B 1D**
 1,5 komory + ociekacz • Min. szerokość podbudowy 60 cm • Odpływ 3 i 1/2" • Korek automatyczny • Zlewozmywak odwracalny • Głębokość komór 18/ 14 cm • Wymiary: 79x51 cm • Kolor: Beż - piaskowy/ Czarny/ Grafit metaliczny

849,- **879,-** **30 LAT** **Grafit Metaliczny**

* Cena regularna 999 / 1039 zł

CENA SPECJALNA*



Zlewozmywak granitowy **SOFTLINE (79x51) 1B 1D**
 1 komora + ociekacz • Min. szerokość podbudowy 50 cm • Odpływ 3 i 1/2" • Korek automatyczny • Zlewozmywak odwracalny • Głębokość komory 18 cm • Wymiary: 79x51 cm • Kolor: Beż - piaskowy/ Czarny/ Grafit metaliczny

769,- **799,-** **30 LAT** **Grafit Metaliczny**

* Cena regularna 919 / 949 zł

MK POLECA



Zlewozmywak granitowy **CODAR (78x48) 1½B 1D**
 1,5 komory + ociekacz • Min. szerokość podbudowy 60 cm • Odpływ 3 i 1/2" • Korek automatyczny • Zlewozmywak odwracalny • Głębokość komór 18/ 14 cm • Wymiary: 78x48 cm • Kolor: Beż - piaskowy/ Czarny/ Grafit metaliczny

779,- **799,-** **30 LAT** **Grafit Metaliczny**

MK POLECA



Zlewozmywak granitowy **CODAR (78x48) 1B 1D**
 1 komora + ociekacz • Min. szerokość podbudowy 45 cm • Odpływ 3 i 1/2" • Korek automatyczny • Zlewozmywak odwracalny • Głębokość komory 18 cm • Wymiary: 78x48 cm • Kolor: Beż - piaskowy/ Czarny/ Grafit metaliczny

699,- **729,-** **30 LAT** **Grafit Metaliczny**

CENA SPECJALNA*



Zlewozmywak granitowy **DIPLOS (79x51) 1¾B**
 1 i ¾ komory • Min. szerokość podbudowy 80 cm • Odpływ 3 i 1/2" • Korek automatyczny • Głębokość komór 20 cm • Obniżona przegrada pomiędzy komorami ułatwiająca zmywanie blach do pieczenia, brytaw, itp • Wymiary: 79x51 cm • Kolor: Beż - piaskowy/ Czarny

799,- **30 LAT** **Grafit Metaliczny**

* Cena regularna 869 zł

CENA SPECJALNA*



Zlewozmywak granitowy **ARES (78x51) 1B 1D**
 1 komora + ociekacz • Min. szerokość podbudowy 60 cm • Odpływ 3 i 1/2" • Korek automatyczny • Zlewozmywak odwracalny • Głębokość komory 19 cm • Wymiary: 78x51 cm • Kolor: Beż - piaskowy/ Czarny

849,- **30 LAT** **Grafit Metaliczny**

MK POLECA



Zlewozmywak granitowy **MIDO (76x44) 1B 1D**
 1 komora + ociekacz • Min. szerokość podbudowy 45 cm • Odpływ 3 i 1/2" • Korek automatyczny • Zlewozmywak odwracalny • Głębokość komory 16,5 cm • Wymiary: 76x44 cm • Kolor: Beż - piaskowy/ Czarny

699,- **30 LAT** **Grafit Metaliczny**

MK POLECA / CENA SPECJALNA*



Zlewozmywak granitowy **LANCA (śr 49) 1B**
 1 komora • Min. szerokość podbudowy 45 cm • Odpływ 3 i 1/2" • Głębokość komory 16,5 cm • Kolor: Biały polarny/ Beż - piaskowy/ Czarny

599,-

* Cena regularna 649 zł

CENA SPECJALNA*



Zlewozmywak z akcesoriami **CAMEA (79x50) 1B 1D**
 1 komora + ociekacz • Min. szerokość podbudowy 60 cm • Odpływ 3 i 1/2" • Korek automatyczny • Głębokość komory 19 cm • Wymiary: 79x50 cm • Kolor: Beż - piaskowy/ Czarny/ Grafit metaliczny

769,- **799,-** **799,-**

* Cena regularna 999 / 1049 zł

CENA SPECJALNA*



Zlewozmywak granitowy **CAMEA (50x53) 1B**
 1 komora • Min. szerokość podbudowy 60 cm • Odpływ 3 i 1/2" • Korek automatyczny • Głębokość komory 19 cm • Wymiary: 50x53 cm • Kolor: Beż - piaskowy/ Czarny/ Grafit metaliczny

729,- **749,-**

* Cena regularna 999 / 1049 zł

CENA SPECJALNA*



Zlewozmywak granitowy **CAMEA MINI (40x40) 1B**
 1 komora • Min. szerokość podbudowy 40 cm • Odpływ 3 i 1/2" • Korek automatyczny • Głębokość komory 16 cm • Wymiary: 40x40 cm • Kolor: Beż - piaskowy/ Czarny/ Grafit metaliczny

549,- **569,-**

* Cena regularna 599 / 619 zł

NOWOŚĆ / MK POLECA / CENA SPECJALNA*



Zlewozmywak stalowy **OLYNTHOS (100x52) 1 1/2 B R25 1D**
 1,5 komory + ociekacz • Min. szerokość podbudowy 60 cm • Odpływ 3 i 1/2" • Odpływ kwadratowy • Stal AISI 304 (18/10) • Głębokość komór 20/ 14 cm • Wymiary komór: 34x40 / 17x40 cm • Wymiary zewnętrzne: 100x52 cm • Zlewozmywak prawo i lewostronny • Kolor: Stal szcztokowana

2 399,-

* Cena regularna 2999 zł

NOWOŚĆ / MK POLECA / CENA SPECJALNA*



Zlewozmywak stalowy **OLYNTHOS (100x52) 1B 1D**
 1 komora + ociekacz • Min. szerokość podbudowy 50 cm • Odpływ 3 i 1/2" • Odpływ kwadratowy • Stal AISI 304 (18/10) • Głębokość komory 20 cm • Wymiary komór: 45x40 cm • Wymiary zewnętrzne: 100x52 cm • Zlewozmywak prawo i lewostronny • Kolor: Stal szcztokowana

1 999,-

* Cena regularna 2499 zł

MK POLECA



Zlewozmywak stalowy **PELLA (60,5x52) 1 1/2 B**
 1,5 komory • Min. szerokość podbudowy 60 cm • Odpływ 3 i 1/2" • Korek automatyczny • Zlewozmywak prawo i lewostronny • Montaż na równi z blatem lub wpuszczany w blat • Stal AISI 304 (18/10) • Głębokość komór 20/ 14 cm • Wymiary komór: 34x40/ 17x40 cm • Wymiary zewnętrzne: 60,5x52 cm • Kolor: Gładki

2 190,-

MK POLECA



Zlewozmywak stalowy **PELLA (57x52) 1B**
 1 komora • Min. szerokość podbudowy 60 cm • Odpływ 3 i 1/2" • Korek automatyczny • Montaż na równi z blatem lub wpuszczany w blat • Stal AISI 304 (18/10) • Głębokość komory 20 cm • Wymiary komór: 50x40 cm • Wymiary zewnętrzne: 57x52 cm • Kolor: Gładki

1 990,-

MK POLECA / CENA SPECJALNA*



Zlewozmywak stalowy **ASTRIS (57,5x44) 1 1/2 B FM***
 1,5 komory • Min. szerokość podbudowy 60 cm • Odpływ 3 i 1/2" • Zlewozmywak prawo i lewostronny • Stal AISI 304 (18/10) • Głębokość komór 20/ 14 cm • Wymiary komór: 34x40/ 17x40 cm • Wymiary zewnętrzne: 57,5x44 cm • Zlewozmywak prawo i lewostronny • Kolor: Gładki

2 679,-

* Cena regularna 3359 zł
 * Montaż na równi z blatem lub wpuszczany w blat

MK POLECA / CENA SPECJALNA*



Zlewozmywak stalowy **ASTRIS (40x40) FM***
 1 komora • Min. szerokość podbudowy 45 cm • Odpływ 3 i 1/2" • Stal AISI 304 (18/10) • Głębokość komory 17 cm • Wymiary komór: 40x40 cm • Wymiary zewnętrzne: 44x44 cm • Kolor: Gładki

1 990,-

* Cena regularna 2339 zł
 * Montaż na równi z blatem lub wpuszczany w blat

MK POLECA / CENA SPECJALNA*



Zlewozmywak stalowy **LUME (50x40)**
 1 komora • Min. szerokość podbudowy 60 cm • Odpływ 3 i 1/2" • Odpływ kwadratowy • Stal AISI 304 (18/10) • Głębokość komory 20 cm • Wymiary komór: 50x40 cm • Wymiary zewnętrzne: 54x44 cm • Kolor: Gładki

999,-

* Cena regularna 1499 zł

MK POLECA / CENA SPECJALNA*



Zlewozmywak stalowy **LUME (45x40)**
 1 komora • Min. szerokość podbudowy 50 cm • Odpływ 3 i 1/2" • Odpływ kwadratowy • Stal AISI 304 (18/10) • Głębokość komory 20 cm • Wymiary komór: 45x40 cm • Wymiary zewnętrzne: 49x44 cm • Kolor: Gładki

999,-

* Cena regularna 1399 zł



MK POLECA / CENA SPECJALNA*



Zlewomywak stalowy
LUME (40x40)

1 komora • Min. szerokość podbudowy 45 cm • Odpiływ 3 i 1/2" • Odpiływ kwadratowy • Stal AISI 304 (18/10) • Głębokość komory 20 cm • Wymiary komory: 40x40 cm • Wymiary zewnętrzne: 44x44 cm • Kolor: Gładki

* Cena regularna 1349 zł

959,-

MK POLECA / CENA SPECJALNA*



Zlewomywak stalowy
LUME (34x40)

1 komora • Min. szerokość podbudowy 40 cm • Odpiływ 3 i 1/2" • Odpiływ kwadratowy • Stal AISI 304 (18/10) • Głębokość komory 20 cm • Wymiary komory: 34x40 cm • Wymiary zewnętrzne: 38x44 cm • Kolor: Gładki

* Cena regularna 1199 zł

849,-

MK POLECA



Zlewomywak stalowy
LUME (17x40)

1 komora • Min. szerokość podbudowy 30 cm • Odpiływ 3 i 1/2" • Odpiływ kwadratowy • Stal AISI 304 (18/10) • Głębokość komory 14 cm • Wymiary komory: 17x40 cm • Wymiary zewnętrzne: 21x44 cm • Kolor: Gładki

749,-

MK POLECA / CENA SPECJALNA*



Zlewomywak stalowy
ALEA (100x50) 1 1/2 B 1D

1,5 komory + ociekacz • Min. szerokość podbudowy 60 cm • Odpiływ 3 i 1/2" • Zlewomywak odwracalny • Stal AISI 304 (18/10) • Głębokość komór 19/13 cm • Wymiary komór: 33x40 / 17x29 cm • Wymiary zewnętrzne: 100x50 cm • Kolor: Gładki polerowany

* Cena regularna 999 zł

799,-

MK POLECA / CENA SPECJALNA*



Zlewomywak stalowy
ALEA (79x50) 2B

2 komory • Min. szerokość podbudowy 80 cm • Odpiływ 3 i 1/2" • Stal AISI 304 (18/10) • Głębokość komór 19 cm • Wymiary komór: 33x40 cm • Wymiary zewnętrzne: 79x50 cm • Kolor: Gładki polerowany

* Cena regularna 889 zł

749,-

MK POLECA / CENA SPECJALNA*



Zlewomywak stalowy
ALEA (79x50) 1B 1D

1 komora + ociekacz • Min. szerokość podbudowy 45 cm • Odpiływ 3 i 1/2" • Zlewomywak odwracalny • Stal AISI 304 (18/10) • Głębokość komory 19 cm • Wymiary komór: 33x40 cm • Wymiary zewnętrzne: 79x50 cm • Kolor: Gładki polerowany

* Cena regularna 799 zł

649,-

MK POLECA



Zlewomywak stalowy
DIONE (77x46) 2B

2 komory • Min. szerokość podbudowy 80 cm • Odpiływ 3 i 1/2" • Stal AISI 304 (18/10) • Głębokość komór 18 cm • Wymiary komór: 34x40 cm • Wymiary zewnętrzne: 77x46 cm • Kolor: Gładki

1199,-

MK POLECA



Zlewomywak stalowy
DIONE (59x46) 1 1/2 B

1,5 komory + ociekacz • Min. szerokość podbudowy 60 cm • Odpiływ 3 i 1/2" • Zlewomywak prawo i lewostronny • Stal AISI 304 (18/10) • Głębokość komór 18/12 cm • Wymiary komór: 34x40 cm / 16,5x29 cm • Wymiary zewnętrzne: 59x46 cm • Kolor: Gładki

999,-

MK POLECA / CENA SPECJALNA*



Zlewomywak stalowy
ATHENA EXTRA (116x50) 2B 1D

2 komory + ociekacz • Min. szerokość podbudowy 80 cm • Odpiływ 3 i 1/2" • Zlewomywak odwracalny • Stal AISI 304 (18/10) • Głębokość komór 19 cm • Wymiar komór: 34x40 cm • Wymiary: 116x50 cm • Kolor: Gładki/ Len

* Cena regularna Gładki: 799 zł / Len: 839 zł

Gładki
699,-

Len
739,-

MK POLECA / CENA SPECJALNA*



Zlewomywak stalowy
ATHENA EXTRA (100x50) 1 1/2 B 1D

1,5 komory + ociekacz • Min. szerokość podbudowy 60 cm • Odpiływ 3 i 1/2" • Zlewomywak odwracalny • Stal AISI 304 (18/10) • Głębokość komór 19/13 cm • Wymiar komór: 34x40 cm i 17x40 cm • Wymiary: 100x50 cm • Kolor: Gładki/ Len

* Cena regularna Gładki: 629 zł / Len: 669 zł

Gładki
499,-

Len
569,-

MK POLECA / CENA SPECJALNA*



Zlewomywak stalowy
ATHENA EXTRA (79x50) 2B


2 komory • Min. szerokość podbudowy 80 cm • Odpiływ 3 i 1/2" • Zlewomywak odwracalny • Stal AISI 304 (18/10) • Wymiar komór 34x40 cm • Głębokość komór 19 cm • Wymiary: 79x50 cm • Kolor: Gładki/ Len

* Cena regularna Gładki: 599 zł / Len: 699 zł

Gładki
509,-

Len
609,-

MK POLECA / CENA SPECJALNA*



Zlewomywak stalowy
ATHENA EXTRA (79x50) 1 1/2 B 1D

1,5 komory + ociekacz • Min. szerokość podbudowy 60 cm • Odpiływ 3 i 1/2" • Zlewomywak odwracalny • Stal AISI 304 (18/10) • Głębokość komór 18/13 cm • Wymiar komór 34x40 cm i 16,4x40 cm • Wymiary: 79x50 cm • Kolor: Gładki polerowany/ Len

* Cena regularna Gładki: 529 zł / Len: 579 zł

Gładki
449,-

Len
519,-

MK POLECA / CENA SPECJALNA*



79 cm
45 cm
100 LAT

Zlewozmywak stalowy
ATHENA (79x50) 1B 1D


1 komora + ociekacz • Min. szerokość podbudowy 45 cm • Odpiływ 3 i 1/2" • Stal AISI 304 (18/10) • Zlewozmywak odwracalny • Wymiary komór 34x40 cm • Głębokość komory 18 cm • Wymiary: 79x50 cm • Kolor: Gładki/ Len

* Cena regularna Gładki: 499 zł / Len: 559 zł

Gładki
419,-

Len
469,-

MK POLECA / CENA SPECJALNA*



18 cm
62 cm
60 cm
100 LAT

Zlewozmywak stalowy
ATHENA EXTRA (62x50) 1 1/2 B

1,5 komory • Min. szerokość podbudowy 60 cm • Odpiływ 3 i 1/2" • Zlewozmywak odwracalny • Stal AISI 304 (18/10) • Głębokość komór 18/13 cm • Wymiar komór 34x40 cm i 16,4x40 cm • Wymiary: 62x50 cm • Kolor: Gładki polerowany/ Len

* Cena regularna Gładki: 499 zł / Len: 549 zł

Gładki
439,-

Len
489,-

MK POLECA / CENA SPECJALNA*



62 cm
45 cm
100 LAT

Zlewozmywak stalowy
ATHENA (62x50) 1B 1D

1 komora + ociekacz • Min. szerokość podbudowy 45 cm • Odpiływ 3 i 1/2" • Zlewozmywak odwracalny • Stal AISI 304 (18/10) • Głębokość komory 18 cm • Wymiary komór 34x40 cm • Wymiary: 62x50 cm • Kolor: Gładki/ Len

* Cena regularna Gładki: 359 zł / Len: 399 zł

Gładki
319,-

Len
349,-

CENA SPECJALNA*



78 cm
80 cm
100 LAT

Zlewozmywak stalowy
E78 (78x43,5) 2B

2 komory • Min. szerokość podbudowy 80 cm • Odpiływ 3 i 1/2" • Zlewozmywak odwracalny • Stal AISI 304 (18/10) • Głębokość komór 15 cm • Wymiary komór: 33,5x36,5 cm • Wymiary: 78x43,5 cm • Kolor: Gładki/ Len

* Cena regularna Gładki: 429 zł / Len: 489 zł

Gładki
369,-

Len
409,-

CENA SPECJALNA*



78 cm
45 cm
100 LAT

Zlewozmywak stalowy
ET 78 FORK (78x43,5) 1B 1D

1 komora + ociekacz • Min. szerokość podbudowy 45 cm • Odpiływ 3 i 1/2" • Zlewozmywak odwracalny • Stal AISI 304 (18/10) • Głębokość komory 15 cm • Wymiary komór 33,5x36,5 cm • Wymiary: 78x43,5 cm • Kolor: Gładki/ Len

* Cena regularna Gładki: 279 zł / Len: 299 zł

Gładki
229,-

Len
239,-

CENA SPECJALNA*



76,5 cm
45 cm
100 LAT

Zlewozmywak stalowy
SR MINI (76,5x48) 1B 1D

1 komora + ociekacz • Min. szerokość podbudowy 45 cm • Odpiływ 3 i 1/2" • Stal AISI 304 (18/10) • Głębokość komory 15 cm • Zlewozmywak odwracalny • Wymiary: 76,5x48 cm • Kolor: Gładki/ Len

* Cena regularna Gładki: 399 zł / Len: 469 zł

Gładki
319,-

Len
419,-

CENA SPECJALNA*



48,5 cm
45 cm
100 LAT

Zlewozmywak stalowy
KIBA (śr 48,5) 1B

1 komora • Min. szerokość podbudowy 45 cm • Odpiływ 3 i 1/2" • Stal AISI 304 (18/10) • Głębokość komory 16 cm • Wymiary: ø48,5 cm • Kolor: Gładki/ Len

* Cena regularna Gładki: 299 zł / Len: 349 zł

Gładki
249,-

Len
299,-



Bateria
CAPRICCIO FUSION CAPRICCIO 2

CAPRICCIO FUSION: Wysokość: 292 mm • Kolor: Stal nierdzewna + Czarny
CAPRICCIO 2: Wysokość: 281 mm • Kolor: Stal nierdzewna

699,-

MK POLECA



Bateria
MANDOLIN FUSION / MANDOLIN

Wysokość: 292 mm • Kolor: MANDOLIN FUSION - Stal nierdzewna + Czarny • Kolor: MANDOLIN - Stal nierdzewna

699,-

589,-

NOWOŚĆ / MK POLECA



Bateria podokiennea
SATELLITA

Wysokość regulowana maksymalnie do 390 mm • Długość wylewki 269 mm • Wysokość mieszacza 35 mm • Wylewka wsuwana w blat • Kolor: Chrom

* Cena regularna 799 zł

699,-

CENA SPECJALNA*



Bateria
VERISMO

Wysokość: 434 mm • Kolor: Stal nierdzewna

* Cena regularna 849 zł

799,-

MK POLECA / CENA SPECJALNA*



Bateria
CONTRALTO

Wysokość: 339 mm • Bateria podokiennea składana • Min. wysokość po złożeniu: 8,5 cm • Kolor: Chrom

* Cena regularna 959 zł

799,-

CENA SPECJALNA*



Bateria
CALANTO

Wysokość: 500 mm • Kolor: Chrom

* Cena regularna 699 zł

599,-

DOSTĘPNE
KOLORY BATERII
I ZLEWOZMYWAKÓW
PYRAMIS:

BIAŁY POLARNY BEŻ BEŻ PIASKOWY MOKKA IRON GREY GRAFIT METALICZNY CZARNY KARBON STAL GŁADKA STAL SZCZOTKOWANA STAL LEN

NOWOŚĆ / MK POLECA



Bateria
AQUARELLIA
Wysokość: 362 mm • Kolor: Chrom

399,-

NOWOŚĆ / MK POLECA



Bateria
AVENNA
Wysokość: 355 mm • Kolor: Chrom

399,-

NOWOŚĆ / MK POLECA



Bateria
CONCERTO
Wysokość: 362 mm • Kolor: Chrom

399,-

MK POLECA



Bateria
SPIRA
Wysokość: 370 mm • Kolor: Chrom

399,-

MK POLECA



Bateria
FIDO
Wysokość 200 mm • Kolor: Chrom/ Granit - Beż - piaskowy/ Granit - Czarny

Chrom
219,-

Granit
249,-

MK POLECA



Bateria
FLESSI
Elastyczna wylewka zachowująca nadany jej kształt • Wysokość 410 mm • Kolor: Biały / Czarny

249,-

MK POLECA



Bateria
BELLO
Wysokość: 280 mm • Kolor: Chrom/ Beż/ Czarny

Chrom
209,-

Granit
219,-

NOWOŚĆ / MK POLECA



Bateria
OSSIA
Wysokość 200 mm • Kolor: Chrom / Granit - Beż - piaskowy/ Granit - Czarny/ Biały polarny

Chrom
129,-

Granit
149,-

MK POLECA



Bateria
ASALIA
Wysokość 145 mm • Kolor: Chrom/ Granit - Biały polarny/ Granit - Beż - piaskowy/ Granit - Czarny

Chrom
99,-

Granit
139,-



Zestaw garnków
LINEA
Zestaw eleganckich i praktycznych garnków wykonanych z najwyższej jakości stali nierdzewnej • W skład zestawu wchodzi 4 garnki z przykrywkami o średnicach: 24 cm - 5,5 l, 20 cm - 3,2 l, 18 cm - 2,2 l, 16 cm - 1,6 l, rondel o średnicy 14 cm - 1 l z przykrywką oraz patelnia o średnicy 24 cm • Do wszystkich rodzajów kuchenek.

549,-

PROMOCJA



Kupując produkt oznaczony tym zdjęciem otrzymasz
Mydło Pyramis ze stali nierdzewnej za 1 zł
(Akcja promocyjna trwa od 1.03 do 31.12.2018 r. bądź do wyczerpania mydełek)



Kupując produkt oznaczony tym piktogramem
otrzymasz prezent o wartości 30 zł



+



=



Kupując produkt oznaczony jako zlewozmywak
promocyjny wraz z promocyjną baterią kuchenną,
otrzymasz prezent o wartości 30 zł



53 cm 800 M³/H 47 dB (A) **D**

Okap do zabudowy
ASTEC
Oświetlenie halogenowe • Kolor: Inox


1 595,-



52 cm 650 M³/H 49 dB (A) **D**

Okap do zabudowy
PYRABLOK
Oświetlenie halogenowe • Kolor: Szary metalik

999,-



60 cm 500 M³/H 53 dB (A) **F**

Okap teleskopowy
LTX 1151
Sterowanie pilotem • Oświetlenie halogenowe • Silnik 2x110 W • Średnica wylotu 120 mm • Kolor: Inox / Czarne szkło

949,-

MK POLECA



1 299,-

Zlewozmywak granitowy ELON XL 6 S

1 komora + ociekacz • Min. szerokość podbudowy 60 cm • Odpływ 3 i 1/2" • Korek manualny • Zlewozmywak odwracalny • Wysoka odporność na uszkodzenia mechaniczne • Głębokość komory 19 cm • Wymiary: 78x50 cm • Kolor: Biały / Jaśmin / Szampan / Perłowo szary / Alumetalik / Tartufo / Muszkatołowy brąz / Kawowy / Szarość skały / Antracyt

*W komplecie kratka ociekawa ze stali szlachetnej oraz odsączarka stalowa.



NOWOŚĆ



Zlewozmywak granitowy ZIA XL 6 S COMPACT

1 069,-

1 komora + ociekacz • Min. szerokość podbudowy 60 cm • Odpływ 3 i 1/2" • Korek manualny • Zlewozmywak odwracalny • Wysoka odporność na uszkodzenia mechaniczne • Wymiary: 78x50 cm • Kolor: Biały / Jaśmin / Szampan / Perłowo szary / Alumetalik / Tartufo / Muszkatołowy brąz / Kawowy / Szarość skały / Antracyt

MK POLECA



Zlewozmywak granitowy ZIA XL 6 S

1 159,-

1 komora + ociekacz • Min. szerokość podbudowy 60 cm • Odpływ 3 i 1/2" • Korek manualny • Zlewozmywak odwracalny • Wysoka odporność na uszkodzenia mechaniczne • Głębokość komory 19 cm • Wymiary: 100x50 cm • Kolor: Biały / Jaśmin / Szampan / Perłowo szary / Alumetalik / Tartufo / Muszkatołowy brąz / Kawowy / Szarość skały / Antracyt



Zlewozmywak granitowy ZIA 45 S

929,-

1 komora + ociekacz • Min. szerokość podbudowy 45 cm • Odpływ 3 i 1/2" • Korek manualny • Zlewozmywak odwracalny • Wysoka odporność na uszkodzenia mechaniczne • Głębokość komory 19 cm • Wymiary: 78x50 cm • Kolor: Biały / Jaśmin / Szampan / Perłowo szary / Alumetalik / Tartufo / Muszkatołowy brąz / Kawowy / Szarość skały / Antracyt



Zlewozmywak granitowy DALAGO 6

1 059,-

1 komora • Min. szerokość podbudowy 60 cm • Odpływ 3 i 1/2" • Wysoka odporność na uszkodzenia mechaniczne • Wymiary: 61,5x51 cm • Kolor: Biały / Jaśmin / Szampan / Perłowo szary / Alumetalik / Tartufo / Muszkatołowy brąz / Kawowy / Szarość skały / Antracyt



Zlewozmywak granitowy DALAGO 5

979,-

1 komora • Min. szerokość podbudowy 50 cm • Odpływ 3 i 1/2" • Wysoka odporność na uszkodzenia mechaniczne • Wymiary: 51,5x51 cm • Kolor: Biały / Jaśmin / Szampan / Perłowo szary / Alumetalik / Tartufo / Muszkatołowy brąz / Kawowy / Szarość skały / Antracyt



Zlewozmywak granitowy DALAGO 45

919,-

1 komora • Min. szerokość podbudowy 45 cm • Odpływ 3 i 1/2" • Wysoka odporność na uszkodzenia mechaniczne • Wymiary: 46,5x51 cm • Kolor: Biały / Jaśmin / Szampan / Perłowo szary / Alumetalik / Tartufo / Muszkatołowy brąz / Kawowy / Szarość skały / Antracyt

MK POLECA



Zlewozmywak granitowy METRA 6 S Compact

1 379,-

1,5 komory + ociekacz • Min. szerokość podbudowy 60 cm • Odpływ 3 i 1/2" • Korek automatyczny • Zlewozmywak odwracalny • Wysoka odporność na uszkodzenia mechaniczne • Głębokość komory 19/13 cm • Wymiary: 78x50 cm • Kolor: Biały / Jaśmin / Szampan / Perłowo szary / Alumetalik / Tartufo / Muszkatołowy brąz / Kawowy / Szarość skały / Antracyt

MK POLECA



Zlewozmywak granitowy METRA XL 6 S

1 299,-

1 komora + ociekacz • Min. szerokość podbudowy 60 cm • Odpływ 3 i 1/2" • Korek manualny • Zlewozmywak odwracalny • Wysoka odporność na uszkodzenia mechaniczne • Głębokość komory 19 cm • Wymiary: 100x50 cm • Kolor: Biały / Jaśmin / Szampan / Perłowo szary / Alumetalik / Tartufo / Muszkatołowy brąz / Kawowy / Szarość skały / Antracyt


MK POLECA



Zlewozmywak granitowy METRA 45 S

989,-

1 komora + ociekacz • Min. szerokość podbudowy 45 cm • Odpływ 3 i 1/2" • Korek manualny • Zlewozmywak odwracalny • Wysoka odporność na uszkodzenia mechaniczne • Głębokość komory 19 cm • Wymiary: 78x50 cm • Kolor: Biały / Jaśmin / Szampan / Perłowo szary / Alumetalik / Tartufo / Muszkatołowy brąz / Kawowy / Szarość skały / Antracyt



Chrom
769,-

Silgranit
889,-

Bateria
ANTAS-S

Wysokość 185 mm • Głowica ceramiczna • Perlator • Kąt obrotu wylewki 145° • Kolor: Chrom / Biały / Jaśmin / Szampan / Perłowo szary / Alumetalik / Tartufo / Muszkatołowy brąz / Kawowy / Szarość skały / Antracyt



MK POLECA



Bateria
LINUS-S

Wysokość 284 mm • Głowica ceramiczna • Perlator • Kąt obrotu wylewki 140° • Kolor: Chrom / Biały / Jaśmin / Szampan / Perłowo szary / Alumetalik / Tartufo / Muszkatołowy brąz / Kawowy / Szarość skały / Antracyt

Silgranit
1 219,-

Chrom
959,-

MK POLECA



Bateria
LINUS

Wysokość 284 mm • Głowica ceramiczna • Perlator • Kąt obrotu wylewki 360° • Kolor: Chrom / Biały / Jaśmin / Szampan / Perłowo szary / Alumetalik / Tartufo / Muszkatołowy brąz / Kawowy / Szarość skały / Antracyt

Silgranit
1 119,-

Chrom
859,-



Bateria
ANTAS

Wysokość 185 mm • Głowica ceramiczna • Perlator • Kąt obrotu wylewki 360° • Kolor: Chrom / Biały / Jaśmin / Szampan / Perłowo szary / Alumetalik / Tartufo / Muszkatołowy brąz / Kawowy / Szarość skały / Antracyt

Silgranit
629,-

Chrom
549,-

NOWOŚĆ



Bateria
LANORA-S

Wysokość 295,7 mm • Głowica ceramiczna • Perlator • Kąt obrotu wylewki 140° • Kolor: Stal szlachetna szczotkowana

1 039,-

NOWOŚĆ



Bateria
LANORA

Wysokość 295,7 mm • Głowica ceramiczna • Perlator • Kąt obrotu wylewki 360° • Kolor: Stal szlachetna szczotkowana

629,-



31,8
cm

980
ml

3
LATA

Rozdrabniacz odpadków
InSinkErator Model 56

Moc 0,55KM • 1425 obrotów na minutę • Jednostopniowe rozdrabnianie • Wysoki moment obrotowy silnika • Komora mielenia wykonana ze stali nierdzewnej • Przełącznik wykonany z chromu

1 349,-

Bateria
MIDA-S

Wysokość 336 mm • Głowica ceramiczna • Perlator • Kąt obrotu wylewki 360° • Kolor: Chrom / Biały / Jaśmin / Szampan / Perłowo szary / Alumetalik / Tartufo / Muszkatołowy brąz / Kawowy / Szarość skały / Antracyt

Silgranit
799,-

Chrom
699,-

Bateria
MIDA

Wysokość 327 mm • Głowica ceramiczna • Perlator • Kąt obrotu wylewki 360° • Kolor: Chrom / Biały / Jaśmin / Szampan / Perłowo szary / Alumetalik / Tartufo / Muszkatołowy brąz / Kawowy / Szarość skały / Antracyt

Silgranit
529,-

Chrom
399,-

SILGRANIT

SILGRANIT® PuraDur®

Jest odporny na środki spożywcze, kwasy występujące w gospodarstwie domowym i światło słoneczne.

Hygiene + Plus

Ułatwiająca pielęgnację tarcza ochronna przeciwko zabrudzeniom i bakteriom. SILGRANIT® PuraDur® dzięki swej niezwyklej, opatentowanej formule ochrony higienicznej, ma właściwości antybakteryjne.

Właściwości materiału

Gładka, jednolita, przyjemna powierzchnia przypomina w dotyku kamień.

Wyjątkowa zgodność koloru

Baterie i zlewozmywaki BLANCO są idealnie do siebie dopasowane. Posiadają jeszcze gładszą powierzchnię i dostępne są w dziesięciu atrakcyjnych kolorach.

EKSPRESY WOLNOSTOJĄCE



De'Longhi

15 bar
LCD
A+

Ekspres ciśnieniowy
ECAM 45.760.W

2 899,-

Intuicyjny panel kontrolny • Pojemność zbiornika na wodę 2l • Pojemność zbiornika na kawę ziarnistą 400g • System spieniania mleka LatteCrema • Karafka na mleko • Funkcja „long coffee” • Menu w 16 językach • Programowane automatyczne wyłączenie i włączenie • Filtr do wody • Milk Menu • LatteCrema System • Wymiary: 46x26x36 cm • Kolor: Biały



De'Longhi

15 bar
LCD
A+

Ekspres ciśnieniowy
ECAM 350.55.B

2 399,-

Pojemnik na kawę 300g • Pojemnik na wodę 1,8l • Młynek stalowy z 13-stopniową regulacją • Bezprzewodowy system zaparzający • System spieniania mleka LatteCrema • Karafka na mleko • 2 Termobloki • Podstawa na filiżanki • Wyświetlanie statystyk ekspresu • Wymiary: 34,8x23,6x42,9 cm • Kolor: Czarny



De'Longhi

15 bar
LCD
A+

Ekspres ciśnieniowy
ECAM 23.460.S

2 199,-

Funkcja STATYSTYKI • Podgrzewanie filiżanek • 2 Termobloki • Młynek żarnowy z 13-stopniową regulacją mielenia • Możliwość ustawienia twardości wody • Pojemność pojemnika na fusy 14 kaw • Programowalne automatyczne włączenie • Automatyczne wyłączenie • Tryb czuwania (Funkcja stand-by) • Funkcja Moja Kawa • LatteCrema System • Moc 1450W • Wymiary: 35,1x23,8x43 cm • Kolor: Srebrny

NOWOŚĆ



NIVONA

a passion for coffee.



Ekspres ciśnieniowy
Nivona 779

3 199,-

Pojemnik na wodę 2,2l • Wyjmowany zaparzaczyk • Wyjątkowo cichy młynek stożkowy ze stali nierdzewnej • 3 stopniowa regulacja temperatury • 5 poziomów mocy kawy • Tryb ECO • System Aroma Balance z 3 profilami aromatu • Parzenie kawy za pośrednictwem smartfona • OneTouch Spumatore • Programowanie przepisu na kawę w funkcji „Moja kawa” + 8 przepisów ustawionych fabrycznie • Program higienicznej pielęgnacji • Kolor: Biały

NOWOŚĆ



NIVONA

a passion for coffee.



Ekspres ciśnieniowy
Nivona 769

3 199,-

Pojemnik na wodę 2,2l • Wyjmowany zaparzaczyk • Wyjątkowo cichy młynek stożkowy ze stali nierdzewnej • 3 stopniowa regulacja temperatury • 5 poziomów mocy kawy • Tryb ECO • System Aroma Balance z 3 profilami aromatu • Parzenie kawy za pośrednictwem smartfona • OneTouch Spumatore • Programowanie przepisu na kawę w funkcji „Moja kawa” + 8 przepisów ustawionych fabrycznie • Program higienicznej pielęgnacji • Kolor: Srebrny

NOWOŚĆ



NIVONA

a passion for coffee.



Ekspres ciśnieniowy
Nivona 759

2 999,-

Pojemnik na wodę 2,2l • Wyjmowany zaparzaczyk • Wyjątkowo cichy młynek stożkowy ze stali nierdzewnej • 3 stopniowa regulacja temperatury • 3 poziomy mocy kawy • Tryb ECO • System Aroma Balance z 3 profilami aromatu • Parzenie kawy za pośrednictwem smartfona • OneTouch Spumatore • Programowanie przepisu na kawę w funkcji „Moja kawa” + 8 przepisów ustawionych fabrycznie • Program higienicznej pielęgnacji • Kolor: Czarny mat

KRUPS



TFT

Ekspres ciśnieniowy
EA8808

2 449,-

Możliwość przygotowania dwóch filiżanek cappuccino jednocześnie • Funkcja One Touch Cappuccino (OTC) • Opatentowany kompaktowy system thermoblock (CTS) • Metalowy młynek żarnowy produkowany w Szwajcarii • Program „ulubione” • Dotykowy wyświetlacz TFT • Kolor: Czarny

KRUPS



LCD

Ekspres ciśnieniowy
EA8298

2 099,-

Kompaktowe wymiary • Funkcja One Touch Cappuccino (OTC) • Opatentowany kompaktowy system thermoblock (CTS) • Metalowy młynek żarnowy produkowany w Szwajcarii • Wyświetlacz LCD • Łatwość czyszczenia systemu mlecznego • Kolor: Czarny

KRUPS



Ekspres ciśnieniowy
EA816B

1 499,-

Kompaktowe wymiary • Opatentowany kompaktowy system thermoblock (CTS) • Metalowy młynek żarnowy produkowany w Szwajcarii • System spieniania mleka Auto Cappuccino • Możliwość zapisania dwóch ulubionych przepisów • Intuicyjna obsługa • Kolor: Anthracite grey

NOWOŚĆ



PHILIPS

Ekspres ciśnieniowy
EP5363/10

2 399,-

Pojemnik na mleko 0,5l • Pojemnik na odpadki 15 porcji • Pojemnik na ziarna kawy 250g • Zbiornik wody 1,8l • 5 stawień mocy aromatu • 5 ustawień mocy aromatu • 5 ustawień młynka • Profil użytkownika • 3 ustawienia temperatury • Regulowana ilość kawy i mleka • Funkcja Double Cup • Główny wyłącznik • Szybki boiler • Wyjmowany blok zaparzający • Gusto Perfetto • Wymiary: 22,1x34x43 cm • Kolor: Inox

NOWOŚĆ



PHILIPS

Ekspres ciśnieniowy
EP5314/10

2 099,-

Klasyczny spieniacz do mleka • Zbiornik wody 1,8l • Regulowana ilość kawy • 5 ustawień młynka • Profil użytkownika • 3 ustawienia temperatury • Funkcja Double Cup • Funkcja automatycznego płukania i podpowiedzi dot. odkamieniania • Główny wyłącznik • Szybki boiler • Wyjmowany blok zaparzający • Gusto Perfetto • Wymiary: 46,5x49,7x29 cm • Kolor: Anthracite

Tchibo



Ekspres ciśnieniowy
Cafissimo Latte White

799,-

3 stopnie parzenia espresso, caffè crema i kawy klasycznej • Wyjmowany pojemnik na mleko 0,5l • Wyjmowany zbiornik na wodę ok. 1l • Dowolnie programowana ilość napoju • Zintegrowany pojemnik na zużyte kapsułki • Przycisk czyszczenia • Zintegrowane odkamienianie • Energoozczędność poprzez przycisk on/off • Wymiary: 29,5x19,5x39,5 cm • Kolor: Argento

DROBNY SPRZĘT AGD I RTV



PHILIPS

MOC
1300 W

Robot kuchenny
HR7778/00

799,-

Maksymalna pojemność pojemnika 3,4l • Maksymalna pojemność dzbanka blendera 2,2l • 12 prędkości + Funkcja pulsacyjna • W zestawie: Część tnąca z ostrzem „S”, Wyciskarka do cytrusów • Narzędzia: do czyszczenia, do szatkowania na grubo, do siekania na grubo, do szatkowania na drobno, do siekania na drobno, do wyrabiania ciasta, Narzędzie robota kuchennego, Dzbanek, Podwójna trzepaczka, Dwustronna tarcza, Łopatka • Wymiary: 43,6x25,4x28,9 cm • Kolor: Czarny



PHILIPS

MOC
650 W

Robot kuchenny
HR7628/00

259,-

Pojemność pojemnika 2l • Pojemność dzbanka 1,75l • 2 prędkości + Funkcja pulsacji • W zestawie: Narzędzie do wyrabiania ciasta, Tarcza emulgacyjna, Tarcza rozdrabniająca, Tarcza do szatkowania (na grubo), Tarcza krojąca (na grubo), Ostrze „S” ze stali szlachetnej, Dzbanek blendera • Wymiary: 37,7x24,4x24,4 cm • Kolor: Kremowy



PHILIPS

MOC
400 W

Blender kielichowy
HR2106/00

169,-

2 poziomy prędkości • Funkcja pulsacyjna • Maksymalna pojemność dzbanka 1,5l • Duża pojemność dzbanka 1,25l • Pojemność minirozdrabniacza 120ml • Kolor: Biały + Beżowy



PHILIPS

MOC
700 W

Sokowirówka
HR1855/80

379,-

Pojemność dzbanka na sok 800 ml • Pojemnik na miąższ 1,2l • Możliwość mycia w zmywarce • Wbudowany schowek na przewód • Stopy antypoślizgowe • QuickClean • Kolor: Biały



PHILIPS

MOC
500 W

Sokowirówka
HR1836/00

299,-

Pojemny dzbanek 0,5l • Pojemność pojemnika na miąższ 1l • Możliwość mycia w zmywarce • Wbudowany schowek na przewód • Stopy antypoślizgowe • QuickClean • Średnica otworu na produkty 55 mm • Kolor: Metaliczny szary



PHILIPS

MOC
650 W

Blender ręczny
HR1627/00

219,-

2 poziomy prędkości • Funkcja turbo • Dzbanek 0,5l • Rozdrabniacz w wersji XL • Trzepaczka • Odstączany wałek z 2 przyciskami • Kolor: Biały + Czarny + Czerwony



PHILIPS

MOC
980 W

Multicooker
HD3037/70

399,-

Pojemność 5l • Akcesoria: Plastikowa tacka do gotowania na parze • Miarka • Pojemnik na jogurt • Łopatka • Chochla • Kolor: Stal szlachetna



PHILIPS

1,7
ULTRA

MOC
2400 W

Czajnik elektryczny
HD4649/00

129,-

Sieć bezprzewodowa • Stopy antypoślizgowe • Ergonomiczny uchwyt • Łatwe napełnianie przez dzióbek • Szeroko otwierana pokrywka • Schowek na przewód • Automatyczne wyłączenie • Zabezpieczenie przed włączeniem pustego czajnika • Obrotowa podstawa • Możliwość napełniania przez pokrywkę i dzióbek • Płaski element grzejny • Wymiary: 22,2x16x24,4 cm • Kolor: Biały + Szary



PHILIPS

MOC
2400 W

Generator pary
HI5916/20

399,-

Ciągły strumień pary do 100 g/min • Inteligentny system antywapienny • Odstączany zbiornik wody • Ciśnienie pompki do 5 barów • Silne uderzenie pary 180 g • Prasowanie w pionie • Stopa ceramiczna • Pojemność zbiornika wody 1100 ml • Odstączany zbiornik wody • Możliwość stosowania wody z kranu • Wyjątkowo duży otwór wlewowy • Czas podgrzewania 2 min • Wymiary: 27x36,2x26,3 cm



PHILIPS

MOC
2800 W

Żelazko parowe
GC4881/20

339,-

Pojemność zbiornika wody 350 ml • Blokada kąpienia • Możliwość stosowania wody z kranu • Ciągły strumień pary 50 g/min • Silne uderzenie pary 210 g • Prasowanie w pionie • Spryskiwacz • Tryb oszczędności energii • Wbudowany pojemnik na kamień • Samoczyszczenie • Podwójnie aktywna funkcja Calc-Clean • Wymiary: 32x16x14 cm • Kolor: Turkusowy



PHILIPS

MOC
750 W

77
dB (A)

A

Odkurzacz workowy
FC8240/09

319,-

Zasięg działania 9 m • Długość przewodu 6 m • Rura metalowa, teleskopowa • Worek s-bag Classic Long Performance • Filtr antyalergiczny • 1-warstwowy filtr piankowy • Szczelinówka • Zintegrowany schowek na akcesoria • Uniwersalna nasadka • Wymiary: 22x26,3x40,3 cm • Kolor: Niebieski



TechniSat

Radio Podszawkowe
DIGITRADIO 20

449,-

Radio DAB + do zabudowy • Ekran 2,7" • Moc 3W RMS • Odbiór: DAB+ oraz FM • Zasilanie 230V • Zegar • Budzik • Equalizer • Wejście AUX in • Wymiary: 7x22,4x16,4 cm • Kolor: Biały / Antracyt

Podzewowe systemy filtracyjne BRITA

Poprawa smaku, zapachu i przejrzystości wody pitnej



Zimna, filtrowana woda BRITA

Zestawy filtracyjne z baterią BRITA

Zestaw zawiera jeden z modeli baterii trójdrożnej ze wskaźnikiem wymiany LED, zestaw montażowy, wkład filtrujący P1000



mypure P1

599,- zł

Oddzielna bateria do wody filtrowanej



waterbar WD 3020

1299,- zł

Bateria BRITA



waterbar WD 3030

1299,- zł

Bateria BRITA



P1000

199,- zł

Wkład wymienny

Filtr podzewowy

Filtr montowany jest do posiadanej baterii kuchennej



On Line Active

499,- zł

Zestaw filtracyjny



A1000

199,- zł

Wkład wymienny

Korzyści systemu filtracji podzewowej

- redukcja chloru i zanieczyszczeń mechanicznych,
- redukcja twardości wody (oprócz systemu On Line Active),
- prosta instalacja i obsługa,
- niewielki rozmiar

Zimna i gorąca woda niefiltrowana



Filtr podzewowy P1000

Więcej informacji na stronie: www.brita.pl
Tel. (22) 721 24 40

Sprawdź znaczenie ikon



Pojemność urządzenia



HDCP



Sterowanie gestami



Liczba funkcji urządzenia



Wyświetlacz LED



Sterowanie przy pomocy pilota



Liczba trybów pieczenia



Wyświetlacz TFT



Głębokość komory zlewozmywaka



Liczba przewodnic w urządzeniu



Wyświetlacz LCD



Zlewozmywak granitowy



Miękkie domykanie drzwi



Pojemność lodówki



Zlewozmywak ceramiczny



Flex Door



Kostkarka



Zlewozmywak Tectonite



Dual Cook



NoFrost



Średnica zlewozmywaka okrągłego



Liczba programów automatycznych



StopFrost



Szerokość podbudowy



Liczba poziomów mocy



Szerokość zmywarki



Korek automatyczny



Szerokość urządzenia



Liczba litrów zmywarki



Wyciągana wylewka



Liczba Booster



Połowa załadunku



Stała wylewka



Szlifowane krawędzie



Liczba programów



Ruchoma wylewka



Liczba pól Bridge



Liczba kompletów w zmywarce



Pojemność dozownika



Moc urządzenia



Załadunek pralki



Moc młynka



Możliwość podłączenia do standardowej domowej instalacji elektrycznej 230V



Liczba programów w pralce



Funkcja Turbo



Wysokość urządzenia



Liczba barów w ekspresie



Klasa energetyczna urządzenia



Palnik Turbo



Głośność urządzenia



Liczba lat gwarancji urządzenia



Zapalarka automatyczna



Wydajność urządzenia



Przekątna ekranu



Connessione Bluetooth



Rozdzielczość



Smart Control

max
kuchnie

www.maxkuchnie.pl

**kuchenne
historie**

URZĄDZASZ KUCHNIĘ? SZUKASZ POMYSŁU?

Wejdź na kanał YouTube *Kuchenne Historie*, zobacz jak inni urządzili swoje kuchnie i posłuchaj eksperckich porad projektantów Max Kuchnie.



- > Poznaj realizacje studiów Max Kuchnie
- > Zainspiruj się

**max
kuchnie**

OGÓLNOPOLSKA
SIEĆ STUDIÓW
MEBLI KUCHENNYCH

Cała kuchnia
w jednym miejscu.



Jak dbać o sprzęty AGD w kuchni

Urządzenia AGD znajdujące się w kuchni są przez cały czas mocno przez nas eksploatowane. Narażone są na zalanie, przypalenie, uszkodzenia mechaniczne, a także na awarie spowodowane nieprawidłowym użytkowaniem. Jeśli zależy nam na ich funkcjonalności i jak najdłuższej żywotności, powinniśmy zadbać o ich właściwą pielęgnację. W jaki sposób dbać o sprzęty AGD?

Systematyczna pielęgnacja

W przypadku sprzętów AGD najważniejsza jest systematyczna pielęgnacja. Nawet bardzo drogie urządzenia mogą szybko ulec awarii i zużyciu, jeśli nie będą regularnie czyszczone. Z tego względu, po każdym, nawet jednorazowym użyciu sprzętu, powinniśmy dokładnie go wyczyścić. Jeśli podczas gotowania wykpiła nam woda z garnka, umyjmy płytę, gdy tylko wystygnie, ponieważ zaschnięte zabrudzenia mogą być trudne do usunięcia. Podobnie jest w przypadku lodówki – jeśli zostawimy zaschnięte plamy, będą one nie tylko trudne do usunięcia, ale również doprowadzą do rozwijania się bakterii i psucia przechowywanej żywności. Warto więc po każdym użyciu przetrzeć urządzenia z dodatkiem płynu do mycia naczyń lub nawet samą wilgotną ścierką, aby później nie spędzać czasu na skrobaniu zabrudzeń.



Studio Bossi - Max Kuchnie



Studio Little White House - Max Kuchnie

Odpowiednie preparaty

Podczas czyszczenia sprzętów kuchennych powinniśmy używać jedynie środków, które dostosowane są do konkretnej powierzchni. Przede wszystkim nie powinniśmy używać agresywnych preparatów, które zawierają żrące kwasy, wybielacze lub chlor, ponieważ możemy doprowadzić do uszkodzenia ich powierzchni, przez co zabrudzenia będą jeszcze łatwiej się osadzać. Warto również zaopatrzyć się w miękką ściereczkę, np. z mikrofibry, zamiast używać szorstkich gąbek. Wszystkie środki czyszczące powinniśmy stosować z zaleceniami na etykiecie i wyłącznie do przeznaczonych powierzchni.

Zgodnie z zaleceniami producenta

Zanim przystąpimy do pielęgnacji urządzeń, powinniśmy uważnie zapoznać się z zaleceniami producenta. Wszystkie potrzebne informacje odnośnie użytkowania, czyszczenia i pielęgnacji urządzeń znajdziemy w instrukcji obsługi, a także na oficjalnej stronie producenta. Porady od producenta przydadzą się szczególnie osobom, które wcześniej nie miały styczności z danym sprzętem i nie wiedzą jak prawidłowo go użytkować, np. po zmianie kuchenki gazowej na płytę indukcyjną. Miejmy na uwadze również to, że niektóre nieprawidłowo wykonywane przez nas czynności mogą doprowadzić do utraty gwarancji.



Studio Wach - Max Kuchnie