

www.maxkuchnie.pl

**max
kuchnie**



CENA: 9,90 zł

KATALOG PRODUKTÓW AGD

WIOSNA - LATO 2019

Amica beko  BOSCH BLANCO DUNAVOX  elica  FRANKE gorenje  HOOVER KERNAU
LIEBHERR PHILIPS  PYRAMIS Inspiracja w Kuchni SAMSUNG SIEMENS  smeg VELGE — CHOICE FOR LIVING — Whirlpool  ZELMER niezawodnie

SPIS TREŚCI



Velge 04



Kernau 08



Siemens 32



Whirlpool 44



Samsung 56



Amica 72



Bosch 84



Beko 96



Zelmer 108



Gorenje 112



Hoover 122



Smeg 126



Elica 128



Dunavox 129



Liebherr 130



Franke 132



Pyramis 142



Blanco 148



Philips 150



Ekspresy wolnostojące 151



Brita 152

OD WYDAWCY

Przed nami nowe wydanie Katalogu Produktów AGD/RTV wiosna-lato 2019 sieci Max Kuchnie. Jak co wydanie, staramy się aby weszli Państwo z nami w świat urządzeń AGD i RTV z głowami pełnymi inspiracji, ale też z pewnością, że kupujecie do swoich przestrzeni domowych odpowiedni sprzęt, z gwarancją spokoju i bezpieczeństwa nawet do 5 lat.

Przygotowaliśmy prezentację urządzeń, które doskonale wpasują się zarówno w nowoczesne, jak i klasyczne wnętrza. Sięgając po nasz Katalog w obydwu przypadkach każdy znajdzie idealne rozwiązanie dla siebie.

Przedstawione w katalogu marki są znane nie tylko na rynku polskim ale i światowym. Producenci ciągle podążają za rozwojem technologicznym i trendami tak, aby ich produkty były wciąż innowacyjne i coraz bardziej funkcjonalne. Nowoczesne technologie w sprzętach AGD i RTV zwiększają ich atrakcyjność oraz wpływają na komfort użytkowania. Doskonałym uzupełnieniem wyposażenia kuchni są produkty RTV oraz drobny sprzęt AGD. Liczne promocje z pewnością będą pomocne przy podjęciu decyzji dotyczącej wyboru odpowiedniego sprzętu.

Życzymy udanej lektury i do zobaczenia w kolejnym wydaniu!

Z pozdrowieniami,
Założyciel sieci Max Kuchnie
Ewa Tomaszek





Fannaråki



6 799,-

90 cm

653 M³/H

A

5 LAT

6 499,-

Okap kominowy
VCCH 9003.1 W - Biały
VCCH 9003.1 B - Czarny

Soft ON/OFF Light • Time Control • Anti Grease Filter Alarm • Carbon Filter Alarm • Oświetlenie LED • Sterowanie dotykowe • Głośność 51-68 dB (A) • Pasujące akcesoria: Filtr węglowy VACF 03 • Komin VACH 9003* • Wymiary: 60 (130*)x90x14 cm • Kolor: Inox + Białe szkło / Inox + Czarne szkło

* Opcja dodatkowo płatna



Fløyen



6 499,-

65 cm

917 M³/H

A

5 LAT

5 999,-

Okap kominowy
VCCH 6501.1 W - Biały / VCCH 6501.1 B - Czarny

Perimeter Extraction • Clean Air 24 H • Time Control • Anti Grease Filter Alarm • Carbon Filter Alarm • Możliwość zamontowania kolumny dekoracyjnej • Oświetlenie LED • Sterowanie dotykowe • Głośność 46-63 dB (A) • Pasujące akcesoria: Filtr Long Life VACF 01 LL • Komin VACH 6501* • Wymiary: 90 (125*)x65x35 cm • Kolor: Inox + Białe szkło / Inox + Czarne szkło

* Opcja dodatkowo płatna



Kyrkja



5 999,-

65 cm

886 M³/H

A

5 LAT

5 799,-

Okap kominowy
VCCH 6506.1 W - Biały / VCCH 6506.1 B - Czarny

Slow Motion Opening • Perimeter Extraction • Clean Air 24 H • Soft ON/OFF Light • Time Control • Anti Grease Filter Alarm • Możliwość zamontowania kolumny dekoracyjnej • Oświetlenie LED • Sterowanie dotykowe • Głośność 46-63 dB (A) • Long Life Charcoal Filters • Pasujące akcesoria: Filtr Long Life VACF 04 LL • Komin VACH 6506* • Wymiary: 75 (115*)x65x21 (34) cm • Kolor: Inox + Białe szkło / Inox + Czarne szkło

* Opcja dodatkowo płatna

Z serca Norwegii



Kniven



5 999,-

90 cm

886 M³/H

A

5 LAT

5 499,-

Okap kominowy

VCCH 9002.1 W - Biały

VCCH 9002.1 B - Czarny

Perimeter Extraction • Time Control • Anti Grease Filter Alarm • Carbon Filter Alarm • Oświetlenie LED • Sterowanie dotykowe • Głośność 46-63 dB (A) • Pasujące akcesoria: Filtr węglowy VACF 02 • Wymiary: 180x90x50,8 cm • Kolor: Inox + Białe szkło / Inox + Czarne szkło



Rødøy



4 199,-

90 cm

754 M³/H

A

5 LAT

Okap kominowy

VCCH 9009.1 X

Clean Air 24 H • Time Control • Anti Grease Filter Alarm • Carbon Filter Alarm • Bluetooth • Oświetlenie LED • Sterowanie dotykowe • Głośność 45-64 dB (A) • Odtwarzacz muzyki • Cook&Talk • Pasujące akcesoria: Filtr węglowy VACF 05 • Wymiary: 120x90x48 cm • Kolor: Inox + Czarne szkło



Fluberg



4 699,-

30 cm

430 M³/H

C

5 LAT


Okap wyspowy

VICH 3114.1 X Island

Perimeter Extraction • Oświetlenie LED • Sterowanie pilotem • Głośność 37-58 dB (A) • Pasujące akcesoria: Filtr węglowy VACF 08 • Wymiary: 150xØ31 cm • Kolor: Stal Inox



Lyderhorn



90 cm

886 M³/H

A

5 LAT

Okap kominowy
VCCH 9007.1 B

4 999,-

Perimeter Extraction • Clean Air 24 H • Time Control • Anti Grease Filter Alarm • Carbon Filter Alarm • Oświetlenie LED • Sterowanie dotykowe • Głośność 46-63 dB (A) • Pasujące akcesoria: Filtr węglowy VACF 05 • Komin VACH 9007* • Wymiary: 45 (115*)x90x43,5 cm • Kolor: Inox + Czarne szkło
* Opcja dodatkowo płatna



Fjone



90 cm

582 M³/H

A

5 LAT

Okap wyspowy
VICH 9013.1 X ISLAND

5 499,-

Perimeter Extraction • Półka dekoracyjna • Oświetlenie LED • Sterowanie: Standardowe pokrętki • Głośność 43-59 dB (A) • Pasujące akcesoria: Filtr węglowy VACF 08 • Wymiary: 125x90x45,5 cm • Kolor: Czarne szkło + Inox



Mjøsa



90 cm

582 M³/H

A

5 LAT

Okap kominowy
VCCH 9013.1 X

4 599,-

Perimeter Extraction • Półka dekoracyjna • Oświetlenie LED • Sterowanie: Standardowe pokrętki • Głośność 43-59 dB (A) • Pasujące akcesoria: Filtr węglowy VACF 07 • Wymiary: 125x90x45,5 cm • Kolor: Czarne szkło + Inox



55 cm

754 M³/H


A

5 LAT

Okap do zabudowy
VBCH 5510.1 W

Perimeter Extraction • Clean Air 24 H • Time Control • Anti Grease Filter Alarm • Carbon Filter Alarm • Oświetlenie LED • Sterowanie dotykowe • Głośność 48-65 dB (A) • Pasujące akcesoria: Filtr węglowy VACF 06 • Wymiary: 34x55x29 cm • Kolor: Inox + Białe szkło

2 299,-



90 cm

612 M³/H

A

5 LAT

Okap do zabudowy
VBCH 9008.1 X

Oświetlenie LED • Sterowanie: Standardowe pokrętko • Głośność 48-66 dB (A) • Pasujące akcesoria: Filtr węglowy VACF 05 • Wymiary: 34x86,3x30 cm • Kolor: Inox

1 599,-



60 cm

612 M³/H

A

5 LAT

Okap do zabudowy
VBCH 6008.1 X

Oświetlenie LED • Sterowanie: Standardowe pokrętko • Głośność 48-66 dB (A) • Pasujące akcesoria: Filtr węglowy VACF 05 • Wymiary: 34x56,3x30 cm • Kolor: Inox

1 499,-



TECHNOLOGIE

Flexi Installation

Umożliwia zamontowanie okapu na dwa sposoby. Pierwszym jest montaż okapu w suficie przy ukrytej zabudowie. Inną opcją jest montaż urządzenia przy suficie bez konieczności wykonywania sufitu podwieszanego.

Perimeter Extraction

Funkcja wymuszająca zasysanie oparów kuchennych, poprzez odpowiednio ukształtowane szczeliny w korpusie okapu.

Clean Air 24h

Oczyszcza powietrze podczas, gdy okap i płyta kuchenna pozostają wyłączone.

Time Control

Kontroluje czas, po którym okap samoczynnie się wyłącza.

Bluetooth

Funkcja, która umożliwia połączenie telefonu z okapem oraz odtwarzanie za pomocą okapu ulubionej muzyki.

Carbon Filter Alarm

Jest automatycznym systemem powiadomienia o konieczności wymiany filtrów węglowych.

Long Life Charcoal filters

Filtr ten może być poddany procesowi regeneracji. Aby zregenerować filtr węglowy należy go umyć w zmywarce, a następnie umieścić w piekarniku w temperaturze 100°C na czas 10 minut.

Sterowanie pilotem

Umożliwia obsługiwanie urządzenia z odległości. Na pilocie wyświetlana jest moc pracy okapu.

Anti-Grease Filter Alarm

Okap automatycznie poinformuje o konieczności wyczyszczenia filtra aluminiowego. Regularna dbałość o te elementy okapu eliminuje powstawanie nieprzyjemnych zapachów, jak również gwarantuje jego bezawaryjną, długoletnią pracę.



100 x 60 cm

886 M³/H

A

5 LAT

Okap sufitowy
VBCH 10012.1 W

Perimeter Extraction • Clean Air 24 H • Time Control • Anti Grease Filter Alarm • Carbon Filter Alarm • Outer Engine • Flexi instalation • Oświetlenie LED • Silnik zewnętrzny w komplecie • Sterowanie pilotem • Głośność 58-63 dB (A) • Możliwość instalacji silnika zewnętrznego • Pasujące akcesoria: Filtr węglowy VACF 05 • Wymiary: 24x100x60 cm • Kolor: Inox + Białe szkło

* Wysokość elementu wymagającego zabudowy w suficie

5 499,-



87 x 51 cm

886 M³/H

A

5 LAT

Okap sufitowy
VBCH 8711.1 X

Perimeter Extraction • Clean Air 24 H • Time Control • Anti Grease Filter Alarm • Carbon Filter Alarm • Możliwość instalacji silnika zewnętrznego • Oświetlenie LED • Silnik zewnętrzny w komplecie • Sterowanie pilotem • Głośność 46-63 dB (A) • Pasujące akcesoria: Filtr węglowy VACF 05 • Wymiary: 24,7x87x51 cm • Kolor: Inox

* Wysokość elementu wymagającego zabudowy w suficie

4 499,-



**ODKRYJ POLSKĘ
Z KERNAU**
NA NOWO

KERNAU

— Witaj w domu —

odkryj
#plnanowo



Naszym zadaniem jest wyposażanie polskich domów w **funkcjonalny i niezawodny sprzęt AGD i RTV**. Podążając za potrzebami rynku oraz dbając o klienta wykorzystujemy nasze doświadczenie i **wiedzę gromadzoną przez lata**. Kernau to **polska marka** z tradycjami sięgającymi **kilku pokoleń**. Nasza tożsamość definiuje misję przez nas obraną. **Odkrywamy Polskę na nowo**. Prezentujemy **najpiękniejsze regiony naszego kraju**, podkreślamy **wartość ich tradycji**, promując bogactwo kulinarnego dorobku.

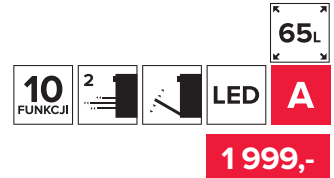
* Regulamin promocji 5 lat gwarancji dostępny na stronie www.gwarancja.kernau.com

FUNKCJA
PYROLIZY

POZBĄDŹ SIĘ ZABRUDZEŃ WNIĘTRZA
PIEKARNIKA DZIĘKI FUNKCJI
AUTOMATYCZNEGO CZYSZCZENIA POD
WPLYWEM WYSOKIEJ TEMPERATURY.



POLECAMY

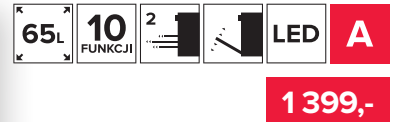


1 999,-

Piekarnik
KBO 1066 P S PT B
Prowadnice teleskopowe • Zawiasy Soft Close • Wyświetlacz LED • Funkcja Pyrolyzy • Sterowanie mechaniczne • Pojemność 65l • 10 funkcji • Chowane pokręta Push Push • Drabinki boczne • Emalia łatwoczyszcząca Perfect Clean • Timer elektroniczny • Termoobieg 3D • Chłodzenie obudowy • 4 szyby w drzwiach • Moc 3,1kW • Wymiary: 59,5x59,5x57,5 cm • Kolor: Czarny

**ŚRODEK DO CZYSZCZENIA
WNĘTRZA PIEKARNIKA ZA 1zł***
*Oferta ważna do wyczerpania zapasów.

POLECAMY



1 399,-

Piekarnik
KBO 1066 S PT B
KBO 1066 S PT X
KBO 1066 S PT W
Prowadnice teleskopowe • Zawiasy Soft Close • Wyświetlacz LED • Sterowanie mechaniczne • Pojemność 65l • 10 funkcji • Chowane pokręta Push Push • Drabinki boczne • Emalia łatwoczyszcząca Perfect Clean • Timer elektroniczny • Termoobieg 3D • Chłodzenie obudowy • 3 szyby w drzwiach • Moc 3,1kW • Wymiary: 59,5x59,5x57,5 cm • Kolor: Czarny / Inox / Biały

POLECAMY



1 499,-

Piekarnik
KBO 0974 SV PT X / KBO 0972 SV PT B

Pojemność 78l • Prowadnica teleskopowa • Zawiasy Soft Close • Wyświetlacz LED • Programator graficzny Visio • Sterowanie mechaniczne • 9 funkcji • Chowane pokręta Push Push • Drabinki boczne • Emalia łatwoczyszcząca Perfect Clean • Timer elektroniczny • Termoobieg 3D • Chłodzenie obudowy • 3 szyby w drzwiach • Moc 3,1kW • Wymiary: 59,5x59,5x55 cm • Kolor: Inox

OFERTA
SPECJALNA

1 499,-

Piekarnik
KBO 0981 PP X / KBO 0941 PP X
Prowadnica teleskopowa • Wyświetlacz LED • Powłoka Thermo Reflective • Sterowanie mechaniczne • Pojemność 66l • 9 funkcji • Chowane pokręta Push Push • Drabinki boczne • Emalia łatwoczyszcząca Perfect Clean • Timer elektroniczny • Termoobieg 3D • Chłodzenie obudowy • 3 szyby w drzwiach • Moc 3,5kW • Wymiary: 59,4x59,4x55,6 cm • Kolor: Czarny + Inox
Produkt dostępny do wyczerpania zapasów

OFERTA
SPECJALNA

999,-

Piekarnik
KBO 0962 SK B / KBO 0963 SK X

Wyświetlacz LED • Sterowanie mechaniczne • Pojemność 69l • 9 funkcji • Pokręta zewnętrzne • Drabinki boczne • Emalia łatwoczyszcząca Perfect Clean • Timer elektroniczny • Termoobieg 3D • Chłodzenie obudowy • 3 szyby w drzwiach • Moc 3,1kW • Wymiary: 59,5x59,5x55 cm • Kolor: Czarny + Inox / Inox

OFERTA
SPECJALNA

849,-

Piekarnik
KBO 0965 SK X
Wyświetlacz LED • Sterowanie mechaniczne • Pojemność 69l • 9 funkcji • Pokręta zewnętrzne • Drabinki boczne • Emalia łatwoczyszcząca Perfect Clean • Timer elektroniczny • Termoobieg 3D • Chłodzenie obudowy • 2 szyby w drzwiach • Moc 3,1kW • Wymiary: 59,5x59,5x55 cm • Kolor: Inox

NOWOŚĆ
POLECAMY



8 PROGRAMÓW AUTO 25L 38,8 cm 5 POZIOMÓW MOCY

999,-

Kuchenka mikrofalowa
KMO 254 G B
Funkcja Time Defrost • Funkcja Quick Start • Funkcja Weight Defrost • Sterowanie dotykowe • Pojemność 25l • 8 programów Auto • 5 poziomów mocy • Wyświetlacz czerwony • Szklany front • Moc grilla 1000W • Moc mikrofal 900W • Timer • Zegar cyfrowy • Podgrzewanie wieloetapowe • Opóźniony start • Wnętrze: stal nierdzewna • Wymiary: 38,8x59,4x41 cm • Kolor: Czarny
Produkt dostępny od drugiej połowy kwietnia 2019r.

FUNKCJA QUICK START

URUCHOM
KUCHENKĘ Z PEŁNĄ
MOCĄ NA CZAS
30 SEKUND. A TO
WSZYSTKO ZA
POMOCĄ JEDNEGO
PRZYCIŚNIKA.



OFERTA
SPECJALNA



38,8 cm 25L 8 PROGRAMÓW AUTO 5 POZIOMÓW MOCY

1 199,-

Kuchenka mikrofalowa
KMO 252 G W
Funkcja Time Defrost • Funkcja Weight Defrost • Funkcja Quick Start • Grill kwarcowy • Sterowanie dotykowe • Pojemność 25l • 8 programów Auto • 5 poziomów mocy • Wyświetlacz czerwony • Moc grilla 1000W • Moc mikrofal 900W • Timer • Zegar cyfrowy • Podgrzewanie wieloetapowe • Opóźniony start • Automatyczne otwieranie drzwi • Wnętrze: Stal nierdzewna • Wymiary: 38,8x59,4x41 cm • Kolor: Białe szkło
Produkt dostępny do wyczerpania zapasów



KMO 251 G B
799,-

Kuchenka mikrofalowa
KMO 251 G B / KMO 251 G X
Funkcja Time Defrost • Funkcja Weight Defrost • Funkcja Quick Start • Grill kwarcowy • Sterowanie: Przyciski Soft Touch + Pokrętło • Pojemność 25l • 8 programów Auto • 5 poziomów mocy • Wyświetlacz czerwony • Moc grilla 1000W • Moc mikrofal 900W • Timer • Zegar cyfrowy • Podgrzewanie wieloetapowe • Opóźniony start • Wnętrze: Stal nierdzewna • Wymiary: 38,8x59,4x41 cm • Kolor: Czarny mat+szkło / Inox+szkło
Produkt dostępny do wyczerpania zapasów



38,8 cm 25L 8 PROGRAMÓW AUTO 5 POZIOMÓW MOCY

KMO 251 G X
749,-

POLECAMY



65L 10 FUNKCJI 1 LED A

1 099,-

Piekarnik
KBO 1066 PT B / KBO 1066 PT X
Prowadnica teleskopowa • Wyświetlacz LED • Sterowanie mechaniczne • Pojemność 65l • 10 funkcji • Chowane pokrętła Push Push • Drabinki boczne • Emalia łatwoczyszcząca Perfect Clean • Timer elektroniczny • Termoobieg 3D • Chłodzenie obudowy • 3 szyby w drzwiach • Moc 3,1kW • Wymiary: 59,5x59,5x57,5 cm • Kolor: Czarny + Inox / Inox

PROWADNICE TELESKOPOWE

DOCEŃ BEZPIECZYSTWO
I WYGODĘ WYJMOWANIA
I WKŁADANIA BLACHY
PIEKARNIKA.



66L 8 FUNKCJI A

1 799,-


Piekarnik
KBO 0832 AT OW
Powłoka Thermo Reflective • Sterowanie mechaniczne • Pojemność 66l • 8 funkcji • Zewnętrzne mosiężne pokrętła i uchwyt • Drabinki boczne • Emalia łatwoczyszcząca Perfect Clean • Timer mechaniczny • Termoobieg 3D • Chłodzenie obudowy • 2 szyby w drzwiach • Moc 3,4kW • Wymiary: 59,4x59,4x55,6 cm • Kolor: Biel antyczna



66L 8 FUNKCJI A

1 549,-

Piekarnik
KBO 0831 AT OW
Powłoka Thermo Reflective • Sterowanie mechaniczne • Pojemność 66l • 8 funkcji • Zewnętrzne mosiężne pokrętła i uchwyt • Drabinki boczne • Emalia łatwoczyszcząca Perfect Clean • Timer mechaniczny • Termoobieg 3D • Chłodzenie obudowy • 2 szyby w drzwiach • Moc 3,4kW • Wymiary: 59,4x59,4x55,6 cm • Kolor: Biel antyczna



60 cm

849,-

Płyta gazowa
KGH 644 OW
Sterowniki z boku • 4 palniki • Ruszty stalowe • Zapalarka automatyczna • Zabezpieczenie przeciwyfpywowe gazu • Wymiary: 4,5x58x50 cm • Kolor: Biel antyczna

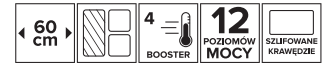



POLECAMY

Płyta indukcyjna
KIH 7431-2B**2 199,-**


Funkcja Stop&Go • Pole Bridge • Powłoka Black Undercoat • Szlifowane krawędzie - możliwość montażu na równi z blatem • Sterowanie Slider • 2 pola Booster • 11 poziomów mocy • Timer • Keep Warm • Funkcja Auto Power • Funkcja Auto Stop • Blokada rodzicielska • Pozycja Stand By • 4 wskaźniki ciepła resztkowego • Powłoka Anti Touch • Moc 7,4kW • Wymiary: 78x52 cm • Kolor: Czarny

Produkt dostępny do wyczerpania zapasów

**1 699,-**Płyta indukcyjna
KIH 6433-4B

Funkcja Stop&Go • Funkcja Double Booster • Pole Bridge • Powłoka Black Undercoat • Temperatura automatyczna 70°C • Sterowanie Slider • 4 pola Booster • 12 poziomów mocy • Szlifowane krawędzie - możliwość montażu na równi z blatem • Timer • Keep Warm • Funkcja Auto Power • Funkcja Auto Stop • Blokada rodzicielska • Pozycja Stand By • 4 wskaźniki ciepła resztkowego • Powłoka Anti Touch • Moc 9,25kW • Wymiary: 59x52 cm • Kolor: Czarny

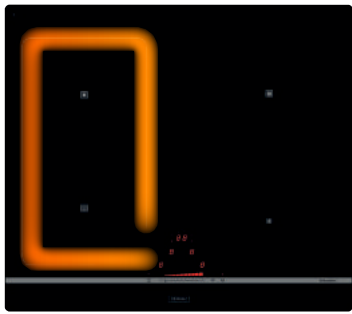
POLECAMY

KIH 6412.1-4B
1 399,-KIH 6412.1-4B W
1 649,-Płyta indukcyjna
KIH 6412.1-4B
KIH 6412.1-4B W

Temperatura automatyczna 70° • Pole Bridge • Powłoka Black Undercoat w KIH 6412.1-4B • Szlifowane krawędzie - możliwość montażu na równi z blatem • Sterowanie Slider • 4 pola Booster • 10 poziomów mocy • Timer • Powłoka Anti Touch • Funkcja Auto Power • Funkcja Keep Warm • Funkcja Auto Stop • Pozycja Stand By • Blokada rodzicielska • 4 wskaźniki ciepła resztkowego • Moc 7,4kW • Wymiary: 59x52 cm • Kolor: Czarny / Biały

POLE BRIDGE


POŁĄCZ SĄSIEDNIE POLA PŁYTY, PRZYGOTOWUJĄC POTRAWY W DUŻYCH NACZYNIACH O NIEREGULARNYCH KSZTAŁTACH.



OFERTA SPECJALNA

**1 099,-**Płyta indukcyjna
KIH 64-2B

Szlifowane krawędzie - możliwość montażu na równi z blatem • Sterowanie dotykowe • 2 pola Booster • 10 poziomów mocy • Timer • Funkcja Auto Power • Funkcja Auto Stop • Blokada rodzicielska • Pozycja Stand By • 4 wskaźniki ciepła resztkowego • Powłoka Anti Touch • Moc 6,5kW • Wymiary: 59x52 cm • Kolor: Czarny

Płyta indukcyjna
KIH 6414.1-4B**1 299,-**

Szlifowane krawędzie - możliwość montażu na równi z blatem • Sterowanie typu Slider • 4 pola Booster • 10 poziomów mocy • Timer • Funkcja Auto Power • Funkcja Auto Stop • Blokada rodzicielska • Pozycja Stand By • 4 wskaźniki ciepła resztkowego • Powłoka Anti Touch • Moc 7,4kW • Wymiary: 59x52 cm • Kolor: Czarny

OFERTA SPECJALNA

Płyta indukcyjna
KIH 64.1**999,-**

Szlifowane krawędzie - możliwość montażu na równi z blatem • Sterowanie dotykowe • 9 poziomów mocy • Timer • Funkcja Auto Power • Funkcja Auto Stop • Blokada rodzicielska • Pozycja Stand By • 4 wskaźniki ciepła resztkowego • Powłoka Anti Touch • Moc 5,6kW • Wymiary: 59x52 cm • Kolor: Czarny

OFERTA SPECJALNA

Płyta ceramiczna
KHC 6411**699,-**

Szlifowane krawędzie - możliwość montażu na równi z blatem • Technologia Hi Light • Sterowanie dotykowe • 9 poziomów mocy • Ergonomiczna pozycja sterowania • Funkcja Auto Stop • Blokada rodzicielska • Pozycja Stand By • 4 wskaźniki ciepła resztkowego • Moc 6kW • Wymiary: 59x52 cm • Kolor: Czarny



Płyta gazowa
KGH 7511 TCI X

5 palników • Palnik Turbo • Ruszty żeliwne • Sterownice z frontu • Zapalarka automatyczna • Zabezpieczenie przeciwwypływowe gazu • Wymiary: 5,1x68x51 cm • Kolor: Inox

999,-



Płyta gazowa
KGH 6463 CI W / KGH 6463 CI B

Ruszty żeliwne • Gaz na szkle • Sterownice z frontu • 4 palniki • Zapalarka automatyczna • Zabezpieczenie przeciwwypływowe gazu • Wymiary: 5,1x59x52 cm • Kolor: Biały / Czarny

**KGH 6463 CI W
899,-**

**KGH 6463 CI B
749,-**

**OFERTA
SPECJALNA**



Płyta gazowa
KGH 6461 B

Gaz na szkle • Sterowanie z boku • 4 palniki • Ruszty stalowe • Zapalarka automatyczna • Zabezpieczenie przeciwwypływowe gazu • Wymiary: 5,1x59x52 cm • Kolor: Czarny

549,-

Produkt dostępny do wyczerpania zapasów

POLECAMY

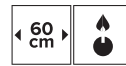


**KGH 6421 TCI B
899,-**

**KGH 6421 TCI X
799,-**

Płyta gazowa
KGH 6421 TCI B / KGH 6421 TCI X
Palnik Turbo • Ruszty żeliwne • Sterowanie z frontu • 4 palniki • Zapalarka automatyczna • Zabezpieczenie przeciwwypływowe gazu • Wymiary: 5,1x59x52 cm • Kolor: Czarny / Inox

**POLECAMY
OFERTA
SPECJALNA**

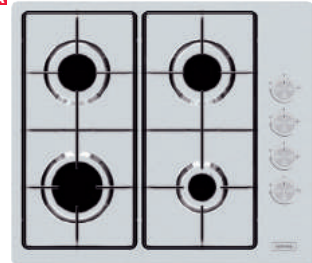


549,-

Płyta gazowa
KGH 6422 CI X
Ruszty żeliwne • Sterowanie z frontu • 4 palniki • Zapalarka automatyczna • Zabezpieczenie przeciwwypływowe gazu • Wymiary: 4,4x58x51 cm • Kolor: Inox

**ŚRODEK DO CZYSZCZENIA
STALI NIERDZEWNEJ ZA 1zł***
*Oferta ważna do wyczerpania zapasów.

**OFERTA
SPECJALNA**



Płyta gazowa
KGH 6482 X

Sterowanie z boku • 4 palniki • Ruszty stalowe • Zapalarka automatyczna • Zabezpieczenie przeciwwypływowe gazu • Wymiary: 4,4x58x51 cm • Kolor: Inox

399,-



Płyta indukcyjna
KIH 3211-1B

Szlifowane krawędzie - możliwość montażu na równi z blatem • Powłoka Black Undercoat • Sterowanie dotykowe • 1 pole Booster • 10 poziomów mocy • Timer • Funkcja Auto Power • Funkcja Auto Stop • Blokada rodzicielska • Pozycja Stand By • 2 wskaźniki ciepła resztkowego • Powłoka Anti Touch • Moc 3,4kW • Wymiary: 31x52 cm • Kolor: Czarny

879,-

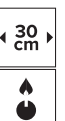
**OFERTA
SPECJALNA**



Płyta ceramiczna
KHC 3211

Szlifowane krawędzie - możliwość montażu na równi z blatem • Technologia Hi Light • Sterowanie dotykowe • 9 poziomów mocy • Ergonomiczna pozycja sterowania • Funkcja Auto Stop • Pozycja Stand By • 2 wskaźniki ciepła resztkowego • Moc 3kW • Wymiary: 31x52 cm • Kolor: Czarny

549,-



Płyta gazowa
KGH 3211 X

Sterowanie z frontu • 2 palniki • Ruszty stalowe • Zapalarka automatyczna • Zabezpieczenie przeciwwypływowe gazu • Wymiary: 5,1x32x52 cm • Kolor: Inox

359,-

NOWOŚĆ
POLECAMY



735 M³/H 70 dB(A) **B**

2 499,-

Okap wyspowy
**KCH 0240 W ISLAND
KCH 0240 B ISLAND**
Filtr węglowy TYP 1 x 2 szt.
• Sterowanie przyciskami Soft Touch
• Głośność programu Turbo - 70 dB(A) • Wyświetlacz czerwony • Timer • 4 stopnie pracy wentylatora • Filtry aluminiowe • Oświetlenie LED • Praca jako wyciąg lub pochłaniacz • Wymiary: 77,5-116,5x40x30 cm • Kolor: Biały / Czarny
Produkt dostępny od kwietnia 2019.



Okap wyspowy
KCH 0140 X ISLAND / KCH 0140 B ISLAND / KCH 0140 W ISLAND
Filtr węglowy TYP 6 x 1 szt. • Sterowanie przyciskami Soft Touch • Głośność programu Turbo - 68 dB(A) • Wyświetlacz czerwony • Timer • 4 stopnie pracy wentylatora • Filtry aluminiowe • Oświetlenie LED • Szczeliny system zasysania oparów • Praca jako wyciąg lub pochłaniacz • Wymiary: 86,5-116,5x38x38 cm • Kolor: Inox / Czarny / Biały

NOWOŚĆ
POLECAMY



60 cm 762 M³/H 58 dB(A) **B**

2 199,-

Okap wyspowy
KCH 0790 B ISLAND
Filtr węglowy TYP 3 x 3 szt. • Sterowanie dotykowe • Głośność programu Turbo - 68 dB(A) • Wyświetlacz czerwony • Timer • Filtry aluminiowe • Oświetlenie LED • Praca jako wyciąg lub pochłaniacz • Wymiary: 100x40x76,5 cm • Kolor: Czarny + Czarne szkło
Produkt dostępny od kwietnia 2019.



Okap wyspowy
KCH 0745 B ISLAND / KCH 0745 W ISLAND
Filtr węglowy TYP 1 x 2 szt. • Sterowanie dotykowe • Głośność programu Turbo - 69 dB(A) • Wyświetlacz czerwony • Timer • Pilot • 4 stopnie pracy wentylatora • Filtry aluminiowe • Oświetlenie LED • Praca jako pochłaniacz • Wymiary: 32x45x45 cm • Kolor: Czarny / Biały

NOWOŚĆ
POLECAMY



KCH 3060 B 60 cm 730 M³/H 59 dB(A) **A**

KCH 3090 B 90 cm 755 M³/H 60 dB(A) **A**

Okap kominowy
**KCH 3060 B
KCH 3090 B**
Filtr węglowy TYP 1 x 2 szt. • Sterowanie dotykowe • Głośność programu Turbo dla KCH 3060 B: 69 dB(A) • Głośność programu Turbo dla KCH 3090 B: 71 dB(A) • 4 stopnie pracy wentylatora • Filtry aluminiowe • Oświetlenie pasek LED • Szczeliny system zasysania oparów • Praca jako wyciąg lub pochłaniacz • Pilot • Wymiary: 87-113,5x60/90x36 cm • Kolor: Czarne szkło + Listwa Inox
Produkt dostępny od kwietnia 2019.

CICHA
PRACA
CIESZ SIĘ CICHĄ PRACĄ
WYDAJNEGO OKAPU W TWOJEJ
KUCHNI



Okap kominowy
KCH 0140 B / KCH 0140 X / KCH 0140 W
Filtr węglowy TYP 6 x 1 szt. • Sterowanie przyciskami Soft Touch • Głośność programu Turbo - 66 dB(A) • Wyświetlacz czerwony • Timer • 4 stopnie pracy wentylatora • Filtry aluminiowe • Oświetlenie LED • Szczeliny system zasysania oparów • Praca jako wyciąg lub pochłaniacz • Wymiary: 80x39x50 cm • Kolor: Czarny / Inox / Biały



Okap kominowy
KCH 0240 B / KCH 0240 X / KCH 0240 W
Filtr węglowy TYP 11 x 1 szt. • Sterowanie przyciskami Soft Touch • Głośność programu Turbo - 67 dB(A) • Wyświetlacz czerwony • Timer • 4 stopnie pracy wentylatora • Filtry aluminiowe • Oświetlenie LED • Szczeliny system zasysania oparów • Praca jako wyciąg lub pochłaniacz • Wymiary: 78x40x40,6 cm • Kolor: Czarny / Inox / Biały



KERNAU

- STUDIO -

90 cm | 750 M³/H | 64 dB(A) | **A**

1 999,-

Okap kominowy **KCH 5190 B / KCH 5190 W**
Filtr węglowy TYP 6 x 2 szt. • Sterowanie dotykowe • Głośność programu Turbo - 69 dB(A) • Wyświetlacz biały • Timer • 4 stopnie pracy wentylatora • Filtry aluminiowe • Oświetlenie pasek LED • Szczeliny system zasysania oparów • Praca jako wyciąg lub pochłaniacz • Wymiary: 106-138x90x42 cm • Kolor: Czarne szkło / Białe szkło



KERNAU

- STUDIO -

90 cm | 750 M³/H | 65 dB(A) | **A**

1 899,-

Okap kominowy **KCH 5290 B / KCH 5290 W**
Filtr węglowy TYP 6 x 2 szt. • Sterowanie dotykowe • Wyświetlacz biały • Timer • 4 stopnie pracy wentylatora • Głośność programu Turbo - 71 dB(A) • Filtry aluminiowe • Oświetlenie LED • Szczeliny system zasysania oparów • Praca jako wyciąg lub pochłaniacz • Wymiary: 106-138x90x42 cm • Kolor: Czarne szkło + Inox / Białe szkło + Inox



NOWOŚĆ




90 cm | 595 M³/H | 58 dB(A) | **B**

KCH 4891 B | KCH 4891 W
1 349,- | 1 449,-

Okap kominowy **KCH 4891 B / KCH 4891 W**
Filtr węglowy TYP 7 x 1 szt. • Sterowanie dotykowe • Wyświetlacz czerwony • Timer • 4 stopnie pracy wentylatora • Głośność programu Turbo 64 dB(A) • Filtry aluminiowe • Oświetlenie LED • Szczeliny system zasysania oparów • Praca jako wyciąg lub pochłaniacz • Wymiary: 82,5-102,5x90x34 cm • Kolor: Czarne szkło + Inox / Białe szkło + Inox



NOWOŚĆ



60 cm | 581 M³/H | 57 dB(A) | **B**

KCH 4860 B | KCH 4860 W
1 099,- | 1 199,-

Okap kominowy **KCH 4860 B / KCH 4860 W**
Filtr węglowy TYP 11 x 1 szt. • Sterowanie dotykowe • Wyświetlacz czerwony • Timer • 4 stopnie pracy wentylatora • Głośność programu Turbo 63 dB(A) • Filtry aluminiowe • Oświetlenie LED • Szczeliny system zasysania oparów • Praca jako wyciąg lub pochłaniacz • Wymiary: 82,5-102,5x60x33,5 cm • Kolor: Czarne szkło + Inox / Białe szkło + Inox



90 cm | 755 M³/H | 62 dB(A) | **A**

1 599,-

Okap kominowy **KCH 2791 B**
Filtr węglowy TYP 1 x 2 szt. • Sterowanie dotykowe • Głośność programu Turbo - 69 dB(A) • Wyświetlacz czerwony • 4 stopnie pracy wentylatora • Filtry aluminiowe • Oświetlenie LED • Pilot • Praca jako wyciąg lub pochłaniacz • Wymiary: 81,5-117,5x89,6x42,5 cm • Kolor: Inox + Czarne szkło
Produkt dostępny do wyczerpania zapasów



KCH 2291 W | KCH 2261 W
90 cm | 60 cm | 535 M³/H | 56 dB(A) | **B**

1 499,- | 1 199,-

Okap kominowy **KCH 2291 W / KCH 2261 W**
Filtr węglowy TYP 1 x 2 szt. • Sterowanie dotykowe • Wyświetlacz czerwony • 4 stopnie pracy wentylatora • Głośność programu Turbo - 64 dB(A) • Filtry aluminiowe • Oświetlenie LED • Szczeliny system zasysania oparów • Pilot • Praca jako wyciąg lub pochłaniacz • Wymiary: 86/86,3-114/114,3x90/59,6x40 cm • Kolor: Inox + Białe szkło
Produkt dostępny do wyczerpania zapasów



60 cm | 535 M³/H | 56 dB(A) | **B**

1 149,-

Okap kominowy **KCH 4360 B**
Filtr węglowy TYP 1 x 2 szt. • Sterowanie dotykowe • 4 stopnie pracy wentylatora • Głośność programu Turbo - 64 dB(A) • Filtry aluminiowe • Oświetlenie LED • Szczeliny system zasysania oparów • Pilot • Praca jako wyciąg lub pochłaniacz • Wymiary: 80-106,5x60x46 cm • Kolor: Czarne szkło



60 cm | 569 M³/H | 60 dB(A) | **B**

1 099,-

Okap kominowy **KCH 3661 B**
Filtr węglowy TYP 3 x 1 szt. • Sterowanie dotykowe • Wyświetlacz czerwony • Timer • 4 stopnie pracy wentylatora • Głośność programu Turbo - 64 dB(A) • Filtry aluminiowe • Oświetlenie LED • Szczeliny system zasysania oparów • Praca jako wyciąg lub pochłaniacz • Wymiary: 82,5-102,5x60x11,5-34 cm • Kolor: Czarne szkło



KCH 4990 B | KCH 4960 B
90 cm | 60 cm | 520 M³/H | 56 dB(A) | **B**

1 049,- | 949,-

Okap kominowy **KCH 4990 B / KCH 4960 B**
Filtr węglowy TYP 1 x 2 szt. • Sterowanie dotykowe • Wyświetlacz czerwony • 4 stopnie pracy wentylatora • Głośność programu Turbo - 63 dB(A) • Filtry aluminiowe • Oświetlenie LED • Szczeliny system zasysania oparów • Pilot • Praca jako wyciąg lub pochłaniacz • Wymiary: 74,5-101x59,6/89,6x35,5 cm • Kolor: Czarne szkło



STEROWANIE
DOTYKOWE

WYBIERZ TRYB URZĄDZENIA W ŁATWY ORAZ INTUICYJNY SPOSÓB.

NOWOŚĆ
POLECAMY



90 cm	610 M ³ /H	68 dB(A)	B
KCH 2192 B		KCH 2192 W	
949,-		999,-	

Okap kominowy
KCH 2192 B / KCH 2192 W
Filtr węglowy TYP 1 x 2 szt. • Sterowanie przyciskami Push Push • 3 stopnie pracy wentylatora • Filtry aluminiowe • Oświetlenie LED • Szczeliny system zasysania oparów • Praca jako wyciąg lub pochłaniacz • Wymiary: 81,9-108,4x90x34,6 cm • Kolor: Czarne szkło + Inox / Białe szkło + Inox
Produkt dostępny od kwietnia 2019.

NOWOŚĆ



849,-	90 cm
749,-	60 cm
425 M ³ /H	61 dB(A)
C	

Okap kominowy
KCH 4290.1 B / KCH 4260.1 B
Filtr węglowy TYP 14 x 2 szt. • Sterowanie przyciskami Push Push • 3 stopnie pracy wentylatora • Filtry aluminiowe • Oświetlenie LED • Szczeliny system zasysania oparów • Praca jako wyciąg lub pochłaniacz • Wymiary: 76-102,5x60/90x44 cm • Kolor: Czarne szkło

NOWOŚĆ
POLECAMY



60 cm	610 M ³ /H	68 dB(A)	B
KCH 2162 B		KCH 2162 W	
849,-		899,-	

Okap kominowy
KCH 2162 B / KCH 2162 W
Filtr węglowy TYP 1 x 2 szt. • Sterowanie przyciskami Push Push • 3 stopnie pracy wentylatora • Filtry aluminiowe • Oświetlenie LED • Szczeliny system zasysania oparów • Praca jako wyciąg lub pochłaniacz • Wymiary: 81,9-108,4x60x34,6 cm • Kolor: Czarne szkło + Inox / Białe szkło + Inox
Produkt dostępny od kwietnia 2019.



WYSOKA
WYDAJNOŚĆ

POZBAW SIĘ NIECHCIANYCH ZAPACHÓW
W SPRAWNY I ERGONOMICZNY SPOSÓB.

90 cm	560 M ³ /H	56 dB(A)	B	999,-
60 cm	525 M ³ /H	56 dB(A)	B	899,-

Okap kominowy
KCH 1791 X / KCH 1761 X
Filtr węglowy TYP 2 x 1 szt. • Sterowanie przyciskami Soft Touch • Wyświetlacz czerwony • 4 stopnie pracy wentylatora • Głośność programu Turbo - 63 dB(A) • Filtry aluminiowe • Oświetlenie LED • Pilot • Praca jako wyciąg lub pochłaniacz • Wymiary: 53-88x60/90x49,5 cm • Kolor: Inox
Produkt dostępny do wyczerpania zapasów

NOWOŚĆ
POLECAMY



60 cm	610 M ³ /H	68 dB(A)	B
-------	-----------------------	----------	---

Okap kominowy
KCH 2960 B
Filtr węglowy TYP 1 x 2 szt. • Sterowanie przyciskami Push Push • 3 stopnie pracy wentylatora • Filtry aluminiowe • Oświetlenie LED • Szczeliny system zasysania oparów • Praca jako wyciąg lub pochłaniacz • Wymiary: 87-113,5x60x36 cm • Kolor: Czarny + listwa Inox
Produkt dostępny od Kwietnia 2019.

NOWOŚĆ



90 cm	320 M ³ /H	61 dB(A)	C
-------	-----------------------	----------	---

Okap kominowy
KCH 3591.1 B
Filtr węglowy TYP 14 x 2 szt. • Sterowanie przyciskami Push Push • 3 stopnie pracy wentylatora • Filtry aluminiowe • Oświetlenie LED • Szczeliny system zasysania oparów • Praca jako wyciąg lub pochłaniacz • Wymiary: 72,4-89x90x39,1 cm • Kolor: Czarne szkło



530 M ³ /H	63 dB(A)	B
KCH 2191 W	KCH 2191 B	90 cm
999,-	899,-	
KCH 2161 W	KCH 2161 B	60 cm
899,-	799,-	

Okap kominowy
KCH 2191 W / KCH 2161 W
KCH 2191 B / KCH 2161 B
Filtr węglowy TYP 1 x 2 szt. • Sterowanie przyciskami Push Push • 3 stopnie pracy wentylatora • Filtry aluminiowe • Oświetlenie LED • Szczeliny system zasysania oparów • Praca jako wyciąg lub pochłaniacz • Wymiary: 84-111x60/90x38 cm • Kolor KCH 2191 W / KCH 2161 W: Inox + Białe szkło • Kolor KCH 2191 B / KCH 2161 B: Inox + Czarne szkło
Produkt dostępny do wyczerpania zapasów



60 cm	331 M ³ /H	67 dB(A)	A
KCH 5360 W	KCH 5360 B		
749,-	699,-		

Okap kominowy
KCH 5360 W
KCH 5360 B
Filtr węglowy TYP 3 x 1 szt. • Sterowanie dotykowe • Wyświetlacz biały • Timer • 3 stopnie pracy wentylatora • Aluminiowy filtr tłuszczowy • Oświetlenie LED • Szczeliny system zasysania oparów • Praca jako wyciąg lub pochłaniacz • Wymiary: 70,5-89x60x35 cm • Kolor: Czarne szkło / Białe szkło

NOWOŚĆ



60 cm | 320 M³/H | 61 dB(A) | **C**

KCH 3561.1 B | 599,-
KCH 3561.1 W | 649,-

Okap kominowy
KCH 3561.1 B
KCH 3561.1 W

Filtr węglowy TYP 14 x 2 szt. • Sterowanie przyciskami Push Push • 3 stopnie pracy wentylatora • Filtry aluminiowe • Oświetlenie LED • Szczeliny system zasysania oparów • Praca jako wyciąg lub pochłaniacz • Wymiary: 72,4-89x60x39,1 cm • Kolor: Czarne szkło / Białe szkło



60 cm | 305 M³/H | 69 dB(A) | **D**

Okap kominowy
KCH 4460 B

Filtr węglowy TYP 1 x 2 szt. • Sterowanie przyciskami Push Push • 3 stopnie pracy wentylatora • Filtry aluminiowe • Oświetlenie LED • Praca jako wyciąg lub pochłaniacz • Wymiary: 68,5-95x60x35,5 cm • Kolor: Czarne szkło

599,-



60 cm | 281 M³/H | 59 dB(A) | **D**

Okap kominowy
KCH 4760 B

Filtr węglowy TYP 6 x 1 szt. • Sterowanie przyciskami Push Push • 3 stopnie pracy wentylatora • Filtry aluminiowe • Oświetlenie LED • Szczeliny system zasysania oparów • Praca jako wyciąg lub pochłaniacz • Wymiary: 78-102,5x60x44 cm • Kolor: Inox + Czarne szkło

559,-

**NOWOŚĆ
OFERTA
SPECJALNA**



60 cm | 305 M³/H | 69 dB(A) | **D**

Okap kominowy
KCH 1761 B E

Filtr węglowy TYP 1 x 2 szt. • Sterowanie przyciskami Push Push • 3 stopnie pracy wentylatora • Filtry aluminiowe • Oświetlenie LED • Praca jako wyciąg lub pochłaniacz • Wymiary: 48-73x60x41 cm • Kolor: Czarny + Czarne szkło

Produkt dostępny od Kwietnia 2019r.

529,-

**OFERTA
SPECJALNA**



60 cm | 305 M³/H | 69 dB(A) | **D**

Okap kominowy
KCH 1761 X E

Filtr węglowy TYP 1 x 2 szt. • Sterowanie przyciskami Push Push • 3 stopnie pracy wentylatora • Filtry aluminiowe • Oświetlenie LED • Praca jako wyciąg lub pochłaniacz • Wymiary: 57-84x60x49,6 cm • Kolor: Inox

529,-

**OFERTA
SPECJALNA**



60 cm | 348 M³/H | 62 dB(A) | **D**

Okap kominowy
KCH 1461 X

Filtr węglowy TYP 13 x 1 szt. • Sterowanie przyciskami Push Push • 3 stopnie pracy wentylatora • Filtry aluminiowe • Oświetlenie LED • Praca jako wyciąg lub pochłaniacz • Wymiary: 82-97x60x50 cm • Kolor: Inox

449,-

**NOWOŚĆ
OFERTA
SPECJALNA**



60 cm | 305 M³/H | 69 dB(A) | **E**

Okap kominowy
KCH 1261 X

Filtr węglowy TYP 1 x 2 szt. • Sterowanie przyciskami Push Push • 3 stopnie pracy wentylatora • Filtry aluminiowe • Oświetlenie LED • Praca jako wyciąg lub pochłaniacz • Wymiary: 66-86x60x52 cm • Kolor: Inox

359,-

**OFERTA
SPECJALNA**



60 cm | 376 M³/H | 64 dB(A) | **D**

Okap kominowy
KCH 1161 X

Filtr węglowy TYP 3 x 2 szt. • Sterowanie przyciskami Push Push • 3 stopnie pracy wentylatora • Filtry aluminiowe • Oświetlenie LED • Praca jako wyciąg lub pochłaniacz • Wymiary: 69-112,5x60x50 cm • Kolor: Inox

349,-



1 099,- | 90 cm | 1 049,- | 60 cm | 375 M³/H | 65 dB(A) | **C**

Okap kominowy
KCH 1891 NP OAK / KCH 1861 NP OAK
KCH 1891 NP W OAK / KCH 1861 NP W OAK

Filtr węglowy TYP 1 x 2 szt. • Sterowanie mechaniczne suwakowe • 3 stopnie pracy wentylatora • Filtry aluminiowe • Oświetlenie LED • Praca jako wyciąg lub pochłaniacz • Wymiary: 85-111x60/90x49-52,5 cm • Kolor: Biel antyczna / Biały • Rama: Drewno dąb

Produkt dostępny do wyczerpania zapasów



999,- | 90 cm | 949,- | 60 cm | 375 M³/H | 65 dB(A) | **C**

Okap kominowy
KCH 1891 NP / KCH 1861 NP

Filtr węglowy TYP 1 x 2 szt. • Sterowanie mechaniczne suwakowe • 3 stopnie pracy wentylatora • Filtry aluminiowe • Oświetlenie LED • Praca jako wyciąg lub pochłaniacz • Wymiary: 85-111x60/90x49-52,5 cm • Kolor: Biel antyczna • Rama: Drewno olcha

Okap kominowy
KCH 1591 NP / KCH 1561 NP

Filtr węglowy TYP 1 x 2 szt. • Sterowanie mechaniczne suwakowe • 3 stopnie pracy wentylatora • Filtry aluminiowe • Oświetlenie LED • Praca jako wyciąg lub pochłaniacz • Wymiary: 80-101x60/90x50 cm • Kolor: Biel antyczna • Rama: Drewno olcha

KERNAU

KERNAU

- STUDIO -

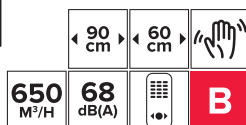
Ekskluzywna linia dostępna wyłącznie w studiach mebli kuchennych Max Kuchnie

NOWOŚĆ
POLECAMY



KERNAU

- STUDIO -



KBH 0590 B KBH 0560 B
1 449,- 1 299,-

Okap do zabudowy
KBH 0590.1 B GESTURE
KBH 0560.1 B GESTURE

Filtr węglowy TYP 1 x 2 szt. • Sterowanie gestami + pilot • 4 stopnie pracy wentylatora • Głośność Turbo 70 dB(A) • Praca jako pochłaniacz lub wyciąg • Oświetlenie LED • Szczeliny system zasysania oparów • Filtry aluminiowe • Wykonanie: Stal lakierowana + Szkło • Wymiary: 27,9x59,7/89,7x31,3 cm • Kolor: Czarny + Czarne szkło

Produkt dostępny od kwietnia 2019r.

STEROWANIE
GESTEM

WYBIER WYGODĘ STEROWANIA OKAPEM
PODCZAS GOTOWANIA W TWOJEJ KUCHNI.

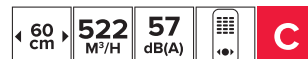


NOWOŚĆ
POLECAMY



KERNAU

- STUDIO -



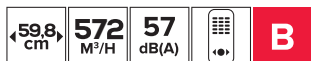
KBH 08501 X KBH 08501 B KBH 08501 W
999,- 1099,- 1099,-

Okap do zabudowy
KBH 08501 X
KBH 08501 B
KBH 08501 W

Filtry węglowe TYP 17 x 1 szt. • Sterowanie przyciskami Soft Touch • 4 stopnie pracy wentylatora • Głośność Turbo - 64 dB(A) • Praca jako pochłaniacz lub wyciąg • Oświetlenie pasek LED • Szczeliny system zasysania oparów • Filtry aluminiowe • Pilot • Wymiary: 26x54x28,5 cm • Kolory: Inox / Czarny / Biały

Produkt dostępny od Kwietnia 2019r.

NOWOŚĆ
POLECAMY



899,-

Okap do zabudowy
KBH 0861 B
KBH 0861 W

Filtr węglowy TYP 17 x 1 szt. • Sterowanie przyciskami Soft Touch • 4 stopnie pracy wentylatora • Głośność programu Turbo - 67dB(A) • Filtry aluminiowe • Oświetlenie LED • Szczeliny system zasysania oparów • Pilot • Praca jako wyciąg lub pochłaniacz • Wymiary: 24,4x59,8x29 cm • Kolor: Czarny + Czarne szkło / Biały + Białe szkło

Produkt dostępny od kwietnia 2019r.

POLECAMY

KERNAU

- STUDIO -




1 299,-

Okap do zabudowy
KBH 08701 X

Filtr węglowy: Typ 18 x1 szt. • Sterowanie przyciskami Soft Touch • Oświetlenie pasek LED • Timer • 4 stopnie pracy wentylatora • Głośność programu Turbo - 65 dB(A) • Filtry aluminiowe • Szczeliny system zasysania oparów • Pilot • Praca jako wyciąg lub pochłaniacz • Wymiary: 26x72x28,5 cm • Kolor: Inox

POLECAMY




569,-

Okap do zabudowy
KBH 0860 B / KBH 0860 X / KBH 0860 W

Filtr węglowy Typ 17 x 1 szt. • Sterowanie mechaniczne - Pokrętko • 3 stopnie pracy wentylatora • Filtry aluminiowe • Oświetlenie LED • Szczeliny system zasysania oparów • Praca jako wyciąg lub pochłaniacz • Wymiary: 18,1x59,8x29 cm • Kolor: Czarny / Inox / Biały

POLECAMY



529,-

Okap do zabudowy
KBH 07602 X

Filtr węglowy TYP 14 x 2 szt. • Sterowanie przyciskami Soft Touch • Wyświetlacz czerwony • 3 stopnie pracy wentylatora • Filtry aluminiowe • Oświetlenie LED • 1 silnik • Pilot • Praca jako wyciąg lub pochłaniacz • Wymiary: 20,5x59,6x26,6 cm • Kolor: Inox



85 cm
320 M³/H
61 dB(A)

D

Okap do zabudowy
KBH 07851 X3

Filtr węglowy TYP 14 x 2 szt. • Sterowanie przyciskami Push Push • 3 stopnie pracy wentylatora • Filtry aluminiowe • Oświetlenie LED • Praca jako wyciąg lub pochłaniacz • Wymiary: 19,5x85x30 cm • Kolor: Inox

Produkt dostępny do wyczerpania zapasów

529,-

POLECAMY



55 cm
305 M³/H
61 dB(A)

D

Okap do zabudowy
KBH 07551 X3

Filtr węglowy TYP 14 x 2 szt. • Sterowanie przyciskami Push Push • 3 stopnie pracy wentylatora • Filtry aluminiowe • Oświetlenie LED • Praca jako wyciąg lub pochłaniacz • Wymiary: 19,5x55x30 cm • Kolor: Inox

389,-

NOWOŚĆ

POLECAMY



60 cm
320 M³/H
61 dB(A)

C

Okap do zabudowy
KBH 076011 X

Filtr węglowy TYP 14 x 2 szt. • Sterowanie przyciskami Push Push • 3 stopnie pracy wentylatora • Filtry aluminiowe • Oświetlenie LED • Praca jako wyciąg lub pochłaniacz • Wymiary: 20,5x60x26,6 cm • Kolor: Inox

359,-

NOWOŚĆ

KERNAU
- STUDIO -

60 cm
788 M³/H
62 dB(A)

B

749,-



Okap teleskopowy
KTH 11.162 B

Filtr węglowy TYP 15 x 2 szt. • Sterowanie dotykowe • Wyświetlacz biały • 4 stopnie pracy wentylatora • 2 filtry aluminiowe • Głośność programu Turbo - 70 dB(A) • Oświetlenie pasek LED • Praca jako wyciąg lub pochłaniacz • Wymiary: 27x60x31,5-47 cm • Kolor: Czarny + Czarne szkło

Produkt dostępny od kwietnia 2019r.



60 cm
305 M³/H
62 dB(A)

D

KTH 10.162 X
399,-

KTH 10.162 B
429,-

Okap teleskopowy

KTH 10.162 X / KTH 10.162 B

Filtr węglowy TYP 14 x 2 szt. • Sterowanie mechaniczne kołkowe • 3 stopnie pracy wentylatora • 2 filtry aluminiowe • Oświetlenie LED • Praca jako wyciąg lub pochłaniacz • Wymiary: 18,2x60x30,5 cm • Kolor: Inox / Inox + Czarne szkło

Produkt dostępny do wyczerpania zapasów

NOWOŚĆ



KTH 10.261 B
449,-

KTH 10.261 X
399,-

60 cm
69 dB(A)
352 M³/H

C

Okap teleskopowy
KTH 10.261 B
KTH 10.261 W
KTH 10.261 X

Filtr węglowy TYP 14 x 2 szt. • Sterowanie mechaniczne kołkowe • 3 stopnie pracy wentylatora • 2 filtry aluminiowe • Oświetlenie LED • Praca jako wyciąg lub pochłaniacz • Wymiary: 18x60x31-48 cm • Kolor: Inox • Biały • Czarny

NOWOŚĆ

OFERTA SPECJALNA

50 cm
173 M³/H
63 dB(A)

C

60 cm
178 M³/H
63 dB(A)

C



Okap podszaflowy

KBH 0950.1 X / KBH 0960.1 X

Filtr węglowy TYP 7 x 1 szt. • Sterowanie przyciskami Push Push • 3 stopnie pracy wentylatora • Filtry aluminiowe • Oświetlenie pasek LED • Praca jako wyciąg lub pochłaniacz • Wymiary: 14x50x48,5 cm • Kolor: Inox

299,-

NOWOŚĆ

OFERTA SPECJALNA



50 cm
171 M³/H
62 dB(A)

C

Okap teleskopowy
KTH 10.151.1 X / KTH 10.151.1 W

Filtr węglowy TYP 10 x 1 szt. • Sterowanie mechaniczne kołkowe • 2 stopnie pracy wentylatora • 2 filtry aluminiowe • Oświetlenie LED • Praca jako wyciąg lub pochłaniacz • Wymiary: 17,3x50x31-48 cm • Kolor: Inox • Biały

299,-

NOWOŚĆ

OFERTA SPECJALNA



KTH 10.161.1 B
359,-

60 cm
171 M³/H
62 dB(A)

C

Okap teleskopowy
KTH 10.161.1 B / KTH 10.161.1 X

Filtr węglowy TYP 10 x 1 szt. • Sterowanie mechaniczne kołkowe • 2 stopnie pracy wentylatora • 2 filtry aluminiowe • Oświetlenie LED • Praca jako wyciąg lub pochłaniacz • Wymiary: 17,3x60x31-48 cm • Kolor: Inox • Czarne szkło

KTH 10.161.1 X
299,-

NOWOŚĆ
OFERTA SPECJALNA



Chłodziarko - zamrażarka do zabudowy
KBR 17132

1 649,-

Automatyczne odszranianie chłodziarki • Sterowanie elektroniczne ze wskaźnikiem temperatury • Pojemność chłodziarki 185l • Pojemność zamrażarki 65l • Zdolność zamrażania 3kg/24h • Roczne zużycie energii 208kWh • Oświetlenie wewnętrzne LED • 4 półki w chłodziarce • 3 balkoniki na drzwiach • 3 szuflady w zamrażarce • Szuflady na warzywa • Obustronny montaż drzwi • Możliwość regulacji termostatu • Zawiasy ślizgowe • Wymiary: 177,7x54x54 cm

177,7 cm
250L
42 dB(A)
A+

OFERTA SPECJALNA



Chłodziarko - zamrażarka do zabudowy
KBR 17122

1 399,-

Automatyczne odszranianie chłodziarki • Sterowanie elektroniczne ze wskaźnikiem temperatury • Pojemność chłodziarki 185l • Pojemność zamrażarki 65l • Zdolność zamrażania 3kg/24h • Roczne zużycie energii 263kWh • Oświetlenie wewnętrzne LED • 4 półki w chłodziarce • 3 balkoniki na drzwiach • 3 szuflady w zamrażarce • Szuflady na warzywa • Obustronny montaż drzwi • Możliwość regulacji termostatu • Zawiasy ślizgowe • Wymiary: 177,5x54x54 cm

177,7 cm
250L
42 dB(A)
A+

POLECAMY



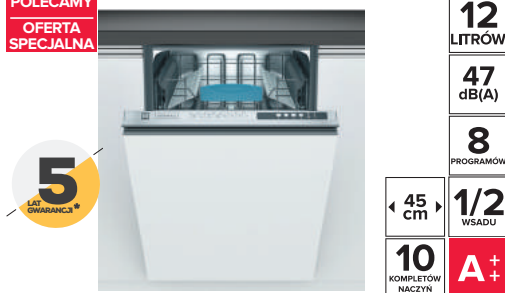
Zmywarka
KDI 4853

3 kosze • Programy automatyczne: Auto Intensywny 60 – 70°C, Auto Normalny 50 – 60°C, Auto Delikatny 30 – 50°C, Ekstra Higieniczny 70°C • Zintegrowany panel sterowania • 10 kompletów naczyń • 6 temperatur • Opóźniony start 19h • Srebrne kosze • Funkcja tabletki • Sygnał akustyczny końca programu • Metalowy filtr • Filtr antybakteryjny • Regulacja górnego kosza z załadunkiem i bez załadunku • Składane uchwyty w koszu dolnym • Wskaźnik braku soli i nabłyszczacza

1 699,-

10 KOMPLETOW NACZYŃ
9 LITRÓW
8 PROGRAMÓW
45 cm
1/2 WSADU
3 KOSZ
A+

POLECAMY
OFERTA SPECJALNA



Zmywarka
KDI 48521

Programy automatyczne: Auto Intensywny 60 – 70°C, Auto Normalny 50 – 60°C, Auto Delikatny 30 – 50°C, Ekstra Higieniczny • Waż AquaStop • Zintegrowany panel sterowania • 10 kompletów naczyń • 5 temperatur • Opóźniony start 19h • 2 kosze • Srebrne kosze • Funkcja tabletki • Sygnał akustyczny końca programu • Metalowy filtr • Regulacja górnego kosza bez załadunku • Składane uchwyty w koszu górnym i dolnym • Wskaźnik braku soli i nabłyszczacza

1 399,-

12 LITRÓW
47 dB(A)
8 PROGRAMÓW
45 cm
1/2 WSADU
10 KOMPLETOW NACZYŃ
A+

OFERTA SPECJALNA



Chłodziarko - zamrażarka do zabudowy
KBR 08122

1 199,-

Automatyczne odszranianie chłodziarki • Sterowanie mechaniczne • Pojemność chłodziarki 98l • Pojemność zamrażarki 17l • Zdolność zamrażania 2kg/24h • Roczne zużycie energii 171kWh • Obustronny montaż drzwi • Oświetlenie wewnętrzne • 2 półki w chłodziarce • 2 balkoniki na drzwiach • Możliwość regulacji termostatu • Szuflada na warzywa • Zawiasy nożycowe • Wymiary: 81,8x59,5x54,8 cm

81,8 cm
115L
39 dB(A)
A+

OFERTA SPECJALNA



Zmywarka
KDI 46411

Waż AquaStop • Zintegrowany panel sterowania • 10 kompletów naczyń • 4 temperatury • Opóźniony start 3/6/9h • 2 kosze • Srebrne kosze • Sygnał akustyczny końca programu • Metalowy filtr • Regulacja górnego kosza bez załadunku • Składane uchwyty w koszu górnym i dolnym • Wskaźnik braku soli i nabłyszczacza

1 299,-

49 dB(A)
45 cm
6 PROGRAMÓW
10 KOMPLETOW NACZYŃ
1/2 WSADU
11 LITRÓW
A+

OFERTA SPECJALNA



Chłodziarko do zabudowy
KBC 08122

1 149,-

Automatyczne odszranianie chłodziarki • Sterowanie mechaniczne • Roczne zużycie energii 115kWh • Oświetlenie wewnętrzne • 3 półki w chłodziarce • 2 balkoniki na drzwiach • Podstawa na jajka • Szuflady na warzywa • Nożyki o regulowanej wysokości • Obustronny montaż drzwi • Możliwość regulacji termostatu • Zawiasy nożycowe • Wymiary: 81,8x59,5x54,8 cm

81,8 cm
133L
39 dB(A)
A+



KLASA
A++

ZADBAJ O ŚRODOWISKO I SWÓJ PORTFEL PODCZAS CODZIENNYCH CZYNNOŚCI DOMOWYCH.

OFERTA SPECJALNA



Zmywarka
KDI 6541

Waż AquaStop • Zintegrowany panel sterowania • 12 kompletów naczyń • 4 temperatury • Opóźniony start 3/6/9h • 2 kosze • Srebrne kosze • Sygnał akustyczny końca programu • Metalowy filtr • Regulacja górnego kosza bez załadunku • Składane uchwyty w koszu górnym i dolnym • Wskaźnik braku soli i nabłyszczacza

1 349,-

12 LITRÓW
49 dB(A)
5 PROGRAMÓW
60 cm
12 KOMPLETOW NACZYŃ
A+

DOSTĘPNE KOLORY ZLEWÓZMYWAKÓW GRANITOWYCH:

PURE WHITE

WHITE*

OLD WHITE*

NATURAL BEIGE

SAND**

GRAPHITE

GREY METALLIC

BLACK METALLIC

* do wyczerpania zapasów

** do wyczerpania zapasów (dotyczy wyłącznie linii KGS M)

POLECAMY



60 cm 15 KOMPLETÓW NACZYŃ

3 KOSZE 9 LITRÓW 45 dB(A) 9 PROGRAMÓW 1/2 WSADU A+

1 799,-

Zmywarka **KDI 6953**
3 kosze • Wąż AquaStop • Programy automatyczne: **Auto Intensywny 60 – 70°C, Auto Normalny 50 – 60°C, Auto Delikatny 30 – 50°C, Ekstra Higieniczny 70°C** • Zintegrowany panel sterowania • 15 kompletów naczyń • 5 temperatur • Opóźniony start 19h • Srebrne kosze • Funkcja tabletki • Sygnał akustyczny końca programu • Metalowy filtr • Regulacja górnego kosza z załadunkiem i bez załadunku • Składane uchwyty w koszu górnym i dolnym • Wskaźnik braku soli i nabłyszczacza

DEDYKOWANE PROGRAMY AUTOMATYCZNE

WYBIERZ PROGRAM PRACY ZMYWARKI, DOSTOSOWUJĄC JEJ PRACĘ DO TWOICH POTRZEB.



POLECAMY OFERTA SPECJALNA



60 cm

12 KOMPLETÓW NACZYŃ 9 LITRÓW 47 dB(A) 9 PROGRAMÓW 1/2 WSADU A+

1 499,-

Zmywarka **KDI 6951**
Programy automatyczne: Auto Intensywny 60 – 70°C, Auto Normalny 50 – 60°C, Auto Delikatny 30 – 50°C, Ekstra Higieniczny 70°C • Wąż AquaStop • Zintegrowany panel sterowania • 12 kompletów naczyń • 5 temperatur • Opóźniony start 19h • 2 kosze • Srebrne kosze • Funkcja tabletki • Sygnał akustyczny końca programu • Metalowy filtr • Regulacja górnego kosza z załadunkiem i bez załadunku • Składane uchwyty w koszu górnym i dolnym • Wskaźnik braku soli i nabłyszczacza

ERGONOMICZNY TRZECI KOSZ

WYKORZYSTAJ W PEŁNI WNĘTRZE ZMYWARKI.



POLECAMY



KERNAU - STUDIO -



Deska w komplecie

10 LAT GWARANCJI

89,5 cm 60 GRANIT

White Sand Graphite

Pure White Natural Beige Grey Metallic Black Metallic

999,- 1 099,-

Zlewozmywak granitowy **KGS F 6089 1B1D**

Montaż nabladowy • Syfon Saving Space • Głębokość komory 18,5 cm • 1 komora + ociekacz • Min. szerokość podbudowy 60/80 cm • Korek automatyczny • Odpływ 3 i 1/2" • Zlewozmywak odwracalny • Odporność na szok termiczny • Wysoka odporność na uszkodzenia mechaniczne • Wymiary: 89,5x50 cm

POLECAMY



KERNAU - STUDIO -



Deska w komplecie

10 LAT GWARANCJI

71,5 cm 60 GRANIT

White Sand Graphite

Pure White Natural Beige Grey Metallic Black Metallic

899,- 979,-

Zlewozmywak granitowy **KGS F 6072 1B1D**

Montaż nabladowy • Syfon Saving Space • Głębokość komory 18,5 cm • 1 komora + ociekacz • Min. szerokość podbudowy 60/80 cm • Korek automatyczny • Odpływ 3 i 1/2" • Zlewozmywak odwracalny • Odporność na szok termiczny • Wysoka odporność na uszkodzenia mechaniczne • Wymiary: 71,5x50 cm

Deska drewniana **KDJ 001**

149,-

Deska z drewna jesionowego • Pasuje do zlewozmywaków z linii: KGS M 45 1B1D, KGS M 4565 1B1D, KGS M 45 1B, KGS A 80 2B, KGS A 6079 1,5B1D, KGS A 50 1B1D, KGS A 4560 1B1D, KGS F 6089 1B1D, KGS F 6072 1B1D, KGS P 4559 1B1D, KGS V 45 1B1D, KGS V 4565 1B1D, KGS W 45 1B1D, KGS H 6078 1B1D, KGS H 6080 1,5B1D, KGS H 6097 1B1D, KGS V 60 1,5B1D, KGS W 6078 1,5B1D, KGS V 80 2B • Wymiary: 43x52,3x3,6 cm

POLECAMY



KERNAU - STUDIO -

10 LAT GWARANCJI

55,8 cm 60 GRANIT

White Sand Graphite

Pure White Natural Beige Grey Metallic Black Metallic

849,- 949,-

Zlewozmywak do podbudowy **KGS U 60 1,5B**

Montaż podbladowy • Syfon Saving Space • Głębokość komory 20/13 cm • 1,5 komory • Min. szerokość podbudowy 60 cm • Odpływ 3 i 1/2" • Odporność na szok termiczny • Wysoka odporność na uszkodzenia mechaniczne • Łatwość w konserwacji • Odporność na zabrudzenia • Wymiary: 55,8x46 cm

POLECAMY



KERNAU - STUDIO -

10 LAT GWARANCJI

54 cm 60 GRANIT

White Sand Graphite

Pure White Natural Beige Grey Metallic Black Metallic

799,- 849,-

Zlewozmywak do podbudowy **KGS U 60 1B**

Montaż podbladowy • Syfon Saving Space • Głębokość komory 20 cm • 1 komora • Min. szerokość podbudowy 60 cm • Odpływ 3 i 1/2" • Odporność na szok termiczny • Wysoka odporność na uszkodzenia mechaniczne • Łatwość w konserwacji • Odporność na zabrudzenia • Wymiary: 54x44 cm

POLECAMY



KERNAU - STUDIO -

10 LAT GWARANCJI

36,7 cm 45 GRANIT

White Sand Graphite

Pure White Natural Beige Grey Metallic Black Metallic

749,- 799,-

Zlewozmywak do podbudowy **KGS U 45 1B**

Montaż podbladowy • Syfon Saving Space • Głębokość komory 20 cm • 1 komora • Min. szerokość podbudowy 45 cm • Odpływ 3 i 1/2" • Odporność na szok termiczny • Wysoka odporność na uszkodzenia mechaniczne • Łatwość w konserwacji • Odporność na zabrudzenia • Wymiary: 36,7x46 cm

POLECAMY



MLECZKO UNIWERSALNE DO ZLEWÓW STALOWYCH I GRANITOWYCH ZA 1zł*

*Oferta ważna do wyczerpania zapasów.



Sand** Graphite
Pure White Black Metallic

Zlewozmywak granitowy
KGS M 45 1B1D

799,-

849,-

Montaż nabladowy • Głębokość komory 19 cm • 1 komora + ociekacz • Min. szerokość podbudowy 45 cm • Korek automatyczny • Odpływ 3 i 1/2" • Zlewozmywak odwracalny • Odporność na szok termiczny • Wysoka odporność na uszkodzenia mechaniczne • Łatwość w konserwacji • Odporność na zabrudzenia • Wymiary: 78x50 cm

POLECAMY



MLECZKO UNIWERSALNE DO ZLEWÓW STALOWYCH I GRANITOWYCH ZA 1zł*

*Oferta ważna do wyczerpania zapasów.



Sand** Graphite
Pure White Black Metallic

Zlewozmywak granitowy
KGS M 4565 1B1D

699,-

749,-

Montaż nabladowy • Głębokość komory 19 cm • 1 komora + ociekacz • Min. szerokość podbudowy 45 cm • Korek automatyczny • Odpływ 3 i 1/2" • Zlewozmywak odwracalny • Odporność na szok termiczny • Wysoka odporność na uszkodzenia mechaniczne • Łatwość w konserwacji • Odporność na zabrudzenia • Wymiary: 65x50 cm

POLECAMY



MLECZKO UNIWERSALNE DO ZLEWÓW STALOWYCH I GRANITOWYCH ZA 1zł*

*Oferta ważna do wyczerpania zapasów.



Sand** Graphite
Pure White Black Metallic

Zlewozmywak granitowy
KGS M 45 1B

599,-

649,-

Montaż nabladowy • Głębokość komory 19 cm • 1 komora • Min. szerokość podbudowy 45 cm • Korek automatyczny • Odpływ 3 i 1/2" • Odporność na szok termiczny • Wysoka odporność na uszkodzenia mechaniczne • Łatwość w konserwacji • Odporność na zabrudzenia • Wymiary: 47x50 cm

POLECAMY



Pure White Sand
Natural Beige Graphite
Grey Metallic Black Metallic

Zlewozmywak granitowy
KGS A 80 2B

899,-

Montaż nabladowy • Syfon automatyczny • 2 komory • Min. szerokość podbudowy 80 cm • Korek automatyczny • Odpływ 3 i 1/2" • Zlewozmywak odwracalny • Odporność na szok termiczny • Wysoka odporność na uszkodzenia mechaniczne • Łatwość w konserwacji • Odporność na zabrudzenia • Głębokość komór: 16 cm • Wymiary: 79x50 cm

POLECAMY



Pure White Sand
Natural Beige Graphite
Grey Metallic Black Metallic

Zlewozmywak granitowy
KGS A 6079 1,5B1D

749,-

Montaż nabladowy • Syfon automatyczny • 1,5 komory + ociekacz • Min. szerokość podbudowy 60 cm • Korek automatyczny • Odpływ 3 i 1/2" • Zlewozmywak odwracalny • Odporność na szok termiczny • Wysoka odporność na uszkodzenia mechaniczne • Łatwość w konserwacji • Odporność na zabrudzenia • Głębokość komór: 16/12 cm • Wymiary: 79x50 cm

POLECAMY



Pure White Sand
Natural Beige Graphite
Grey Metallic Black Metallic

Zlewozmywak granitowy
KGS A 50 1B1D

679,-

Montaż nabladowy • Syfon automatyczny • 1 komora + ociekacz • Min. szerokość podbudowy 50 cm • Korek automatyczny • Odpływ 3 i 1/2" • Zlewozmywak odwracalny • Odporność na szok termiczny • Wysoka odporność na uszkodzenia mechaniczne • Łatwość w konserwacji • Odporność na zabrudzenia • Głębokość komory 16 cm • Wymiary: 78x43,5 cm

POLECAMY



Pure White Sand
Natural Beige Graphite
Grey Metallic Black Metallic

Zlewozmywak granitowy
KGS A 4560 1B1D

629,-

Montaż nabladowy • Syfon automatyczny • 1 komora + ociekacz • Min. szerokość podbudowy 45 cm • Korek automatyczny • Odpływ 3 i 1/2" • Zlewozmywak odwracalny • Odporność na szok termiczny • Wysoka odporność na uszkodzenia mechaniczne • Łatwość w konserwacji • Odporność na zabrudzenia • Głębokość komory 16 cm • Wymiary: 60x50 cm

POLECAMY



Pure White
999,-

Zlewozmywak granitowy
KGS N 60 1B


Montaż nabladowy • Wymiary: 62x60 cm • 1 komora • Min. szerokość podbudowy 60 cm • Korek manualny • Odpływ 3 i 1/2" • Odporność na szok termiczny • Wysoka odporność na uszkodzenia mechaniczne • Łatwość w konserwacji • Odporność na zabrudzenia • Głębokość komory 16 cm



Zlewozmywak granitowy
KGS N 60 1B

Montaż nabladowy • Wymiary: 62x60 cm • 1 komora • Min. szerokość podbudowy 60 cm • Korek manualny • Odpływ 3 i 1/2" • Odporność na szok termiczny • Wysoka odporność na uszkodzenia mechaniczne • Łatwość w konserwacji • Odporność na zabrudzenia • Głębokość komory 16 cm

POLECAMY



White Old White Sand Graphite
Black Metallic

Zlewozmywak granitowy
KGS H 6097 1B1D*

849,-

949,-

Montaż nabladowy • Głębokość komory 20 cm • 1 komora + ociekacz • Min. szerokość podbudowy 60/90 cm • Korek automatyczny • Odpływ 3 i 1/2" • Zlewozmywak odwracalny • Odporność na szok termiczny • Wysoka odporność na uszkodzenia mechaniczne • Łatwość w konserwacji • Odporność na zabrudzenia • Wymiary: 97x50 cm

* Produkt dostępny do wyczerpania zapasów

POLECAMY



White Old White Sand Graphite
Natural Beige Grey Metallic Black Metallic


Zlewozmywak granitowy
KGS H 6080 1,5B1D

749,-

849,-

Montaż nabladowy • Głębokość komór 20/10,5 cm • 1,5 komory + ociekacz • Min. szerokość podbudowy 60/80 cm • Korek automatyczny • Odpływ 3 i 1/2" • Zlewozmywak odwracalny • Odporność na szok termiczny • Wysoka odporność na uszkodzenia mechaniczne • Łatwość w konserwacji • Odporność na zabrudzenia • Wymiary: 80x50 cm

POLECAMY



Old White Sand Graphite
Pure White Natural Beige Grey Metallic Black Metallic


Zlewozmywak granitowy
KGS H 60 1B

699,-

749,-

Montaż nabladowy • Głębokość komory 20 cm • 1 komora • Min. szerokość podbudowy 60 cm • Korek automatyczny • Odpływ 3 i 1/2" • Odporność na szok termiczny • Łatwość w konserwacji • Odporność na zabrudzenia • Wysoka odporność na uszkodzenia mechaniczne • Wymiary: 56,5x50 cm

POLECAMY



White
Old White
Sand
Graphite

Grey Metallic,
Natural Beige
Black Metallic

779,- 849,-

Zlewozmywak granitowy
KGS H 6078 1B1D
Montaż nabiłtowy • Głębokość komory 20 cm • 1 komora + ociekacz • Min. szerokość podbudowy 60/80 cm • Korek automatyczny • Odpływ 3 i 1/2" • Zlewozmywak odwracalny • Odporność na szok termiczny • Wysoka odporność na uszkodzenia mechaniczne • Łatwość w konserwacji • Odporność na zabrudzenia • Wymiary: 78x50 cm

MLECZKO UNIERSALNE DO ZLEWÓW STALOWYCH I GRANITOWYCH ZA 1zł*

*Oferta ważna do wyczerpania zapasów.



DUŻA
GŁĘBOKOŚĆ KOMORY

CIESZ SIĘ WYGODĄ ZMYWANIA NACZYŃ I PRZYGOTOWYWANIA PRODUKTÓW SPOŻYWCZYCH DZIĘKI POJEMNEMU ZLEWOWI.



White
Old White
Sand
Graphite

Black Metallic

799,- 849,-

Zlewozmywak granitowy
KGS W 6078 1B1D
Montaż nabiłtowy • Głębokość komór 20/13 cm • 1,5 komory + ociekacz • Min. szerokość podbudowy 60/80 cm • Korek automatyczny • Odpływ 3 i 1/2" • Zlewozmywak odwracalny • Odporność na szok termiczny • Łatwość w konserwacji • Odporność na zabrudzenia • Wysoka odporność na uszkodzenia mechaniczne • Wymiary: 78x50 cm




White
Old White
Sand
Graphite

Black Metallic

699,- 749,-

Zlewozmywak granitowy
KGS W 45 1B1D
Montaż nabiłtowy • Głębokość komory 20 cm • 1 komora + ociekacz • Min. szerokość podbudowy 45/60 cm • Korek automatyczny • Odpływ 3 i 1/2" • Zlewozmywak odwracalny • Odporność na szok termiczny • Łatwość w konserwacji • Odporność na zabrudzenia • Wysoka odporność na uszkodzenia mechaniczne • Wymiary: 78x50 cm



White
Old White
Sand
Graphite

Black Metallic

629,- 679,-

Zlewozmywak granitowy
KGS P 4559 1B1D
Montaż nabiłtowy • Głębokość komory 20 cm • 1 komora + ociekacz • Min. szerokość podbudowy 45/60 cm • Korek automatyczny • Odpływ 3 i 1/2" • Zlewozmywak odwracalny • Odporność na szok termiczny • Wysoka odporność na uszkodzenia mechaniczne • Łatwość w konserwacji • Odporność na zabrudzenia • Wymiary: 59x50 cm



White
Old White
Sand
Graphite

Pure White
Black Metallic

899,- 999,-

Zlewozmywak granitowy
KGS V 60 1,5B1D
Montaż nabiłtowy • 1,5 komory + ociekacz • Min. szerokość podbudowy 60/80 cm • Korek automatyczny • Odpływ 3 i 1/2" • Zlewozmywak odwracalny • Odporność na szok termiczny • Łatwość w konserwacji • Odporność na zabrudzenia • Wysoka odporność na uszkodzenia mechaniczne • Głębokość komór 17,5/12 cm • Wymiary: 97x50 cm



White
Old White
Sand
Graphite

Black Metallic

899,- 999,-

Zlewozmywak granitowy
KGS V 80 2B*
Montaż nabiłtowy • 2 komory • Min. szerokość podbudowy 80/90 cm • Korek automatyczny • Odpływ 3 i 1/2" • Zlewozmywak odwracalny • Odporność na szok termiczny • Łatwość w konserwacji • Odporność na zabrudzenia • Wysoka odporność na uszkodzenia mechaniczne • Głębokość komór 17,5 cm • Wymiary: 77x50 cm
*** Produkt dostępny do wyczerpania zapasów**



White
Old White
Sand
Graphite

Black Metallic

699,- 769,-

Zlewozmywak granitowy
KGS V 45 1B1D
Montaż nabiłtowy • 1 komora + ociekacz • Min. szerokość podbudowy 45/60 cm • Korek automatyczny • Odpływ 3 i 1/2" • Zlewozmywak odwracalny • Odporność na szok termiczny • Łatwość w konserwacji • Odporność na zabrudzenia • Wysoka odporność na uszkodzenia mechaniczne • Głębokość komory 17,5 cm • Wymiary: 78x50 cm

POLECAMY



Sand
Graphite

Pure White
Black Metallic

679,- 749,-

Zlewozmywak granitowy
KGS V 4565 1B1D
Montaż nabiłtowy • 1 komora + ociekacz • Min. szerokość podbudowy 45/60 cm • Korek automatyczny • Odpływ 3 i 1/2" • Zlewozmywak odwracalny • Odporność na szok termiczny • Łatwość w konserwacji • Odporność na zabrudzenia • Wysoka odporność na uszkodzenia mechaniczne • Głębokość komory 17,5 cm • Wymiary: 65x50 cm

POLECAMY



Old White
Sand
Graphite

Pure White
Black Metallic

849,- 949,-

Zlewozmywak granitowy
KGS V 90 A 1B1D*
1 komora + ociekacz • Min. szerokość podbudowy 90/90cm • Korek automatyczny • Odpływ 3 i 1/2" • Odporność na szok termiczny • Wysoka odporność na uszkodzenia mechaniczne • Głębokość komory 17,5 cm • Wymiary: 94,5x50 cm
*** Produkt dostępny do wyczerpania zapasów**



White
Sand
Graphite

Pure White
Natural Beige
Grey Metallic
Black Metallic

519,- 569,-

Zlewozmywak granitowy
KGS T 51 1B
Montaż nabiłtowy • Głębokość komory 19 cm • 1 komora • Min. szerokość podbudowy 60 cm • Korek automatyczny • Odpływ 3 i 1/2" • Odporność na szok termiczny • Łatwość w konserwacji • Odporność na zabrudzenia • Wysoka odporność na uszkodzenia mechaniczne • Wymiary: Ø 51 cm

POLECAMY

POLSKA MARKA
KERNAU10
LAT
GWARANCJI*KSS U 72 1B SS
1 399,-KSS U 60 1B SS
999,-

Zlewozmywak stalowy

KSS U 72 1B SS
KSS U 60 1B SS

Grubość stali 0,8 mm • Montaż: Podblatowy / Na równi z blatem / Nablatowy • 1 komora • Odpływ 3 i 1/2" • Min. szerokość podbudowy 60/80cm • Odporność na szok termiczny • Wysoka odporność na uszkodzenia mechaniczne • Łatwość w konserwacji

KSS U 72 1B SS: Głębokość komory 22 cm

• Wymiary: 76x44 cm

KSS U 60 1B SS: Głębokość komory 20 cm

• Wymiary: 54x44 cm

POLECAMY

POLSKA MARKA
KERNAU10
LAT
GWARANCJI*KSS U 45 1B SS
949,-KSS U 40 1B SS
799,-

Zlewozmywak stalowy

KSS U 45 1B SS
KSS U 40 1B SS*

Grubość stali 0,8 mm • Montaż: Podblatowy / Na równi z blatem / Nablatowy • Syfon Saving Space • 1 komora • Odpływ 3 i 1/2" • Odporność na szok termiczny • Wysoka odporność na uszkodzenia mechaniczne • Łatwość w konserwacji

KSS U 40 1B SS: Głębokość komory 14,5 cm

• Min. szerokość podbudowy 40 cm • Wymiary: 22x44 cm

KSS U 45 1B SS: Głębokość komory 18 cm

• Min. szerokość po dbudowy 45/60 cm • Wymiary: 44x44 cm

*Produkt dostępny do wyczerpania zapasów

POLECAMY

10
LAT
GWARANCJI*Zlewozmywak stalowy
KSS G 604 1,5B1DSmooth 599,-
Linen 649,-

Montaż nablatowy • Głębokość komór 18,5/13 cm • Grubość stali 0,8 mm • 1,5 komora + ociekacz • Min. szerokość podbudowy 60/80 cm • Odpływ 3 i 1/2" • Zlewozmywak odwracalny • Odporność na szok termiczny • Wysoka odporność na uszkodzenia mechaniczne • Łatwość w konserwacji • Wymiary: 98x50 cm

POLECAMY

10
LAT
GWARANCJI*Zlewozmywak stalowy
KSS G 804 2BSmooth 449,-
Linen 479,-

Montaż nablatowy • Grubość stali 0,8 mm • 2 komory • Min. szerokość podbudowy 80 cm • Odpływ 3 i 1/2" • Odporność na szok termiczny • Wysoka odporność na uszkodzenia mechaniczne • Łatwość w konserwacji • Głębokość komór 16,5 cm • Wymiary: 80x50 cm

POLECAMY

10
LAT
GWARANCJI*Zlewozmywak stalowy
KSS G 454 1B1DSmooth 349,-
Linen 369,-

Montaż nablatowy • Głębokość komory 18,5 cm • Grubość stali 0,8 mm • 1 komora + ociekacz • Min. szerokość podbudowy 45/60 cm • Odpływ 3 i 1/2" • Zlewozmywak odwracalny • Odporność na szok termiczny • Wysoka odporność na uszkodzenia mechaniczne • Łatwość w konserwacji • Wymiary: 80x50 cm

POLECAMY

10
LAT
GWARANCJI*Zlewozmywak stalowy
KSS G 504 1B1DSmooth 339,-
Linen 369,-

Montaż nablatowy • Głębokość komory 19 cm • Grubość stali 0,8 mm • 1 komora + ociekacz • Min. szerokość podbudowy 50/60 cm • Odpływ 3 i 1/2" • Zlewozmywak odwracalny • Odporność na szok termiczny • Wysoka odporność na uszkodzenia mechaniczne • Łatwość w konserwacji • Wymiary: 65x50 cm

POLECAMY

POLSKA MARKA
KERNAU10
LAT
GWARANCJI*Smooth 299,-
Linen 329,-

Zlewozmywak stalowy

KSS G 455 1B1D

Grubość stali 0,8 mm • Montaż nablatowy • Głębokość komory 19 cm • 1 komora + ociekacz • Min. szerokość podbudowy 45/60 cm • Odpływ 3 i 1/2" • Zlewozmywak odwracalny • Odporność na szok termiczny • Wysoka odporność na uszkodzenia mechaniczne • Łatwość w konserwacji • Łatwość w konserwacji • Wymiary: 58x50 cm

10
LAT
GWARANCJI*Zlewozmywak stalowy
KSS B 803 2B

Smooth 299,-

Montaż nablatowy • 2 komory • Min. szerokość podbudowy 80/90 cm • Odpływ 3 i 1/2" • Odporność na szok termiczny • Wysoka odporność na uszkodzenia mechaniczne • Łatwość w konserwacji • Głębokość komór 16,5 cm • Grubość stali 0,6 mm • Wymiary: 78x43,5 cm



10 LAT GWARANCJI*

77 cm 45

Zlewozmywak stalowy
KSS B 453 1B1D

Montaż nabiadowy • 1 komora + ociekacz • Min. szerokość podbudowy 45/60 cm • Odpływ 3 i 1/2" • Zlewozmywak odwracalny • Łatwość w konserwacji • Odporność na szok termiczny • Wysoka odporność na uszkodzenia mechaniczne • Głębokość komory 17 cm • Grubość stali 0,6 mm • Wymiary: 77x48 cm

Smooth
269,-



OFERTA SPECJALNA

10 LAT GWARANCJI*

78 cm 60

Zlewozmywak stalowy
KSS C 60784 1,5B1D*

Montaż nabiadowy • 1,5 komory + ociekacz • Min. szerokość podbudowy 60/90 cm • Odpływ 3 i 1/2" • Zlewozmywak odwracalny • Łatwość w konserwacji • Odporność na szok termiczny • Wysoka odporność na uszkodzenia mechaniczne • Głębokość komor 16/13 cm • Grubość stali 0,6 mm • Wymiary: 78x49 cm

Smooth
369,-

*Produkt dostępny do wyczerpania zapasów



OFERTA SPECJALNA

10 LAT GWARANCJI*

78 cm 45

Zlewozmywak stalowy
KSS C 403 1B1D

Montaż nabiadowy • 1 komora + ociekacz • Min. szerokość podbudowy 45/60 cm • Odpływ 3 i 1/2" • Zlewozmywak odwracalny • Łatwość w konserwacji • Odporność na szok termiczny • Wysoka odporność na uszkodzenia mechaniczne • Głębokość komory 17 cm • Grubość stali 0,6 mm • Wymiary: 78x43,5 cm

Smooth
229,-

Linen
259,-



10 LAT GWARANCJI*

58 cm 45

Zlewozmywak stalowy
KSS C 453 1B1D

Montaż nabiadowy • 1 komora + ociekacz • Min. szerokość podbudowy 45/60 cm • Odpływ 3 i 1/2" • Zlewozmywak odwracalny • Odporność na szok termiczny • Wysoka odporność na uszkodzenia mechaniczne • Łatwość w konserwacji • Grubość stali 0,6 mm • Głębokość komory 16,5 cm • Wymiary: 58x43,5 cm

Smooth
219,-

Linen
249,-



OFERTA SPECJALNA

10 LAT GWARANCJI*

48 cm 45

Zlewozmywak stalowy
KSS C 453 1B

Montaż nabiadowy • 1 komora • Min. szerokość podbudowy 45/60 cm • Odpływ 3 i 1/2" • Łatwość w konserwacji • Odporność na szok termiczny • Wysoka odporność na uszkodzenia mechaniczne • Głębokość komory 17 cm • Grubość stali 0,6 mm • Wymiary: 48x48 cm

Smooth
199,-

Linen
219,-



Komplet odpływowy
KMS SS-11 B

1komorowy syfon Saving Space z korciem automatycznym dedykowany do zlewozmywaków granitowych

149,-



NOWOŚĆ
POLECAMY



POLSKA MARKA
KERNAU

5 LAT GWARANCJI*



499,-

Bateria
KWT 20 PO
Wysokość 440/148 mm • Elastyczna, gumowa wylewka • Głowica ceramiczna 35 mm • Perlator • Łatwy montaż Easy Fix • Kąt obrotu wylewki 360° • System odkamieniania • Wężyki przyłączeniowe o średnicy 3/8" • Kolor: Chrome + White
Produkt dostępny od kwietnia 2019 r.



OBROTOWA
WYLEWKA
360°

SKORZYSTAJ Z WYGODY
UŻYTKOWNIA
ZLEWOZMYWAKA.



POLECAMY

5 LAT GWARANCJI*



Bateria
KWT 21 Chrome

Wysokość 356/332 mm • Obrotowa wylewka • Głowica ceramiczna 35 mm • Perlator • Łatwy montaż Easy Fix • Kąt obrotu wylewki 360° • System odkamieniania • Wężyki przyłączeniowe o średnicy 3/8" • Kolor: Chrome

799,-



POLECAMY

5 LAT GWARANCJI*



Bateria
KWT 22 Steel

Wysokość 368/346 mm • Obrotowa wylewka • Głowica ceramiczna na 35 mm • Perlator • Łatwy montaż Easy Fix • Kąt obrotu wylewki 360° • System odkamieniania • Wężyki przyłączeniowe o średnicy 3/8" • Kolor: Stal szorstkowana

449,-

5 LAT GWARANCJI

299,- PROMOCJA

439,- Chrome

449,- Granit + Chrome

449,- KWT 06A PO

NOWOŚĆ POLECAMY

WYCiąGANA WYLEWKA

EASY FIX

Bateria
KWT 06 PO* / KWT 06A PO**
Wysokość KWT 06 PO: 357/328 mm • Wysokość KWT 06A PO: 297/268 mm • Obrotowa wylewka • Głowica ceramiczna 40 mm • Perlator • Kąt obrotu wylewki 360° • Wężyki przyłączeniowe o średnicy 3,8" • System odkamieniania • Kolor KWT 06 PO: Chrome / Old White + Chrome / Sand + Chrome / Graphite + Chrome • Kolor KWT 06A PO: Pure White / Natural Beige / Graphite / Grey Metallic / Black Metallic
***Produkt dostępny do wyczerpania zapasów **Produkt dostępny od kwietnia 2019 r.**

5 LAT GWARANCJI

479,- Inox

449,- Granit

449,- Granit/Chrome*

POLECAMY

WYCiąGANA WYLEWKA

Bateria
KWT 05 PO
Wysokość 190/141 mm • Obrotowa wylewka • Głowica ceramiczna 40 mm • Perlator • Kąt obrotu wylewki 135° • Wężyki przyłączeniowe o średnicy 3,8" • System odkamieniania • Kolor: Inox / White / Old White / Sand / White + Chrome / Old White + Chrome / Sand + Chrome
Produkt dostępny do wyczerpania zapasów

5 LAT GWARANCJI

199,- PROMOCJA

299,- Chrome

229,- PROMOCJA

359,- Granit + Chrome

399,- Inox

229,- PROMOCJA

359,- KWT 07A

NOWOŚĆ POLECAMY

STALA WYLEWKA

EASY FIX

Bateria
KWT 07* / KWT 07A**
Wysokość KWT 07: 350 / 253 mm • Wysokość KWT 07A: 351 / 230 mm • Obrotowa wylewka • Głowica ceramiczna 40 mm • Perlator • Kąt obrotu wylewki 360° • Wężyki przyłączeniowe o średnicy 3,8" • Kolor KWT 07: Chrome / Inox / Old White + Chrome / Sand + Chrome • Kolor KWT 07A**: Chrome / Grey Metallic / Black Metallic / Natural Beige / Pure White / Graphite
***Produkt dostępny do wyczerpania zapasów **Produkt dostępny od kwietnia 2019 r.**

5 LAT GWARANCJI

299,- Chrome

349,- Inox

329,- Granit

329,- KWT 04A PO

NOWOŚĆ POLECAMY

WYCiąGANA WYLEWKA

Bateria
KWT 04 PO* / KWT 04A PO**
Wysokość KWT 04 PO: 173/120 mm • Wysokość KWT 04A PO: 170/130 mm • Obrotowa wylewka • Głowica ceramiczna 40 mm • Perlator • Kąt obrotu wylewki 135° • Wężyki przyłączeniowe o średnicy 3,8" • System odkamieniania • Kolor KWT 04 PO: Chrome / Inox / Old White / Sand / Graphite • Kolor KWT 04A PO: Grey Metallic / Black Metallic / Natural Beige / Pure White
***Produkt dostępny do wyczerpania zapasów **Produkt dostępny od kwietnia 2019 r.**

OFERTA SPECJALNA

5 LAT GWARANCJI

129,- PROMOCJA

219,-

WYCiąGANA WYLEWKA

Bateria
KWT 02A PO CHROME
Wysokość 170/120 mm • Obrotowa wylewka • Głowica ceramiczna 40 mm • Perlator • Kąt obrotu wylewki 135° • Wężyki przyłączeniowe o średnicy 3,8" • System odkamieniania • Kolor: Chrome

OFERTA SPECJALNA

5 LAT GWARANCJI

89,- PROMOCJA

119,-

STALA WYLEWKA

Bateria
KWT 01A CHROME
Wysokość 138/124 mm • Obrotowa wylewka • Głowica ceramiczna 35 mm • Perlator • Kąt obrotu wylewki 360° • Wężyki przyłączeniowe o średnicy 3,8" • Kolor: Chrome

27,6 cm

350 ml

99,- Inox

Dozownik
KSD 01 INOX
Wysięg wylewki 93 mm • Dozownik na płyn do naczyń • Uzupelnianie płynu od góry • Montaż w zlewomywaku lub w blacie kuchennym • Kolor: Inox
Produkt dostępny do wyczerpania zapasów

25,-

Środki czyszczące Kernau
Środek do czyszczenia wnętrza piekarnika
Środek do czyszczenia płyt indukcyjnych i ceramicznych
Środek do czyszczenia stali nierdzewnej
Mleczko uniwersalne do zlewów stalowych i granitowych

NOWOŚĆ
POLECAMY



Bateria
KWT 03* / KWT 03A**

Wysokość KWT 03: 149/126 mm • Wysokość KWT 03A: 156/130 mm • Obrotowa wylewka • Głowica ceramiczna 40 mm • Perlator • Kąt obrotu wylewki 360° • Wężyki przyłączeniowe o średnicy 3,8" • Kolor KWT 03: Inox / Chrome / White / Old White / Sand / Graphite • Kolor KWT 03A: Grey Metallic / Black Metallic / Natural Beige / Pure White / Graphite

*Produkt dostępny do wyczerpania zapasów ** Produkt dostępny od kwietnia 2019 r.

NOWOŚĆ
POLECAMY



Chrome
199,-



Inox
249,-



Granit
229,-



KWT 03A
229,-

PROMOCJA 3+1 ZA PÓŁ CENY

Kup cztery produkty marki Kernau z różnych kategorii urządzeń, a za najtańszy z nich zapłacisz

- 50%

PROMOCJA

Kup dowolny zlewozmywak marki Kernau, a baterię oznaczoną ikoną kupisz w niższej cenie.



- * rabat liczony od ceny katalogowej
- * zestaw musi zawierać piekarnik i płytę
- * zestaw może zawierać maksymalnie jeden produkt wolnostojący, który traktowany jest jako oferta specjalna
- * zestaw może składać się maksymalnie z dwóch urządzeń z oferty specjalnej
- * oferta nie łączy się z innymi promocjami
- * regulamin promocji dostępny na stronie kernau.com oraz www.maxkuchnie.pl

- * oferta nie łączy się z innymi promocjami
- * regulamin promocji dostępny na stronie kernau.com oraz www.maxkuchnie.pl

PROMOCJA PAKIETOWA

Kup zestaw urządzeń Kernau o poniższej wartości:

2 700,-

3 900,-

5 000,-

6 000,-

a otrzymasz:



CZAJNIK

KSK 171 BK/WH

o wartości 119,-

ZA 1 zł



BLENDER

KSHB 910 B

o wartości 199,-

ZA 1 zł



KUCHENKA MIKROFALOWA

KFMO 202 EG S

o wartości 339,-

ZA 1 zł



TELEWIZOR 32"

32 KHD 1511

o wartości 749,-


ZA 249 zł

- * zestaw musi zawierać piekarnik i płytę
- * zestaw może zawierać zlewozmywak i baterię
- * zestaw może zawierać maksymalnie jeden produkt wolnostojący, który traktowany jest jako oferta specjalna
- * zestaw może składać się z maksymalnie dwóch urządzeń oznaczonych jako „oferta specjalna”
- * oferta nie łączy się z innymi promocjami
- * regulamin promocji dostępny na stronie kernau.com
- * regulamin promocji dostępny na stronie www.maxkuchnie.pl

OFERTA
SPECJALNAChłodziarko - zamrażarka wolnostojąca
KFRM 18191 NF EX

Funkcja Eco • Funkcja Holiday • Funkcja Night Sensor • Funkcja Super Cool • Oświetlenie LED • Pojemnik Chiller Box 0°C • Super Freeze • Sterowanie elektroniczne • Pojemność chłodziarki 362l • Pojemność zamrażarki 167l • Zdolność zamrażania 20kg/24h • Roczne zużycie energii 461kWh • 3 półki w chłodziarce • 2 szuflady w zamrażarce • NoFrost w chłodziarce i zamrażarce • Funkcja Child Lock • Funkcja Soft Light • Funkcja Quick Drink • Funkcja Wymiary: 185x91x76,3 cm • Kolor: Stal nierdzewna

5 499,-

NOWOŚĆ
OFERTA
SPECJALNAChłodziarko - zamrażarka wolnostojąca
KFRC 18262 NF EB

Automatyczne rozmrażanie • Funkcja Eco • Funkcja Super Cool • NoFrost Multi Cooling • Oświetlenie LED • Pojemnik Chiller Box 0°C • Sterowanie elektroniczne • Pojemność chłodziarki 230l • Pojemność zamrażarki 94l • Zdolność zamrażania 12kg/24h • Możliwość przełożenia drzwi • Roczne zużycie energii 263kWh • 4 półki w chłodziarce • 3 szuflady w zamrażarce • 1 kompresor • Demontowana uszczelka • Pojemnik na warzywa i owoce • Wymiary: 185,5x59,5x63,3 cm • Kolor: Front z czarnego szkła, srebrne boki

2 499,-

TECHNOLOGIA
MULTI COOLING

PRZEDŁUŻ ŚWIEŻOŚĆ PRZECHOWYWANYCH
PRODUKTÓW DZIĘKI NIEZALEŻNEMU
SCHŁADZANIU KOMORY CHŁODZIARKI
I ZAMRAŻARKI.

OFERTA
SPECJALNAChłodziarko - zamrażarka wolnostojąca
KFRC 18262 NF E X


Automatyczne rozmrażanie • Funkcja Eco • Funkcja Super Cool • Funkcja Super Freeze • Komora XL Zone • NoFrost Multi Cooling • Oświetlenie LED • Pojemnik Chiller Box 0°C • Sterowanie elektroniczne • Pojemność chłodziarki 230l • Pojemność zamrażarki 94l • Zdolność zamrażania 12kg/24h • Możliwość przełożenia drzwi • 4 półki w chłodziarce • 3 szuflady w zamrażarce • Wymiary: 185,5x59,5x63,3 cm • Kolor: Stal nierdzewna Inox Look

1 799,-

OFERTA
SPECJALNAChłodziarko - zamrażarka wolnostojąca
KFRC 18162 NF IX

Funkcja Super Cool • Funkcja Super Freeze • Funkcja Eco • Komora XL Zone • NoFrost Multi Cooling • Pojemność chłodziarki 230l • Pojemność zamrażarki 94l • Zdolność zamrażania 12kg/24h • Oświetlenie LED • 4 półki w chłodziarce • 3 szuflady w zamrażarce • Demontowana uszczelka • Wymiary: 185,5x59,5x63,3 cm • Kolor: Stal nierdzewna Inox Look

1 649,-

OFERTA
SPECJALNAChłodziarko - zamrażarka wolnostojąca
KFRC 17152 IX / KFRC 17152 W

Automatyczne rozmrażanie chłodziarki • Sterowanie mechaniczne • Pojemność chłodziarki 172l • Pojemność zamrażarki 63l • Zdolność zamrażania 3kg/24h • Możliwość przełożenia drzwi • Oświetlenie LED • 4 półki w chłodziarce • 2 szuflady w zamrażarce • Chłodzenie statyczne • Ręczne rozmrażanie zamrażarki • Demontowana uszczelka • Pojemnik na warzywa i owoce • Wymiary: 170x54x61 cm • Kolor: Inox Look / Biały

1 099,-

999,-

A+

NOWOŚĆ
OFERTA
SPECJALNA

5
LAT GWARANCJA*



1 099,-

999,-

152 cm
232L
40 dB(A)
A+

Chłodziarko - zamrażarka wolnostojąca
KFRC 15153 IX/ KFRC 15153 W

Sterowanie mechaniczne • Pojemność chłodziarki 232l • Pojemność zamrażarki 84l • Zdolność zamrażania 4kg/24h • 3 półki w chłodziarce • 3 szuflady w zamrażarce • Chłodzenie statyczne • Automatykne rozmrażanie chłodziarki • Ręczne rozmrażanie zamrażarki • Demontowana uszczelka • Możliwość przełożenia drzwi • Wymiary: 152x54x59,5 cm • Kolor: Biały / Inox

Produkt dostępny od kwietnia 2019 r.

NOWOŚĆ
OFERTA
SPECJALNA

5
LAT GWARANCJA*



9 LITRÓW
47 dB(A)
7 PROGRAMÓW
60 cm
1/2 WSADU
15 KOMPLETÓW NACZYŃ
A+

1 399,-

Zmywarka wolnostojąca

KFDW 6751 X

3 kosze • Wąż Aqua Stop • Panel sterowania z wyświetlaczem • 15 kompletów naczyń • 4 temperatury • Srebrne kosze • Połowa załadunku • Opóźniony start • Funkcja tabletki • Sygnał akustyczny końca programu • Metalowy filtr • Regulacja górnego kosza z załadunkiem i bez załadunku • Składane uchwyty w koszu górnym i dolnym • Wskaźnik braku soli i nabłyszczacza • Kolor: Inox

OFERTA
SPECJALNA

5
LAT GWARANCJA*



10 LITRÓW
49 dB(A)
6 PROGRAMÓW
45 cm
1/2 WSADU
10 KOMPLETÓW NACZYŃ
A+

1 299,-

Zmywarka wolnostojąca

KFDW 4641 X

Wąż Aqua Stop • Panel sterowania z wyświetlaczem • 10 kompletów naczyń • 3 temperatury • 2 kosze • Srebrne kosze • Połowa załadunku • Opóźniony start • Funkcja tabletki • Sygnał akustyczny końca programu • Metalowy filtr • Regulacja górnego kosza z załadunkiem i bez załadunku • Składane uchwyty w koszu górnym i dolnym • Wskaźnik braku soli i nabłyszczacza • Kolor: Inox

OFERTA
SPECJALNA



90 cm
98L
TURBO
9 FUNKCJI
B

3 499,-

Kuchnia wolnostojąca
KFC 90093.1 GE CI X

Płyta gazowa: 5 palników • Palnik Turbo • Ruszty żeliwne • Sterowanie z frontu • Pokrywa szklana • Zapalarka automatyczna • Zabezpieczenie przeciwwypływowe gazu

Piekarnik: Pojemność 98l • 9 funkcji • Pojedyncza komora pieczenia • Timer mechaniczny • 3 szyby w drzwiach • Drabinki boczne • Blacha i kratka do pieczenia • Programator mechaniczny • Podwójny Termoobieg 3D z grzałką kołową • Wymiary: 90x60 cm • Kolor: Inox + Szkło

OFERTA
SPECJALNA

5
LAT GWARANCJA*



65L
60 cm
8 FUNKCJI
A

1 399,-

Kuchnia wolnostojąca
KFC 6008 GE X

Płyta gazowa: Sterowanie z frontu • 4 palniki • Ruszty emaliowane • Zapalarka automatyczna • Pokrywa metalowa • Zabezpieczenie przeciwwypływowe gazu

Piekarnik: Pojemność 65l • 8 funkcji • Pojedyncza komora pieczenia • Timer elektroniczny • 3 szyby w drzwiach • Drabinki boczne • Blacha do pieczenia • Szuflada na naczynia • Kratka do pieczenia • Programator elektroniczny • Termoobieg • Wymiary: 60x60 cm • Kolor: Inox + Szkło

OFERTA
SPECJALNA

5
LAT GWARANCJA*



50 cm
10 FUNKCJI
1
65L
A

1 399,-

Kuchnia wolnostojąca
KFC 5010 GE CI X

Płyta gazowa: Ruszty żeliwne • Sterowanie z frontu • 4 palniki • Pokrywa szklana • Zapalarka automatyczna • Zabezpieczenie przeciwwypływowe gazu

Piekarnik: Pojemność 65l • 10 funkcji • Pojedyncza komora pieczenia • Timer elektroniczny • 3 szyby w drzwiach • Drabinki boczne • Prowadnica teleskopowa • Blacha do pieczenia • Szuflada na naczynia • Kratka do pieczenia • Programator elektroniczny • Termoobieg 3D z grzałką kołową • Wymiary: 50x60 cm • Kolor: Inox + Szkło

OFERTA
SPECJALNA

5
LAT GWARANCJA*



50 cm
10 FUNKCJI
1
65L
A

1 349,-

Kuchnia wolnostojąca
KFC 5010 GE CI W

Płyta gazowa: Ruszty żeliwne • Sterowanie z frontu • 4 palniki • Pokrywa szklana • Zapalarka automatyczna • Zabezpieczenie przeciwwypływowe gazu

Piekarnik: Pojemność 65l • 10 funkcji • Pojedyncza komora pieczenia • Timer elektroniczny • 3 szyby w drzwiach • Drabinki boczne • Prowadnica teleskopowa • Blacha do pieczenia • Szuflada na naczynia • Kratka do pieczenia • Programator elektroniczny • Termoobieg 3D z grzałką kołową • Wymiary: 50x60 cm • Kolor: Biały + Szkło



MOC 900W

Blender - Linia Perfect KSHB 910 B

199,-

20 stopni mocy • Funkcja Turbo • System Turbo Rotation • Końcówka miksująca ze Stali Nierdzewnej 18/10 • Końcówka krusząca lód (4 ostrza) • Ergonomiczny kształt • Kubek Miksujący • Trzepaczka do ubijania • Rozdrabniacz • Wymiary: 39x5,8x5,8 cm • Kolor: Czarny



MOC 800W

Blender - Linia Multi KSHB 800 W

139,-

20 stopni mocy • System Turbo Rotation • Końcówka miksująca ze Stali Nierdzewnej 18/10 • Końcówka krusząca lód (4 ostrza) • Ergonomiczny kształt • Kubek Miksujący • Wymiary: 39x5,8x5,8 cm • Kolor: Biały



MOC 600W

Blender - Linia Multi KSHB 610 W

129,-

10 stopni mocy • Końcówka miksująca ze Stali Nierdzewnej 18/10 m • Ergonomiczny kształt • Kubek miksujący • Trzepaczka do ubijania • Rozdrabniacz • Wymiary: 36x6x6 cm • Kolor: Biały

POLECAMY



MOC 2150 W
1,7 LITRA

Czajnik elektryczny KSK 171 BK / KSK 171 WH

119,-

Kontroler STRIX • Podstawa obrotowa 360° • Filtr antywapienny • Wskaźnik poziomu wody • Automatykne wyłączenie po zagotowaniu wody • Zabezpieczenie przed włączeniem czajnika bez wody • Płaski element grzejny • Podświetlany włącznik LED • Pokrywa otwierana przyciskiem • Wymiary: 25,3x21,7x17 cm • Kolor: Czarny + Inox / Biały + Inox



MOC 1500W

Grill + opiekacz 2w1 KSPM 1500 P

129,-

1 stopień mocy • Powłoka zapobiegająca przywieraniu • Regulowana pokrywa dostosowująca się do grubości potrawy • Możliwość grillowania na płasko • Lampka kontrolna • Hak umożliwiający zażarzenie pokrywy • Nienagrzewająca się rączka • Stopy antypoślizgowe • Powierzchnia robocza 27,5x16,5 cm • Akcesoria: Pojemnik na tłuszcz, Uchwyt do zwijania przewodu • Wymiary: 14x32x22 cm



25,9 cm
20L
5 POZIOMÓW MOCY

Kuchenka mikrofalowa wolnostojąca KFMO 202 EG S

339,-

Funkcja Time Defrost • Funkcja Weight Defrost • Funkcja Quick Start • Sterowanie elektroniczne • Pojemność 20l • 5 poziomów mocy • Programy Auto • Moc grilla 1000W • Grill kwarcowy • Moc mikrofal 700W • Zegar Cyfrowy • Timer 95' • Podgrzewanie wieloetapowe • Szklany talerz obrotowy Ø25,5 cm • Ruszt do grilla • Wymiary: 25,9x43,9x34,5 cm • Kolor: Srebrny



25,9 cm
20L
5 POZIOMÓW MOCY

Kuchenka mikrofalowa wolnostojąca KFMO 201 MW

229,-

Funkcja Time Defrost • Sterowanie mechaniczne • Moc mikrofal 700W • Timer 35' • Szklany talerz obrotowy Ø25,5 cm • Wymiary: 25,9x43,9x34,5 cm • Kolor: Biały

NOWOŚĆ
OFERTA SPECJALNA

5 LAT GWARANCJI



8 KG 15 PROG 65 dB(A) A++

2 099,-

Suszarka kondensacyjna

KFD 801 W

Bęben galwanizowany • Sterowanie elektroniczne • Wyświetlacz • Alarm napętnienia zbiornika na wodę • Zużycie energii na rok 211kWh • Blokada rodzicielska • Regulowane nożyki • System odprowadzania skroplin • Oświetlenie bębna • Rewersyjne ruchy bębna • Regulacja stopnia wysuszenia odzieży • Sygnał dźwiękowy zakończenia programu • Opóźnienie startu • Czujnik wilgotności • Wskaźnik pozostałego czasu prania • Wskaźnik czyszczenia filtra • Kolor: Biały

POMPA CIEPŁA

WYSUSZ SWOJE UBRANIA W CICHY, ENERGOOSZCZĘDNY I SKUTECZNY SPOSÓB.



OFERTA SPECJALNA

5 LAT GWARANCJI



7 KG 15 PROG LED A++

Pralka wolnostojąca KFWM 7543124 IA

1 499,-

Silnik indukcyjny • Pranie Antyalergiczne • System Eco Logic • Bęben Pearl Drum • Obudowa Boomerang • Kontrola ilości piany • Wymienne łożyska • Sterowanie elektroniczne przyciskami • Prędkość wirowania 1200 obr/min • System antywypływowy • Blokada rodzicielska • Wskaźnik blokady drzwi i blokady rodzicielskiej • Wskaźnik odcięcia wody • Regulowane nożyki • System kontroli wyważenia wsadu • Wskaźnik pozostałego czasu prania i czyszczenia filtra • Wymiary: 84,5x59,7x52,7 cm • Kolor: Biały

OFERTA SPECJALNA

5 LAT GWARANCJI



8 KG 15 PROG LED A++

1 599,-

Pralka wolnostojąca

KFWM 8563144 IA

Silnik indukcyjny • Pranie Antyalergiczne • System Eco Logic • Bęben Pearl Drum • Obudowa Boomerang • Kontrola ilości piany • Wymienne łożyska • Sterowanie elektroniczne przyciskami • Prędkość wirowania 1400 obr/min • System antywypływowy • Blokada rodzicielska • Wskaźnik blokady drzwi i blokady rodzicielskiej • Wskaźnik odcięcia wody • Regulowane nożyki • System kontroli wyważenia wsadu • Wskaźnik pozostałego czasu prania i czyszczenia filtra • Wymiary: 84,5x59,7x58,2 cm • Kolor: Biały

SILNIK INDUKCYJNY

ZYSKAJ 10 LAT GWARANCJI NA SILNIK INDUKCYJNY I NISKIE ZUŻYCIE ENERGII PODCZAS PRACY TWOJEJ PRAŁKI.



10 LAT GWARANCJI

OFERTA SPECJALNA

5 LAT GWARANCJI



6 KG 15 PROG LCD A++

Pralka wolnostojąca KFWM 6424104 A

1 299,-

Pranie Antyalergiczne • System Eco Logic • Obudowa Boomerang • Kontrola ilości piany • Wymienne łożyska • Sterowanie elektroniczne dotykowe • Prędkość wirowania 1000 obr/min • System antywypływowy • Blokada rodzicielska • Wskaźnik blokady drzwi i blokady rodzicielskiej • Wskaźnik odcięcia wody • Regulowane nożyki • System kontroli wyważenia wsadu • Wskaźnik pozostałego czasu prania i czyszczenia filtra • Wymiary: 84,5x59,7x41,6 cm • Kolor: Biały

smart **carà**



90%

Innowacyjny system suszenia, który w ciągu kilku godzin redukuje masę odpadów o 90%

0,60zł

Koszt jednego cyklu to 0,60 zł (Przy cenie za energię elektryczną (kWh): 0,40 zł)

3h

Proces suszenia 1,5 kg produktów zajmuje około 3 godzin



Owoce



Pestki



Warzywa



Ziemniaki



Pieczywo



Ryby, ości, muszle



Mięso

Smart Cara
KWD 150W

Utylizator odpadów organicznych • 1 cykl ≈ 0,60 pln (przy cenie za energię elektryczną (kWh) 0,40 pln) • Moc 500W • Czas trwania cyklu 3h • Załadunek ok 1,5 kg masy początkowej • Efektywny system mielenia, suszenia, chłodzenia • Produkt przeznaczony do odpadów organicznych • Redukcja emisji dwutlenku węgla • Redukcja masy odpadów o 90% • Redukcja objętości odpadów w bezzwrotny pył • Redukcja nieprzyjemnych zapachów • Ekofiltry pochłaniające zapachy • Funkcja Auto Time Control • Ponowne wykorzystanie powstałej higienicznej substancji • Wymiary: 45x39x34 cm

1 899,-



Uchwyt do telewizora
WMB 333 37-60

Maksymalny rozstaw wynosi 400 x 400 mm. • przeznaczony do montażu ściennego modeli LED TV o przekątnej od 37 do 60" • Maksymalny ciężar montowanego telewizora na uchwyt wynosi do 40 kg • Odległość telewizora od ściany po zamontowaniu uchwytu 30 mm

49,-



HDCP

16,7
MLN
KOLORÓW

FHD

50"

Telewizor
50 KFHDK 600

Rozdzielczość 1920x1080 • Temperatry kolorów: Zimny/Normalny/Ciepły • Tryb skalera • Filtr grzebienny 3D • Adaptacyjne usuwanie przeplotu • Dynamiczna redukcja szumów • Współczynnik kontrastu: 1000:1 • Moc głośników: 8W+8W • Inteligentna regulacja głośności • Sound Effect • Funkcje dodatkowe: Aktualizacje poprzez USB • Ustawienie uruchomienia • Tryb hotelowy • Menu OSD wielojęzyczne • Pilot na podczerwień

1 399,-



HDCP

16,7
MLN
KOLORÓW

FHD

43"

Telewizor
43 KFHDK 600

Rozdzielczość 1920x1080 • Temperatry kolorów: Zimny/Normalny/Ciepły • Regulacja podświetlenia • Tryb skalera • Filtr grzebienny 3D • Adaptacyjne usuwanie przeplotu • Dynamiczna redukcja szumów • Współczynnik kontrastu: 1200:1 • Moc głośników: 8W+8W • Inteligentna regulacja głośności • Sound Effect • Funkcje dodatkowe: Aktualizacje poprzez USB • Ustawienie uruchomienia • Tryb hotelowy • Menu OSD wielojęzyczne • Pilot na podczerwień

1 099,-



HDCP

16,7
MLN
KOLORÓW

HD

39"

Telewizor
39 KHDK 600

Rozdzielczość 1366x768 • Temperatry kolorów: Zimny/Normalny/Ciepły • Regulacja podświetlenia • Tryb skalera • Filtr grzebienny 3D • Adaptacyjne usuwanie przeplotu • Dynamiczna redukcja szumów • Współczynnik kontrastu: 3000:1 • Moc głośników: 8W+8W • Inteligentna regulacja głośności • Sound Effect • Funkcje dodatkowe: Aktualizacje poprzez USB • Ustawienie uruchomienia • Tryb hotelowy • Menu OSD wielojęzyczne • Pilot na podczerwień

999,-



16,7
MLN
KOLORÓW

HD

32"

Telewizor
32 KHD 1200 SMART

Rozdzielczość 1366x768 • Kąt widzenia 178°/178° • Temperatry kolorów: Zimny/Normalny/Ciepły/Użytkownika • Tryb filmowy • Netflix • Filtr grzebienny 3D • Dynamiczna redukcja szumów • Współczynnik kontrastu: 3000:1 • Blue Stretch • Black Stretch • Moc głośników: 5W+5W • AV Stereo • Tryb dźwięku: Muzyka/Film/Standardowy/Stacjonary/Użytkownika • AVC • Equalizer/Balance • Funkcje dodatkowe: EPG/Napisy/LCN/Blokada rodzicielska/Zegar/Timer/Telegazeta/NICAM • Tryb hotelowy

899,-



16,7
MLN
KOLORÓW

HD

32"

Telewizor
32 KHD 1511

Rozdzielczość 1366x768 • Kąt widzenia 178°/178° • Temperatry kolorów: Standard/Zimny/Ciepły • Tryb filmowy: Auto • Współczynnik kontrastu: 3000:1 • Filtr grzebienny 3D • Dynamiczna redukcja szumów • Moc głośników: 5W+5W • Stereo • Tryb dźwięku: Standard/Muzyka/Osobiste/Sport/Film • Bass/Trable/Balance/EQ Funkcje dodatkowe: EPG/Napisy/LCN/Blokada rodzicielska/Teletext/NICAM/PVR • Menu ekranowe OSD • Zegar/Timer • Tryb hotelowy

749,-



FHD

22"

Telewizor
22 KFHD 1601

Rozdzielczość 1920x1080 • Kąt widzenia 178°/178° • Moc głośników: 3W+3W • AV Stereo • Tryb dźwięku: Standard/Muzyka/Sport/Osobiste/Film • Bass/Trable/Balance • Funkcje dodatkowe: EPG • Napisy • LCN • Blokada rodzicielska • Teletext • NICAM • PVR • Menu ekranowe OSD • Zegar/Timer • Tryb hotelowy • Wejście VGA (RGB) x1 (D-Sub • 15 Pins) • Wejście Audio dla RGB x1 (3,5mm jack) • HDMI x1 • USB x1 • SPDIF x1 • Wyjście słuchawkowe x1 • CI SLOT x1 (CH) • SCART x1 • CEC dla HDMI x1 • ARC dla HDMI x1 • Wejście RF x1 (CH)

529,-

TECHNOLOGIE

Zawiasy Soft Close

System płynnego i samoczynnego domykania drzwi piekarnika, który nie wymaga żadnego wysiłku. Dodatkowo zapewnia najwyższe bezpieczeństwo użytkownika.

Podgrzewanie wieloetapowe

Dzięki tej funkcji potrawy głęboko zamrożone możemy ugotować w trakcie jednego procesu. Kuchenka mikrofalowa najpierw delikatnie rozmrozi potrawę, a następnie rozpocznie proces jej gotowania.

Powłoka Black Undercoat

Skutecznie ukrywa pod szkłem wszystkie elementy konstrukcyjne płyty indukcyjnej. Nawet przy oświetleniu sufitowym, czy oświetleniu z okapu wnętrze płyty pozostaje niewidoczne, a jej powierzchnia idealnie czarna.

Palnik Turbo

Palnik gazowy płyty grzewczej charakteryzujący się niezwykłą mocą, która umożliwia bardzo szybkie osiągnięcie wysokich temperatur potrzebnych do przygotowania codziennych potraw.

Sterowanie Slider

Pozwala na bezpośredni dostęp do wybranego poziomu mocy płyty indukcyjnej, poprzez jedno dotknięcie panelu sterowania. Obsługa płyty jest łatwa, szybka i intuicyjna.

Szczelinowy system zasysania

Aluminiowe elementy filtracyjne okapów, estetycznie ukryte pod dekoracyjną pokrywą. Na powierzchni okapu tworzy się dzięki nim szczelina, poprzez którą opary zasysane są w miejsca gwarantujące ich skuteczne usuwanie.

Wąż Aqua Stop

Eliminuje ryzyko zalania kuchni w wyniku awarii zmywarki. Po pojawieniu się niekontrolowanego wycieku, dopływ wody do urządzenia zostaje automatycznie odcięty.

Funkcja Eco

Umożliwia pracę chłodziarki optymalnie ustawiając temperaturę w chłodziarce oraz zamrażarce. Zapewnia obniżenie zużycia energii elektrycznej do minimum. Funkcja dobiera jest automatycznie.

System Anty Alergic

Potwierdzony certyfikatem Allergy UK system skutecznie usuwający wszystkie 7 najczęściej występujących alergenów i 4 rodzaje bakterii, który gwarantuje jeszcze skuteczniejszą ochronę alergików.

Mocowanie Easy Fix

Umożliwia użytkownikowi baterii łatwy i szybki montaż oraz demontaż baterii w wybranym przez nas momencie. Dzięki pierścieniowi Easy Fix każdy bez trudu będzie w stanie zamontować i zdemontować baterię bez obaw o jej uszkodzenia, czy utratę części zamiennych.

SIEMENS

Grupa BSH jest licencjobiorcą w odniesieniu do znaków towarowych, do których uprawniona jest Siemens AG.





Uczyń dzień bardziej niezwykłym,
dzięki urządzeniom do zabudowy
marki Siemens.

Urządzenia do zabudowy marki Siemens fascynują nieograniczonymi możliwościami, łącząc najnowszą technologię z unikatowym stylem i innowacyjnymi rozwiązaniami.
www.siemens-home.bsh-group.com/pl/

The future moving in.

Siemens Home Appliances

POLECAMY



Piekarnik z funkcją mikrofal
HM 678G4S1

Piekarnik parowy z funkcją mikrofal
HN 678G4W1

activeClean • Czyszczenie pyrolityczne • Chłodny front 30°C • System cookControl Plus • varioSpeed • Funkcja pary pulseSteam • Sterowanie sensorowe • Termoobieg 4D • Szybki nagrzew • Oświetlenie LED • Dmuchawa chłodząca • Soft opening • Zabezpieczenie przed dziećmi • Wymiary: 59,5x59,4x54,8 cm • Kolor: Czarny + Inox / Biały + Inox

HM 678G4S1
6 499,-

HN 678G4W1
8 799,-

POLECAMY



Piekarnik z funkcją mikrofal
HM 656GNS1 / HM 636GNW1

Chłodny front 40°C • System cookControl Plus • varioSpeed • SoftMove • Sterowanie sensorowe • Termoobieg 4D • Szybki nagrzew • Oświetlenie LED • ecoClean • Dmuchawa chłodząca • Zabezpieczenie przed dziećmi • Wymiary: 59,5x59,4x54,8 cm • Kolor: Czarny + Inox / Biały + Inox

HM 656GNS1
4 949,-

HM 636GNW1
4 799,-



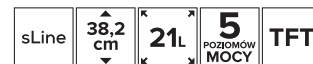
Piekarnik
HB 634GBS1 / HB 634GBW1

Chłodny front 40°C • Sterowanie sensorowe • Termoobieg 4D • Szybki nagrzew • Oświetlenie piekarnika • ecoClean • Dmuchawa chłodząca • Soft opening • Zabezpieczenie przed dziećmi • Wymiary: 59,5x59,4x54,8 cm • Kolor: Czarny + Inox / Biały + Inox

HB 634GBS1
2 249,-

HB 634GBW1
2 499,-

POLECAMY




Kuchenka mikrofalowa
BE 634RGS1 / BF 634RGW1

10 programów cookControl • 7 programów cookControl w BF 634RGW1 • Sterowanie sensorowe w BE 634RGS1 • Maksymalna moc 900W • Oświetlenie LED • Wymiary: 38,2x59,4x31,8 cm • Kolor: Czarny + Inox / Biały + Inox

BE 634RGS1
2 549,-

BF 634RGW1
2 399,-



Kuchenka mikrofalowa
CF 634AGS1

Programy automatyczne cookControl • 3 programy rozmrażania • 4 programy gotowania • Sterowanie sensorowe • Moc mikrofal 900W • Oświetlenie LED • Przycisk informacyjny • Uchwyt prosty • Wyłącznik bezpieczeństwa • Przycisk start • Wymiary: 45,5x59,5x54,5 cm • Kolor: Czarny + Inox

2 899,-



Automatyczny ekspres do kawy
CT 636LES1 / CT 636LEW1


System sensoFlow • aromaPressure System • Funkcja aromaDouble Shot • coffeSensor System • silentCeram Drive • Pojemnik na kawę ziarnistą 500g • Wyjmowany pojemnik na wodę 2,4l • Wielostopniowa regulacja zmielenia kawy • singlePortion Cleaning • Filtr wody Brita Intenza • Regulowany dystrybutor kawy i dysza spieniąca mleko • Blokada przed dziećmi • Wymiary: 45,5x59,4x38,5 cm • Kolor: Czarny + Inox / Biały + Inox

6 499,-

POLECAMY



1 899,-



1 699,-



Szufflada podgrzewająca
BI 630CNW1 / BI 630CNS1

System otwierania push&pull • Zimny front • 4 poziomy temperatury • Maksymalne obciążenie: 25kg • Maksymalny załadunek filiżanek espresso: 64 sztuki • Maksymalny załadunek talerzy: 12 sztuk • Wymiary: 14x59,5x54,8 cm • Kolor: Biały / Czarny

Kup piekarnik i odbierz premię!

Promocja trwa od 15.03.2019 r. do 30.06.2019 r. lub do wyczerpania puli premii.

Szczegóły, modele objęte promocją oraz regulamin promocji na stronie: siemens-home.bsh-group.com/pl/

Siemens Home Appliances

Odbierz 200 złotych

Grupa BSH jest licencjobiorcą w odniesieniu do znaków towarowych, do których uprawniona jest Siemens AG.

SIEMENS

Uczyń dzień bardziej niezwykłym, dzięki urządzeniom do zabudowy marki Siemens.

www.siemens-home.bsh-group.com/pl/

POLECAMY



Odbierz 200 złotych

sLine
71L
9 FUNKCJI
2
LCD
A

Piekarnik z funkcją pyrolizy **HB 278G2SO**

Programy automatyczne cookControl • Prowadnica teleskopowa varioClip • activeClean • Czyszczenie pyrolityczne • Funkcja coolStart • Sterowanie dotykowe • Chowane pokrętła • Termoobieg 3D Plus • Automatyczna propozycja temperatury • Kontrola rozgrzewania • Funkcja szabasowa • Szybkie nagrzewanie • Oświetlenie halogenowe • Zabezpieczenie przed dziećmi • Wylącznik bezpieczeństwa • Wskaźnik zalegania ciepła • Wymiary: 59,5x59,4x54,8 cm • Kolor: Inox

3 099,-

POLECAMY



sLine 71L 7 FUNKCJI 2 LCD A

Odbierz 200 złotych

1 999,-

Piekarnik **HB 257G2SO**
Programy automatyczne cookControl 10 • Prowadnica teleskopowa varioClip • Sterowanie dotykowe • Chowane pokrętła • Termoobieg 3D Plus • Program EcoClean • Zegar elektroniczny • Kontrola nagrzewania • Szybkie nagrzewanie • Dmuchała chłodząca • Zabezpieczenie przed dziećmi • Wymiary: 59,5x59,4x54,8 cm • Kolor: Inox

71L 7 FUNKCJI 1 LCD A

Odbierz 200 złotych

1 699,-

Piekarnik **HB 337A0SO**
Prowadnica teleskopowa varioClip z funkcją telescopeStop • Programy automatyczne cookControl10 • ecoClean Plus • Sterowanie pokrętłem • Chowane pokrętła • Zegar elektroniczny • Kontrola nagrzewania • Szybkie nagrzewanie • Zabezpieczenie przed dziećmi • Oświetlenie halogenowe • Dmuchała chłodząca • Wymiary: 59,5x59,4x54,8 cm • Kolor: Inox

POLECAMY



sLine 71L 7 FUNKCJI 1 LED A

Odbierz 200 złotych

1 749,-

Piekarnik **HB 234A0SO**
Prowadnica teleskopowa varioClip • ecoClean Plus • Sterowanie dotykowe • Chowane pokrętła • Termoobieg 3D • Zegar elektroniczny • Szybkie nagrzewanie • Oświetlenie halogenowe • Dmuchała chłodząca • Zabezpieczenie przed dziećmi • Wymiary: 59,5x59,4x54,8 cm • Kolor: Inox

POLECAMY



71L 7 FUNKCJI 1 LED A

Odbierz 200 złotych

1 399,-

Piekarnik **HB 334A0SO**
Prowadnica teleskopowa varioClip z funkcją telescopeStop • Chowane pokrętła • ecoClean Plus • Zegar elektroniczny • Szybkie nagrzewanie • Oświetlenie halogenowe • Dmuchała chłodząca • Zabezpieczenie przed dziećmi • Wymiary: 59,5x59,4x54,8 cm • Kolor: Inox



activeClean® - z myślą o kuchni idealnej

Teraz potrawy będą smakować jeszcze lepiej. Dzięki technologii activeClean wystarczy nacisnąć przycisk, aby piekarnik wyczyścił się sam.

System cookControl Plus

Funkcja cookControl Plus w piekarniku zawiera zalecane ustawienia indywidualne, gwarantujące idealne przygotowanie dań.

Siemens Home Appliances

POLECAMY



sLine
71L
15 FUNKCJI
3
TFT
A+

Piekarnik parowy HS 658GXS1

Funkcja telescopeStop • Fullextension • Chłodny front 40°C • bakeSensor • Termosonda Plus • System cookControl Plus • Sterowanie sensorowe • Termoobieg 4D • Szybki nagrzew • Oświetlenie LED • ecoClean • Dmuchawa chłodząca • Soft opening • Zabezpieczenie przed dziećmi • Wymiary: 59,5x59,4x54,8 cm • Kolor: Czarny + Inox

5 799,-



sLine
67L
13 FUNKCJI
1
TFT

Piekarnik z funkcją mikrofali HM 676G0S1

activeClean • Czyszczenie pyrolityczne • Chłodny front 30°C • System cookControl Plus • varioSpeed • Sterowanie sensorowe • Termoobieg 4D • Szybki nagrzew • Oświetlenie LED • Dmuchawa chłodząca • Soft opening • Zabezpieczenie przed dziećmi • Wymiary: 59,5x59,4x54,8 cm • Kolor: Czarny + Inox

5 399,-



IQ700
71L
13 FUNKCJI
TFT
A+

Piekarnik z funkcją pyrolizy HB 676G0S1

Funkcja telescopeStop • Fullextension • activeClean • Czyszczenie pyrolityczne • Chłodny front 30°C • System cookControl Plus • Sterowanie sensorowe • Termoobieg 4D • Szybki nagrzew • Oświetlenie piekarnika • Dmuchawa chłodząca • Soft opening • Zabezpieczenie przed dziećmi • Wymiary: 59,5x59,4x54,8 cm • Kolor: Czarny + Inox

3 549,-



sLine
71L
13 FUNKCJI
TFT
A+

Piekarnik z funkcją pyrolizy HB 675GBS1

10 programów cookControl • activeClean • Czyszczenie pyrolityczne • Chłodny front 30°C • Sterowanie sensorowe • Termoobieg 4D • Szybki nagrzew • Oświetlenie piekarnika • Dmuchawa chłodząca • Soft opening • Zabezpieczenie przed dziećmi • Wymiary: 59,5x59,4x54,8 cm • Kolor: Czarny + Inox

3 149,-



sLine
71L
13 FUNKCJI
1
TFT
A+

Piekarnik HB 635GNS1

Programy cookControl • Funkcja telescopeStop • Fullextension • Chłodny front 40°C • Sterowanie sensorowe • Termoobieg 4D • Szybki nagrzew • Oświetlenie piekarnika • ecoClean • Dmuchawa chłodząca • Soft opening • Zabezpieczenie przed dziećmi • Wymiary: 59,5x59,4x54,8 cm • Kolor: Czarny + Inox

2 499,-

POLECAMY



sLine
71L
13 FUNKCJI
TFT
A+

Piekarnik HB 636GBS1

Programy cookControl • Chłodny front 40°C • System cookControl Plus • Sterowanie sensorowe • Termoobieg 4D • Szybki nagrzew • Oświetlenie piekarnika • ecoClean • Dmuchawa chłodząca • Soft opening • Zabezpieczenie przed dziećmi • Wymiary: 59,5x59,4x54,8 cm • Kolor: Czarny + Inox

2 399,-



IQ700
71L
13 FUNKCJI
TFT
A

Piekarnik HB 634GHS1

Funkcja telescopeStop • Fullextension • Chłodny front 40°C • Sterowanie sensorowe • Termoobieg 4D • Szybki nagrzew • Oświetlenie piekarnika • ecoClean • Dmuchawa chłodząca • Soft opening • Zabezpieczenie przed dziećmi • Wymiary: 59,5x59,4x54,8 cm • Kolor: Czarny + Inox

2 349,-

POLECAMY



sLine
45,5 cm
45L
15 FUNKCJI
TFT

Piekarnik kompaktowy z funkcją mikrofalii
CM 678G4S1

CM 678G4S1
6 699,-

activeClean • Czyszczenie pyrolityczne • Chłodny front 30°C • bakeSensor • Termosonda Plus • System cookControl Plus • Funkcja coolStart • varioSpeed • Sterowanie sensorowe • Termoobieg 4D • Szybki nagrzew • Oświetlenie LED • Dmuchawa chłodząca • Soft opening • Zabezpieczenie przed dziećmi • Wymiary: 45,5x59,4x54,8 cm • Kolor: Czarny + Inox / Biały + Inox



sLine
45,5 cm
45L
13 FUNKCJI
TFT

Piekarnik kompaktowy z funkcją mikrofalii
CM 656GBS1
CM 636GBW1

CM 656GBS1
4 699,-

CM 636GBW1
4 499,-

Chłodny front 40°C • System cookControl Plus • Funkcja coolStart • varioSpeed • Sterowanie sensorowe • Termoobieg 4D • Szybki nagrzew • Oświetlenie LED • ecoClean • Dmuchawa chłodząca • Soft opening • Zabezpieczenie przed dziećmi • Wymiary: 45,5x59,4x54,8 cm • Kolor: Czarny + Inox / Biały + Inox

POLECAMY



45,5 cm
47L
15 FUNKCJI
TFT

Piekarnik kompaktowy parowy
CS 658GRS2

sLine **A+**
5 999,-

Prowadnica teleskopowa full extension, z funkcją telescopeStop • ecoClean Plus • softMove • cookControl Plus • bakeSensor • Termosonda Plus • Sterowanie pokrętką • Kolorowy wyświetlacz graficzny TFT 5,7" z przyciskami sensorowymi • Automatyka proponująca temperaturę • Kontrola nagrzewania • Funkcja szabasowa • Oświetlenie LED • Wymiary: 45,5x59,4x54,8 cm • Kolor: Inox

POLECAMY



sLine
45,5 cm
47L
13 FUNKCJI
TFT

Piekarnik kompaktowy parowy
CS 656GBS2

A+
4 699,-

ecoClean Plus • Program ecoClean • softMove • cookControl Plus • Sterowanie pokrętką • Kolorowy wyświetlacz graficzny TFT 5,7" z przyciskami sensorowymi • Automatyka proponująca temperaturę • Kontrola nagrzewania • Funkcja szabasowa • Zegar elektroniczny • Szybkie nagrzewanie • Oświetlenie LED • Wyłącznik bezpieczeństwa • Wskaźnik zalegania ciepła • Wymiary: 45,5x59,4x54,8 cm • Kolor: Inox

POLECAMY



sLine
45,5 cm
47L
13 FUNKCJI
TFT

Piekarnik kompaktowy
CB 635GBS3

A+
2 799,-

Programy cookControl 10 • Chłodny front 40°C • coolStart • softMove • Sterowanie pokrętką • Kolorowy wyświetlacz tekstowy TFT 2,8" z przyciskami sensorowymi • ecoClean Plus • Funkcja szabasowa • Zegar elektroniczny • Szybkie nagrzewanie • Dysk sterujący • Oświetlenie halogenowe • Dmuchawa chłodząca • Wyświetlacz temperatury • Zabezpieczenie przed dziećmi • Wymiary: 45,5x59,4x54,8 cm • Kolor: Inox



sLine
45,5 cm
38L
4 FUNKCJE
TFT

Parowar
CD 634GBS1

3 199,-

Programy cookControl • Chłodny front 40°C • Sterowanie sensorowe • Oświetlenie wnętrza • Dmuchawa chłodząca • Gotowanie na parze • Soft opening • Zabezpieczenie przed dziećmi • Wymiary: 45,5x59,4x54,8 cm • Kolor: Czarny + Inox

Produkt dostępny do wyczerpania zapasów



45,5 cm
36L
5 POZIOMÓW MOCY
LCD

Kuchenna mikrofalowa z funkcją pary
CP 565AGS0

3 449,-

Programy cookControl 30 • lightControl • Czyszczenie katalityczne • Program do odkamienienia • Funkcja pary • Sterowanie sensorowe • Pokrętło podświetlane • 4 programy rozmrażania i 26 gotowania • Moc 1000W • Szybkie nagrzewanie • Oświetlenie LED • Zbiornik wody o 0,8l • Zabezpieczenie przed dziećmi • Wyłącznik bezpieczeństwa • Wymiary: 45,5x59,4x54,5 cm • Kolor: Inox



14 cm
23L

Szufłada podgrzewająca
BI 510CNRO

1 899,-

System otwierania push&pull • Maksymalne obciążenie 15 kg • Maksymalny załadunek: filiżanek espresso: 64 szt / talerzy: 14 szt • 4 funkcje: Utrzymywanie w ciepłe dań, Podgrzewanie naczyń, Wyrastanie ciasta drożdżowego, Rozmrażanie delikatnych produktów spożywczych • Bezstopniowa regulacja temperatury: ok. 40°C-80°C • Przycisk włączania i wyłączania • Wymiary: 14x59,4x54 cm • Kolor: Czarny

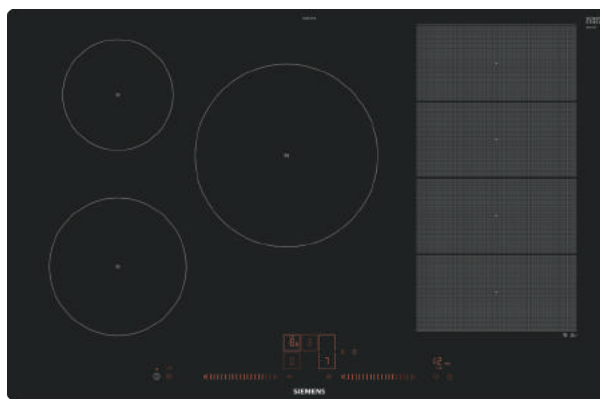
POLECAMY



Płyta indukcyjna
EX 875LX34E

Sterowanie sensorowe dual LightSlider • Funkcja powerMove plus • Funkcja quickStart • Funkcja reStart • Funkcja shortClean • Funkcja powerBoost • Funkcja panBoost • 2 strefy flexInduction • cookingSensor Plus ready • fryingSensor Plus • Timer • Wskaźnik fazy nagrzewania • Czasowy wyłącznik bezpieczeństwa • Moc całkowita 7,4kW • Wymiary: 19,8x81,2x52 cm • Kolor: Czarny

12 499,-



Płyta indukcyjna
EX 801LVC1E

Sterowanie sensorowe dual LightSlider • plano design • flexInduction • powerMove Plus • Sensor smażenia z 5 ustawieniami temperatury • Funkcja powerBoost • Funkcja panBoost • 5 indukcyjnych stref grzewczych • Funkcja reStart • Funkcja quickStart • Funkcja shortClean • Moc 7,4kW • Wymiary: 5,6x79,2x51,2 cm • Kolor: Czarny

3 749,-



powerMove
Wygodne gotowanie dzięki ustawieniom fabrycznym mocy pól

NOWOŚĆ




Płyta indukcyjna
ED 851FSB5E

combiZone • Funkcja powerMove • Funkcja reStart • Funkcja quickStart • Funkcja powerManagement • Funkcja shortClean • Sterowanie sensorowe touchSlider • Timer • Elektroniczne rozpoznawanie obecności naczyń • Czasowy wyłącznik bezpieczeństwa • Zabezpieczenie przed dziećmi • Dwustopniowy wskaźnik zalegania ciepła • Wskaźnik zużycia energii • Wymiary: 5,1x80,2x52,2 cm • Kolor: Czarny

Produkt dostępny od kwietnia 2019 r.

2 699,-

POLECAMY

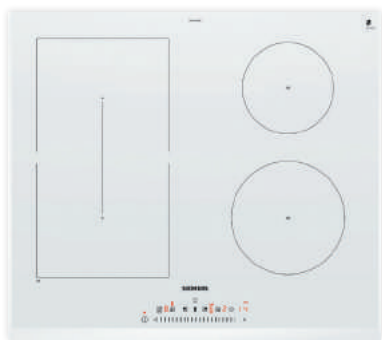


Płyta indukcyjna
EX 601LXC1E

Sterowanie sensorowe dual LightSlider • Funkcja shortClean • flexZone • powerMove Plus • Sensor smażenia • 5 ustawień temperatury • Plano Design - Ostre krawędzie do zabudowy na równi z blatem • Timer • Elektroniczne rozpoznawanie obecności naczyń • Zabezpieczenie przed dziećmi • 4 wskaźniki ciepła resztkowego • Czasowy wyłącznik bezpieczeństwa • Moc przyłączeniowa 7,4kW • Wymiary: 5,6x57,2x51,2 cm • Kolor: Czarny

3 999,-

NOWOŚĆ
POLECAMY




Płyta indukcyjna
ED 652FSB5E

combiZone • Funkcja powerMove • Funkcja reStart • Funkcja quickStart • Funkcja powerManagement • Funkcja shortClean • Funkcja powerBoost • Sterowanie sensorowe touchSlider • Timer • Elektroniczne rozpoznawanie obecności naczyń • Czasowy wyłącznik bezpieczeństwa • Zabezpieczenie przed dziećmi • Dwustopniowy wskaźnik zalegania ciepła • Wyłącznik główny • Wskaźnik zużycia energii • Wymiary: 5,1x59,2x52,2 cm • Kolor: Biały

Produkt dostępny od kwietnia 2019 r.

2 799,-

NOWOŚĆ
POLECAMY



Płyta indukcyjna
EX 651FEC1E

Funkcja reStart • Funkcja quickStart • flexInduction • Sensor smażenia • 4 ustawienia temperatury • Sterowanie touchSlider • Timer • Elektroniczne rozpoznawanie obecności naczyń • Zabezpieczenie przed dziećmi • 4 wskaźniki ciepła resztkowego • Czasowy wyłącznik bezpieczeństwa • Moc przyłączeniowa 7,4kW • Wymiary: 5,1x59,2x52,2 cm • Kolor: Czarny

2 999,-

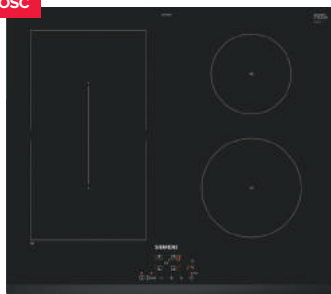


Płyta indukcyjna
ED 675FSB5E

Funkcja reStart • Funkcja quickStart • Sterowanie touchSlider • Timer • Elektroniczne rozpoznawanie obecności naczyń • Zabezpieczenie przed dziećmi • 4 wskaźniki ciepła resztkowego • Czasowy wyłącznik bezpieczeństwa • Moc przyłączeniowa 7,4kW • Wymiary: 5,1x59,2x52,2 cm • Kolor: Czarny

2 299,-

NOWOŚĆ




60 cm
17 POZIOMÓW MOCY

Płyta indukcyjna ED 631BSB5E
combiZone • Funkcja reStart • Funkcja quickStart • Funkcja powerManagement • Funkcja shortClean • Funkcja powerBoost • Sterowanie sensorowe touchControl • Timer • Elektroniczne rozpoznawanie obecności naczyń • Czasowy wyłącznik bezpieczeństwa • Dwustopniowy wskaźnik zalegania ciepła • Wyłącznik główny • Wymiary: 5,1x59,2x52,2 cm • Kolor: Czarny
Produkt dostępny od kwietnia 2019 r.

1 999,-

POLECAMY

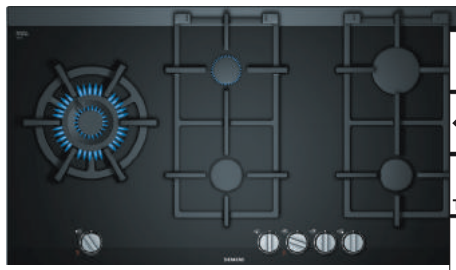


60 cm
4 BOOSTER
17 POZIOMÓW MOCY

Płyta indukcyjna EH 651FEB9E
Funkcja reStart • Funkcja quickStart • Sterowanie touchSlider • Timer • Elektroniczne rozpoznawanie obecności naczyń • Zabezpieczenie przed dziećmi • 4 wskaźniki ciepła resztkowego • Czasowy wyłącznik bezpieczeństwa • Moc przyłączeniowa 7,4kW • Wymiary: 5,1x59,2x52,2 cm • Kolor: Czarny

1 799,-

POLECAMY




sLine
90 cm
TURBO

Płyta gazowa ER 9A6SD70
5 palników • Ruszty żeliwne • Technologia FlameSelect • Sterowanie z frontu • Wyświetlacz cyfrowy • Pokręta miedzikowe • Zabezpieczenie przeciwwypływowe gazu • Gaz na szkło • Wymiary: 4,5x91,2x52 cm • Kolor: Czarny

3 999,-

POLECAMY




sLine
75 cm
TURBO

Płyta gazowa EH 7A6RD70
5 palników • Ruszty żeliwne • Technologia FlameSelect • Sterowanie z frontu • Pokręta miedzikowe • Zabezpieczenie przeciwwypływowe gazu • Gaz na szkło • Wymiary: 4,5x75x52 cm • Kolor: Czarny

3 699,-

POLECAMY

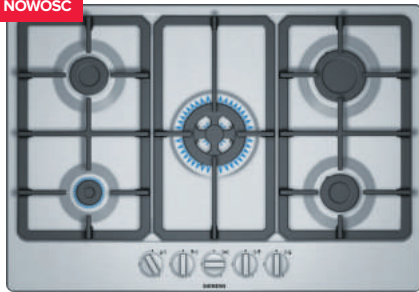


60 cm
A+

Płyta gazowa EG 6A6PB90
Ruszty żeliwne • Technologia FlameSelect • Sterowanie z frontu • 4 palniki • Pokręta miedzikowe • Zabezpieczenie przeciwwypływowe gazu • Gaz na szkło • Wymiary: 4,5x59x52 cm • Kolor: Czarny

1 349,-

NOWOŚĆ




75 cm
TURBO

Płyta gazowa EG 7B5QB90
5 palników • Ruszty żeliwne • Sterowanie z frontu • Zabezpieczenie przeciwwypływowe gazu • Wymiary: 4,5x75x52 cm • Kolor: Inox
Produkt dostępny od maja 2019 r.

1 149,-

POLECAMY




sLine
60 cm

Płyta gazowa EC 6A5PB90
Ruszty żeliwne • Technologia FlameSelect • Sterowanie z frontu • 4 palniki • Pokręta miedzikowe • Zabezpieczenie przeciwwypływowe gazu • Wymiary: 4,5x56x48 cm • Kolor: Inox

1 099,-

NOWOŚĆ



60 cm

Płyta gazowa EG 6B5PB90
Ruszty żeliwne • Sterowanie z frontu • 4 palniki • Pokręta miedzikowe • Zabezpieczenie przeciwwypływowe gazu • Wymiary: 4,5x56x48 cm • Kolor: Inox
Produkt dostępny od maja 2019 r.

799,-

POLECAMY



sLine
90 cm
750 M³/H
67 dB(A)
A

Wyciąg blatowy LD 97DBM60
Silnik kondensatorowy • Technologia szczelninowa • Wskaźnik nasycenia filtra • Funkcja intensywnego wentylowania • Sterowanie elektroniczne touchControl • 3 stopnie pracy wentylatora + 2 tryby intensywne • Filtr metalowy • Funkcja automatycznego wyłączenia po 15 min. • Wymiary: 73,8-103,8/73,8-103,8x91,2x26,8 cm • Kolor: Czarny

8 999,-

POLECAMY



sLine
9 cm
600 M³/H
67 dB(A)
A+

Okap blatowy LF 16VA570
Wskaźnik nasycenia filtra • Technologia IQdrive • Funkcja intensywnego wentylowania • Sterowanie elektroniczne • 3 stopnie pracy wentylatora + Tryb intensywny • Filtr metalowy • Funkcja automatycznego wyłączenia po 15 min. • Wymiary: 90-105/90-105x9,4x5,2 cm • Kolor: Inox

7 599,-

POLECAMY



sLine
100 cm
850 M³/H
72 dB(A)

Okap sufitowy LF 16RH560
Funkcja Dimm • Przelącznik interwałowy • Technologia szczelninowa • Sterowanie pilotem • 4 stopnie pracy wentylatora • Filtr metalowy • Szklana pokrywa filtra • Oświetlenie LED • Wymiary: 24,5x100x70 cm • Kolor: Inox

6 899,-



Funkcja intensywnego wentylowania

Tryb intensywny czasowo podnosi wydajność wentylatora, gdy zapachy są wyjątkowo intensywne, automatycznie wraca do trybu normalnego po 6 min.

POLECAMY



90 cm	77 dB(A)
60 cm	76 dB(A)

sLine

720 M³/H

B

LC 97BHM50
3 099,-

LC 67BHM50
2 799,-

Okap kominowy LC 97BHM50 / LC 67BHM50

Funkcja intensywnego wentylowania • Sterowanie elektroniczne touchControl • 3 stopnie pracy wentylatora • Dwuzakresowy wysokowydajny wentylator • Energooszczędny silnik kondensatorowy • Oświetlenie LED • Metalowy filtr przeciw tłuszczowy • Wymiary: 63,5-107,5x90/60x50 cm • Kolor: Inox

POLECAMY



sLine

90 cm

580 M³/H

70 dB(A)

C

1 799,-

Okap kominowy LC 95KA670 / LC 95KA270

Technologia szklenowa • Sterowanie touchControl • 3 stopnie pracy wentylatora • Szklana pokrywa filtra • Filtr metalowy • Oświetlenie LED • Wymiary: 77-108/86,2-108x89,6x38,6 cm • Kolor: Czarne szkło / Białe szkło



90 cm

70 dB(A)

60 cm

69 dB(A)

A

LC 96BBM50
2 149,-

LC 66BBM50
1 899,-

Okap kominowy LC 96BBM50 / LC 66BBM50

Funkcja intensywnego wentylowania • Sterowanie touchControl • 3 stopnie pracy wentylatora • Tryb intensywny • Dwuzakresowy wysokowydajny wentylator • Energooszczędny silnik kondensatorowy • Oświetlenie LED • Filtr metalowy • Wymiary: 63,5-96,5/63,5-107,5x90/60x50 cm • Kolor: Inox

NOWOŚĆ
POLECAMY



86,5 cm

sLine	60 cm	14 KOMPLETOW NACZYŃ	9,5 LITRA	44 dB(A)	6 PROGRAMOW	A+
-------	-------	---------------------	-----------	----------	-------------	----

3 299,-

Zmywarka SX 736X19ME

- 3 funkcje dodatkowe: varioSpeed Plus, Strefa Intensywna, Suszenie Extra
- Silnik iQdrive
- aquaSensor
- Sensor załadunku
- infoLight
- System koszy VarioFlex
- Szufłada Vario3
- 3 poziomowy system rackMatic
- easyLock
- aquaStop
- 5 temperatur
- Czyszczenie Zmywarki - Program
- Asystent Dozowania
- Wskaźnik braku soli i nabylszczacza
- Wymiary: 86,5x59,8x55 cm



14 KOMPLETOW NACZYŃ

9,5 LITRA

44 dB(A)

7 PROGRAMOW

60 cm

A+

2 699,-

Zmywarka SN 657X03ME

4 funkcje dodatkowe: Strefa Intensywna, varioSpeed Plus, Higiena Plus, Extra Polysk • Silnik iQdrive • infoLight • System koszy VarioFlex • Szufłada Vario3 • 3 poziomowy system rackMatic • aquaStop • Sterowanie Touch Control • 6 temperatur • Czyszczenie Zmywarki - Program • Turbosuszenie Zeolith • Asystent Dozowania • aquaSensor • Sensor załadunku • Wskaźnik braku soli i nabylszczacza • Wymiary: 81,5x59,8x55 cm

POLECAMY



13 KOMPLETOW NACZYŃ

9,5 LITRA

44 dB(A)

sLine 6 PROGRAMOW

60 cm

A+

2 299,-

Zmywarka SN 636X02KE
3 funkcje dodatkowe: varioSpeed Plus, Strefa Intensywna, Suszenie Extra • Silnik iQdrive • aquaSensor • 5 temperatur • Opóźniony start • Asystent Dozowania • Sensor załadunku • Wskaźnik braku soli i nabylszczacza • Wymiary: 81,5x59,8x55 cm

POLECAMY



14 KOMPLETOW NACZYŃ

9,5 LITRA

44 dB(A)

6 PROGRAMOW

60 cm

A+

1 849,-

Zmywarka SN 636X03ME
3 funkcje dodatkowe: varioSpeed Plus, Strefa Intensywna, Suszenie Extra • Silnik iQdrive • aquaSensor • infoLight • System koszy VarioFlex • Szufłada Vario3 • 3 poziomowy system rackMatic • aquaStop • easyLock • 5 temperatur • Czyszczenie zmywarki • Asystent Dozowania • Sensor załadunku • Wskaźnik braku soli i nabylszczacza • Wymiary: 81,5x59,8x55 cm

POLECAMY



13 KOMPLETOW NACZYŃ

9,5 LITRA

46 dB(A)

5 PROGRAMOW

60 cm

A+

1 649,-

Zmywarka SN 615X03EE
1 funkcja dodatkowa: varioSpeed Plus • Silnik iQdrive • aquaSensor • Elektroniczna regeneracja • infoLight • System koszy Vario • Szufłada Vario3 • 3 poziomowy system rackMatic • aquaStop • easyLock • 5 temperatur • Opóźniony start • Asystent Dozowania • Opóźniony start • Wskaźnik braku soli i nabylszczacza

POLECAMY



10
KOMPLETÓW
NACZYŃ

9,5
LITRA

44
dB(A)

sLine 6
PROGRAMÓW

45
cm

A+

Zmywarka
SR 636X01ME

3 funkcje dodatkowe: varioSpeed Plus, Strefa Intensywna, Suszenie Extra • Silnik iQdrive • duoPower • aquaSensor • Sensor załadunku • infoLight • System koszy varioFlex • Szuflada Vario3 • 3 poziomy system rackMatic • aquaStop • easyLock • 5 temperatur • Opóźniony start • Czyszczenie Zmywarki • Program • Asystent Dozowania • Wskaźnik braku soli i nabłyszczacza • Wymiary: 81,5x44,8x55 cm

2 299,-



10
KOMPLETÓW
NACZYŃ

9,5
LITRA

44
dB(A)

6
PROGRAMÓW

45
cm

A+

Zmywarka
SR 656D00TE

3 funkcje dodatkowe: VarioSpeed Plus, Strefa Intensywna, Suszenie Extra • Silnik iQdrive • duoPower • aquaSensor emotionLight • timelight • System koszy VarioFlex Pro • Szuflada vario3 Pro • 3 poziomy system rackMatic • aquaStop • 5 temperatur • Asystent Dozowania • Sensor załadunku • Wskaźnik braku soli i nabłyszczacza • Wymiary: 81,5x44,8x55 cm

2 419,-

Kup zestaw urządzeń AGD do zabudowy o poniższej wartości a na urządzenia z oferty FS lub SDA tej marki otrzymasz:

- 5 000 zł - **Rabat o wartości 500 zł**
- 10 000 zł - **Rabat o wartości 1 000 zł**
- 15 000 zł - **Rabat o wartości 1 500 zł**

Oferta FS i SDA dostępna na kolejnych stronach

- * promocja nie łączy się z innymi promocjami
- * promocja dotyczy wyłącznie urządzeń z katalogu
- * promocja obowiązuje do wyczerpania zapasów
- * do zestawów nie wliczają się produkty wolnostojące
- * promocja nie obejmuje ekspresów do zabudowy CT 636LEST1 oraz CT 636LEW1
- * regulamin promocji dostępny na stronie www.maxkuchnie.pl



9
KOMPLETÓW
NACZYŃ

8,5
LITRA

44
dB(A)

6
PROGRAMÓW

45
cm

A+

Zmywarka
SR 636X01IE

3 funkcje dodatkowe: VarioSpeed Plus, Strefa Intensywna, Suszenie Extra • Silnik iQdrive • duoPower • infoLight • System koszy varioFlex • 3 poziomy system rackMatic • aquaStop • easyLock • 5 temperatur • Czyszczenie Zmywarki • Program • Asystent Dozowania • aquaSensor • Sensor załadunku • Wskaźnik braku soli i nabłyszczacza • Wymiary: 81,5x44,8x55 cm

1 679,-



POLECAMY

9
KOMPLETÓW
NACZYŃ

8,5
LITRA

48
dB(A)

5
PROGRAMÓW

45
cm

A+

Zmywarka
SR 635X01IE

3 funkcje dodatkowe: varioSpeed Plus, Strefa Intensywna, Suszenie Extra • Silnik iQdrive • duoPower • aquaSensor • Sensor załadunku • infoLight • System koszy varioFlex • 3 poziomy system rackMatic • aquaStop • easyLock • 5 temperatur • Opóźniony start • Asystent Dozowania • Wskaźnik braku soli i nabłyszczacza • Wymiary: 81,5x44,8x55 cm

1 389,-

3+1 ZA PÓŁ CENY

Kup zestaw składający się z min. czterech różnych produktów do zabudowy marki Siemens, w tym z piekarnika i płyty, a za najtańszy z nich zapłacisz **50% mniej!**

- * promocja nie łączy się z innymi promocjami
- * promocja dotyczy wyłącznie urządzeń z katalogu
- * promocja obowiązuje do wyczerpania zapasów
- * do zestawów nie wliczają się produkty wolnostojące
- * regulamin promocji dostępny na stronie www.maxkuchnie.pl



sLine

177,2
cm

255L

39
dB(A)

NoFrost

A+

Chłodziarko - zamrażarka do zabudowy
KI 86NKS30

freshSense • easyInstallation • 1 pojemnik Fresh Box • 1 szuflada bigBox • varioZone • Sterowanie elektroniczne • Pojemność chłodziarki 188l • Pojemność zamrażarki 67l • Zdolność zamrażania 8kg/24h • Roczne zużycie energii 222kWh • Oświetlenie LED • 4 półki w chłodziarce • 3 szuflady w zamrażarce • Elektroniczna regulacja temperatury • Supermrożenie • Kalendarz zamrażania żywności • Wymiary: 177,2x54,1x54,5 cm

2 999,-



sLine

177,2
cm

270L

36
dB(A)

A+

Chłodziarko - zamrażarka do zabudowy
KI 87SKF31

freshSense • Superchłodzenie • 1 szuflada hyperFresh plus z regulacją wilgotności • 1 szuflada bigBox • varioZone • LowFrost • Sterowanie elektroniczne • Pojemność chłodziarki 209l • Pojemność zamrażarki 61l • Zdolność zamrażania 7kg/24h • Roczne zużycie energii 225kWh • Oświetlenie LED • 5 półek w chłodziarce • 2 szuflady w zamrażarce • Supermrożenie • Tryb urlopowy • Wymiary: 177,2x55,8x54,5 cm

2 949,-



177,2
cm

256L

40
dB(A)


A+

Chłodziarko - zamrażarka do zabudowy
KI 34VX20

1 szuflada hydroFresh Box • Pojemność chłodziarki 199l • Pojemność zamrażarki 66l • Zdolność zamrażania 3kg/24h • Roczne zużycie energii 274kWh • 5 półek w chłodziarce • 3 szuflady w zamrażarce • Oświetlenie wewnętrzne • Automatyczne odszranianie w chłodziarce • Kalendarz zamrażania żywności • Wymiary: 177,2x54,1x54,5 cm

1 649,-

POLECAMY



sLine
 ▲
 175,6
 cm
 ▼
 592L
 ◀ ▶
 43
 dB(A)
 NoFrost
 LED
A+

Chłodziarko - zamrażarka wolnostojąca
KA 92NLB35

11 499,-

Multi Airflow • airFresh • 1 szuflada hyperFresh Plus • 1 pojemnik Fresh Box na prowadnicach teleskopowych • 1 szuflada hyperFresh 0°C • BigBox • Kostkarka IceTwister • Sterowanie elektroniczne • Pojemność chłodziarki 375l • Pojemność zamrażarki 202l • Zdolność zamrażania 12kg/24h • Roczne zużycie energii 385kWh • Oświetlenie LED • 4 półki w chłodziarce • 2 szuflady w zamrażarce z regulacją wilgotności na prowadnicach teleskopowych • Wymiary: 175,6x91x73,2 cm • Kolor: Czarny

POLECAMY



sLine
 ▲
 203
 cm
 ▼
 40
 dB(A)
 NoFrost
 LED
A+

Chłodziarko - zamrażarka wolnostojąca
KG 49NAX3A

4 499,-

Separate control • safetyGlass • Multi Airflow • hyperFresh plus • Pojemność chłodziarki 330l • Pojemność zamrażarki 105l • Zdolność zamrażania 15kg/24h • Roczne zużycie energii 303kWh • 4 półki w chłodziarce • Superchłodzenie • Wymiary: 203x70x67 cm • Kolor: Inox

POLECAMY



sLine
 ▲
 203
 cm
 ▼
 366L
 ◀ ▶
 39
 dB(A)
 NoFrost
 LED
A+

Chłodziarko - zamrażarka wolnostojąca
KG 39NXB35

3 499,-

Multi Airflow • 1 szuflada hyperFresh z regulacją wilgotności • VarioZone • Supermrożenie • Sterowanie elektroniczne • Pojemność chłodziarki 279l • Pojemność zamrażarki 87l • Zdolność zamrażania 14kg/24h • Roczne zużycie energii 273 kWh • Oświetlenie LED • 5 półek w chłodziarce • 3 szuflady w zamrażarce • AirFresh • 2 szuflady hyperFresh z regulacją temperatury • Wymiary: 203x60x66 cm • Kolor: Czarny

NOWOŚĆ
 POLECAMY



▲
 186
 cm
 ▼
 324L
 ◀ ▶
 39
 dB(A)
 LED
A+

Chłodziarko - zamrażarka wolnostojąca
KG 36N7IEP

2 799,-

1 szuflada hyperFresh z regulacją wilgotności • 1 szuflada hyperFresh • Powłoka antiFingerprint • Pojemność chłodziarki 237l • Pojemność zamrażarki • 4 półki w chłodziarce • 3 szuflady w zamrażarce • Roczne zużycie energii 260 kWh • Elektroniczna regulacja temperatury • Oświetlenie LED • Superchłodzenie • Automatykne odszranianie w chłodziarce • Kolor: Stal szlachetna • Boki: Inox metallic
Produkt dostępny od kwietnia 2019 r.



▲
 203
 cm
 ▼
 366L
 ◀ ▶
 39
 dB(A)
 NoFrost
A+

Chłodziarko - zamrażarka wolnostojąca
KG 39NAI35

2 499,-

Możliwość podłączenia Home Connect przez Wi-Fi • System multi Airflow • 1 szuflada hyperFresh plus z regulacją wilgotności • 2 szuflady hyperFresh plus z regulacją temperatury • Powłoka antiFingerprint • Wyświetlacz cyfrowy • Pojemność chłodziarki 279l • Pojemność zamrażarki 87l • Zdolność zamrażania 14kg/24h • Roczne zużycie energii 273kWh • Oświetlenie LED • Superchłodzenie • Supermrożenie • Kalendarz zamrażania żywności • Wymiary: 203x60x66 cm • Kolor: Inox • Boki: Inox metallic



Home Connect

Włącz swoją lodówkę online dzięki dodatkowemu wyposażeniu.

POLECAMY



8
KG
65
dB(A)
LED
A+

Suszarka wolnostojąca
WT 45H25EPL

selfCleaning Condenser • Technologia AutoDry • System softDry • AntiVibration Design • iSensoric: sensor autoDry • Przyciski touchControl • Zabezpieczenie przed dziećmi • Technologia pompy ciepła z chłodziwem przyjaznym dla środowiska • Wymiary: 84,2x59,8x59,9 cm • Kolor: Biały

2 399,-

POLECAMY



8
KG
A+

Pralka wolnostojąca
WM 14N26EPL

varioSpeed • waterExpert • iQdrive • AntiVibration Design • Sensor kontroli ilości piany • Sensor wyważenia prania • Przyciski touchControl • Maksymalna prędkość wirowania 1400 obr./min • Głośność prania 55 dB(A) • Głośność wirowania 76 dB(A) • Wielostopniowa ochrona przed zalaniem • 3D - System zraszania prania • Wymiary: 84,8x59,8x55 cm • Kolor: Biały

1 549,-

POLECAMY



8
KG
LED
A+

Pralka wolnostojąca
WM 14N06EPL

varioSpeed • waterExpert • iQdrive • AntiVibration Design • Sensor kontroli ilości piany • Sensor wyważenia prania • Przyciski touchControl • Maksymalna prędkość wirowania 1400 obr./min • Głośność prania 55 dB(A) • Głośność wirowania 76 dB(A) • Opcja dolożenia prania • Wielostopniowa ochrona przed zalaniem • 3D - System zraszania prania • Zabezpieczenie przed dziećmi • Komfortowa blokada • Wymiary: 84,8x59,8x55 cm • Kolor: Biały

1 399,-

POLECAMY



45
cm
9
KOMPLETÓW
NACZYŃ
8,5
LITRA
46
dB(A)
5
PROGRAMÓW
A+

Zmywarka wolnostojąca
SR 215W03CE

2 funkcje specjalne: VarioSpeed Plus, Suszenie Extra • Silnik iQdrive • duoPower • aquaSensor • Sensor załadunku • System koszy Vario • aquaStop • easyLock • Asystent Dozowania • 4 temperatury • Wymiennik ciepła • Technika naprzemiennego mycia • Elektroniczna regeneracja • Wskaźnik braku soli i nabyłyszczacza • Wymiary: 84,5x45x60 cm

1 249,-

TECHNOLOGIE

Funkcja shortClean

Umożliwia szybkie wyczyszczenie płyty grzewczej w trakcie przygotowywania posiłku, podczas gdy płyta jest wyłączona na 20 sekund.

reStart

Służy zachowaniu wybranych ustawień w przypadku automatycznego wyłączenia płyty spowodowanego zalaniem strefy sterowania.

quickStart

Zwalnia użytkownika z aktywacji pola grzania, na którym zostało umieszczone naczynie.

hydroFresh Box

Utrzymuje świeżość warzyw i owoców nawet dwa razy dłużej.

vario3

Specjalna szuflada na sztućce.

Turbosuszenie Zeolith

Sprawia, że zmywarki do naczyń marki Siemens suszą naczynia wyjątkowo szybko i energooszczędnie.

Funkcja Higiena Plus

Płukanie i suszenie w wyższej temperaturze dla zapewnienia najwyższej higieny.

Funkcja Dimm

Pozwala zaprogramować intensywność oświetlenia zgodnie z indywidualnymi preferencjami.

infoLight

Sygnalizuje aktywność urządzenia. Specjalne czerwone światło emitowane jest na podłogę podczas pracy zmywarki.

activeClean

Sprawdza stopień zabrudzenia wody podczas mycia wstępnego. Dzięki temu woda do zmywarki jest doprowadzana w odpowiedniej ilości.

Superchłodzenie

Przycisk superCooling obniża temperaturę przez nastawiony czas, aby szybko schłodzić świeżą żywność.

Funkcja coolStart

Jeśli chcemy coś rozmrozić, podgrzać, czy przygotować danie z mrożonek, po prostu należy włączyć coolStart, a danie będzie gotowe dużo szybciej niż dotychczas.



Czajnik elektryczny
TW86103P / TW86104P

Moc: 2000-2400W • Keep-warmSensor • Podstawa obrotowa 360° z centralnym podłączeniem urządzenia • Płyta grzejąca ze stali szlachetnej wbudowana w dno czajnika • Filtr antywapniowy ze stali szlachetnej • Zewnętrzny i dwustronny wskaźnik poziomu wody • Przycisk otwierający pokrywę • Pojedynczy wskaźnik poziomu wody • Zamek / Blokada pokrywy • Ochrona przed przegrzaniem • Praktyczne zwijanie kabla • Wymiary: 24,5x23,5x15,5 cm • Kolor: Czarny / Czerwień żurawinowa

249,-



Toster
TT86103 / TT86104

Pojemność: 2 tosty • QuartzRoast System • sensorHeat Control • Termizolowana obudowa • Regulacja stopnia opiekania z funkcją podgrzewania tostu • Funkcja pamięć • Przycisk funkcji rozmrażania • Automatyczne centrowanie pieczywa • Zintegrowany ruszt do opiekania bułeczek • Możliwość przęznego wysunięcia tostów • Automatyczne wyłączenie urządzenia w przypadku zablokowania pieczywa • Wysuwana szufladka na okrucy • Wymiary: 18,4x31,3x17 cm • Kolor: Czarny / Czerwień żurawinowa

249,-



Blender ręczny
MQ67170

Ergonomiczny kształt • Miękki uchwyt • Duże przyciski • Cicha praca silnika • 12 ustawień regulacji prędkości • Przycisk pracy normalnej oraz Turbo • Końcówka miksująca ze stali szlachetnej z 4 ostrzami • Przycisk zwalnający końcówkę do miksowania • Pojemnik do miksowania z miarką • Rozdrabniacz z wyjmowanym ostrzem ze stali szlachetnej do rozdrabniania: mięsa, sera, cebuli, ziół, czosnku, owoców i warzyw • Nóż do kruszenia lodu • Końcówka do ubijania • Wymiary: Czarny

229,-



Whirlpool

Whirlpool

Whirlpool



Whirlpool

SENSING THE DIFFERENCE

NOWA LINIA URZĄDZEŃ DO ZABUDOWY W COLLECTION

WŁĄCZ 6. ZMYŚŁ I GOTUJ INTELIGENTNIE



Wystarczy, że wybierzesz ulubiony przepis, a **technologia 6. Zmysł** zadba o idealne efekty. Piekarnik automatycznie dostosuje czas, temperaturę i wilgotność, by za każdym razem zapewnić idealne rezultaty.



MySmartDisplay to Twój osobisty asystent gotowania: uczy się Twoich preferencji kulinarnych i prowadzi Cię przez kolejne etapy przygotowywania dowolnej potrawy.



Termosonda MultiSenseProbe kontroluje temperaturę potrawy w czterech punktach jednocześnie, by upewnić się, że każde danie jest równomiernie wypieczone.



Funkcja Cook4 pozwala Ci na przyrządzenie do czterech dań jednocześnie bez obawy, że smaki i aromaty poszczególnych potraw wymieszają się.



Opcja 100% Pary wydobywa z przygotowywanych potraw pełnię smaków i aromatów oraz umożliwia zachowanie ich walorów odżywczych, witamin i minerałów.



12 FUNKCJI

2

A+

73L

5 LAT

Piekarnik W Collection
W11 OM1 4MS2 H

Kolorowy wyświetlacz MySmart Display • Powłoka zewnętrzna Silver Ice • System samoczyszczący: Hydroliza • Connectivity - 6th Sense Live App • 6. Zmysł • Pieczenie konwekcyjne • Cook4 • Ready2cook • Maxi Cooking • Termosonda czteropunktowa Multisense Probe • Sterowanie dotykowe • 100 kombinacji pieczenia • Uchwyt zintegrowany • Zabezpieczenie przed dziećmi • Wymiary: 59,5x59,5x56,4 cm • Kolor: Czarne szkło

3 499,-



45,5 cm

40L

5 LAT

Kuchenka mikrofalowa W Collection
W11 MW161

Kolorowy wyświetlacz MySmart Display • Jet Start • Connectivity - 6th Sense Live App • CrispFry 6. Zmysł • Steam 6. Zmysł • Odgrzewanie 6. Zmysł • Rozmrażanie 6. Zmysł • Smart Clean • Czyszczenie hydrolityczne • Gotowanie 6. Zmysł • Sterowanie dotykowe • Moc grilla 1600W • Moc mikrofal 900W • Moc termoobieg 1200W • Uchwyt zintegrowany • Talerz obrotowy 40 cm • Talerz Crisp • Zabezpieczenie przed dziećmi • Wymiary: 45,5x59,5x56 cm • Kolor: Czarne szkło

3 199,-



45,5 cm

15 BAR

TFT

5 LAT

Automatyczny ekspres do kawy W Collection
W11 CM145

Sterowanie dotykowe • Kolorowy wyświetlacz • Pojemnik na wodę 2l • Moc bojlera 1350W • Filtr do wody • Funkcje: Autostart, Automataczne wyłączenie, Wybór mocy kawy, Wybór wielkości kawy, Ulubione programy, Zegar • Dysza do spieniania mleka • Wymiary: 45,5x59,5x47 cm • Kolor: Czarny

5 999,-



12 FUNKCJI

1

A+

73L

5 LAT

Piekarnik W Collection
W91 OM2 4S1 H

Kolorowy wyświetlacz SmartDisplay • Powłoka zewnętrzna Silver Ice • Uchwyt zintegrowany • System samoczyszczący: Hydroliza • Connectivity - 6th Sense Live App • 6. Zmysł • Funkcje specjalne: Cook4, Ready2cook, Maxi Cooking, Ulubione • Sterowanie dotykowe • 60 kombinacji pieczenia • Zabezpieczenie przed dziećmi • Wymiary: 59,5x59,5x56,4 cm • Kolor: Inox + Szkło

2 199,-



45,5 cm

40L

5 LAT

Kuchenka mikrofalowa W Collection
W91 MW261

Kolorowy wyświetlacz Smart Display • Jet Start • Connectivity - 6th Sense Live App • CrispFry 6. Zmysł • Steam 6. Zmysł (Gotowanie na parze) • Odgrzewanie 6. Zmysł • Rozmrażanie 6. Zmysł • Smart Clean • Czyszczenie hydrolityczne • Talerz Crisp • Sterowanie dotykowe • Moc grilla 1600W • Moc mikrofal 900W • Moc termoobieg 1200W • Talerz obrotowy 40 cm • Wymiary: 45,5x59,5x56 cm • Kolor: Inox

2 699,-



13 cm

20L

5 LAT

Szufłada podgrzewająca W Collection
W1114

System otwierania push push • Maksymalna ładowność 20 sztuk • Sygnalizator świetlny wł./wył. • Mechaniczna kontrola temperatury • Pokrętko temperatury • Zakres temperatur 40-75°C • Wymiary: 13x59,4x56,2 cm • Kolor: Czarne szkło

1 499,-



90 cm

779 M³/H

73 dB(A)


A+

5 LAT

Okap kominowy
WHSS 90F TS K

Okap Slim – 32 cm głębokości • Bezszczotkowy silnik indukcyjny • Powłoka iXelium • Funkcje: Booster Double Level Booster, ZenMode, AirSense, LightSense, CookSense • Sterowanie dotykowe • Płynna prędkość pracy • Wentylacja obwodowa • Oświetlenie LED • 3 filtry przeciw tłuszczowe • 1 filtr węglowy • Wskaźnik zużycia filtrów • Wymiary: 110x89,8x32 cm • Kolor: Inox

3 499,-



86 cm

4

BOOSTER

5 LAT

Płyta indukcyjna
SMF 9010 C/NE/IXL

Kolorowy wyświetlacz tekstowy 4,5" MySmart Display • Connectivity - 6th Sense Live App • 10 pól grzewczych • 6. Zmysł • Strefa wielofunkcyjna FlexiFull • Programy automatyczne • ChefControl • Mokka • Sterowanie dotykowe • Wskaźnik wł./wył. • Delikatne podgrzewanie/utrzymanie w ciepłe • Topnienie • Powłoka iXelium • Moc całkowita 11kW • Wymiary: 86x51 cm • Kolor: Czarny

6 999,-



90 cm

801 M³/H

76 dB(A)

A+

5 LAT

Okap wertykalny szklany
WHVS 90F LT C K

Bezszczotkowy silnik indukcyjny • Funkcje: Booster • Double Level Booster, ZenMode, AirSense, LightSense, CookSense, Connectivity - 6th Sense Live App • Sterowanie dotykowe • Płynna prędkość pracy • Wentylacja obwodowa • Oświetlenie LED • 1 filtr przeciw tłuszczowy • 2 filtry węglowe • Wymiary: 105x89,8x37 cm • Kolor: Czarne szkło

3 299,-

W Collection
- nowa linia urządzeń do zabudowy





12 FUNKCJI

2

A+

73L

5 LAT

Piekarnik parowy W Collection
W9 OP2 4S2 H

Kolorowy wyświetlacz SmartDisplay • Powłoka zewnętrzna iXelium • 60 kombinacji • Connectivity - 6th Sense Live App • SteamSense+ • System samoczyszczący: Hydroliza • Funkcje specjalne: Cook4, SteamSense+, Ready2cook, Maxi Cooking, Ulubione • Sterowanie dotykowe • 6. Zmysł • Wymiary: 59,5x59,5x56,4 cm • Kolor: Inox + Szkło

3 299,-



12 FUNKCJI

1

A+

73L

5 LAT

Piekarnik parowy W Collection
W9 OS2 4S1 P

Kolorowy wyświetlacz SmartDisplay • Powłoka zewnętrzna iXelium • 60 kombinacji • Connectivity - 6th Sense Live App • SteamSense • System samoczyszczący: Pyroliza • Funkcje specjalne: Cook4, SteamSense+, Ready2cook, Maxi Cooking, Ulubione • Sterowanie dotykowe • 6. Zmysł • Wymiary: 59,5x59,5x56,4 cm • Kolor: Inox + Szkło

2 999,-



12 FUNKCJI

2

A

73L

5 LAT

Piekarnik W Collection
W9 OM2 4MS2 H

Kolorowy wyświetlacz Smart Display • Powłoka zewnętrzna iXelium • 60 kombinacji pieczenia • System samoczyszczący: Hydroliza • Connectivity - 6th Sense Live App • Funkcje specjalne: Cook4, Rady2cook, Maxi Cooking, Ulubione, Multisense Probe • Sterowanie dotykowe • Uchwyt zewnętrzny • 6. Zmysł • Zabezpieczenie przed dziećmi • Wymiary: 59,5x59,5x56,4 cm • Kolor: Inox + Szkło

2 399,-



45,5 cm

40L

5 LAT

Kuchenka mikrofalowa W Collection
W9 MW261 IXL

Kolorowy wyświetlacz Smart Display • Steam 6. Zmysł (Gotowanie na parze) • Crisp 6. Zmysł • Soft Closing • Smart Clean - Czyszczenie hydrolytyczne • Jet Start • Connectivity - 6th Sense Live App • Crisp (Potrawy chrupiące) • CrispFry 6. Zmysł • Moc grilla 1600W • Moc mikrofal 900W • Termooobieg • Talerz obrotowy 40 cm • Wymiary: 45,5x59,5x56 cm • Kolor: Inox + Szkło

2 699,-



38,5 cm

31L

5 LAT

Kuchenka mikrofalowa W Collection
W9 MD260 IXL

Kolorowy wyświetlacz Smart Display • Odgrzewanie 6. Zmysł • Talerz obrotowy 32,5 cm • Talerz Crisp • Jet Start • Connectivity - 6th Sense Live App • Crisp (Potrawy chrupiące) • CrispFry 6. Zmysł • Sterowanie dotykowe • Termooobieg • Pojemnik do gotowania na parze Ryż&Makaron • Wymiary: 38,5x59,5x49,4 cm • Kolor: Inox + Szkło

1 999,-

NOWOŚĆ



12 FUNKCJI

1

A+

73L

5 LAT

Piekarnik
W9 OM2 4S1 P BSS

Kolorowy wyświetlacz SmartDisplay 3,5" • Zdalne sterowanie: Connectivity - 6th Sense Live App • System samoczyszczący: Pyroliza • Technologia 6-ty Zmysł • 60 kombinacji pieczenia • Sterowanie dotykowe • Uchwyt zewnętrzny • Funkcje specjalne: Cook4 • Ready2cook • Maxi Cooking • Ulubione • Zabezpieczenie przed dziećmi • Miękie domykanie • Wymiary: 59,5x59,5x56,4 cm • Kolor: Czarna Stal
Produkt dostępny od maja 2019 r.

2 499,-



12 FUNKCJI

1

A+

73L

5 LAT

Piekarnik W Collection
W7 OM4 4S1 P BL

Biały wyświetlacz AssistedDisplay • System samoczyszczący: Pyroliza • 6. Zmysł • Funkcje specjalne: Cook4, Ready2cook, Maxi Cooking, Ulubione • Sterowanie dotykowe • 40 kombinacji pieczenia • Zabezpieczenie przed dziećmi • Wymiary: 59,5x59,5x56,4 cm • Kolor: Czarne szkło

1 899,-



12 FUNKCJI

1

A+

73L

5 LAT

Piekarnik W Collection
W7 OM4 4S1 P

Biały wyświetlacz AssistedDisplay • Powłoka zewnętrzna Silver Ice • System samoczyszczący: Pyroliza • 6. Zmysł • Funkcje specjalne: Cook4, Ready2cook, Maxi Cooking, Ulubione • Sterowanie dotykowe • 40 kombinacji pieczenia • Uchwyt zewnętrzny • Zabezpieczenie przed dziećmi • Wymiary: 59,5x59,5x56,4 cm • Kolor: Inox + Szkło

1 899,-

NOWOŚĆ



38,5 cm

31L

5 LAT

Kuchenka mikrofalowa
W9 MD260 BSS

Kolorowy wyświetlacz Smart Display 3,5" • Zdalne sterowanie: Connectivity - 6th Sense Live App • Mikrofałe 3D • Grill • Termooobieg • Crisp (Potrawy chrupiące) • CrispFry 6. Zmysł • Gotowanie na parze • JetStart • Odgrzewanie 6. Zmysł • Sterowanie dotykowe • Talerz obrotowy 32,5 cm • Talerz Crisp • Pojemnik do gotowania na parze • Pojemność 31l • Wymiary: 38,5x59,5x49,4 cm • Kolor: Czarna Stal
Produkt dostępny od maja 2019 r.

2 199,-



38,5 cm

31L

LCD

5 LAT

Kuchenka mikrofalowa W Collection
W7 MD440NB

Jet Defrost • Jet Start • Crisp • Steam 6. Zmysł (Gotowanie na parze) • Crisp 6. Zmysł • Smart Clean - Czyszczenie hydrolytyczne • Talerz Crisp • Pojemnik do gotowania na parze Ryż&Makaron • Powłoka AFP • Sterowanie dotykowe • Moc grilla 800W • Moc mikrofal 1000W • Talerz obrotowy 32,5 cm • Zabezpieczenie przed dziećmi • Wymiary: 38,5x59,5x49,4 cm • Kolor: Czarne szkło

1 799,-



38,5 cm

31L

LCD

5 LAT

Kuchenka mikrofalowa W Collection
W7 MD440

Jet Defrost • Jet Start • Crisp • Steam 6. Zmysł (Gotowanie na parze) • Crisp 6. Zmysł • Smart Clean - Czyszczenie hydrolytyczne • Talerz Crisp • Pojemnik do gotowania na parze Ryż&Makaron • Powłoka AFP • Sterowanie dotykowe • Moc grilla 800W • Moc mikrofal 1000W • Talerz obrotowy 32,5 cm • Zabezpieczenie przed dziećmi • Wymiary: 38,5x59,5x49,4 cm • Kolor: Inox

1 699,-



73L
16 FUNKCJI
2
A+
5 LAT

Piekarnik
AKZM 8480 NB / AKZM 8480 WH / AKZM 8480 S

6. Zmysł • Piroliza • Ready2Cook • Gotowanie wielopoziomowe • Booster • Cook3 • Sterowanie: Centralne pokrętko • Programy Auto • Zabezpieczenie przed dziećmi • Eco Termoobieg • Wymiary: 59,5x59,5x54,2 cm • Kolor: Czarny / Biały / Szampański

1 999,-



38,5 cm
31L
8 POZIOMÓW MOCY
5 LAT

Kuchenka mikrofalowa
AMW 730 IX / AMW 730 NB / AMW 730 WH / AMW 730 SD

Sterowanie: Centralne pokrętko • 6. Zmysł • 9 programów Auto • Moc grilla 800W • Moc mikrofal 1000W • Jet Defrost • Jet Start • Crisp • System emisji mikrofal 3D • Wymiary: 38,5x59,5x46,8 cm • Kolor: Inox / Czarny / Biały / Szampański

1 549,-

POLECAMY



AKZ9 6230 IX
1 399,-



73L
1
LED
A+
5 LAT

Piekarnik
**AKZ9 6230 IX
AKZ9 6230 NB
AKZ9 6230 WH
AKZ9 6230 S**

1 499,-

6. Zmysł • Booster • Maxi Cooking • Funkcje specjalne: Czyszczenie katalityczne • Cook3 • Powłoka Silver Ice w modelu AKZ9 6230 IX • Sterowanie: Centralne pokrętko • 16 programów Auto • Termoobieg • Eco Termoobieg • Wyrastanie • Utrzymanie w ciepłe • 2 szyby w drzwiach • Zabezpieczenie przed dziećmi • Wymiary: 59,5x59,5x56,4 cm • Kolor: Inox / Czarny / Biały / Szampański

POLECAMY



AKW 7523/NB
1 199,- 73 cm

AKW 6423/NB
1 049,- 60 cm

Płyta gazowa
**AKW 7523/NB
AKW 6423/NB**

AKW 7523/NB: 5 palników • Ruszty żeliwne • Palnik podwójna korona - FlexiFlame • Sterowanie z frontu • Szczotkowane • chromowane pokrętkła • Gaz na szkle • Zabezpieczenie przeciwywypływowe gazu • Wymiary: 4,1x73x51 cm • Kolor: Czarny
AKW 6423/NB: Ruszty żeliwne • Palnik podwójna korona - FlexiFlame • Sterowanie z frontu • 4 palniki • Szczotkowane, chromowane pokrętkła • Gaz na szkle • Zabezpieczenie przeciwywypływowe gazu • Wymiary: 4,9x59x51 cm • Kolor: Czarny



AKT 6465 NB
949,-

AKT 6465 WH
949,-

AKT 6465 S
999,-

Płyta gazowa
AKT 6465 NB / AKT 6465 WH / AKT 6465 S

Ruszty żeliwne • Palnik podwójna korona 3,5kW • Sterowanie z frontu • 4 palniki • Zabezpieczenie przeciwywypływowe gazu • Gaz na szkle • Wymiary: 4,9x59x51 cm • Kolor: Czarny / Biały / Szampański

60 cm
TURBO

POLECAMY



73 cm
5 LAT

Płyta gazowa
GMW 7522/IXL

5 palników • Ruszty żeliwne • Palnik podwójna korona - FlexiFlame • Powłoka iXelium • Sterowanie z frontu • Szczotkowane • chromowane pokrętkła • Zabezpieczenie przeciwywypływowe gazu • Wymiary: 4,1x73x51 cm • Kolor: Inox

1 199,-



60 cm
5 LAT

Płyta gazowa
AKW 6422/IXL

Ruszty żeliwne • Palnik podwójna korona - FlexiFlame • Powłoka iXelium • Sterowanie z frontu • 4 palniki • Szczotkowane • Chromowane pokrętkła • Zabezpieczenie przeciwywypływowe gazu • Wymiary: 4,1x59x51 cm • Kolor: Inox

1 049,-



60 cm

Płyta gazowa
AKR 361 IX

Ruszty żeliwne • Sterowanie z frontu • 4 palniki • Zabezpieczenie przeciwywypływowe gazu • Wymiary: 4x58x51 cm • Kolor: Inox

529,-



16
FUNKCJI

1

A+

73L

5 LAT

Piekarnik
AKZM 8410 IX
6. Zmysł • Ready2Cook • Powłoka zewnętrzna Silver Ice • SmartClean – Czyszczenie hydrolytyczne • Cook3 • Sterowanie: Centralne pokrętło • Termooobieg • Funkcje specjalne: Wyrastanie / Utrzymanie w ciepłe • Wymiary: 59,5x59,5x54,2 cm • Kolor: Inox

1 549,-

POLECAMY



71L

1

A+

5 LAT

Piekarnik z funkcją pary
OAS KP8V1 IX
Czyszczenie pirolityczne • Click&Clean • Gentle Steam • 3 dedykowane programy parowe: Ryby, Mięso, Chleb • Powłoka antyfingerprint • Cook3 • Chowane pokrętła Push Push • Wyświetlacz • Termooobieg z grzałką owalną • Wymiary: 59,5x59,5x55,1 cm • Kolor: Inox

1 549,-



8
FUNKCJI

1

A

65L

5 LAT

Piekarnik
AKP 7460 IX
System czyszczący – Kataliza • Powłoka Silver Ice • Sterowanie: Chowane pokrętła • Prowadnica teleskopowa • Soft Closing • Termooobieg • Wymiary: 59,5x59,5x54,2 cm • Kolor: Inox

1 199,-



65L

8
FUNKCJI

1

A

5 LAT

Piekarnik
AKP 785 IX
SmartClean – Czyszczenie hydrolytyczne • Powłoka Silver Ice • Sterowanie: Chowane pokrętła • Prowadnica teleskopowa • Oświetlenie halogenowe • Termooobieg • 2 szyby w drzwiach • Zabezpieczenie przed dziećmi • Wymiary: 59,5x59,5x54,2 cm • Kolor: Inox

949,-



60L

8
FUNKCJI

A

Piekarnik
AKP 458 NB
Sterowanie: Pokrętła • Oświetlenie: Żarówka • Termooobieg • Grill • Rozmrażanie • Wymiary: 59,5x59,5x56,4 cm • Kolor: Czarny

929,-



65L

8
FUNKCJI

1

A

Piekarnik
AKP 786 NB / AKP 786 WH
Kataliza • Sterowanie: Chowane pokrętła • Prowadnica teleskopowa • Oświetlenie halogenowe • Termooobieg • Turbogrill • Zabezpieczenie przed dziećmi • Wymiary: 59,5x59,5x54,2 cm • Kolor: Czarny / Biały

1 099,-



38,2
cm

22L

4
POZIOMY
MOCY

5 LAT

Kuchenka mikrofalowa
AMW 440 IX
Jet Defrost • Jet Start • Crisp • System emisji mikrofal 3D • Sterowanie za pomocą przycisków • Wyświetlacz G2 • Moc mikrofal 750W • 4 programy Auto • Możliwość zabudowy w górnej szafce lub słupku • Wymiary: 38,2x59,5x32 cm • Kolor: Inox

969,-



AMW 140 NB
679,-

AMW 140 IX
629,-

38,8
cm

20L

Kuchenka mikrofalowa
AMW 140 NB / AMW 140 IX
Jet Start • Sterowanie elektroniczne • Moc grilla 1000W • Moc mikrofal 800W • Grill • Zegar • Talerz obrotowy Ø24,5 cm • Możliwość zabudowy w górnej szafce lub słupku • Wymiary: 38,8x59,5x34,3 cm • Kolor: Czarny / Inox



38,2
cm

22L

4
POZIOMY
MOCY

Kuchenka mikrofalowa
AMW 498 WH
Jet Defrost • Jet Start • Crisp • System emisji mikrofal 3D • Sterowanie za pomocą przycisków • Moc grilla 700W • Moc mikrofal 750W • 7 programów Auto • Grill • Grill Combi • Możliwość zabudowy w górnej szafce lub słupku • Wymiary: 38,2x59,5x32 cm • Kolor: Biały

1 099,-



38,2
cm

22L

3
FUNKCJE

Kuchenka mikrofalowa
AMW 490 IX
Jet Defrost • Jet Start • Sterowanie za pomocą przycisków • Moc mikrofal 750W • Wymiary: 38,2x59,5x32 cm • Kolor: Inox

849,-



AKR 039 GBL
1 349,-

AKR 038 GBL
1 299,-

80
cm

60
cm

709
M³/H

73
dB(A)

B

5 LAT

Okap kominowy
AKR 039 GBL / AKR 038 GBL
Sterowanie dotykowe • 3 stopnie pracy wentylatora • Oświetlenie LED • Wymiary: 36x79,8x32,6 cm / 36x59,8x32,6 cm • Kolor: Czarne szkło



53,5
cm

22L

56
dB(A)

C

5 LAT

Okap wpuszczany w szafkę
WCT 64 FLY X
Sterowanie pokrętłem • 3 stopnie pracy wentylatora • Oświetlenie LED • Aluminiowy filtr przeciw tłuszczowy • Filtr przeciwzapachowy • Wymiary: 17,7x53,4x29,9 cm • Kolor: Inox

499,-



65 cm

SZLIFOWANE KRAWĘDZIE


TFT

5 LAT

Płyta indukcyjna **SMP 658 C/BT/IXL**

3 099,-

6. Zmysł • 8 programów Auto • Sensor smażenia • Sensor grillowania • Sensor topnienia • Pole FlexiFull • 8 cewek indukcyjnych • Powłoka iXelium • Sterowanie: Wyświetlacz dotykowy TFT • Asystent gotowania z programami Auto • Wymiary: 5,4x65x51 cm • Kolor: Czarny



65 cm

SZLIFOWANE KRAWĘDZIE

5 LAT

Płyta indukcyjna **SMC 608 C/BT/IXL**

2 649,-

Sterowanie: 4 niezależne dotykowe slidery dla każdego pola • 6. Zmysł • 8 programów Auto • Sensor smażenia • Sensor grillowania • Sensor topnienia • Pole FlexiFull • 8 cewek indukcyjnych • Powłoka iXelium • Wymiary: 5,4x65x51 cm • Kolor: Czarny

POLECAMY



65 cm

SZLIFOWANE KRAWĘDZIE

5 LAT

Płyta indukcyjna **SMC 654 F/BT/IXL**

1 899,-

Sterowanie: 4 slidery • 6. Zmysł • 6 programów Auto • Sensor topnienia • Pole FlexiSide • Smart Set • Tryb Szefa Kuchni • Powłoka iXelium • 6 cewek indukcyjnych • Wymiary: 5,2x65x51 cm • Kolor: Czarny



77 cm

SZLIFOWANE KRAWĘDZIE

5 LAT

Płyta indukcyjna **SMC 774 F/BT/IXL**

2 099,-

Sterowanie: 4 slidery • 6. Zmysł • 6 programów Auto • Sensor topnienia • Pole FlexiSide • Powłoka iXelium • 6 cewek indukcyjnych • Wymiary: 5,2x77x51 cm • Kolor: Czarny



60 cm

BOOSTER

4

Płyta indukcyjna **SMC 604 F/NE**

1 699,-

FlexiSide • Technologia SmartSet • Tryb Szefa Kuchni • Możliwość zabudowy na równi z blatem • Sterowanie 4 slidery • Programy Auto • Delikatne podgrzewanie / Utrzymanie w ciepłe • Topnienie • Pauza • Timer • Zabezpieczenie przed dziećmi • Wskaźnik poziomu mocy • Wskaźnik strefy grzewczej • Moc całkowita 7,4kW • Wymiary: 5,2x59x51 cm • Kolor: Czarny




ACM 808 BAS
1 549,-

ACM 808 BAWH
1 499,-

Płyta indukcyjna **ACM 808 BAS / ACM 808 BAWH**

Flexi Cook • Sterowanie dotykowe • Timer • Wskaźnik włączenia urządzenia • 3 sygnalizatory działania płyty • Booster x4 • Wskaźnik ciepła resztkowego • Wyciągnik główny • Zabezpieczenie przed dziećmi • Moc całkowita 7,2kW • Wymiary: 5,6x58x51 cm • Kolor: Szampański / Biały

POLECAMY



60 cm

BOOSTER

4


SZLIFOWANE KRAWĘDZIE

5 LAT

Płyta indukcyjna **ACM 932 BA**

1 299,-

Sterowanie dotykowe niezależne dla każdego pola • Timer • Power Management • Strefa Bridge Zone • Zabezpieczenie przed dziećmi • Moc całkowita 7,2kW • Wymiary: 5,6x58x51 cm • Kolor: Czarny



60 cm

BOOSTER

4

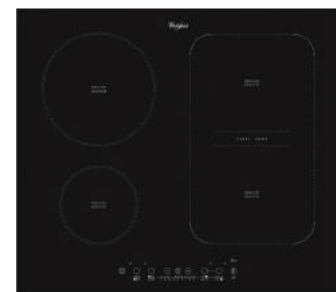
SZLIFOWANE KRAWĘDZIE

5 LAT

Płyta indukcyjna **ACM 836 BA**

1 299,-

Sterowanie slider • Timer • Power Management • Wskaźnik poziomu mocy • Wskaźnik strefy grzewczej • Zabezpieczenie przed dziećmi • Moc całkowita 7,2kW • Wymiary: 5,6x58x51 cm • Kolor: Czarny



60 cm

Płyta indukcyjna **ACM 808 NE**

1 349,-

Strefa Flexi Cook • Możliwość zabudowy na równi z blatem • Sterowanie dotykowe • Timer • Wskaźnik ciepła resztkowego • Zabezpieczenie przed dziećmi • Wymiary: 5,6x58x51 cm • Kolor: Czarny



10 KOMPLETÓW NACZYŃ

43 dB(A)

9 PROGRAMÓW

A++

45 cm

5 LAT

Zmywarka **WSIP 4033 PF E**

1 899,-

Sterowanie elektroniczne • 9 programów (w tym automatyczne 6. Zmysł) • Trzeci kosz • Power Clean • Automatyczne otwieranie drzwi • Światło na podłodze • Opóźniony start • Regulacja wysokości górnego kosza • Zabezpieczenie • Wskaźnik braku soli • Wymiary: 82x44,8x55,5 cm



10 KOMPLETÓW NACZYŃ

43 dB(A)

7 PROGRAMÓW

A++

45 cm


5 LAT

Zmywarka **WSIO 3T223 PCE X**

1 499,-

Sterowanie elektroniczne • 7 programów (w tym automatyczne 6. Zmysł) • Półka na sztućce • Power Clean • Opóźniony start • Regulacja wysokości górnego kosza • Sygnalizacja pracy • Światło na podłodze • Zabezpieczenie • Wskaźnik braku soli • Wymiary: 82x44,8x55,5 cm

POLECAMY



10 KOMPLETÓW NACZYŃ

47 dB(A)

6 PROGRAMÓW

A+

45 cm

5 LAT

Zmywarka **WSIC 3M17**

1 149,-

Sterowanie elektroniczne • 6 programów (w tym automatyczne 6. Zmysł) • Opóźniony start • Regulacja wysokości górnego kosza • Zabezpieczenie • Wskaźnik czasu do końca programu • Wskaźnik braku soli • Wymiary: 82x44,8x55,5 cm



9,5
LITRA

43
dB(A)

11
PROGRAMÓW

60 cm

A++

14
KOMPLETOWY
NACZYŃ

5
LAT

Zmywarka
WIF 4043 DLGTE

6. Zmysł • Power Dry • Glass Care • PowerClean/PowerClean Pro • Multizone • Turbo • Child Lock/Key Lock • Trzeci kosz regulowany • Wyświetlacz tekstowy • Opóźniony start • Oświetlenie wnętrza LED • Program mycia i suszenia w 1 godzinę • Sygnalizacja pracy • Światło na podłodze • Filtr samoczyszczący • Zabezpieczenie przed zalaniem • Elektroniczny wskaźnik poziomu soli i nabłyszczacza • Wymiary: 82x59,7x57 cm

2 999,-



9,5
LITRA

43
dB(A)

11
PROGRAMÓW

60 cm

A++

14
KOMPLETOWY
NACZYŃ

5
LAT

Zmywarka
WIO 3033 DEL

6. Zmysł Power Clean • Trzeci kosz regulowany • Sterowanie elektroniczne • Opóźniony start • Program samoczyszczący • Program mycia i suszenia w 1 godzinę • Aquastop • Sygnalizacja pracy • Światło na podłodze • System suszenia Power Dry • Zużycie energii 0,83kWh • Wskaźnik braku soli i nabłyszczacza • Wymiary: 82x59,5x55,5 cm

2 499,-



9,5
LITRA

43
dB(A)

10
PROGRAMÓW

60 cm

A++

14
KOMPLETOWY
NACZYŃ

5
LAT

Zmywarka
WIO 3T123 PEF

6. Zmysł Power Clean • Trzeci kosz • Sygnalizacja pracy • Światło na podłodze • Brak konieczności podcinania cokołów • Sterowanie elektroniczne • Opóźniony start • Aquastop • Zużycie energii 0,93kWh • Możliwość zabudowy w słupku • Wskaźnik braku soli i nabłyszczacza • Wymiary: 82x59,5x55,5 cm

1 699,-

NOWOŚĆ



14
KOMPLETOWY
NACZYŃ

9,5
LITRA

44
dB(A)

8
PROGRAMÓW

60 cm

A+


14
KOMPLETOWY
NACZYŃ

5
LAT

Zmywarka
WIC 3024 PSFE

Power Clean • 6-ty Zmysł • Trzeci kosz • Sliding Door • Multizone • Turbo • Zawiasy ślizgowe • Opóźniony start • Programy zmywania: Intensywny • Codzienny/Normalny • Szybki • Nocny/Cichy • Kryształowy/Delikatny/Szkló • Zmywanie wstępne • Zabezpieczenie przed zalaniem • Elektroniczny wskaźnik poziomu soli i nabłyszczacza • Wskaźnik postępu LED • Wymiary: 82x59,5x55,5 cm

1 799,-



9,5
LITRA

43
dB(A)

8
PROGRAMÓW

60 cm

A+

14
KOMPLETOWY
NACZYŃ

5
LAT

Zmywarka
WIC 3023 PF

6. Zmysł Power Clean • Trzeci kosz • Brak konieczności podcinania cokołów • Opóźniony start • Zmywanie strefowe • Aquastop • Wskaźnik braku soli i nabłyszczacza • Wymiary: 82x59,5x57 cm

1 649,-



14
KOMPLETOWY
NACZYŃ

9
LITRÓW

46
dB(A)

8
PROGRAMÓW

60 cm

A+

14
KOMPLETOWY
NACZYŃ

5
LAT

Zmywarka
WIC 3026 P

6. Zmysł Power Clean • Zmywanie strefowe Multizone • PowerClean Pro • Turbo • Overflow • Wyświetlacz • Opóźniony start • Statyczny system suszenia • Wskaźnik braku soli i nabłyszczacza • Wymiary: 82x59,5x57 cm

1 549,-



10
KOMPLETOWY
NACZYŃ

44
dB(A)

8
PROGRAMÓW

45 cm

A++

5
LAT

Zmywarka
WSB0 3034 PF X

8 programów (w tym automatyczne 6. Zmysł) • Trzeci kosz • Sterowanie elektroniczne • Power Clean • Automatyczne otwieranie drzwi • Opóźniony start • Regulacja wysokości górnego kosza • Wskaźnik czasu do końca programu • Zabezpieczenie • Wskaźnik braku soli • Wymiary: 82x44,8x55,5 cm

1 699,-



122 cm

191L

36 dB(A)

A+

Chłodziarko-zamrażarka do zabudowy
ARG 734A+2

Sterowanie mechaniczne • Pojemność chłodziarki 173l • Pojemność zamrażarki 18l • Zdolność zamrażania 2 kg/24h • Roczne zużycie energii 218kWh • 4 półki w chłodziarce • Automatyczne rozmrażanie chłodziarki • Regulowana temperatura • Wymiary: 122x54x54,5 cm

1 249,-



7
KG

14
PROGRAMÓW

A++

Pralka do zabudowy
WMWG 71484 EU

6. Zmysł • Soft Move • Silnik indukcyjny • Fresh Care+ • Kolorowe 15 • Clean+ • Sterowanie elektroniczne • Wyświetlacz • Intuicyjny panel • Maksymalna prędkość wirowania 1351 obr./min • Opóźniony start • Głośność prania 46 dB(A) • Głośność wirowania 73 dB(A) • Wymiary: 82x59,5x54,5 cm • Kolor: Biały

1 599,-

NOWOŚĆ



B

Pralko - suszarka do zabudowy
WDWG 75148 EU

6-ty Zmysł • Silnik indukcyjny • Freshcare+ • Regulacja temperatury suszenia • Sterowanie elektroniczne • Opóźniony start • Maksymalna prędkość wirowania 1400 obr./min • Pojemność prania 7 kg • Pojemność suszenia: 5kg • Głośność prania 46dB • Głośność wirowania 73dB • Programy: Automatyczne, Kolorowe 15*, Bawełniane, Syntetyczne, Wełniane, Delikatne, Mieszane, Pranie & suszenie w 45 min, Pranie & suszenie w 90 min • Zabezpieczenie przed dziećmi • Wymiary: 81,5x59,5x54 cm • Kolor: Biały

1 799,-



193,5 cm

400L

35 dB(A)

StopFrost

A+

5
LAT

Chłodziarko-zamrażarka do zabudowy
SP 40 801 EU

POJEMNOŚĆ CAŁKOWITA 400L • Technologie: 6. Zmysł Fresh Control • 6. Zmysł Freez Control • Stop Frost • Szerokość urządzenia 69 cm • Sterowanie elektroniczne • Wyświetlacz wewnętrzny • Pojemność chłodziarki 299l • Pojemność zamrażarki 101l • 3 półki w chłodziarce • 3 szuflady w zamrażarce • Oświetlenie LED • Uniwersalna szuflada Mono Crisper • Szybkie zamrażanie • Wentylator Slim • Wymiary: 193,5x69x54,5 cm

3 399,-

POLECAMY



193,5 cm

193,5 cm
300L
38 dB(A)
NoFrost
A+
5 LAT

Chłodziarko-zamrażarka do zabudowy
ART 963A+NF

2 699,-

6. Zmysł Fresh Control w chłodziarce • NoFrost w zamrażalniku • Wyświetlacz • Pojemność chłodziarki 237l • Pojemność zamrażarki 63l • Zdolność zamrażania 6kg/24h • 4 półki w chłodziarce • 3 szuflady w zamrażarce • Automagiczne rozmrażanie • Funkcja szybkiego rozmrażania • Filtr antybakteryjny • Alarm otwartych drzwi • Wymiary: 193,5x54x55 cm



193,5 cm

193,5 cm
308L
35 dB(A)
StopFrost
A+
5 LAT

Chłodziarko-zamrażarka do zabudowy
ART 9811A++SE

2 599,-

6. Zmysł Stop Frost w zamrażalniku • Sterowanie elektroniczne • Wyświetlacz wewnętrzny • Pojemność chłodziarki 228l • Pojemność zamrażarki 80l • Zdolność zamrażania 3,5 kg/24h • 5 półek w chłodziarce • 3 szuflady w zamrażarce • Fresh Control • Oświetlenie LED • Filtr antybakteryjny • Srebrne elementy wykończenia • Wymiary: 193,5x54x54,5 cm



177 cm
264L
38 dB(A)
NoFrost
A+
5 LAT

Chłodziarko-zamrażarka do zabudowy
ART 895A++NF

2 699,-

6. Zmysł • NoFrost • Komora Active 0°C • Pojemność chłodziarki 201l • Wyświetlacz wewnętrzny • Pojemność zamrażarki 63l • Zdolność zamrażania 9kg/24h • 4 półki w chłodziarce • 3 szuflady w zamrażarce • Oświetlenie LED • Alarm otwartych drzwi • Filtr antybakteryjny • Wymiary: 177x54x54,5 cm



177 cm
258L
38 dB(A)
A+
5 LAT

Chłodziarko-zamrażarka do zabudowy
ART 883A+NF

2 499,-

Sterowanie elektroniczne • Pojemność chłodziarki 195l • Pojemność zamrażarki 63l • Zdolność zamrażania 9 kg/24h • Roczne zużycie energii 294kWh • 5 półek w chłodziarce • 3 szuflady w zamrażarce • FreshControl w chłodziarce • NoFrost w zamrażalniku • Funkcja szybkiego rozmrażania • Regulowana temperatura w zamrażarce • Wewnętrzny wentylator • Wymiary: 177x54x54,5 cm



177,1 cm
210L
39 dB(A)
NoFrost
A+

Zamrażarka do zabudowy
AFB 1840A+

2 249,-

Sterowanie elektroniczne • Wyświetlacz wewnętrzny • Oświetlenie wnętrza • 6 szuflad • 6. Zmysł • NoFrost • Funkcja szybkiego mrożenia • Wymiary: 177,1x54x54,5 cm



177,1 cm
318L
34 dB(A)
A+

Chłodziarka do zabudowy
ARG 18081A++

2 299,-

Sterowanie elektroniczne • Pojemność chłodziarki 318l • 7 półek w chłodziarce • Automagiczne rozmrażanie • Zawiasy prawostronne z możliwością zmiany stron • Regulowana temperatura • Wewnętrzny wentylator • Stelaż na butelki • Szklane półki • Wymiary: 177,1x54x54,5 cm

Możliwość zabudowy jako side by side z modelem AFB 1840A+

Kup zestaw urządzeń AGD do zabudowy o niższej wartości a na urządzenia z oferty FS lub SDA marki Whirlpool i Hotpoint otrzymasz:

- 3000 zł - **Rabat o wartości 250 zł**
- 5000 zł - **Rabat o wartości 350 zł**
- 7000 zł - **Rabat o wartości 450 zł**

Oferta FS i SDA dostępna na kolejnych stronach

- * promocja nie łączy się z innymi promocjami
- * promocja dotyczy wyłącznie urządzeń z katalogu
- * promocja obowiązuje do wyczerpania zapasów
- * regulamin promocji dostępny na stronie www.maxkuchnie.pl



↑ 177 cm
↔ 275L
35 dB(A)
A+
5 LAT

Chłodziarko-zamrażarka do zabudowy
ART 7811A+

1 899,-

6. Zmysł Fresh Control • Sterowanie elektroniczne • Wyświetlacz wewnętrzny • Pojemność chłodziarki 195l • Pojemność zamrażarki 80l • Zdolność zamrażania 3,5kg/24h • Roczne zużycie energii 299kWh • Oświetlenie LED • 5 półek w chłodziarce • 3 szuflady w zamrażarce • Filtr antybakteryjny • Wymiary: 177x54x54,5 cm



↑ 177 cm
↔ 275L
35 dB(A)
A+
5 LAT

Chłodziarko-zamrażarka do zabudowy
ART 6610A++

1 749,-

6. Zmysł Fresh Control • Sterowanie elektroniczne • Pojemność chłodziarki 195l • Pojemność zamrażarki 80l • Zdolność zamrażania 3,5kg/24h • Roczne zużycie energii 235kWh • Oświetlenie LED • 5 półek w chłodziarce • 3 szuflady w zamrażarce • Filtr antybakteryjny • Wymiary: 177x54x54,5 cm



↑ 177 cm
↔ 275L
35 dB(A)
StopFrost
A+

Chłodziarko-zamrażarka do zabudowy
ART 6711A++SF

1 999,-

Stop Frost w zamrażalniku • Fresh Control • Sterowanie elektroniczne • Pojemność chłodziarki 195l • Pojemność zamrażarki 80l • Zdolność zamrażania 3,5 kg/24h • Roczne zużycie energii 235kWh • Oświetlenie LED • 5 półek w chłodziarce • 3 szuflady w zamrażarce • Funkcja szybkiego chłodzenia • Regulowana temperatura • Wewnętrzny wentylator w chłodziarce • 2 strefy temperatury • Srebrne elementy wykończenia • Wymiary: 177x54x54,5 cm



↑ 177 cm
↔ 277L
35 dB(A)
StopFrost
A+

Chłodziarko-zamrażarka do zabudowy
ART 6510A+SF

1 549,-

Stop Frost w zamrażalniku • Sterowanie mechaniczne • Pojemność chłodziarki 195l • Pojemność zamrażarki 80l • Zdolność zamrażania 3,5kg/24h • 5 półek w chłodziarce • 3 szuflady w zamrażarce • Automatyczne rozmrażanie chłodziarki • 2 strefy temperatury • Wymiary: 177x54x54,5 cm

POLECAMY



↑ 177 cm
↔ 275L
35 dB(A)
A+

Chłodziarko-zamrażarka do zabudowy
ART 6501A+

1 399,-

Sterowanie mechaniczne • Pojemność chłodziarki 195l • Pojemność zamrażarki 80l • Zdolność zamrażania 3,5kg/24h • Roczne zużycie energii 299kWh • 5 półek w chłodziarce • 3 szuflady w zamrażarce • Automatyczne rozmrażanie chłodziarki • Manualne rozmrażanie zamrażarki • Regulowana temperatura • 2 strefy temperatury • Wymiary: 177x54x54,5 cm

NOWOŚĆ



187,5 cm
591L
37,5 dB(A)
NoFrost
A+

Chłodziarko - zamrażarka wolnostojąca **WQ 9E1L**

4 499,-

Sterowanie elektroniczne • Pojemność chłodziarki 384l • Pojemność zamrażarki 207l • 2 półki w chłodziarce • Zdolność zamrażania 10kg/24h • Funkcja szybkiego chłodzenia • Funkcja szybkiego mrożenia • Wskaźnik otwartych drzwi w zamrażarce • Glass With Profile • Elektroniczny wyświetlacz na drzwiach • Wymiary: 187,4x90,9x69,8 cm • Kolor: Inox



195 cm
486L
39 dB(A)
NoFrost
A++

Chłodziarko - zamrażarka wolnostojąca **BTNF53230X**

2 949,-

Dyskretny wyświetlacz zewnętrzny nad uchwytem • Oświetlenie LED • Total NoFrost • Technologia FreshControl • IceMate • Sterowanie elektroniczne • Pojemność chłodziarki 302l • Pojemność zamrażarki 148l • Zdolność zamrażania 18kg/24h • Roczne zużycie energii 219kWh • 3 półki w chłodziarce • 3 szuflady w zamrażarce • Funkcja szybkiego chłodzenia i mrożenia • Wymiary: 195x70x75,5 cm • Kolor: Inox



6 KG
14 PROG
LED+
A++

Pralka wolnostojąca **FWL61283 W PL**

1 149,-

Fresh Care+ • 6. Zmyśł • Soft Move • Silnik indukcyjny • Sterowanie elektroniczne • Wyświetlacz LED+ • Intuicyjny panel • Maksymalna prędkość wirowania 1151 obr./min • Głośność prania 51 dB(A) • Głośność wirowania 82 dB(A) • Czas prania przy pełnym załadunku 185 min • Kolorowe 15 • Wymiary: 84,5x59,5x57,5 cm • Kolor: Biały



7 KG
14 PROG
A++

Pralka wolnostojąca **FWF71253 W PL**

1 199,-

FreshCare+ • 6. Zmyśł • Soft Move • Kolorowe 15 • Sterowanie elektroniczne • Intuicyjny panel • Maksymalna prędkość wirowania 1151 obr./min • Opóźniony start • Głośność prania 63 dB(A) • Głośność wirowania 79 dB(A) • Silnik uniwersalny • Zmienna regulacja obrotów wirowania • Kontrola ilości piany • Kontrola wyważenia • Wskaźnik przebiegu programu • Wskaźnik czasu do końca programu • Wymiary: 84,5x59,5x57,5 cm • Kolor: Biały

NOWOŚĆ

Hotpoint



178,8 cm
510L
40 dB(A)
NoFrost
A+

Chłodziarko - zamrażarka wolnostojąca Side by Side **SXBHA925**

3 599,-

Elektroniczny wyświetlacz na drzwiach • Sterowanie elektroniczne • Pojemność chłodziarki 339l • Pojemność zamrażarki 171l • 3 półki w chłodziarce • Zdolność zamrażania 10kg/24h • Funkcja szybkiego chłodzenia • Funkcja szybkiego mrożenia • Wskaźnik otwartych drzwi w zamrażarce • Regulowana temperatura • 3 strefy temperatury • Glass With Profile • Wymiary: 178,8x89,5x74,5 cm • Kolor: Czarny lustrzany

Hotpoint



195 cm
468L
NoFrost
A+

Chłodziarko - zamrażarka wolnostojąca **E4D AA X C / E4D AA B C**

2 659,-

Super Cool • Super Freeze • Wine Rack • Powłoka antybakteryjna HygieneControl • Kostkarka do lodu • Sterowanie elektroniczne • Pojemność chłodziarki 312l • Pojemność zamrażarki 156l • Roczne zużycie energii 393 kWh • Utrzymywanie temperatury przy braku zasilania 18h • Oświetlenie LED • Wymiary: 195x70x78,5 cm • Kolor: Inox / Czarny



7 KG
14 PROG
A++

Pralka wolnostojąca **TDLR 70211**

1 399,-

Fresh Care • 6. Zmyśł • Pralka ładowana od góry • 14 programów w tym: Kolorowe 15 • Szybki • Opóźniony start • Zmienna regulacja obrotów wirowania • Opcja bez wirowania • Kontrola ilości piany • Kontrola wyważenia • Wskaźnik czasu do końca programu • Wymiary: 90x40x60cm • Kolor: Biały



37,3 cm
33L
7 POZIOMÓW MOCY

Kuchenka mikrofalowa wolnostojąca **MWP 337 SB**

1 099,-

Sterowanie elektroniczne • Moc grilla 1200W • Crisp • Steam • Zegar • Programy Auto • Talerz obrotowy 36 cm • Oświetlenie wewnętrzne • Jet rozmrażanie • Jet start • Wymiary: 37,3x49x49,5 cm • Kolor: Czarny + Inox



A

Pralko - suszarka wolnostojąca
FWDG96148SBSEU

6ty Zmyst • FreshCare+ • SenseInverter • Kolorowe 15" • Pranie i suszenie 45' • Sterowanie elektroniczne • Opóźniony start • Pojemność prania 9 kg • Pojemność suszenia 6 kg • Głośność prania 56dB • Głośność suszenia 82dB • Zabezpieczenie przed dziećmi • Wymiary: 85x59,5x54 cm • Kolor: Srebrny

2 499,-



A

Pralko - suszarka wolnostojąca
FWDG97168WS PL

Freshcare+ • 6. Zmyst • Silnik indukcyjny • Sterowanie elektroniczne • Program pranie i suszenie 45' • Wyświetlacz • Maksymalna prędkość wirowania 1600 obr./min • Opóźniony start • Pojemność prania 9kg • Pojemność suszenia 7kg • Głośność prania 54 dB(A) • Głośność suszenia 83 dB(A) • Zabezpieczenie przed dziećmi • Wymiary: 85x59,5x60,5 cm • Kolor: Biały

2 349,-



8 KG
14 PROG
A+

Pralka wolnostojąca
FWF81283W2 PL

FreshCare+ • 6. Zmyst • Soft Move • Silnik indukcyjny • Sterowanie elektroniczne • Wyświetlacz • Intuicyjny panel • Maksymalna prędkość wirowania 1151 obr./min • Opóźniony start • Pranie: Bawełniane, Syntetyczne, Wetniane, Mieszane, Delikatne, eBawełniane, Szybki • Kolorowe 15 • Wymiary: 84,5x59,5x63 cm • Kolor: Biały

1 299,-



8 KG
64 dB(A)
A+

Suszarka wolnostojąca
FT M11 82Y PL

6. Zmyst • Automatyczne czyszczenie filtra • Heat Pump • FreshCare+ • Silnik SenseInverter • SoftMove™ • Woolmark Apparel Care - Blue • Sterowanie elektroniczne • Wyświetlacz • Opóźniony start • Czas suszenia przy pełnym załadunku 194 min • Bez zagniecen • Regulacja stopnia wysuszenia • Można ustawić na pralkach FWF 71253W PL, FWF 81283W2 PL • Wymiary: 84,9x59,5x64,9 cm • Kolor: Biały

1 799,-



6 KG
14 PROG
A+

Pralka wolnostojąca
MDLR 6012

6. Zmyst • Pralka ładowana od góry • 14 programów w tym: Kolorowe 15 • Szybki • Opóźniony start • Zmienna regulacja obrotów wirowania • Opcja bez wirowania • Kontrola wyważenia • Wskaźnik czasu do końca programu • Wymiary: 90x40x60 cm • Kolor: Biały

1 149,-



7 KG
18 PROG
A+

Pralka wolnostojąca
AWE 70122

Soft Opening • Pozycjonowanie bębna • Nakładka dla niewidomych • Sterowanie elektroniczne • Opóźniony start • Maksymalna prędkość wirowania 1200 obr./min • Głośność prania 59dB • Głośność wirowania 76dB • Program Super Szybki 15' • Program „Codzienny” • Wymiary: 90x40x60 cm • Kolor: Biały

1 099,-



30 cm
30L
7 POZIOMOW MOCY
LCD

Kuchenka mikrofalowa wolnostojąca
MWP303SB

Jet start • Sterowanie elektroniczne • Moc grilla 1050W • Moc mikrofal 900W • Programy automatyczne • Oświetlenie wewnętrzne • Talerz obrotowy 31,5 cm • Dodatkowy sposób grzania - Grill • Zegar • Wymiary: 30x53,9x39,8 cm • Kolor: Srebrny

499,-



5 POZIOMOW MOCY
20L
26 cm

Kuchenka mikrofalowa wolnostojąca
MWD20MIR

Sterowanie mechaniczne • Moc mikrofal 700 W • Moc grilla 800 W • Grill kwarcowy • Talerz obrotowy śr. 24,5 cm • Oświetlenie wewnętrzne • Dodatkowy sposób grzania - Grill • Wymiary: 26x44,2x35,5 cm • Kolor: Srebrny

349,-

TECHNOLOGIE

6. Zmyst Power Clean - zmywarki

Usuwa najtrudniejsze zabrudzenia ze wszystkich rodzajów naczyń bez potrzeby wstępnego mycia ręcznego.

6. Zmyst - chłodziarki

To zestaw czujników, które na bieżąco monitorują temperaturę panującą we wnętrzu urządzenia.

6. Zmyst Fresh Control - chłodziarki

Gwarantuje taką świeżość produktów, jaką miały one w dniu zakupu, aż do 4-ech razy dłużej.

6. Zmyst - piekarniki

Dzięki specjalnym czujnikom piekarnik sam dobiera odpowiednie parametry pieczenia dla wybranych potraw, aby rezultaty były za każdym razem doskonałe.

Crisp Fry

Pozwala rozkoszować się chrupiącymi, idealnie wypieczonymi potrawami jak podczas pieczenia w tradycyjnym piekarniku lub smażenia na patelni, w znacznie krótszym czasie i bez konieczności dodawania oleju.

Steam&Boil

Kuchenka mikrofalowa wyposażona w funkcję gotowania na parze. Służy do gotowania na parze potraw, takich jak warzywa i ryby, przy użyciu załączonego naczynia do gotowania na parze.

Jet Defrost

Zapewnia szybkie rozmrażanie żywności, które jest 7 razy szybsze niż w tradycyjnej kuchenke mikrofalowej.

Cook3 - piekarniki

Dzięki Cook3 możesz przygotować trzy różne potrawy w tym samym czasie na trzech różnych poziomach, bez mieszania się aromatów.

Ready2Cook

System, który całkowicie eliminuje konieczność wstępnego nagrzewania piekarnika.

Powłoka Silver Ice

Chroni urządzenia ze stali nierdzewnej przed zadrapaniami oraz z łatwością usuwa tłuszcz, odciski palców i kurz.

Komora Active 0°

To elektronicznie sterowany system, w którym można przechowywać świeże mięsa i ryby wymagające niższej temperatury i wilgotności.

Multizone

Umożliwia wybranie opcji zmywania tylko w górnym koszu zmywarki, albo tylko w dolnym koszu.

Tryb Szefa kuchni

Po ustawieniu programu płyta przygotowuje trzy strefy grzewcze z różnymi temperaturami, dzięki którym można w łatwy sposób kontrolować proces gotowania.

FlexiSide

Idealne miejsce do gotowania przeznaczone do garnków o dowolnej wielkości.

6. Zmyst - płyty indukcyjne

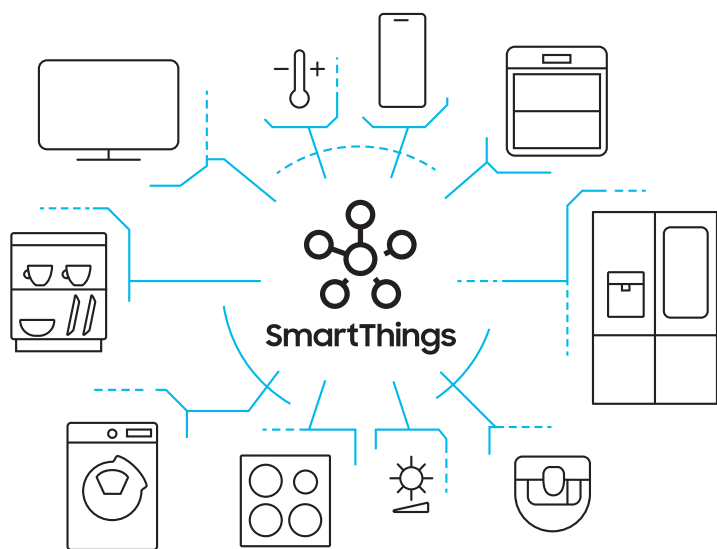
Dzięki technologii 6. Zmyst jednym przyciskiem dobierzesz idealną temperaturę i moc duszenia, rozmrażania i gotowania.

StopFrost

Rozmrażanie w 1 minutę. System StopFrost sprawia, że w zamrażalniku, poza płytą katalizatora nie zbiera się lód. Aby rozmrozić zamrażalnik - wystarczy wyjąć katalizator i przepłukać go pod bieżącą wodą.

POŁĄCZ I ODMIEN SWOJĄ CODZIENNOŚĆ

Aplikacja SmartThings daje możliwość połączenia urządzeń Samsung w intuicyjną, domową sieć zarządzaną z poziomu smartfona.



Piekarnik Dual Cook Flex™

- zdalne włączanie i wyłączenie
- kontrola postępów pieczenia
- poradnik pieczenia – rekomendacja odpowiedniego trybu

Okap

- zdalne włączanie i wyłączenie
- możliwość automatycznego uruchamiania się z płyty grzewczą dzięki Bluetooth

Płyta

- sprawdzenie, czy jest włączona, które pole działa i z jaką mocą



Zmywarka

- zdalne włączanie i wyłączenie
- monitorowanie postępów
- wybór cyklu zmywania

Lodówka Family Hub™

- podgląd wnętrza lodówki
- prowadzenie rodzinnego kalendarza i tworzenie albumów zdjęć
- tworzenie list zakupów

Robot sprzątający POWERbot™

- zdalne włączanie i wyłączenie
- zdalne ustawianie harmonogramu pracy

Pralka QuickDrive™

- zdalne włączanie i wyłączenie
- kontrola postępów prania
- poradnik prania – rekomendacja odpowiedniego programu

Telewizor QLED

- zdalne włączanie i wyłączenie
- otrzymywanie powiadomień połączonych w sieci

POLECAMY

Family Hub™



182,5 cm

550L



40 dB(A)



A+

+2 LATA

+3 LATA

14 999,-

Multimedialna Lodówka Family Hub™
RF56M9540SR

Metal Cooling • System Triple Cooling™ • Flex Zone™ • Kompresor Digital Inverter • Kostkarka i dystrybutor wody • Łączność Wi-Fi • Funkcja View Inside • Górne oświetlenie LED • Funkcja Power Freeze • Funkcja Power Cool • Funkcja Vacation • Pojemność chłodziarki 351l • Pojemność zamrażalnika 199l • Wymiary: 182,5x90,8x73,3 cm • Kolor: Stal nierdzewna

POLECAMY

Family Hub™



178 cm

593L



39 dB(A)



A+

+2 LATA

+3 LATA

11 999,-

Multimedialna Lodówka Family Hub™
RS68N8941SL

Górne oświetlenie LED • Metal Cooling • System Twin Cooling Plus™ • Precise Chef Cooling™ • Kompresor Digital Inverter • Kostkarka i dystrybutor wody • Łączność Wi-Fi • Funkcja View Inside • Górne oświetlenie LED • Półka na wino • Funkcja Power Freeze • Funkcja Power Cool • Funkcja Vacation • Pojemność chłodziarki 393l • Pojemność zamrażalnika 210l • Wymiary: 178x91,2x71,6 cm • Kolor: Jasny stalowy

POLECAMY

QDrive™



10 KG



LED

A++

+2 LATA

+3 LATA

5 999,-

Pralka wolnostojąca
WW10M8610A

QuickDrive™ • AddWash • Eco Bubble™ • Speed Spray • Silnik Digital Inverter • System stabilizacji bębna VRT-M • Automatyyczny dyspenser • Smart Control • Bęben Swirl+ • Hygiene Steam • Grzałka ceramiczna • Funkcja aktywnej piany • Program Super Speed • Wyświetlacz LED • Maksymalna prędkość wirowania 1600 obr./min • Czujnik piany, antyprzebiegowy • Child Lock • Wymiary: 85x60x60 cm • Kolor: Biały • Drzwi: Niebieskie Crystal Blue AddWash

POLECAMY



9 KG

63 dB(A)



LED

A++

+2 LATA


+3 LATA

4 499,-

Suszarka wolnostojąca
DV90N8289AW

Smart Control • Bęben Swirl z podświetleniem • Inteligentna Funkcja OptimalDry • Wyświetlacz LED • 3 poziomy suszenia • Wskaźnik poziomu wody • Filtr 2 w 1 • Światło wewnętrzne • Child Lock • Wymiary: 85x60x60 cm • Kolor: Biały • Drzwi: Niebieskie Crystal Blue

POLECAMY



WiFi

1/2 WSADU

41 dB(A)

LED

A++

+2 LATA

+3 LATA

3 299,-

Zmywarka do zabudowy
DW60M9970BB

Przełomowa technologia ściany wodnej WaterWall™ • Moduł Wi-Fi • Zone Booster™ • Speed Booster • Dotykowy panel sterowania z wyświetlaczem LED w kolorze błękitnym • Opóźniony start • Regulacja wysokości górnego kosza • Automatyiczne otwieranie drzwi z funkcją nadmuchu • Funkcja dezynfekcji • Zabezpieczenie przed dziećmi • Pełne zabezpieczenie przed zalaniem i wąż Aqua Stop • Wnętrze ze stali nierdzewnej • Wymiary: 81,7x59,8x55,5 cm

POLECAMY

Dual Cook Flex™



Piekarnik
NV75N7677RS

Dual Cook Flex • Dual Cook • Auto Menu – 40 programów • Tryb ProRoasting • Czyszczenie pyrolityczne • Czyszczenie parą Steam Clean • Płyta CD z książką kucharską • Sterowanie dotykowe + pokrętła • Dotykowy wyświetlacz LED Ice Blue • Rożen • Moduł Wi-Fi • Zakres temperatur 30- 300°C • Wnętrze z emalii ceramicznej • Blokada bezpieczeństwa • Wymiary: 59,5x59,5x57 cm • Kolor: Czarny + Stal nierdzewna

3 299,-

POLECAMY

Dual Cook Flex™



Piekarnik
NV75N7646RS

Dual Cook Flex • Dual Cook • Auto Menu – 40 programów • Tryb ProRoasting • Czyszczenie katalityczne • Czyszczenie parą Steam Cleaning • Płyta CD z książką kucharską • Sterowanie dotykowe • Dotykowy wyświetlacz LED Ice Blue • Zakres temperatur 30- 300°C • Wnętrze z emalii ceramicznej • Wymiary: 59,5x59,5x57 cm • Kolor: Czarny + Stal nierdzewna

2 699,-

POLECAMY

Dual Cook Flex™




Piekarnik
NV75N7626RB

Dual Cook Flex • Dual Cook • Auto Menu – 40 programów • Tryb ProRoasting • Czyszczenie parą Steam Cleaning • Płyta CD z książką kucharską • Sterowanie dotykowe • Dotykowy wyświetlacz LED Ice Blue • Zakres temperatur 30- 300°C • Wnętrze z emalii ceramicznej • Wymiary: 59,5x59,5x57 cm • Kolor: Czarny

2 649,-

NOWOŚĆ



Okap kominowy
NK36N9804VB / NK24N9804VB

Funkcja Bluetooth • Auto Sensor • Łączność Wi-Fi • Sterowanie dotykowe • 3 stopie pracy wentylatora + Booster • Oświetlenie LED • 2 filtry węglowe • Timer • Wymiary: 105-148,6x89,8/59,8 x38,6 cm • Kolor: Czarne szkło
NK24N9804VB: 1 filtr przeciw tłuszczowy - Alu panel
NK36N9804VB: 2 filtry przeciw tłuszczowe - Alu panel

3 199,-

3 099,-

737 M³/H

72 dB(A)

A+

2 LATA

+3

POLECAMY

Dual Cook Flex™



Piekarnik
NV75N5671RB

Dual Cook Flex • Dual Cook • Auto Menu – 40 programów • Tryb ProRoasting • Czyszczenie pyrolityczne • Czyszczenie parą Steam Cleaning • Płyta CD z książką kucharską • Sterowanie dotykowe + pokrętła • Dotykowy wyświetlacz LED Ice Blue • Zakres temperatur 30- 270°C • Wnętrze z emalii ceramicznej • Blokada bezpieczeństwa • Wymiary: 59,5x59,5x57 cm • Kolor: Czarny

2 799,-

POLECAMY

Dual Cook Flex™

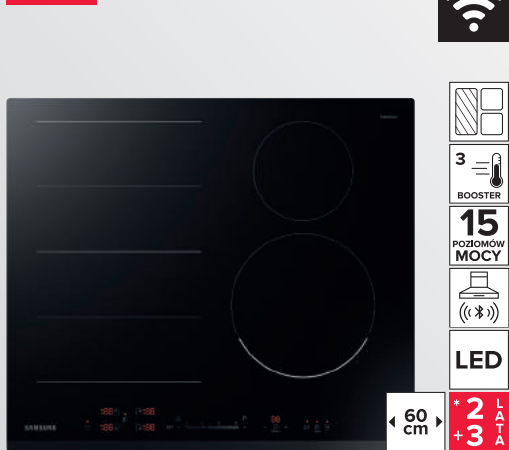


Piekarnik
NV75N5641RB

Dual Cook Flex • Dual Cook • Auto Menu – 40 programów • Tryb ProRoasting • Czyszczenie katalityczne • Czyszczenie parą Steam Cleaning • Płyta CD z książką kucharską • Sterowanie dotykowe + pokrętła • Dotykowy wyświetlacz LED Ice Blue • Zakres temperatur 30- 270°C • Wnętrze z emalii ceramicznej • Blokada bezpieczeństwa • Wymiary: 59,5x59,5x57 cm • Kolor: Czarny

2 499,-

POLECAMY



Płyta indukcyjna
NZ64N7757GK

Strefa Flex Zone • Funkcja Bluetooth • Łączność Wi-Fi • Funkcja pauzy • Szybki start • Funkcja podtrzymywania ciepła Keep Warm • Dotykowy czerwony wyświetlacz LED • Timer • Dwustopniowy wskaźnik ciepła resztkowego • Funkcja rozpoznawania średnicy garnka • Blokada bezpieczeństwa • Ochrona przed przegrzaniem • Wyłącznik bezpieczeństwa • Moc 7,2 kW • Wymiary: 56x60x52 cm • Kolor: Czarny

2 699,-

POLECAMY

Dual Cook Flex™



Piekarnik
NV75N5641RS

Dual Cook Flex • Dual Cook • Auto Menu – 40 programów • Tryb ProRoasting • Czyszczenie katalityczne • Czyszczenie parą Steam Cleaning • Płyta CD z książką kucharską • Sterowanie dotykowe + pokrętła • Dotykowy wyświetlacz LED Ice Blue • Zakres temperatur 30- 270°C • Wnętrze z emalii ceramicznej • Blokada bezpieczeństwa • Wymiary: 59,5x59,5x57 cm • Kolor: Stal nierdzewna

2 499,-

SAMSUNG Dual Cook Flex™



PIEKARNIKI.SAMSUNG.PL

CHEF COLLECTION



73L
1
LCD
A+
+2 LATA
+3

Piekarnik
NV73J9770RS

Gourmet Vapour Cook • Sterowanie dotykowe i Wi-Fi • Auto Menu – 80 programów • Tryb ProRoasting • Tryb Intensywny • Termosonda • Czyszczenie parą Steam Clean i pyrolytyczne • Poczwozna szyba w drzwiach • Płyta CD z książką kucharską • 10 programów własnych • 7 funkcji specjalnych • Dotykowy wyświetlacz LCD 4.6" • Blokada bezpieczeństwa • Timer i zegar kuchenny • Wnętrze z emalii ceramicznej • 2 blachy do pieczenia • 2 ruszty • Wymiary: 59,5x59,5x56,6 cm • Kolor: Czarny + Stal nierdzewna

4 199,-

CHEF COLLECTION



45,4 cm
50L
8 TRYBÓW PIECZENIA
LED
+2 LATA
+3

Piekarnik kompaktowy z funkcją mikrofal
NQ50J9530BS

Speed Oven • Auto menu – 35 programów • 5 trybów rozmrażania • Tryb Intensywny • Tryb ProRoasting • Czyszczenie Steam Clean • Sterowanie dotykowe • Podwójny termoobieg • Podtrzymywanie ciepła potraw • Blokada bezpieczeństwa • Timer • Wnętrze z emalii ceramicznej • Taca ceramiczna do mikrofal • 2 blachy do pieczenia • 2 ruszty • Wymiary: 45,4x59,5x57 cm • Kolor: Czarny + Stal nierdzewna

3 499,-



42 dB(A)
7 PROGRAMÓW
1/2 WSADU
60 cm
LED
14 KOMPLETÓW NACZYŃ
A+++
9,7 LITRA
+2 LATA
+3

Zmywarka do zabudowy
DW60M9550US

WaterWall • Speed Booster • Zone Booster • Dotykowy panel sterowania z wyświetlaczem LED • 7 programów: Intensywny, Automatycki, Eko, Ekspresowy, Szybki 55, Delikatny, Samoczyszczenie • Opóźniony start • Funkcja dezynfekcji • Regulacja wysokości górnego kosza • Automatyckie otwieranie drzwi • Pełne zabezpieczenie przed zalaniem • Wąż Aqua Stop • Wymiary: 81,7x59,8x57,5 cm • Kolor: Stal nierdzewna

3 099,-

CHEF COLLECTION



80 cm
4
BOOSTER
15 POZIOMÓW MOCY
LED
+2 LATA
+3

Płyta indukcyjna Virtual Flame 80 cm
NZ84J9770EK

Virtual Flame • Flex Zone • Moc całkowita 7,0kW • Płynna regulacja mocy za pomocą pokręćla magnetycznego • Płyta indukcyjna bezramkowa ze ściętymi brzegami • Timer • Szybki start • Podtrzymywanie ciepła potraw • Dwustopniowy wskaźnik ciepła resztkowego • Rozpoznawanie średnicy garnka • Blokada bezpieczeństwa • Ochrona przed przegrzaniem • Wymiary: 5,6x80x52 cm • Kolor: Czarny

3 999,-

CHEF COLLECTION



14 cm
1
+2 LATA
+3

Szufłada podgrzewająca
NL20J7100WB

4 programy: Rozmrażanie, Dojrzewanie ciasta drożdżowego, Podgrzewanie naczyń, Podtrzymywanie ciepła • Maksymalny udźwieg 25 kg • Zakres temperatur: 30-80°C • Wskaźnik pracy • Mata antypoślizgowa • Wymiary: 14x59,5x53,5 cm • Kolor: Stal Nierdzewna + Czarne Szkło

1 299,-

CHEF COLLECTION

10 LAT
GWARANCJI
DIGITAL INVERTER



182,5 cm
564L
39 dB(A)
NoFrost
LED
A+++
+2 LATA
+3



Chłodziarko - zamrażarka wolnostojąca
RF56J9041SR

System Triple Cooling • Metal Cooling • Convertible Zone • Kompresor Digital Inverter • Pojemność chłodziarki 361l • Pojemność zamrażalnika 203l • 2 szufłady z kontrolą wilgotności w chłodziarce • 4 półki w chłodziarce • 2 szufłady w zamrażalniku • Dystrybutor wody i lodu w drzwiach chłodziarki • Boczne i górne oświetlenie LED • Wewnętrzny filtr wody • Wymiary: 182,5x90,8x73,3 cm • Kolor: Stal nierdzewna

9 499,-

CHEF COLLECTION



60 cm
4
BOOSTER
15 POZIOMÓW MOCY
LED
+2 LATA
+3

Płyta indukcyjna Virtual Flame 60 cm
NZ63J9770EK

Virtual Flame • Flex Zone • Moc całkowita 6,8kW • Płynna regulacja mocy za pomocą pokręćla magnetycznego • Płyta indukcyjna bezramkowa ze ściętymi brzegami • Timer • Szybki start • Podtrzymywanie ciepła potraw • Dwustopniowy wskaźnik ciepła resztkowego • Rozpoznawanie średnicy garnka • Blokada bezpieczeństwa • Ochrona przed przegrzaniem • Wymiary: 5,6x60x52 cm • Kolor: Czarny

2 799,-

POLECAMY



60 cm
3
BOOSTER
15 POZIOMÓW MOCY
LED
+2 LATA
+3

Płyta indukcyjna Virtual Flame 60 cm
NZ64N9777BK

Virtual Flame™ • Strefa Flex Zone • Funkcja Booster • Funkcja pauzy • Szybki start • Funkcja podtrzymywania ciepła Keep Warm • Dotykowy niebieski wyświetlacz LED • Timer • Dwustopniowy wskaźnik ciepła resztkowego • Funkcja rozpoznawania średnicy garnka • Blokada bezpieczeństwa • Ochrona przed przegrzaniem • Wyłącznik bezpieczeństwa • Moc 7,2kW • Wymiary: 5,6x60x52 cm • Kolor: Czarny

2 899,-

POLECAMY



- 75L
- 1
- LED
- A
- +2 LATA
- +3

Piekarnik
NV75N7546RB

Dual Cook • Auto Menu – 40 programów • Potrójna szyba w drzwiach • Tryb ProRoasting • Czyszczenie katalityczne • Czyszczenie parą Steam Clean • Płyta CD z książką kucharską • Sterowanie dotykowe • Dotykowy wyświetlacz LED Ice Blue • Zakres temperatur 30- 300°C • Wnętrze z emalii ceramicznej • Blokada bezpieczeństwa • Wymiary: 59,5x59,5x57cm • Kolor: Czarny

2 199,-

POLECAMY



- 75L
- 1
- LED
- A
- +2 LATA
- +3

Piekarnik
NV75N7546RS

Dual Cook • Auto Menu – 40 programów • Tryb ProRoasting • Czyszczenie katalityczne • Czyszczenie parą Steam Clean • Płyta CD z książką kucharską • Sterowanie dotykowe • Dotykowy wyświetlacz LED Ice Blue • Potrójna szyba w drzwiach • Zakres temperatur 30- 300°C • Wnętrze z emalii ceramicznej • Blokada bezpieczeństwa • Wymiary: 59,5x59,5x57 cm • Kolor: Czarny + Stal nierdzewna

2 199,-

POLECAMY



- 38 cm
- 22L
- 6 POZIOMÓW MOCY
- LED
- +2 LATA
- +3

Kuchenka mikrofalowa z funkcją grilla
MG22M8074AT

Szybkie rozmrażanie Quick Defrost • Sensor Cook • Funkcja Browning Plus • Sterowanie elektroniczne • Moc mikrofal 850W • Moc grilla 1100W • Podtrzymywanie ciepła • Programy automatyczne • Tryb Eco • Blokada bezpieczeństwa • Wymiary: 38x59,5x32 cm • Kolor: Czarny + Stal nierdzewna

1 249,-



- 60 cm
- 4
- BOOSTER
- 15 POZIOMÓW MOCY
- LED
- +2 LATA
- +3

Płyta indukcyjna
NZ64K5747BK

1 strefa Flex Zone • Funkcja Pauzy • Sterowanie Slider • Funkcja Keep Warm • Funkcja rozpoznawania średnicy garnka • Blokada bezpieczeństwa • Czujnik ciepła resztkowego • Moc całkowita 7,2kW • Wymiary: 5,6x60x52 cm • Kolor: Czarny

1 899,-

POLECAMY

CHEF COLLECTION



10 LAT
GWARANCJI
DIGITAL INVERTER

- 201,6 cm
- 350L
- NoFrost
- LED
- A+
- +2 LATA
- +3

Chłodziarko - zamrażarka wolnostojąca
Kitchen Fit™
RB36R8837S9

Wzornictwo Kitchen Fit • System Twin Cooling Plus™ • Metal Cooling • CoolSelect Plus • Precise Chef Cooling™ • Szuflada Optimal Fresh Zone • Kompresor Digital Inverter • Funkcja Power Freeze • Funkcja Power Cool • Funkcja Wakacje • Pojemność chłodziarki 240l • Pojemność zamrażarki 110l • 3 półki w chłodziarce • 3 szuflady w zamrażarce • Górne oświetlenie LED • Półka na wino • Wymiary: 201,6x59,5x59 cm • Kolor: Szczotkowana stal nierdzewna

3 599,-

POLECAMY



10 LAT
GWARANCJI
DIGITAL INVERTER

- 177,5 cm
- 256L
- 38 dB(A)
- NoFrost
- LED
- A++
- +2 LATA
- +3

Chłodziarko - zamrażarka do zabudowy No Frost
BRB260089WW / BRB260189WW

2 szuflady i 1 półka Easy Slide w zamrażalniku • TWIN Cooling Plus™ • CoolSelect+ • Space Max™ • Metal Cooling • Precise Cooling™ • Szuflada Fresh Zone • Pojemność chłodziarki 191 • Pojemność zamrażalnika 65l • 4 półki w chłodziarce • Funkcja Power Freeze • Funkcja Power Cool • Take-Out Tray • Półka na wino • Funkcja wakacje • Wymiary: 177,5x54x55 cm BRB260189WW: Zawiasy nożycowe BRB260089WW: Zawiasy suwakowe

3 199,-

3 499,-

NOWOŚĆ



- 13 KOMPLETÓW NACZYŃ
- 12 LITRÓW
- 48 dB(A)
- 1/2 WSADU
- 5 PROGRAMÓW
- LED
- 60 cm
- A+

Zmywarka do zabudowy
DW60M5050BB

Opóźniony start • Regulacja wysokości górnego kosza • Zabezpieczenie przed dziećmi • Pełne zabezpieczenie przed zalaniem i wąż Aqua Stop • Funkcja dezynfekcji • Funkcja zabezpieczenia przed zalaniem zapewniająca pełne bezpieczeństwo • Wskaźnik braku soli i nabyłyszczacza • Wykończenie wnętrza: Stal nierdzewna • Wymiary: 81,5x59,8x55,8 cm

Produkt dostępny od lipca 2019 r.

1 449,-

POLECAMY



1
LED
75L
24 TRYBY PIECZENIA
2+3 LATA

Piekarnik
NV75K5541RG

Dual Cook • Auto Menu – 50 programów • Tryb ProRoasting • Czyszczenie Steam Clean i katalityczne • Sterowanie: pokrętła + dotyk • Podgrzewanie talerzy • Podtrzymywanie ciepła potraw • Blokada bezpieczeństwa • Timer i zegar kuchenny • Potrójna szyba w drzwiach • Wnętrze z emalii ceramicznej • 1 blacha do pieczenia • 2 ruszty • Wymiary: 59,5x59,5x56,6 cm • Kolor: Grafitowa stal

2 099,-

POLECAMY



9 TRYBÓW PIECZENIA
1
LED
68L
2+3 LATA

Piekarnik
NV70K2340RG

Dual Fan • Auto Menu – 20 programów • Tryb ProRoasting • Czyszczenie Steam Clean i katalityczne • Sterowanie: pokrętła + dotyk • Blokada bezpieczeństwa • Timer i zegar kuchenny • Potrójna szyba w drzwiach • Wnętrze z emalii ceramicznej • 1 blacha do pieczenia • 1 ruszt • Wymiary: 59,5x59,5x56,6 cm • Kolor: Grafitowa stal

1 549,-

POLECAMY



1 499,-
90 cm
1 349,-
60 cm
75 dB(A)
LED
668 M³/H
2+3 LATA

Okap kominowy
NK36M5070BG
NK24M5070BG

Sterowanie dotykowe • 3 stopnie pracy wentylatora + Booster • Timer • Aluminiowe filtry przeciw tłuszczowe – Alu Panel • Wskaźnik zabrudzenia filtra • Oświetlenie LED • Wymiary: 61,9-114x60/90x50 cm • Kolor: Grafitowa stal

POLECAMY



45,4 cm
50L
LED
2+3 LATA

Kuchenka mikrofalowa
NQ50K3130BG

Moc 900W • Auto Cook – 6 programów • 5 trybów rozmrażania • Czyszczenie parą Steam Clean • Sterowanie: pokrętła + dotyk • Blokada bezpieczeństwa • Timer • Wnętrze z emalii ceramicznej • Taca ceramiczna do mikrofal • Wymiary: 45,4x59,5x57 cm • Kolor: Grafitowa stal

1 699,-

POLECAMY



4
BOOSTER
9 POZIOMÓW MOCY
LED
2+3 LATA

Płyta indukcyjna
NZ64M3NM1BB

Wyświetlacz LED • Płynna regulacja mocy typu slider • Funkcja rozpoznawania średnicy garnka • Timer • Wskaźnik ciepła resztkowego • Blokada bezpieczeństwa • Ochrona przed przegrzaniem • Moc 7,2kW • Wymiary: 5,6x60x52 cm • Kolor: Czarny

1 249,-

POLECAMY



60 cm
2+3 LATA

Płyta gazowa
NA64H3031AK

Sterowanie z frontu • 4 palniki • Ruszty żeliwne czteroczęściowe • Nakładka na WOK • Zabezpieczenie przeciwywypływowe gazu • Wymiary: 5x60x52 cm • Wykończenie: Czarne szkło

899,-

POLECAMY



10 LAT GWARANCJI
DIGITAL INVERTER
177,7 cm
495L
NoFrost
LED
A+
2+3 LATA

Chłodziarko - zamrażarka Multidoor
RF23M8090SG

Metal Cooling • System TWIN Cooling Plus™ • Kompresor Digital Inverter • Flex Zone z ruchomą przegródką Smart Divider • Pojemność chłodziarki 337l • Pojemność zamrażalnika 120l • Zewnętrzny, niebieski wyświetlacz LED • Górne i boczne oświetlenie LED • Dystrybutor wody i lodu • Łatwe otwieranie • Wewnętrzny filtr wody • Wymiary: 177,7x90,8x78,1 cm • Kolor: Grafitowa stal

12 499,-

POLECAMY



10 LAT GWARANCJI
DIGITAL INVERTER
178 cm
617L
39 dB(A)
NoFrost
LED
A+

Chłodziarko - zamrażarka Side-by-Side
RS68N8240B1

System TWIN Cooling Plus™ • Metal Cooling • Precise Chef Cooling™ • Kompresor Digital Inverter • Kostkarka ClearView • Pojemność chłodziarki 407l • Pojemność zamrażalnika 210l • 4 półki w chłodziarce • 2 szuflady w zamrażalniku • Górne oświetlenie LED • Półka na wino • Funkcja Power Freeze • Funkcja Power Cool • Funkcja Vacation • Wymiary: 178x91,2x71,6 cm • Kolor: Grafitowa stal

4 499,-

POLECAMY



10 LAT GWARANCJI
DIGITAL INVERTER
201 cm
367L
38 dB(A)
NoFrost
A+

Chłodziarko - zamrażarka wolnostojąca
RB37J5005B1

Space Max™ • Szuflada Fresh Zone – o obniżonej temperaturze • Kompresor Digital Inverter • Pojemność chłodziarki 269l • Pojemność zamrażalnika 98l • All-Around Cooling • Power Freeze • Alarm otwartych drzwi • Górne oświetlenie LED • Wymiary: 201x59,5x67,5 cm • Kolor: Grafitowa stal

2 099,-



1
TRYBÓW
PIECZENIA

LED

68L

18
TRYBÓW
PIECZENIA

+2
LATA

+3
LATA

2 149,-

Piekarnik
NV70H5787CB

40 programów Auto Menu • Dual Cook • Czyszczenie katalityczne • Czyszczenie parowe • Sterowanie dotykowe • 18 trybów pieczenia • Wnętrze z emalii ceramicznej • Wymiary: 59,5x59,5x56,6 cm • Kolor: Czarne szkło

POLECAMY



6
TRYBÓW
PIECZENIA

1
TRYBÓW
PIECZENIA

LED

68L

+2
LATA

+3
LATA

1 799,-

Piekarnik
NV70H5587BB

Dual Fan • Auto Menu – 25 programów • Czyszczenie Steam Clean i katalityczne • Sterowanie dotykowe • Blokada bezpieczeństwa • Timer i zegar kuchenny • Potrójna szyba w drzwiach • Wnętrze z emalii ceramicznej • 1 blacha do pieczenia • 2 ruszty • Wymiary: 59,5x59,5x56,6 cm • Kolor: Czarne szkło

POLECAMY



2 499,-

2 299,-

90 cm

60 cm

73
dB(A)

LED

B

729
M³/H

+2
LATA

+3
LATA

Okap kominowy
NK36M7070VB / NK24M7070VB

Sterowanie dotykowe • 3 stopnie pracy wentylatora + Booster • Timer • Aluminiowy filtr przeciwtłuszczowy – Alu Panel • Filtr węglowy • Wskaźnik zabrudzenia filtra • Oświetlenie LED • Wymiary: 104-144x90/60x32,5 cm • Kolor: Czarne szkło



45,4
cm

50L

8
TRYBÓW
PIECZENIA

+2
LATA

+3
LATA

Piekarnik kompaktowy z mikrofalą
NQ50H5537KB

Speed Oven • 20 programów Auto Cook • Czyszczenie parowe • Sterowanie elektroniczne • Funkcja szybkiego rozmrażania Auto Defrost • Wnętrze z emalii ceramicznej • Wymiary: 45,4x59,5x57 cm • Kolor: Czarne szkło

2 099,-



45,4
cm

50L

LED

+2
LATA

+3
LATA

Kuchenka mikrofalowa
NQ50K5137KB

Moc 900W • Auto Cook – 15 programów • Czyszczenie parowe • Sterowanie dotykowe • 5 programów rozmrażania Auto Defrost • Blokada bezpieczeństwa • Wnętrze ze stali ceramicznej • Wymiary: 45,4x59,5x57 cm • Kolor: Czarne szkło

1 699,-



60 cm

15
POZIOMÓW
MOCY

+2
LATA

+3
LATA

Płyta indukcyjna
NZ64K7757BK

1 poczwórna strefa Flex Zone • Speed Booster • Funkcja Pauzy • Sterowanie Slider • Timer • Quick Stop • Szybki start • Funkcja Keep Warm • Blokada bezpieczeństwa • Moc całkowita 7,2kW • Wymiary: 5,6x60x52 cm • Kolor: Czarny

2 099,-



10
LAT
GWARANCJI
DIGITAL INVERTER

178,9
cm

511L

43
dB(A)

NoFrost

LED

A⁺

Chłodziarko - zamrażarka Side-by-Side
RS51K57H02C

TWIN Cooling™ • Kompresor Digital Inverter • Dystrybutor wody i lodu • Szuflada CoolSelect Zone • Pojemność chłodziarki 334l • Pojemność zamrażalnika 177l • Oświetlenie LED • Power Freeze • Barek na napoje • Półka na wino • Wewnętrzny filtr wody • Alarm otwartych drzwi • Wymiary: 178,9x91,2x70 cm • Kolor: Czarne szkło

4 999,-



10
LAT
GWARANCJI
DIGITAL INVERTER

178,9
cm

510L

43
dB(A)

NoFrost

LED

A⁺

Chłodziarko - zamrażarka Side-by-Side
RS51K54F02C

TWIN Cooling™ • Kompresor Digital Inverter • Dystrybutor wody i lodu • Pojemność chłodziarki 333l • Pojemność zamrażalnika 177l • Oświetlenie LED • Power Freeze • Półka na wino • Wewnętrzny filtr wody • Alarm otwartych drzwi • Wymiary: 178,9x91,2x70 cm • Kolor: Czarne szkło

4 799,-



10
LAT
GWARANCJI
DIGITAL INVERTER

200,7
cm

367L

38
dB(A)

NoFrost

LED

A⁺

Chłodziarko - zamrażarka wolnostojąca
RB37K63602C

System All Around Cooling • Kompresor Digital Inverter • Space Max™ • Szuflada Fresh Zone – o obniżonej temperaturze • Pojemność chłodziarki 269l • Pojemność zamrażalnika 98l • Górne oświetlenie LED • Funkcja Power Freeze • Funkcja Power Cool • Półka na wino • Górne oświetlenie LED • Alarm otwartych drzwi • Wymiary: 200,7x60x68,9 cm • Kolor: Czarne szkło

3 099,-



Piekarnik
NV75J7570RS
NV75J5540RS

2 749,- **2 399,-**

Dual Cook • Sterowanie: pokrętła + elektroniczne Guide Lighting • Auto Menu – 40 programów • Tryb ProRoasting • Czyszczenie parą Steam Clean • Podgrzewanie talerzy • Podtrzymywanie ciepła potraw • Blokada bezpieczeństwa • Timer i zegar kuchenny • Wnętrze z emalii ceramicznej • 2 blachy do pieczenia • Ruszt • Płyta CD z książką kucharską • Wymiary: 59,5x59,5x56,6 cm • Kolor: Czarny + Stal nierdzewna

NV75J7570RS: Czyszczenie pyrolityczne • Poczwońna szyba w drzwiach • Rożen
NV75J5540RS: Czyszczenie katalityczne

POLECAMY



Piekarnik
NV75K5541RS

2 099,-

Dual Cook • Auto Menu – 40 programów • Tryb ProRoasting • Czyszczenie parą Steam Clean i katalityczne • Sterowanie: pokrętła + dotyk • Podgrzewanie talerzy • Podtrzymywanie ciepła potraw • Blokada bezpieczeństwa • Timer i zegar kuchenny • Potrójna szyba w drzwiach • Wnętrze z emalii ceramicznej • 1 blacha do pieczenia • 2 ruszty • Wymiary: 59,5x59,5x56,6 cm • Kolor: Stal nierdzewna



Piekarnik parowy
BQ1VD6T131

2 399,-

Dual Cook • Steam Twin • Gotowanie na parze • SteamAdd • Auto Menu – 65 programów • Czyszczenie parą Steam Clean i katalityczne • Sterowanie elektroniczne • Podgrzewanie talerzy • Podtrzymywanie ciepła potraw • Blokada bezpieczeństwa • Timer i zegar kuchenny • Potrójna szyba w drzwiach • Wnętrze z emalii ceramicznej • Naczynie do gotowania na parze • 2 blachy do pieczenia • 2 ruszty • Wymiary: 59,5x59,5x57,2 cm • Kolor: Stal nierdzewna



Piekarnik kompaktowy
NQ50J5530BS

2 349,-

Speed Oven • Sterowanie: pokrętła + elektroniczne Guide Lighting • Auto Cook – 25 programów • 5 trybów rozmrażania • Czyszczenie parą Steam Clean • Blokada bezpieczeństwa • Timer • Wnętrze z emalii ceramicznej • Taca ceramiczna do mikrofal • Taca do pieczenia • Ruszt • Pojemnik parowy • Wymiary: 45,4x59,5x57 cm • Kolor: Czarne szkło + Stal nierdzewna



Piekarnik kompaktowy
NQ50J3530BS

1 999,-

Speed Oven • Auto Cook – 20 programów • 5 programów rozmrażania • Funkcja czyszczenia parą Steam Clean • Funkcja podtrzymywania ciepła potraw • Sterowanie elektroniczne • Chowane pokrętła sterowania • Błkitny wyświetlacz LED • Zakres temperatur 40 - 230°C • Timer • Wnętrze komory z emalii ceramicznej • Zabezpieczenie przed dziećmi • Wymiary: 45,4x59,5x57 cm • Kolor: Stal nierdzewna

NOWOŚĆ



10 LAT
GWARANCJI
DIGITAL INVERTER




Chłodziarka - zamrażarka wolnostojąca

Kitchen Fit™
RB36R8899SR

4 399,-


Wzornictwo Kitchen Fit • System Twin Cooling Plus™ • Metal Cooling • CoolSelect Plus • Precise Chef Cooling™ • Metal Fresh Zone • Chef Pan • Kompresor Digital Inverter • 10 lat gwarancji • Funkcja Power Freeze • Funkcja Power Cool • Funkcja Wakacje • Pojemność chłodziarki 240l • Pojemność zamrażarki 110l • 3 półki w chłodziarce • 3 szuflady w zamrażarce • Oświetlenie LED • Półka na wino • Wymiary: 201,6x59,5x59 cm • Kolor: Szczotkowana stal nierdzewna



Kuchenka mikrofalowa
NQ50K5130BS

1 849,-

Moc 900W • Auto Cook – 6 programów • 5 trybów rozmrażania • Czyszczenie parą Steam Clean • Sterowanie: pokrętła + dotyk • Blokada bezpieczeństwa • Timer • Wnętrze z emalii ceramicznej • Taca ceramiczna do mikrofal • Wymiary: 45,4x59,5x57 cm • Kolor: Czarne szkło + Stal nierdzewna



Kuchenka mikrofalowa
NQ50K3130BS

1 599,-

Moc 900W • Auto Cook – 6 programów • 5 trybów rozmrażania • Czyszczenie parą Steam Clean • Sterowanie: pokrętła + dotyk • Blokada bezpieczeństwa • Timer • Wnętrze z emalii ceramicznej • Taca ceramiczna do mikrofal • Wymiary: 45,4x59,5x57 cm • Kolor: Stal nierdzewna



75L
1
LED
A
+2
+3 LATA

Piekarnik
NV75K5541RB

Dual Cook • Auto Menu – 40 programów • Tryb ProRoasting • Czyszczenie parą Steam Clean i katalityczne • Sterowanie: pokrętła + dotyk • Podgrzewanie talerzy • Podtrzymywanie ciepła potraw • Blokada bezpieczeństwa • Timer i zegar kuchenny • Potrójna szyba w drzwiach • Wnętrze z emalii ceramicznej • 1 blacha do pieczenia • 2 ruszty • Wymiary: 59,5x59,5x56,6 cm • Kolor: Czarne szkło

2 099,-




64L
LED
A
+2
+3 LATA

Piekarnik
NV66M3571BB

Dual Cook • Auto Menu – 25 programów • Tryb ProRoasting • Czyszczenie parą Steam Clean • Czyszczenie pyrolityczne • Sterowanie elektroniczne • Chowane pokrętła sterowania + Dotykowe przyciski • Błękitny wyświetlacz LED (Ice Blue) • Funkcja podgrzewania talerzy i podtrzymywania ciepła • Blokada bezpieczeństwa • Timer i zegar kuchenny • Ochrona antyprzebieciowa • Wymiary: 59,5x59,5x56,6 cm • Kolor: Czarne szkło

1 999,-



60 cm
4
BOOSTER
15
POZIOMÓW
MOCY
+2
+3 LATA

Płyta indukcyjna
NZ64H57479K

1 strefa Flex Zone • Speed Booster • Funkcja Pauzy • Sterowanie Slider • Timer • Funkcja szybkiego nagrzewania • Szybki start • Funkcja Keep Warm • Blokada bezpieczeństwa • Moc całkowita 7,2kW • Wymiary: 5,6x60x52 cm • Kolor: Czarny

1 849,-



68L
1
LED
A
+2
+3 LATA

Piekarnik
NV70M3541RB

Dual Cook • Auto Menu – 25 programów • Tryb ProRoasting • Czyszczenie parą Steam Clean • Czyszczenie katalityczne • Sterowanie: pokrętła + dotyk • Funkcja podgrzewania talerzy i podtrzymywania ciepła • Wnętrze z emalii ceramicznej • Blokada bezpieczeństwa • Wymiary: 59,5x59,5x56,6 cm • Kolor: Czarny

1 899,-



64L
LED
A
+2
+3 LATA

Piekarnik
NV66M3535BB

Dual Cook • Auto Menu – 25 programów • Tryb ProRoasting • Czyszczenie parą Steam Clean • Czyszczenie katalityczne • Sterowanie: pokrętła + dotyk • Funkcja podgrzewania talerzy i podtrzymywania ciepła • Wnętrze z emalii ceramicznej • Blokada bezpieczeństwa • Ochrona antyprzebieciowa • Wymiary: 59,5x59,5x56,6 cm • Kolor: Czarny

1 649,-



60 cm
TURBO
+2
+3 LATA

Płyta gazowa
NA64H3030BK

4 palniki o wysokiej mocy: 1x 3,8 kW, 2x 2,0 kW, 1x 1,0 kW • Ruszty żeliwne trzyczęściowe • Zabezpieczenie przeciwwypływowemu gazu • Sterowanie z frontu • Palnik z potrójną koroną • Nakładka na WOK • Wykończenie w czarnym szkło • Wymiary: 9,8x60x52 cm • Kolor: Czarny

899,-



38 cm
22L
6
POZIOMÓW
MOCY
LED
+2
+3 LATA

Kuchenka mikrofalowa z funkcją grilla
MG22M8054AK

Szybkie rozmrażanie Quick Defrost • Funkcja dezodoryzacji • Auto Cook • Funkcja Browning Plus • Sterowanie elektroniczne • Niebieski wyświetlacz LED • Moc mikrofal 850W • Moc grilla 1100W • Podtrzymywanie ciepła • Tryb Eco • Blokada bezpieczeństwa • Talerz obrotowy 25,5 cm • Wnętrze z emalii ceramicznej • Wymiary: 38x59,5x32 cm • Kolor: Czarny

1 149,-




9,7
LITRA
42
dB(A)
7
PROGRAMÓW
1/2
WSADU
LED
14
KOMPLETOW
NACZYŃ
+2
+3 LATA
60 cm

Zmywarka do zabudowy
DW60M9550BB

WaterWall • Speed Booster • Zone Booster • Dotykowy panel sterowania z wyświetlaczem LED • 7 programów: Intensywny, Automatyyczny, Eko, Ekspresowy, Szybki 55, Delikatny, Samoczyszczenie • Funkcja dezynfekcji • Regulacja wysokości górnego kosza • Opóźniony start • Zabezpieczenie przed dziećmi • Pełne zabezpieczenie przed zalaniem • Wąż Aqua Stop • Wymiary: 81,7x59,8x55,5 cm

3 099,-



10
LAT
GWARANCJI
DIGITAL INVERTER
177,5
cm
263L
38
dB(A)
NoFrost
LED
A++
+2
+3 LATA

Chłodziarko - zamrażarka do zabudowy No Frost
BRB260187WW

TWIN Cooling Plus™ • Metal Cooling • Kompresor Digital Inverter • CoolSelect™ - 4 ustawienia temperatury w dolnej komorze (-23/-5/-1/2°C) • Precise Cooling • Space Max™ • Szuflada Fresh Zone – o obniżonej temperaturze • Zawiasy nożycowe • Pojemność chłodziarki 191l • Pojemność zamrażalnika 72l • Półka na wino • Podwieszany wyjmowany pojemnik na produkty delikatniejsze • Power Freeze • Power Cool • Górne oświetlenie LED • Alarm otwartych drzwi • Wewnętrzny wyświetlacz LED • Wymiary: 177,5x54x55 cm

2 999,-



1
LED
A
68L
+2 LATA
+3

Piekarnik NV70M3541RS
Dual Cook • Auto Menu – 25 programów • Tryb ProRoasting • Czyszczenie parą Steam Clean • Czyszczenie katalityczne • Sterowanie: pokrętła + dotyk • Funkcja podgrzewania talerzy i podtrzymywania ciepła • Wnętrze z emalii ceramicznej • Blokada bezpieczeństwa • Wymiary: 59,5x59,5x56,6 cm • Kolor: Stal nierdzewna

1 899,-



64L
LED
A
+2 LATA
+3

Piekarnik NV66M3531BS
Dual Cook • Auto Menu - 25 programów • Tryb ProRoasting • Czyszczenie katalityczne • Sterowanie elektroniczne • Funkcja podgrzewania talerzy i podtrzymywania ciepła • Czyszczenie parowe • Blokada bezpieczeństwa • Wymiary: 59,5x59,5x56,6 cm • Kolor: Stal nierdzewna

1 499,-



2 299,-
90 cm
1 999,-
60 cm
73 dB(A)
LED
B
+2 LATA
+3

Okap kominowy NK36M7070VS / NK24M7070VS
Sterowanie dotykowe • 3 stopnie pracy wentylatora + Booster • Timer • Aluminiowy filtr przeciw tłuszczowy – Alu Panel • Wskaźnik zabrudzenia filtra • Oświetlenie LED • Wymiary: 104-144x60/90x32,5 cm • Kolor: Inox

729 M³/H

POLECAMY



9 TRYBÓW PIECZENIA
1
LED
A
68L
+2 LATA
+3

Piekarnik NV77K2340RS
Dual Fan • Auto Menu – 20 programów • Tryb ProRoasting • Czyszczenie parą Steam Clean i katalityczne • Sterowanie: pokrętła + przyciski • Blokada bezpieczeństwa • Timer i zegar kuchenny • Potrójna szyba w drzwiach • Wnętrze z emalii ceramicznej • 1 blacha do pieczenia • 1 ruszt • Wymiary: 59,5x59,5x56,6 cm • Kolor: Stal nierdzewna

1 499,-



75L
5 TRYBÓW PIECZENIA
A
+2 LATA
+3

Piekarnik NV75J3140BS
Błękitny wyświetlacz LED Ice Blue • Czyszczenie katalityczne • Sterowanie elektroniczne • Sterowanie pokrętłami oraz przyciskami dotykowymi • Zakres temperatur 50-250°C • Timer i zegar kuchenny • Blokada bezpieczeństwa • 2 blachy do pieczenia • Ruszt • Wymiary: 59,5x59,5x56,6 cm • Kolor: Stal nierdzewna + Czarne Szkló

1 249,-



60 cm
4
BOOSTER
15 POZIOMÓW MOCY
+2 LATA
+3

Płyta indukcyjna NK64H57477K
1 strefa Flex Zone • Speed Booster • Funkcja Pauzy • Sterowanie Slider • Timer • Funkcja szybkiego nagrzewania • Szybki start • Funkcja Keep Warm • Blokada bezpieczeństwa • Moc całkowita 7,2kW • Wymiary: 5,6x60x52 cm • Kolor: Czarny

1 849,-



75 cm
TURBO
+2 LATA
+3

Płyta gazowa NA75J3030AS
5 palników o wysokiej mocy: 1x 3,8 kW, 1x 3,0 kW, 2x 2,0 kW, 1x 1,0 kW • Ruszty żeliwne trzyczęściowe • Zabezpieczenie przeciwywypływowe gazu • Sterowanie z frontu • Nakładka na WOK • Wykończenie w stali nierdzewnej • Wymiary: 9,8x75x51 cm • Kolor: Stal nierdzewna

1 249,-



60 cm
TURBO
+2 LATA
+3

Płyta gazowa NA64H3030AS
4 palniki o wysokiej mocy: 1x 3,8 kW, 1x 3,3 kW, 1x 2,0 kW, 1x 1,0 kW • Palnik z potrójną koroną • Ruszty żeliwne czteroczęściowe • Zabezpieczenie przeciwywypływowe gazu • Sterowanie z frontu • Nakładka na WOK • Wykończenie w stali nierdzewnej • Wymiary: 9,5x60x51 cm • Kolor: Stal nierdzewna

799,-



31,2 cm
23L
LED

FG87SUST **899,-** FW87SUST **799,-** +2 LATA +3

Kuchenka mikrofalowa FW87SUST / FG87SUST
FG87SUST: 4 programy Power Defrost • 4 programy Auto podgrzewania • Funkcja grilla • 4 programy Crusty Cook • Czyszczenie parą Steam Clean • Wymiary: 48,9x27,5x36 cm
FW87SUST: 3 programy Auto podgrzewania • 3 programy Auto Defrost • 4 programy gotowania na parze • Timer • Funkcja deodoracji • Wymiary: 48,9x27,5x34,4 cm



1/2 WSADU
60 cm
44 dB(A)
14 KOMPLETÓW NACZYŃ
LED
11 LITRÓW
A+
7 PROGRAMÓW
+2 LATA
+3

Zmywarka do zabudowy DW60M6050SS
Opóźniony start • Funkcja dezynfekcji • Szuflada na sztućce z przesuwanymi elementami • Regulacja wysokości górnego kosza • Zabezpieczenie przed dziećmi • Wąż Aqua Stop • Wskaźnik braku soli i nabycząca • Wykończenie wnętrza: Stal nierdzewna • Wymiary: 81,5x59,8x57 cm

1 699,-

POLECAMY

10 LAT GWARANCJI
DIGITAL INVERTER



177,5 cm
264L
38 dB(A)
NoFrost
LED
A+
+2 LATA
+3

Chłodziarko - zamrażarka do zabudowy No Frost BRB260076WW
TWIN Cooling Plus™ • Kompresor Digital Inverter • CoolSelect+ - 4 ustawienia temperatury w dolnej komorze (-23/-5/-12°C) • Precise Cooling™ • Space Max™ • Szuflada Fresh Zone – o obniżonej temperaturze • Pojemność chłodziarki 192l • Pojemność zamrażalnika 72l • Połka na wino • Power Freeze • Power Cool • Górne oświetlenie LED • Alarm otwartych drzwi • Wewnętrzny wyświetlacz LED • Zawiasy suwakowe • Wymiary: 177,5x54x55 cm

2 799,-

POLECAMY



- 1
- LED
- 75L
- 5 TRYBÓW PIECZENIA
- +2 LATA
- +3 LATA

Piekarnik **NV75J3140RB**

Prowadnica teleskopowa Gliding Rack • Czyszczenie katalityczne • Sterowanie: pokrętła + dotyk • Blokada bezpieczeństwa • Timer i zegar kuchenny • Potrójna szyba w drzwiach • Wnętrze z emalii ceramicznej • 2 blachy do pieczenia • Ruszt • Wymiary: 59,5x59,5x56,6 cm • Kolor: Czarny

1 499,-



- 45,4 cm
- 50L
- 5 TRYBÓW PIECZENIA
- LED
- +2 LATA
- +3 LATA

Piekarnik **NQ50J3530BB**

Błękitny wyświetlacz LED • Auto Cook – 20 programów • 5 programów rozmrażania • Funkcja czyszczenia parą Steam Clean • Sterowanie elektroniczne • Chowane pokrętła • Funkcja podtrzymywania ciepła potraw • Zakres temperatur 40-230°C • Timer • Wnętrze z emalii ceramicznej • 5 poziomów umieszczania półek w komorze • Naczynie do gotowania na parze • Zabezpieczenie przed dziećmi • Wymiary: 45,4x59,5x57 cm • Kolor: Czarna stal

2 099,-



- 45,4 cm
- 50L
- LED
- +2 LATA
- +3 LATA

Kuchenka mikrofalowa **NQ50K3130BB**

Moc 900W • Auto Cook – 6 programów • 5 trybów rozmrażania • Czyszczenie parą Steam Clean • Sterowanie: pokrętła + dotyk • Blokada bezpieczeństwa • Timer • Wnętrze z emalii ceramicznej • Taca ceramiczna do mikrofal • Wymiary: 45,4x59,5x57 cm • Kolor: Czarny

1 699,-



- 60 cm
- 4 BOOSTER
- 9 POZIOMÓW MOCY
- LED
- +2 LATA
- +3 LATA

Płyta indukcyjna **NZ74H3707AK**

Moc całkowita 7,2kW • Płynna regulacja mocy typu Slider • Płyta indukcyjna bezramkowa • Timer • Wskaźnik ciepła resztkowego • Rozpoznawanie średnicy garnka • Blokada bezpieczeństwa • Ochrona przed przegrzaniem • Wymiary: 5,7x59x52 cm

1 399,-

POLECAMY



- 60 cm
- +2 LATA
- +3 LATA

Płyta gazowa **NG64H300AK**

4 palniki o wysokiej mocy: 1x 3,0 kW, 2x 2,0 kW, 1x 1,0 kW • Zabezpieczenie przeciwwypływowe gazu • Sterowanie z frontu • Ruszty żeliwne czteroczęściowe • Wykończenie w czarnym szkłe • Wymiary: 9,8x60x52 cm • Kolor: Czarne szkło

849,-

POLECAMY



- 7 PROGRAMÓW
- 60 cm
- 1/2 WSADU
- 14 KOMPLETOWY NACZYNI
- LED
- 10,5 LITRA
- A+
- 44 dB(A)
- +2 LATA
- +3 LATA

Zmywarka do pełnej zabudowy **DW60M6050BB**

Regulacja wysokości górnego kosza • Funkcja dezynfekcji • Ukryty dotykowy panel sterowania • Opóźniony start • Szufłada na sztućce z przesuwanymi elementami • Pełne zabezpieczenie przed zalaniem • Wąż Aqua Stop • Wymiary: 81,5x59,8x55 cm

1 699,-



- 22L
- 6 POZIOMÓW MOCY
- LED
- +2 LATA
- +3 LATA

Kuchenka mikrofalowa **MS22M8054AK**

Sterowanie elektroniczne • Moc mikrofal 850 W • Automatykne programy gotowania i podgrzewania • Szybkie rozmrażanie Quick Defrost • Funkcja podtrzymywania ciepła • Funkcja dezodoryzacji • Tryb Eco • Zegar • Talerz o śr. 25,5 cm • Wnętrze pokryte emalią ceramiczną • Zabezpieczenie przed dziećmi • Wymiary: 38x59,5x30,6 cm • Kolor: Czarny

1 049,-



- 23L
- LED
- +2 LATA
- +3 LATA

Kuchenka mikrofalowa **FG87SUB / FW87SUB**

FG87SUB: 4 programy Power Defrost • 4 programy Auto podgrzewania • Funkcja grilla • 4 programy Crusty Cook • Czyszczenie parą Steam Clean • Wymiary: 48,9x27,5x36 cm
FW87SUB: 3 programy Auto podgrzewania • 3 programy Auto Defrost • 4 programy gotowania na parze • Timer • Funkcja deodoracji • Wymiary: 48,9x27,5x34,4 cm

899,-

799,-

+2 LATA
+3 LATA

POLECAMY



- 60 cm
- 71 dB(A)
- 392 M³/H
- C
- +2 LATA
- +3 LATA

Okap teleskopowy **NK24M1030IB / NK24M1030IS**

Sterowanie elektroniczne • 3 stopnie pracy wentylatora • 2 aluminiowe filtry przeciw tłuszczowe • Alu panel • Oświetlenie LED • Wymiary: 18x59,8x30,1 cm • Kolor: Czarny / Inox

489,-

479,-

+2 LATA
+3 LATA

NOWOŚĆ



- 20L
- 6 POZIOMÓW MOCY
- LED
- +2 LATA
- +3 LATA

Kuchenka mikrofalowa z funkcją grilla **FG77SUB**

Otwieranie przyciskiem • Moc mikrofal 850 W • Talerz obrotowy śr. 25,5 cm • Szybkie rozmrażanie Power Defrost • Automatykne programy Auto Reheat • Program Crusty Cook • Funkcja czyszczenia parą Steam Clean • Tryb eco • Powłoka Ceramic Inside™ • Zabezpieczenie przed dziećmi • Wymiary: 27,5x48,9x32,6 cm • Kolor: Czarny

869,-

10 LAT GWARANCJI



- 177,5 cm
- 266L
- 37 dB(A)
- NoFrost
- LED
- A+
- +2 LATA
- +3 LATA

Chłodziarka - zamrażarka do zabudowy No Frost **BRB260031WW**

System All Around Cooling • Metal Cooling • Funkcja Power Freeze • Funkcja Power Cool • Szufłada Fresh Zone – o obniżonej temperaturze • Zawiasy suwakowe • 1 wysuwana półka Easy Slide • Pojemność chłodziarki 194l • Pojemność zamrażalnika 72l • Półka na wino • Funkcja wakacje • Górne oświetlenie LED • Wymiary: 177,5x54x55 cm

2 399,-



177,4 cm
520L
44 dB(A)
NoFrost
A+

Chłodziarko-zamrażarka French Door
RFG23UERS

System TWIN Cooling Plus™ • Szufłada CoolSelect Zone™ • Łatwe otwieranie w zamrażalniku (Easy Handle) • Kostkarka automatyczna • Pojemność chłodziarki 396l • Pojemność zamrażalnika 124l • Oświetlenie LED • 2 szufłady na warzywa i owoce z regulacją wilgotności • Wymiary: 177,4x90,8x77,4 cm • Kolor: Stal nierdzewna

6 599,-



177,4 cm
520L
44 dB(A)
NoFrost
LED
A+

Chłodziarko-zamrażarka Multidoor
RFG23UEBP

System TWIN Cooling Plus™ • Technologia Space Max™ • Szeroka szufłada Cool Select Zone™ • Kompresor Digital Inverter • Pojemność chłodziarki 396l • Pojemność zamrażalnika 124l • Zewnętrzny, niebieski wyświetlacz LED • Oświetlenie LED • Dystrybutor wody i lodu umieszczony na drzwiach • Wymiary: 177,4x90,8x77,4 cm • Kolor: Czarny

6 399,-



178 cm
608L
39 dB(A)
NoFrost
LED
A+
+2 LATA
+3 LATA

Chłodziarko-zamrażarka Side-By-Side
RS68N8660S9

Metal Cooling • System TWIN Cooling Plus™ • Metal Cooling • Precise Chef Cooling™ • Kompresor Digital Inverter • Kostkarka ClearView i dystrybutor wody • Półka na wino • Funkcja Power Freeze • Funkcja Power Cool • Funkcja Vacation • Pojemność chłodziarki 398l • Pojemność zamrażalnika 210l • Wewnętrzny wyświetlacz LED • Górne oświetlenie LED • Wymiary: 178x91,2x71,6 cm • Kolor: Stal nierdzewna szcztokowana

5 399,-



178 cm
617L
39 dB(A)
NoFrost
LED
A+

Chłodziarko-zamrażarka Side-By-Side
RS68N8321S9

System TWIN Cooling Plus™ • Precise Chef Cooling™ • Kompresor Digital Inverter • Kostkarka ClearView • Pojemność chłodziarki 407l • Pojemność zamrażalnika 210l • 4 półki w chłodziarce • 2 szufłady w zamrażalniku • Funkcja Power Freeze • Funkcja Power Cool • Funkcja Vacation • Wymiary: 178x91,2x71,6 cm • Kolor: Stal nierdzewna szcztokowana

4 299,-



192 cm
486L
NoFrost
LED
A+

Chłodziarko-zamrażarka Multidoor
RF50K5920S8

System Triple Cooling™ • Precise Cooling™ • Szufłada Fresh Zone • Kompresor Digital Inverter • Active Fresh Keeper • Strefa Cool-Select+ • Pojemność chłodziarki 336l • Pojemność zamrażalnika 150l • 4 półki w chłodziarce • 2 szufłady w zamrażalniku • Funkcja Power Freeze • Funkcja Power Cool • Funkcja Wakacje • Wymiary: 192x79,5x74,5 cm • Kolor: Inox

5 299,-



178 cm
617L
39 dB(A)
NoFrost
LED
A+
+2 LATA
+3 LATA

Chłodziarko-zamrażarka Side-By-Side
RS68N8240WW

Metal Cooling • Precise Chef Cooling™ • Kompresor Digital Inverter • Kostkarka ClearView • Funkcja Vacation • System TWIN Cooling Plus™ • Pojemność chłodziarki 407l • Pojemność zamrażalnika 210l • 4 półki w chłodziarce • 2 szufłady w zamrażalniku • Górne oświetlenie LED • Funkcja Power Freeze • Funkcja Power Cool • Wymiary: 178x91,2x71,6 cm • Kolor: Biały

4 399,-

3+1Skorzystaj z promocji Samsung i zapłać mniej!
*Szczegóły poniżej.

POLECAMY

10 LAT
GWARANCJI
DIGITAL INVERTER9 KG
65 dB(A)
WiFi
LED
A+++
2+3 LATASuszarka wolnostojąca
DV90N62632W**3 499,-**

Smart Control • Bęben Diamond • Inteligentna Funkcja Optimal-Dry • Wyświetlacz LED • 3 poziomy suszenia • Wskaźnik poziomu wody • Filtr 2 w 1 • Światło wewnętrzne • Możliwość przekładania drzwi • Child Lock • Wymiary: 85x60x60 cm • Kolor: Biały • Drzwi: Niebieskie Crystal Gloss

POLECAMY

QDrive™
Quick10 LAT
GWARANCJI
DIGITAL INVERTERWiFi
LED
APralko-suszarka wolnostojąca
WD90N6440AW**3 899,-**

QuickDrive™ • Eco Bubble™ • Silnik Digital Inverter • Smart Control • Grzałka ceramiczna • Funkcja aktywnej piany • Child Lock • Wyświetlacz LED • Polski panel sterowania • Maksymalna prędkość wirowania 1400 obr./min • Pojemność bębna (pranie): 9 kg • Pojemność bębna (suszenie): 5kg • Wymiary: 85x60x60 cm • Kolor: Biały • Drzwi: Niebieskie Crystal Blue

POLECAMY

QDrive™
Quick10 LAT
GWARANCJI
DIGITAL INVERTER9 KG
WiFi
LED
A+++
2+3 LATAPralka wolnostojąca
WW90M741NOO**4 199,-**

QuickDrive™ • AddWash • Eco Bubble™ • Speed Spray • Silnik Digital Inverter • Smart Control • Bęben Swirl+ • Hygiene Steam • Funkcja aktywnej piany • Program Super Speed • Srebrny wyświetlacz LED • Maksymalna prędkość wirowania: 1400 obr./min • Grzałka ceramiczna • Czujnik piany, antyprzebiegowy • Child Lock • Wymiary: 85x60x60 cm • Kolor: Inox • Drzwi: Niebieskie Crystal Blue AddWash

POLECAMY

QDrive™
Quick10 LAT
GWARANCJI
DIGITAL INVERTER9 KG
WiFi
LED
A+++
2+3 LATAPralka wolnostojąca
WW90M741NOA**3 899,-**

QuickDrive™ • AddWash • Eco Bubble™ • Speed Spray • Silnik Digital Inverter • Smart Control • Bęben Swirl+ • Hygiene Steam • Funkcja aktywnej piany • Program Super Speed • Srebrny wyświetlacz LED • Maksymalna prędkość wirowania 1400 obr./min • Grzałka ceramiczna • Czujnik piany, antyprzebiegowy • Child Lock • Wymiary: 85x60x60 cm • Kolor: Biały • Drzwi: Niebieskie Crystal Blue AddWash

POLECAMY

10 LAT
GWARANCJI
DIGITAL INVERTER8 KG
WiFi
LED
A+++Pralka wolnostojąca
WW80M6440PW**3 099,-**

Q-Drive • AddWash • Eco Bubble™ • Silnik Digital Inverter • Smart Control • Funkcja aktywnej piany • Program Super Speed • Child Lock • Czarny wyświetlacz LED • Maksymalna prędkość wirowania 1400 obr./min • Bęben Swirl+ • Grzałka ceramiczna • Czujnik piany, antyprzebiegowy • Wzornictwo Crystal Gloss Design • Wymiary: 85x60x60 cm • Kolor: Biały • Drzwi: Niebieskie AddWash

POLECAMY

10 LAT
GWARANCJI
DIGITAL INVERTER8 KG
LED
A+++Pralka wolnostojąca
WW80K5410UW**2 299,-**

AddWash • Eco Bubble™ • Speed Spray • Silnik Digital Inverter • Bęben Diamond • Smart Check • Czarny wyświetlacz LED • Maksymalna prędkość wirowania 1400 obr./min • Grzałka ceramiczna • Funkcja aktywnej piany • Child Lock • Czujnik piany, antyprzebiegowy • Wzornictwo Crystal Gloss Design • Wymiary: 85x60x55 cm • Kolor: Biały

PROMOCJA 3+1Kup 4 produkty marki Samsung do zabudowy z różnych grup produktowych, a za najtańszy zapłacisz **50% mniej!***Przy zakupie tego zestawu z piekarnikiem **Dual Cook Flex** lub **NV75N7546RB** lub **NV75N7546RS**, za najtańszy produkt zapłacisz **60% mniej.*** do promocji 3+1 można wliczyć jedno urządzenie wolnostojące Samsung z katalogu
* regulamin promocji dostępny na stronie www.maxkuchnie.pl**PROMOCJA 2+1**Kup 3 produkty marki Samsung do zabudowy z różnych grup produktowych, a za najtańszy zapłacisz **30% mniej!***Przy zakupie tego zestawu z piekarnikiem **Dual Cook Flex** lub **NV75N7546RB** lub **NV75N7546RS**, za najtańszy produkt zapłacisz **40% mniej.*** lodówki KitchenFit zaliczamy do produktów do zabudowy
* zestaw musi zawierać dowolną płytę grzejną oraz piekarnik
* promocja łączy się z promocją dodatkowej ochrony Guard Serwis
* promocja 2+1 i 3+1 nie łączy się
* promocja obowiązuje przy zakupie sprzętu razem z meblami kuchennymi
* regulamin promocji dostępny na stronie www.maxkuchnie.pl**Jak wziąć udział w promocji?**Kup urządzenia do zabudowy Samsung wraz z meblami kuchennymi*, a otrzymasz dodatkowe **3 lata ochrony**** Samsung GUARD Serwis do standardowej gwarancji producentki. Promocja obejmuje wyłącznie urządzenia zakupione w studiach kuchennych na terenie Polski biorących udział w promocji. Promocja obowiązuje do 30.06.2019 r.

- 1 W ciągu 30 dni od zakupu wejdź na stronę www.3lataguardserwis.samsung.pl i wypełnij formularz rejestracyjny.
- 2 Wybierz z listy modele swoich urządzeń i dopisz do nich numery seryjne***.
- 3 Załącz skan lub zdjęcie faktury za zakup sprzętu, mebli oraz tabliczek znamionowych wszystkich zgłaszanych urządzeń.

*Minimalna wartość mebli to 2000 PLN brutto.

**Czas trwania usługi Samsung GUARD Serwis trwa 3 lata lub do wyczerpania świadczeń wykonanych lub wypłaconych w ramach usługi GUARD Serwis®, które nie mogą przekroczyć wartości produktu objętego usługą, w zależności od tego, które z tych zdarzeń wystąpi wcześniej.

***Rejestrowane urządzenia muszą pochodzić z oficjalnej polskiej dystrybucji, tj. ich kod modelu musi znajdować się na liście kodów na formularzu rejestracyjnym lub na liście modeli objętych promocją. Nr seryjny produktu złożony z 15 znaków musi pochodzić z tabliczki znamionowej znajdującej się na urządzeniu, której zdjęcie należy wykonać przed montażem sprzętu.

POLECAMY

10 LAT
GWARANCJI
DIGITAL INVERTER



178 cm
617L
39 dB(A)
NoFrost
LED
A+
+2 LAT
+3 A

Chłodziarko-zamrażarka Side-By-Side
RS68N8240SL

Metal Cooling • System TWIN Cooling Plus™ • Precise Chef Cooling™ • Kompresor Digital Inverter • Kostkarka ClearView i dystrybutor wody • Półka na wino • Funkcja Power Freeze • Funkcja Power Cool • Funkcja Vacation • Pojemność chłodziarki 407l • Pojemność zamrażalnika 210l • Wewnętrzny wyświetlacz LED • Górne oświetlenie LED • Wymiary: 178x91,2x71,6 cm • Kolor: jasny stalowy

4 699,-

POLECAMY

10 LAT
GWARANCJI
DIGITAL INVERTER



178 cm
617L
39 dB(A)
NoFrost
LED
A+

Chłodziarko-zamrażarka Side-By-Side
RS68N8230S9

System TWIN Cooling Plus™ • Precise Chef Cooling™ • Kompresor Digital Inverter • Kostkarka twistowa • Funkcja Power Freeze • Funkcja Vacation • Pojemność chłodziarki 407l • Pojemność zamrażalnika 210l • 4 półki w chłodziarce • 2 szuflady w zamrażalniku • Funkcja Power Cool • Wymiary: 178x91,2x71,6 cm • Kolor: Stal nierdzewna szczotkowana

4 099,-

10 LAT
GWARANCJI
DIGITAL INVERTER



178 cm
647L
39 dB(A)
NoFrost
LED
A+

Chłodziarko-zamrażarka Side-By-Side
RS66N8100S9

Górne oświetlenie LED • System TWIN Cooling Plus™ • Precise Chef Cooling™ • Kompresor Digital Inverter • Kostkarka twistowa • Funkcja Power Freeze • Funkcja Power Cool • Funkcja Vacation • Pojemność chłodziarki 411l • Pojemność zamrażalnika 236l • Wewnętrzny wyświetlacz LED • 4 półki w chłodziarce • 2 szuflady w zamrażalniku • Wymiary: 178x91,2x77,2 cm • Kolor: Stal nierdzewna szczotkowana

3 399,-

10 LAT
GWARANCJI
DIGITAL INVERTER



191,7 cm
344L
38 dB(A)
NoFrost
LED
A+

Chłodziarko-zamrażarka wolnostojąca
RB34K6000SS

System All Around Cooling • Kompresor Digital Inverter • Technologia Space Max™ • Funkcja Power Freeze • Funkcja Power Cool • Szuflada Fresh Zone – o obniżonej temperaturze • Pojemność chłodziarki 246l • Pojemność zamrażalnika 98l • Zewnętrzny, srebrny wyświetlacz LED • Górne oświetlenie LED • Możliwość przekładania drzwi • Alarm otwartych drzwi • Wymiary: 191,7x60x66,4 cm • Kolor: Inox

1 999,-

POLECAMY

10 LAT
GWARANCJI
DIGITAL INVERTER



201 cm
367L
38 dB(A)
NoFrost
LED
A+


Chłodziarko-zamrażarka wolnostojąca
RB37J5010SA

System All Around Cooling • Kompresor Digital Inverter • Technologia Space Max™ • Funkcja Power Freeze • Pojemność chłodziarki 269l • Pojemność zamrażalnika 98l • Górne oświetlenie LED • Szuflada Fresh Zone – o obniżonej temperaturze • Możliwość przekładania drzwi • Wymiary: 201x59,5x67,2 cm • Kolor: Metaliczny grafit

1 899,-

POLECAMY

10 LAT
GWARANCJI
DIGITAL INVERTER



201 cm
365L
37 dB(A)
NoFrost
LED
A++

Chłodziarko-zamrażarka wolnostojąca
RB37J5249SS

Metal Cooling • System TWIN Cooling™ • Kompresor Digital Inverter • Technologia Space Max™ • Funkcja Power Freeze • Szuflada Fresh Zone – o obniżonej temperaturze • Półka na wino • Pojemność chłodziarki 267l • Pojemność zamrażalnika 98l • Zewnętrzny, niebieski wyświetlacz LED • Górne oświetlenie LED • Metalowe wykończenie półek • Wymiary: 201x59,5x67,2 cm • Kolor: Inox

2 499,-

POLECAMY



178 cm
311L
39 dB(A)
NoFrost
LED
A+

Chłodziarko-zamrażarka wolnostojąca
RB30J3200SS

All-Around Cooling • Kompresor Digital Inverter • Wysuwana półka Easy Slide • Funkcja Power Freeze • Pojemność chłodziarki 213l • Pojemność zamrażalnika 98l • Górne oświetlenie LED • Zintegrowana rączka • Możliwość przekładania drzwi • Wymiary: 178x59,5x66,8 cm • Kolor: Inox

1 799,-

POLECAMY



185 cm
328L
39 dB(A)
NoFrost
LED
A+

Chłodziarko - zamrażarka wolnostojąca
RB33J3230BC

Kompresor Digital Inverter • Wysuwana półka Easy Slide • Pojemność chłodziarki 230l • Pojemność zamrażalnika 98l • All-Around Cooling • Power Freeze • Półka na wino • Składana półka • Górne oświetlenie LED • Alarm otwartych drzwi • Wymiary: 185x59,5x66,8 cm • Kolor: Czarny

1 899,-

POLECAMY



185 cm
328L
39 dB(A)
NoFrost
LED
A+

Chłodziarko-zamrażarka wolnostojąca
RB33J3215SS

All-Around Cooling • Kompresor Digital Inverter • Wysuwana półka Easy Slide • Szuflada Fresh Zone – o obniżonej temperaturze • Funkcja Power Freeze • Półka na wino • Pojemność chłodziarki 230l • Pojemność zamrażalnika 98l • Zewnętrzny wyświetlacz LED • Górne oświetlenie LED • Zintegrowana rączka • Możliwość przekładania drzwi • Wymiary: 185x59,5x66,8 cm • Kolor: Inox

1 899,-



201 cm
367L
38 dB(A)
NoFrost
A+

Chłodziarko-zamrażarka wolnostojąca
RB37J5220WW

System All Around Cooling • Kompresor Digital Inverter • Technologia Space Max™ • Funkcja Power Freeze • Szuflada Fresh Zone – o obniżonej temperaturze • Pojemność chłodziarki 269l • Pojemność zamrażalnika 98l • Zewnętrzny, niebieski wyświetlacz LED • Górne oświetlenie LED • Możliwość przekładania drzwi • Wymiary: 201x59,5x67,2 cm • Kolor: Biały

1 899,-

POLECAMY



8 KG
LED
A++

Pralka wolnostojąca
WW80K6210RW

Technologia AddWash • Eco Bubble™ • Silnik Digital Inverter • System stabilizacji bębna VRT+ • Bęben Diamond • Smart Check • Funkcja aktywnej piany • Wzornictwo Crystal Gloss Design • Maksymalna prędkość wirowania: 1200 obr./min. • Grzałka ceramiczna • Zabezpieczenia: Czujnik piany, antyprzebieczeniowy • Wymiary: 85x60x45,6 cm • Kolor: Biały

2 299,-

POLECAMY



7 KG
LED
A++

Pralka wolnostojąca
WW70K5210XW

AddWash • Eco Bubble™ • Silnik Digital Inverter • Bęben Diamond • Smart Check • Czarny wyświetlacz LED • Maksymalna prędkość wirowania: 1200 obr./min • Grzałka ceramiczna • Funkcja aktywnej piany • Child Lock • Czujnik piany, antyprzebieczeniowy • Wymiary: 85x60x45,6 cm • Kolor: Biały

1 999,-



27,5 cm
23L
6 POZIOMÓW MOCY
LED

Kuchenka mikrofalowa wolnostojąca
MG23F301TAK

Funkcja grilla • Sterowanie elektroniczne • Wyświetlacz LED • 3 poziomy trybu kombinowanego • Szybkie rozmrażanie: Auto Defrost - 3 programy • Automatyczne podgrzewanie i gotowanie: Auto Cook - 3 programy • Healthy Cooking – Zdrowe gotowanie • Maksymalny czas gotowania (60 min) • Wyłączenie sygnalizacji dźwiękowej • Przycisk oszczędzania energii • Przycisk +30 sek. • Wymiary: 27,5x48,9x39,2 cm • Kolor: Czarny

439,-



27,5 cm
23L
6 POZIOMÓW MOCY

Kuchenka mikrofalowa wolnostojąca
ME83X

System TDS • Unikatowy system dystrybucji mikrofal • Szybkie rozmrażanie Power Defrost (3 programy: Mięso • Drób • Ryby) • Automatyczne gotowanie Auto Cook (3 programy) • Blokada bezpieczeństwa • Child Lock • Ceramic Inside - Wnętrze z emalii ceramicznej • Sterowanie elektroniczne • Moc mikrofal 800W • Zegar (99 min) • Wymiary: 27,5x48,9x33,8 cm • Kolor: Srebrny


389,-


Umiejętności to nie wszystko...


Z Amica **BakingPro System™** zawsze Ci się upiecze... idealnie. Nowa konstrukcja piekarnika podnosi jakość wypieków i pozwala piec **więcej, szybciej, lepiej i wygodniej**.


Zapomnisz o suchym mięsie i nierówno wypieczonych ciastach.

Nowa linia **Amica X-type** to AGD o eleganckim, spójnym designie i użytecznych rozwiązaniach na każdy dzień.


 Piekarniki z OpenUp! otwierają się automatycznie. Pieką lepiej – i na parze.

 W lodówkach nic się nie marnuje dzięki systemowi zarządzania przestrzenią.

 Płyty indukcyjne są intuicyjne – w obsłudze. Kładziesz garnek, a płyta sama wybiera i aktywuje pole.

 Mikrofalówki do zabudowy, piekarniki kompaktowe i szuflady grzejne to prawdziwa wielozadaniowość w małym rozmiarze.

 Okapem sterujesz gestem.

 ...a chłodziarki do wina... chłodzą wino. Perfekcyjnie.

 Zmywarki zmywają dokładniej o 27%.



Amica Baking  System™

amica.pl



Amica
for living



Dostępne tylko w Studiach Mebli Kuchennych

NOWOŚĆ* Linia X-type



1 449,-

ED37635X STUDIO

Amica BakingPro System™, 11 funkcji, Pojemność 77 l, Klasa A, SoftClose, 2 blachy, w tym jedna extra głęboka, Podświetlane chowane pokrętki, Ultra szybki nagrzew 150 stopni w 3 min, 6 poziomów pieczenia, Pojemne blachy, Wkłady katalityczne, Prowadnice teleskopowe z funkcją Stop, Oświetlenie halogenowe, Wymiary: 59,5x59,5x57,5 cm

NOWOŚĆ* Linia X-type



1 599,-

ED37615B STUDIO OPENUP

OpenUP!™ - automatyczne otwieranie drzwi, Amica BakingPro System™, 11 funkcji, Pojemność 77 l, Klasa A, 2 blachy, w tym jedna extra głęboka, Podświetlane chowane pokrętki, Ultra szybki nagrzew 150 stopni w 3 min, 6 poziomów pieczenia, Pojemne blachy, Wkłady katalityczne, Prowadnice teleskopowe z funkcją Stop, Oświetlenie halogenowe, Wymiary: 59,5x59,5x57,5 cm

NOWOŚĆ* Linia X-type



1 899,-

ED57525B STUDIO PYRO

Amica BakingPro System™, Czyszczenie pyrolityczne, SmellCatalyst, Programator dotykowy LED, Programy gotowe, 11 funkcji, Pojemność 77 l, Klasa A+, 2 blachy, w tym jedna extra głęboka, Szeroki zakres temperatur 30-280°C, Zimny front 35°C, Ultra szybki nagrzew 150 stopni w 3 min, 6 poziomów pieczenia, Prowadnice teleskopowe z funkcją Stop, Pojemne blachy, Oświetlenie halogenowe, Wymiary: 59,5x59,5x57,5 cm

NOWOŚĆ* Linia X-type



2 199,-

ED57475X STUDIO STEAM

FullSteam - piekarnik parowy, Amica BakingPro System™, Programator dotykowy LED, Programy gotowe, 11 funkcji, Pojemność 77 l, Klasa A+, 2 blachy, w tym jedna extra głęboka, SoftClose, Szeroki zakres temperatur, Ultra szybki nagrzew 150 stopni w 3 min, 6 poziomów pieczenia, Pojemne blachy, Podwójne oświetlenie halogenowe, Wymiary: 59,5x59,5x57,5 cm

NOWOŚĆ* Linia Q-type



1 999,-

ED57655V STUDIO OPENUP

OpenUP!™ - automatyczne otwieranie drzwi, Amica BakingPro System™, WiFi - zdalne sterowanie, Szyba zewnętrzna VanessaBlack, Przyciemniona przednia szyba, Podświetlany uchwyt, Programator dotykowy LED, Programy gotowe, 11 funkcji, Pojemność 77 l, Klasa A+, 2 blachy, w tym jedna extra głęboka, Szeroki zakres temperatur 30-280°C, Ultra szybki nagrzew 150 stopni w 3 min, 6 poziomów pieczenia, Pojemne blachy, Wkłady katalityczne, Prowadnice teleskopowe z funkcją Stop, Podwójne oświetlenie halogenowe, Wymiary: 59,5x59,5x57,5 cm



**SKORZYSTAJ
Z GWARANCJI JAKOŚCI!**
w trzech prostych krokach!

Szczegóły i regulamin promocji dostępne u sprzedawców w Studiach Mebli Kuchennych

*Produkty dostępne od maja 2019 r.

Płyty grzewcze



1 749,-

PI65449NSTK STUDIO

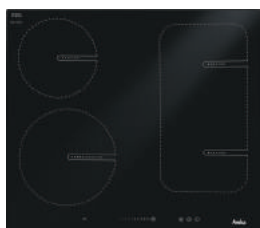
Hob&Go - automatyczna aktywacja pola, 2 pola AutoBridge, CheckPot - test garnka, Slider, FlexiSpace, 4 - strefy indukcyjne 22 x 19 z funkcją Power Booster lub 2 - strefy Bridge 22 x 39 z funkcją Power Booster, 3 programy gotowe - 42, 70, 94, Rozpoznawanie wielkości i obecności garnka, HeatControl, ChildLock, Przedni szlif, Timer, Minutnik, Wymiary (szer x gł): 57,6x51,8 cm



1 149,-

PG66119SRB STUDIO

FlameControl, Palnik Booster, Płaskie palniki, Elektryczny zapalacz gazu w pokrętle, Stabilne ruszty żeliwne, Zabezpieczenie przeciwwpływowe gazu, Wymiary (szer x gł): 59x52 cm



1 499,-

PIT65419NSU STUDIO

Hob&Go, AutoBridge, CheckPot, Slider, PowerBooster, 3 programy gotowe, Rozpoznawanie wielkości i obecności garnka, HeatControl, ChildLock, Timer, Minutnik, Możliwość zabudowy na równo z blatem, Wymiary (szer x gł): 57,6x51,8 cm

Okapy



899,-

OKC6541S

Sterowanie sensorowe, 3 stopnie pracy wentylatora, praca w trybie pochłaniacz lub wyciąg, 1 aluminiowy filtr tłuszczowy, Oświetlenie LED, Wydajność 385 m3/h, Funkcja czasowego wyłączenia, cicha praca, wymiary: 78-97x60x37,5 cm

Lodówki

NOWOŚĆ*



1 749,-

BK 3165.8F STUDIO

Klasa energetyczna: A+, Sterowanie mechaniczne, Zawiasy slide, Oświetlenie LED, 3+1 regulowane półki w chłodziarce, 2 pojemniki na warzywa, 4 balkoniki, Półka na butelki, 3 szuflady w zamrażarce, System NoFrost w zamrażarce, Wymiary: 177,6x54x54 cm

Zmywarki

NOWOŚĆ*



1 749,-

DIM635ACBZB STUDIO

Program Auto, program 20', Program self-cleaning, Opóźnienie startu, MaxiSpace 3 - 3 kosz, System Up&Down, Automatyczne dozowanie nabtyszczacza, Blue DOT, Sliding door, Zużycie wody: 10 L, Klasa energetyczna: A++, Wnętrze zmywarki ze stali nierdzewnej, 3 częściowy filtr, Zabezpieczenie Aqua Stop



SKORZYSTAJ Z GWARANCJI JAKOŚCI!

Szczegóły i regulamin promocji dostępne u sprzedawców w Studiach Mebli Kuchennych

*Produkty dostępne od maja 2019 r.



NOWOŚĆ



77L
11 FUNKCJI
WiFi
TFT
A

Piekarnik ED87489BA+ Q-TYPE STEAM

Full Steam - Piekarnik parowy • Amica BakingPro System • OpenUP! - Automagiczne otwieranie drzwi • Wifi - Zdalne sterowanie • Podświetlany uchwyt • Programator dotykowy TFT - kolorowy • Programy gotowe • Szeroki zakres temperatur • Zimny front • Szybki nagrzew w 3 min • 6 poziomów pieczenia • Pojemne blachy • Podwójne oświetlenie halogenowe • Wymiary: 59,5x59,5x57,5 cm • Kolor: Czarny

2 749,-

NOWOŚĆ



77L
11 FUNKCJI
WiFi
TFT
A+

Piekarnik parowy ED87489BA+ X-TYPE STEAM

Amica BakingPro System • Full Steam - Piekarnik parowy • OpenUP! - Automagiczne otwieranie drzwi • Wifi - Zdalne sterowanie • Programator dotykowy TFT - kolorowy • Programy gotowe • Szeroki zakres temperatur • Zimny front • Szybki nagrzew w 3 min • 6 poziomów pieczenia • Pojemne blachy • Podwójne oświetlenie halogenowe • Wymiary: 59,5x59,5x57,5 cm • Kolor: Czarny

2 549,-

NOWOŚĆ



77L
11 FUNKCJI
1
WiFi
TFT
A+

Piekarnik ED87689BA+ X-TYPE OPENUP

Amica BakingPro System • OpenUP! - Automagiczne otwieranie drzwi • Wifi - Zdalne sterowanie • Prowadnice teleskopowe z funkcją Stop • Wkłady katalityczne • Programator dotykowy TFT - kolorowy • Programy gotowe • Szeroki zakres temperatur • Zimny front • Szybki nagrzew w 3 min • 6 poziomów pieczenia • Pojemne blachy • Podwójne oświetlenie halogenowe • Wymiary: 59,5x59,5x57,5 cm • Kolor: Czarny

2 149,-

NOWOŚĆ



77L
11 FUNKCJI
WiFi
TFT
A

Piekarnik ED57679BA+ Q-TYPE OPENUP ED57679WA+ Q-TYPE OPENUP

Full Steam • Piekarnik parowy • Amica BakingPro System • OpenUP! - Automagiczne otwieranie drzwi • Wifi - Zdalne sterowanie • Podświetlany uchwyt • Programator dotykowy TFT - kolorowy • Programy gotowe • Szeroki zakres temperatur • Zimny front • Szybki nagrzew w 3 min • 6 poziomów pieczenia • Pojemne blachy • Podwójne oświetlenie halogenowe • Wymiary: 59,5x59,5x57,5 cm • Kolor: Czarny / Biały

2 099,-

NOWOŚĆ



77L
11 FUNKCJI
1
WiFi
LED
A+

Piekarnik ED57638BA+ Q-TYPE WIFI ED57638WA+ Q-TYPE WIFI

Amica BakingPro System • Wifi - Zdalne sterowanie • Prowadnice teleskopowe z funkcją Stop • Wkłady katalityczne • Podświetlany uchwyt • Programator dotykowy LED • Programy gotowe • Szeroki zakres temperatur • Szybki nagrzew w 3 min • 6 poziomów pieczenia • Pojemne blachy • Oświetlenie halogenowe • Wymiary: 59,5x59,5x57,5 cm • Kolor: Czarny / Biały

1 699,-



BakingPro System™

Przełom i rewolucja w pieczeniu

Doskonałe wypieki to nie kwestia umiejętności... – z BakingPro System™ zawsze Ci się upieczą... idealnie. Zapomnisz o przesuszonym mięsie czy nierównomiernie wypieczonych ciastach. Już nigdy nie będą niedopieczone w środku ani przypalone po bokach. Ale to nie wszystko...

- Precyzyjna dystrybucja ciepła**
Nowa konstrukcja komory gwarantuje idealną, równomierną dystrybucję ciepła w całym piekarniku.
- Stabilna temperatura**
Dzięki utrzymaniu stabilnej temperatury w całej komorze piekarnika masz pewność, że delikatne ciasta (np. suflet), będą wypieczone doskonale!
- Pojemność XXL**
Pieczesz więcej naraz, dla całej rodziny. W końcu pojemność piekarnika to aż 77 litrów.
- Szybki nagrzew**
Oszczędzasz czas – piekarnik osiąga 150°C w zaledwie 3 minuty!
- Pojemne blachy**
Wstawisz nawet największą pieczeni – na powiększonych blachach zmieścisz potrawę dla całej rodziny!
- Więcej poziomów pieczenia**
Dzięki aż 9 dostępnym poziomom pieczenia możesz z łatwością suszyć grzyby i owoce lub piec na kilku poziomach naraz!

NOWOŚĆ



22L

Piekarnik kompaktowy AMMB44E3GCB Q-TYPE AMMB44E3GCW Q-TYPE

Sterowanie sensorowe • 13 programów Auto • Grill 1750 W • Talerz obrotowy 36 cm • Funkcja rozmrażania czasowego • Funkcja rozmrażania wagowego • Oświetlenie wnętrza • Blokada rodzicielska • Front szklany • Wymiary: 45,5x59,5x56,9 cm • Kolor: Czarny / Biały

2 199,-

NOWOŚĆ



22L

Szufłada podgrzewająca AWDM6B Q-TYPE AWDM6W Q-TYPE

Sterowanie sensorowe • Otwieranie push&pull • 8 programów: Jogurt, Rozmrażanie, Slow Cooking, Topnienie czekolady, Sterylizacja • Zakres temperatur 30-80°C • Wymiary: 14,1x59,5x56,1 cm • Kolor: Czarny / Biały

1 349,-

NOWOŚĆ



77L
11 FUNKCJI
1
A

ED37618X
ED37618B
1 449,-

ED37617W
1 469,-

Piekarnik
ED37618X X-TYPE OPENUP
ED37617W X-TYPE OPENUP
ED37618B X-TYPE OPENUP

Amica BakingPro System • OpenUP! - Automagiczne otwieranie drzwi • Prowadnica teleskopowa z funkcją Stop • Wkłady katalityczne • Podświetlane chowane pokręta • Szybki nagrzew w 3 min • 6 poziomów pieczenia • Pojemne blachy • Oświetlenie halogenowe • Wymiary: 59,5x59,5x57,5 cm • Kolor: Inox / Biały / Czarny

NOWOŚĆ



77L
11 FUNKCJI
1
WIFI
LED
A+

1 699,-

Piekarnik
ED57687XA+ X-TYPE WIFI
ED57687BA+ X-TYPE WIFI
ED57687WA+ X-TYPE WIFI

Amica BakingPro System • WiFi - Zdalne sterowanie • Prowadnice teleskopowe z funkcją Stop • Wkłady katalityczne • Programator dotykowy LED • Programy gotowe • Szeroki zakres temperatur • Zimny front • Szybki nagrzew w 3 min • 6 poziomów pieczenia • Pojemne blachy • Podwójne oświetlenie halogenowe • Wymiary: 59,5x59,5x57,5 cm • Kolor: Inox / Biały / Czarny

NOWOŚĆ



1
A

2 199,-

Piekarnik kompaktowy
AMMB44E2GCI X-TYPE
AMMB44E2GCW X-TYPE
AMMB44E2GCB X-TYPE

Sterowanie sensorowe • 13 programów Auto • Grill 1750 W • Talerz obrotowy 36 cm • Funkcja rozmrażania czasowego • Funkcja rozmrażania wagowego • Oświetlenie wnętrza • Blokada rodzicielska • Front szklany • Wymiary: 45,5x59,5x56,9 cm • Kolor: Inox / Biały / Czarny

NOWOŚĆ



25L
5 POZIOMÓW MOCY

1 249,-

Kuchenka mikrofalowa
AMMB25E2SGI X-TYPE
AMMB25E2SGW X-TYPE
AMMB25E2SGB X-TYPE

Sterowanie sensorowe • Otwieranie sensorowe • 8 programów Auto • Moc grilla 1000 W • Moc mikrofal 900 W • Zegar elektroniczny 95 min • Talerz obrotowy 31,5 cm • Funkcja rozmrażania czasowego/wagowego • Funkcja QuickStart • Oświetlenie wnętrza • Grill kwarcowy • Front szklany • Wnętrze ze stali nierdzewnej • Wymiary: 38,2x59,4x40,3 cm • Kolor: Inox / Biały / Czarny

NOWOŚĆ



22L

1 249,-

Szufłada podgrzewająca
AWDM6I X-TYPE
AWDM6B X-TYPE
AWDM6W X-TYPE

Sterowanie sensorowe • Otwieranie push&pull • 8 programów: Jogurt, Rozmrażanie, Slow Cooking, Topnienie czekolady, Sterylizacja • Zakres temperatur 30-80°C • Wymiary: 14,1x59,5x56,1 cm • Kolor: Inox / Czarny / Biały

NOWOŚĆ



77L
11 FUNKCJI
1
LED
A+

1 799,-

Piekarnik
ED57527B X-TYPE PYRO

Amica BakingPro System • Prowadnice teleskopowe z funkcją Stop • Czyszczenie pyrolityczne • SmellCatalyst • Programator dotykowy LED • Programy gotowe • Szeroki zakres temperatur • Szybki nagrzew w 3 min • 6 poziomów pieczenia • Pojemne blachy • Oświetlenie halogenowe • Wymiary: 59,5x59,5x57,5 cm • Kolor: Czarny

NOWOŚĆ



77L
11 FUNKCJI
1
A

1 249,-

Piekarnik
ED37617W X-TYPE

Amica BakingPro System • Prowadnica teleskopowa z funkcją stop • Wkłady katalityczne • Programator sensorowy Ts • Podświetlane chowane pokręta • Oświetlenie halogenowe • Szybki nagrzew • Pojemność XXL • Stabilna temperatura • Precyzyjna dystrybucja ciepła • Wymiary: 59,5x59,5x57,5 cm • Kolor: Biały

NOWOŚĆ



77L
11 FUNKCJI
LED
A+

Piekarnik parowy
ED57459XA+ X-TYPE STEAM
ED57459BA+ X-TYPE STEAM

2 049,-

Amica BakingPro System • FullSteam - Piekarnik parowy • Programator dotykowy LED • Programy gotowe • Szeroki zakres temperatur • Zimny front • Szybki nagrzew w 3 min • 6 poziomów pieczenia • Pojemne blachy • Podwójne oświetlenie halogenowe • Wymiary: 59,5x59,5x57,5 cm • Kolor: Inox / Czarny

NOWOŚĆ



77L
11 FUNKCJI
LED
A+

Piekarnik
ED47632XA+ X-TYPE OPENUP
ED47638BA+ X-TYPE OPENUP

1 599,-

Amica BakingPro System • OpenUP! - Automatyczne otwieranie drzwi • SoftSteam - Wspomaganie parą • Prowadnica teleskopowa z funkcją Stop • Wkłady katalityczne • Programator dotykowy LED • Programy gotowe • Podświetlane chowane pokręta • Szybki nagrzew w 3 min • 6 poziomów pieczenia • Pojemne blachy • Oświetlenie halogenowe • Wymiary: 59,5x59,5x57,5 cm • Kolor: Inox / Czarny

NOWOŚĆ



77L
11 FUNKCJI
A

Piekarnik
ED37618X X-TYPE
ED37618B X-TYPE

1 249,-

Amica BakingPro System • Prowadnica teleskopowa z funkcją Stop • Wkłady katalityczne • Podświetlane chowane pokręta • Szybki nagrzew w 3 min • 6 poziomów pieczenia • Pojemne blachy • Oświetlenie halogenowe • Wymiary: 59,5x59,5x57,5 cm • Kolor: Inox / Czarny

NOWOŚĆ



77L
11 FUNKCJI
A

ED37617X
1 399,-

ED37612B
1 349,-

Piekarnik
ED37617X X-TYPE STEAM
ED37612B X-TYPE STEAM

Amica BakingPro System • SoftSteam - wspomaganie parą • Prowadnica teleskopowa z funkcją Stop • Wkłady katalityczne • Podświetlane chowane pokręta • Szybki nagrzew w 3 min • 6 poziomów pieczenia • Pojemne blachy • Oświetlenie halogenowe • Wymiary: 59,5x59,5x57,5 cm • Kolor: Inox / Czarny

NOWOŚĆ



77L
A

ED37217X
1 149,-

ED37218B
1 099,-

Piekarnik
ED37217X X-TYPE
ED37218B X-TYPE

Amica BakingPro System • Podświetlane chowane pokręta • Szybki nagrzew w 3 min • 6 poziomów pieczenia • Pojemne blachy • Emalia łatwoczyszcząca • Drabinki • Oświetlenie halogenowe • Wymiary: 59,5x59,5x57,5 cm • Kolor: Inox / Czarny

NOWOŚĆ



20L
5 POZIOMÓW MOCY

Kuchenka mikrofalowa
AMMB20E2SGI X-TYPE
AMMB20E2SGB X-TYPE

1 049,-

Sterowanie sensorowe • Otwieranie przyciskiem • 8 programów Auto • Moc grilla 1000 W • Moc mikrofal 800 W • Zegar elektroniczny 95 min • Talerz obrotowy 25,5 cm • Funkcja rozmrażania czasowego/wagowego • Funkcja QuickStart • Oświetlenie wnętrza • Grill kwarcowy • Front szklany • Wnętrze ze stali nierdzewnej • Wymiary: 38,3x59,4x33,3 cm • Kolor: Inox / Czarny

NOWOŚĆ



25L
5 POZIOMÓW MOCY

Kuchenka mikrofalowa
AMMB25E2GI X-TYPE

949,-

Sterowanie elektronicznie • Otwieranie przyciskiem • 8 programów Auto • Moc grilla 1000 W • Moc mikrofal 900 W • Zegar elektroniczny 95 min • Talerz obrotowy 31,5 cm • Funkcja rozmrażania czasowego/wagowego • Funkcja QuickStart • Oświetlenie wnętrza • Grill kwarcowy • Front szklany • Wnętrze ze stali nierdzewnej • Kolor: Inox

POLECAMY



Czyszczenie katalityczne
Brud znika, gdy Ty...
pieciesz

65L
10 FUNKCJI
A

Piekarnik
EB7551 FINE SOFT

1 069,-

Wkłady katalityczne • Sterowanie sensorowe • Chowane pokręta • Programator sensorowy Ts • Emalia łatwoczyszcząca Easy Clean • Chłodny front • Szyba refleksyjna • Przepisy na drzwiach • Wymiary: 59,5x59,5x57 cm • Kolor: Inox



66L
10 FUNKCJI
A

Piekarnik
EB7541W FUSION

1 059,-

Sterowanie sensorowe • Chowane pokręta • Programator sensorowy Ts • Szybki nagrzew • Emalia łatwoczyszcząca Easy Clean • Drabinka suszarnicza • Przepisy na drzwiach • Wymiary: 59,5x59,5x57,5 cm • Kolor: Biały

POLECAMY



65L
8 FUNKCJI
A

Piekarnik
MEB6521 FINE

849,-

Pojemność XXL • Sterowanie sensorowe • Programator sensorowy Ts • Szybki nagrzew • Drabinki boczne • Emalia łatwoczyszcząca • Szyba refleksyjna • Rozmrażanie • Przepisy na drzwiach • Ciche blachy • Timer Ts • Wymiary: 59,5x59,5x57,5 cm • Kolor: Inox



38,8 cm
20L
5 POZIOMÓW MOCY

Kuchenka mikrofalowa

AMMB20E1GW

Funkcja Quick Start • Sterowanie elektroniczne • Otwieranie przyciskiem • 8 programów Auto • Moc grilla 1000 W • Moc mikrofal 800 W • Zegar elektroniczny 95 min • Talerz obrotowy Ø24,5 cm • Funkcja rozmrażania czasowego • Funkcja rozmrażania wagowego • Front szklany • Oświetlenie wnętrza • Chłodzenie obudowy • Wymiary: 38,8x59,5x34,3 cm • Kolor: Biały

929,-



38,8 cm
20L
8 POZIOMÓW MOCY

Kuchenka mikrofalowa

AMMB20E1GB

Funkcja Quick Start • Sterowanie elektroniczne • 8 programów Auto • Moc grilla 1000 W • Moc mikrofal 800 W • Zegar elektroniczny 95 min • Talerz obrotowy Ø24,5 cm • Funkcja rozmrażania czasowego • Funkcja rozmrażania wagowego • Front szklany • Funkcja Auto • Oświetlenie wnętrza • Grill rurkowy • Chłodzenie obudowy • Wymiary: 38,8x59,5x34,6 cm • Kolor: Czarny

799,-



77 cm
20L
1 BOOSTER

Płyta indukcyjna

IN 7543ICSTK

FlexiSpace • InTouch • Możliwość sterowania okapem • PowerBooster • HeatControl • Pro Baby System • Sterowanie sensorowe Slider • Rozpoznawanie obecności i wielkości garnka • Szybki nagrzew • Pauza • Timer • Minutnik • 3 programy gotowe • ChildLock • Moc całkowita 7,4kW • Wymiary: 4,9x77x51,8 cm • Kolor: Czarny

2 149,-



60 cm
1 BOOSTER

Płyta indukcyjna

PI6544NCSTK IN

Pro Baby System • AutoBridge • Hob&Go • Sterowanie sensorowe • Timer • Funkcja podtrzymywania ciepła • System automatycznego zagotowania • Wskaźnik ciepła resztkowego • Slider • Połączenie automatyczne płyty z okapem • 3 programy gotowe • Test garnka • Moc całkowita 7,4kW • Wymiary: 5,5x57,6x51,8 cm • Kolor: Czarny

1 899,-

POLECAMY



60 cm
1 BOOSTER

Płyta indukcyjna

PI6541S4UD

PowerBooster • HeatControl • Pro Baby System • Możliwość zabudowy na równi z blatem • Niezależne sterowanie Slider dla każdego pola • 4x Slider • 3 programy gotowe • Rozpoznawanie obecności i wielkości garnka • Szybki nagrzew • Pauza • Timer • Minutnik • Niezależne sterowanie każdym polem • EasySelect • ChildLock • Moc całkowita 7,4kW • Wymiary: 5,5x57,6x51,8 cm • Kolor: Czarny

1 499,-

POLECAMY




60 cm
4 BOOSTER

Płyta indukcyjna

PIT6541NSU

Możliwość zabudowy na równi z blatem • AutoBridge • Hob&Go • Pro Baby System • Sterowanie sensorowe • Slider • 3 programy gotowe • Rozpoznawanie wielkości i obecności garnka • Funkcja podtrzymywania ciepła • Timer • Wskaźnik ciepła resztkowego • System automatycznego zagotowania • Funkcja Pauza • Test garnka • Moc całkowita 7,4kW • Wymiary: 5,5x57,6x51,8 cm • Kolor: Czarny

1 399,-



Łatwość czyszczenia dzięki zabudowie na równi z blatem

60 cm
4 BOOSTER

Płyta indukcyjna

PI6140PWTU

Pro Baby System • PowerChoice - Regulacja mocy płyty • Możliwość zabudowy płyty na równi z blatem • Sterowanie sensorowe • Timer • Funkcja podtrzymywania ciepła • System automatycznego zagotowania • Rozpoznanie wielkości i obecności garnka • Wskaźnik ciepła resztkowego • Moc całkowita 7,4kW • Wymiary: 5,5x57,6x51,8 cm • Kolor: Biały

1 299,-



60 cm
1 BOOSTER

Płyta indukcyjna

MPI6540TU

PowerBooster • HeatControl • Pro Baby System • PowerChoice - Regulacja mocy płyty • Sterowanie sensorowe plus&minus • Rozpoznawanie obecności i wielkości garnka • Szybki nagrzew • Podtrzymywanie ciepła • Timer • Minutnik • ChildLock • Moc całkowita 7,4kW • Wymiary: 5,5x57,6x51,8 cm • Kolor: Czarny

1 049,-



60 cm
1 BOOSTER

Płyta gazowa

PG6510SPR

Ruszty żeliwne • Sterowanie z frontu • 4 palniki • Zabezpieczenie przeciwwypływowe gazu • Gaz na szkle • Wymiary: 9,8x60x52 cm • Kolor: Czarny

779,-

POLECAMY



Stabilne ruszty żeliwne
Komfort i bezpieczeństwo

60 cm
TURBO

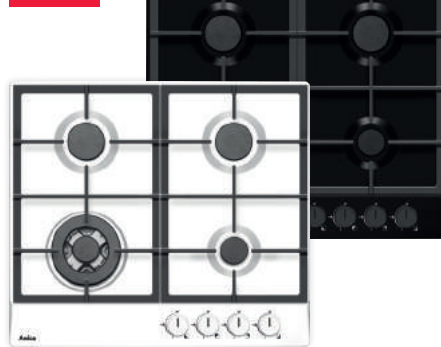
Płyta gazowa

MPGCZ6411

Ruszty żeliwne • Sterowanie z frontu • 4 palniki • Zabezpieczenie przeciwwypływowe gazu • Gaz na szkle • Wymiary: 1x60x51 cm • Kolor: Czarny / Biały

709,-

POLECAMY



60 cm
TURBO

Płyta gazowa

PG6511BPR / PG6511WPR

Ruszty żeliwne • Sterowanie z frontu • 4 palniki • Zabezpieczenie przeciwwypływowe gazu • Wymiary: 5,2x59x52 cm • Kolor: Czarny / Biały

599,-

POLECAMY



60 cm
1 BOOSTER

Płyta gazowa

MPG6610XE

Sterowanie z frontu • 4 palniki • Ruszty stalowe • Zabezpieczenie przeciwwypływowe gazu • Wymiary: 8,7x59x52 cm • Kolor: Inox

499,-

NOWOŚĆ



90 cm	740 M ³ /H	B
OKP9655S		
1 449,-		
60 cm	730 M ³ /H	B
OKP6655S		
1 349,-		

Okap kominowy
OKP9655S / OKP6655S

Sterowanie Touchless (gestem) • 4 stopnie pracy wentylatora • FrameOn – Pochłanianie obwodowe • Praca jako wyciąg lub pochłaniacz • Funkcja czasowego wyłączenia • Potrójne oświetlenie LED • Filtr tłuszczowy: Kasetka aluminiowa x2 • Wymiary: 94-142x90/60x47,5 cm • Kolor: Czarny + Czarne szkło

NOWOŚĆ



90 cm	701 M ³ /H	69 dB(A)	A
OKP9654IS			
1 249,-			
60 cm	690 M ³ /H	69 dB(A)	A
OKP6654IS			
1 099,-			

Okap kominowy
OKP9654IS / OKP6654IS

SmellFree - Generator ozonu • Sterowanie sensorowe • Praca jako pochłaniacz lub wyciąg • 4 stopnie pracy wentylatora • 2 aluminiowe filtry tłuszczowe • Funkcja czasowego wyłączenia • Wymiary: 94-142x90x49 cm • Kolor: Czarny + Inox

POLECAMY



90 cm	645 M ³ /H	68 dB(A)	C
OKS9541T			
1 049,-			
60 cm	645 M ³ /H	67 dB(A)	C
OKS6541T			
899,-			

Okap kominowy
OKS9541T / OKS6541T

Funkcja czasowego wyłączenia • Sterowanie sensorowe • 3 stopnie pracy wentylatora • Praca jako pochłaniacz lub wyciąg • 2 aluminiowe filtry tłuszczowe • Oświetlenie LED • Wymiary: 65,5-103,5x89,8/59,8x60 cm • Kolor: Inox



60 cm	565 M ³ /H	66 dB(A)	A+
-------	-----------------------	----------	----

Okap kominowy
OKP6651S / OKP6651SW

Sterowanie sensorowe - Slider • 10 stopni pracy wentylatora • Aluminiowy filtr tłuszczowy • Funkcja czasowego włączenia • Oświetlenie LED • Wymiary: 96-134x60x39,4 cm • Kolor: Czarny + Szkło / Biały + Szkło



60 cm	640 M ³ /H	63 dB(A)	A
-------	-----------------------	----------	---

Okap kominowy
OKS6541S

Sterowanie sensorowe • 3 stopnie pracy wentylatora • Praca jako pochłaniacz lub wyciąg • 1 aluminiowy filtr tłuszczowy • Oświetlenie LED • Wymiary: 75-108x59,6x41,5 cm • Kolor: Czarny + Czarne szkło



60 cm	336 M ³ /H	67 dB(A)	D
-------	-----------------------	----------	---

Okap kominowy
OKP6547S / OKP6547SW

Sterowanie sensorowe • 3 stopnie pracy wentylatora • Praca jako pochłaniacz lub wyciąg • 1 aluminiowy filtr tłuszczowy • Oświetlenie LED • Wymiary: 75,8-113,8x60x37,8 cm • Kolor: Czarny + Czarne szkło / Białe szkło

NOWOŚĆ



60 cm	397 M ³ /H	75 dB(A)	D
-------	-----------------------	----------	---

Okap teleskopowy
OTC6541BG

Funkcja czasowego wyłączenia • Sterowanie sensorowe • 3 stopnie pracy wentylatora • Automatyka włączenia • Oświetlenie LED • Wymiary: 17x60x31 cm • Kolor: Czarny



60 cm	334 M ³ /H	68 dB(A)	D
-------	-----------------------	----------	---

Okap teleskopowy
OTP6243BG

Sterowanie przełącznikami kołkowymi • 3 stopnie pracy wentylatora • Praca jako pochłaniacz lub wyciąg • Oświetlenie LED • 2 kasety aluminiowe • Wymiary: 20,5x59,8x30 cm • Kolor: Czarny + Czarne szkło



55 cm	345 M ³ /H	67 dB(A)	D
-------	-----------------------	----------	---

Okap meblowy
OMP6251BG / OMP6251WG

Sterowanie przyciskami • 3 stopnie pracy wentylatora • Praca jako pochłaniacz lub wyciąg • 1 aluminiowy filtr tłuszczowy • Oświetlenie LED • Wymiary: 17,6x55x31 cm • Kolor: Czarne szkło / Białe szkło

NOWOŚĆ




53 cm	332 M ³ /H	64 dB(A)	C
73 cm	332 M ³ /H	64 dB(A)	C

Okap meblowy
OME6135I / OME7135I

Sterowanie suwakowe • 3 stopnie pracy wentylatora • Praca jako pochłaniacz lub wyciąg • 1 aluminiowy filtr tłuszczowy • Oświetlenie LED
OME6135I: Wymiary: 20,78x53,43x27,46 cm
OME7135I: Wymiary: 20,8x73,43x27,5 cm

NOWOŚĆ




59,5 cm	98L	39 dB(A)	A
---------	-----	----------	---

Winiarka do zabudowy
WCB2K60B36.1

2 strefy • Sterowanie wewnętrzne • Elektroniczna regulacja temperatury • Wentylator • Drzwi pokryte filtrem UV • Oświetlenie LED • Uchwyt zewnętrzny • 3 drewniane półki • Pojemność: 34 butelki • Alarm podwyższonej temperatury • Alarm otwartych drzwi • Zakres temperatur 5-20°C • Roczne zużycie energii 140 kWh • Możliwość zmiany kierunku otwarcia drzwi • Wymiary: 59,5x59x50,6 cm • Kolor: Czarny

Produkt dostępny od czerwca 2019 r.

NOWOŚĆ



45,5 cm	66L	39 dB(A)	A
---------	-----	----------	---

Winiarka do zabudowy
WCB1K54B24.1

Uchwyt zewnętrzny • Zakres temperatury 5-20°C • 3 drewniane półki • Pojemność: 24 butelki • Drzwi pokryte filtrem UV • Elektroniczna regulacja temperatury • Oświetlenie LED • Górne położenie oświetlenia • Optymalna wilgotność • Możliwość zmiany kierunku otwarcia drzwi • Cicha praca • Wymiary: 45,5x59x60,8 cm • Kolor: Czarny

Przy zakupie zmywarki do zabudowy marki Amica otrzymasz żel Somat Gold za 1 zł.

Nasz **1** na przypalenia*

TECHNOLOGIA
DOKŁADNEGO MYCIA

ELASTYCZNOŚĆ
W DOZOWANIU



*wśród tabletek i żeli marki Somat pojemność żelu 540ml



MaxiSpace 3	40 dB(A)
60 cm	8 PROGRAMÓW
14 KOMPLETÓW NACZYŃ	LED
10,5 LITRA	A+++
2 299,-	

Zmywarka **DIM638ACNBTLRKD**
WaterSpinner - zmodyfikowane górne ramię natryskowe • Program automatyczny • Program 20' • Program Higiena 70°C • Self-cleaning • 3 kosze • MaxiSpace 3 • System Up & Down • Przewodnice teleskopowe: Górny kosz • Turbo Drying • Dodatkowe suszenie • Dodatkowe ramię natryskowe • Blue DOT • Silnik BLDC • Uchwyty i dodatkowy koszyk na kieliszki do wina w 2 koszu • Opóźniony start • Zmywanie strefowe • Skróć czas • Funkcja zapamiętywania • Mycie intensywne • Aqua Stop • Oświetlenie LED • Dyspenser nabyśszczacza • Wymiary: 81,5x59,8x55 cm

Kup zestaw urządzeń AGD do zabudowy o niższej wartości a na urządzenia wolnostojące lub drobne AGD tej marki otrzymasz:

- 2 000 zł - **Rabat o wartości 100 zł**
- 3 500 zł - **Rabat o wartości 250 zł**
- 5 000 zł - **Rabat o wartości 450 zł**

Oferta urządzeń wolnostojących i drobnego AGD dostępna na kolejnych stronach

* promocja nie łączy się z innymi promocjami
* promocja dotyczy wyłącznie urządzeń z katalogu
* w zestawie obowiązkowo piekarnik i płyta + inne urządzenia do zabudowy różne asortymentowo
* regulamin promocji dostępny na stronie www.maxkuchnie.pl



MaxiSpace 3	42 dB(A)
60 cm	7 PROGRAMÓW
14 KOMPLETÓW NACZYŃ	LED
10,5 LITRA	A++
2 049,-	

Zmywarka **DIM637ANBTLKD**
WaterSpinner - zmodyfikowane górne ramię natryskowe • Program automatyczny • Program 20' • Program Higiena 70°C • Self-cleaning • 3 kosze • MaxiSpace 3 • System Up & Down • Turbo Drying • Dodatkowe suszenie • Dodatkowe ramię natryskowe • Blue DOT • Silnik BLDC • Uchwyty i dodatkowy koszyk na kieliszki do wina w 2 koszu • Opóźniony start • Zmywanie strefowe • Skróć czas • Funkcja zapamiętywania • Mycie intensywne • Aqua Stop • Oświetlenie LED • Dyspenser nabyśzczacza • Wymiary: 81,5x59,8x55 cm



MaxiSpace 3	42 dB(A)
45 cm	8 PROGRAMÓW
10 KOMPLETÓW NACZYŃ	LED
8 LITRÓW	A++
1 799,-	

Zmywarka **DIM437ACBTLKD**
Program automatyczny • Program 20' • Program Higiena 70°C • Self-cleaning • 3 kosze • MaxiSpace 3 • System Up & Down • Turbo Drying • Dodatkowe suszenie • Blue DOT • Silnik BLDC • Uchwyty i dodatkowy koszyk na kieliszki do wina w 2 koszu • Opóźniony start • Zmywanie strefowe • Skróć czas • Funkcja zapamiętywania • Mycie intensywne • Aqua Stop • Oświetlenie LED • Dyspenser nabyśzczacza • Wymiary: 81,5x44,8x55 cm

POLECAMY



47 dB(A)	
5 PROGRAMÓW	
45 cm	1/2 WSADU
9 KOMPLETÓW NACZYŃ	LED
9 LITRÓW	A+
1 449,-	

Zmywarka **DIM425AZS**
Program automatyczny • Połowa załadunku • HotAir Drying • Opóźniony start • Funkcja zapamiętywania • 3 częściowy filtr • Regulacja wysokości górnego kosza • Aqua Stop • Dyspenser nabyśzczacza • Wskaźnik braku soli i nabyśzczacza • Wymiary: 81,5x44,8x55 cm

NOWOŚĆ



82 cm
22L
40 dB(A)
B

Winiarka do zabudowy **WCF1K15B71**
Uchwyt zewnętrzny • Zakres temperatury 5-20°C • 6 półek na butelki • Pojemność: 7 butelek • Drzwi pokryte filtrem UV • Elektroniczna regulacja temperatury • Oświetlenie LED • Górne położenie oświetlenia • Optymalna wilgotność • Cicha praca • Możliwość zabudowy pod szafkę • Wymiary: 82x14,8x57 cm • Kolor: Czarny

1 549,-

NOWOŚĆ



177,6 cm
251L
41 dB(A)
NoFrost
A+

Chłodziarko - zamrażarka do zabudowy **BK3195.4NFVC**
VitControl • Pojemnik SnakBox • Pojemność chłodziarki 190l • Pojemność zamrażarki 56l • 3 półki w chłodziarce • 3 kolorowe szuflady w zamrażarce • Zdolność zamrażania 3kg/24h • Roczne zużycie energii 284 kWh • Elektroniczna regulacja temperatury • Oświetlenie LED • Wymiary: 177,6x54x54 cm

2 049,-



186 cm
319L
41 dB(A)
NoFrost
A+

Chłodziarko - zamrażarka wolnostojąca **IN FK339.6GBDFZAA**
IN FK339.6GGDFZAA
Funkcja super chłodzenia • Funkcja super zamrażania • Pojemnik Fresh Zone • NoFrost w zamrażarce • Sterowanie elektroniczne • Wyświetlacz • Pojemność chłodziarki 205l • Pojemność zamrażarki 83l • Zdolność zamrażania 8 kg/24h • Półki w chłodziarce: 3+1 • 3 szuflady w zamrażarce • Oświetlenie LED • Elektroniczna, niezależna regulacja temperatury w chłodziarce i zamrażarce • Uchwyt zintegrowany • Wymiary: 186x60x67 cm • Kolor: Czarny matowy / Beżowy
Produkty dostępne do wyczerpania zapasów

2 799,-



181,5 cm
460L
40 dB(A)
NoFrost
A+

Chłodziarko - zamrażarka wolnostojąca
FY418.4DFCX

3 899,-

VitControl • VitBlue Light • Funkcja Wakacje • Funkcja Party • Funkcja Super zamrażanie • Funkcja Eco • Kostkarka do lodu • Safety Glass • Sterowanie sensorowe • Pojemność chłodziarki 274l • Pojemność zamrażarki 144l • Zdolność zamrażania 8kg/24h • Roczne zużycie energii 369kWh • 4 półki w chłodziarce • 6 szuflad w zamrażarce • Wymiary: 181,5x78,5x68,5 cm • Kolor: Inox



60 cm
185,5 cm
341L
42 dB(A)
NoFrost
A+

Chłodziarko - zamrażarka wolnostojąca
FK3356.4DFZXAA

1 799,-

Pojemnik FreshZone • VitControl • NoFrost TOTAL • Wyświetlacz LED • Pojemność chłodziarki 223l • Pojemność zamrażarki 94l • 2+1 półki w chłodziarce • 3 szuflady w zamrażarce • Zdolność zamrażania 4,5kg/24h • Roczne zużycie energii 240 kWh • Elektroniczna regulacja temperatury • Funkcja super chłodzenia • Funkcja super zamrażania • Oświetlenie LED • Uchwyt zintegrowany • Wymiary: 185,5x59,5x64,2 cm • Kolor: Inox



55 cm
180 cm
252L
42 dB(A)
NoFrost
A+

Chłodziarko - zamrażarka wolnostojąca
FK299.2FTZXAA

1 699,-

NoFrost • FreshZone • VitControl Plus • Funkcja Super chłodzenie • Sterowanie elektroniczne • Pojemność chłodziarki 180l • Pojemność zamrażarki 70l • Półki z hartowanego szkła (Safety Glass): 2+1 • 3 szuflady w zamrażarce • Zdolność zamrażania 3,5kg/24h • Roczne zużycie energii 201,12 kWh • Automatyczne odszranianie chłodziarki • Półka na butelki • Podstawka na jajka • Wymiary: 180x54,5x59 cm • Kolor: Inox



FK2965.3 GAA
FK2965.3 LAA
FK2965.3 RAA

181 cm
255L
43 dB(A)
A+

Chłodziarko - zamrażarka wolnostojąca
FK2965.3 GAA/ LAA/ RAA

2 099,-

Mechaniczna regulacja temperatury • Pojemność chłodziarki 181l • Pojemność zamrażarki 63l • Zdolność zamrażania 3kg/24h • Roczne zużycie energii 188 kWh • Oświetlenie LED • Uchwyt zewnętrzny • Wymiary: 181x55x61,5 cm • Kolor: Beżowy / Niebieski / Czerwony



KGC15635B
KGC15632T
KGC15630R
KGC15631R
KGC15634S

144 cm
210L
40 dB(A)
A+

Chłodziarko - zamrażarka wolnostojąca
KGC1563 5B/ 2T/ OR/ 1R/ 4S

1 699,-

Mechaniczna regulacja temperatury • Pojemność chłodziarki 164l • Pojemność zamrażarki 44l • Zdolność zamrażania 2,5kg/24h • Roczne zużycie energii 172 kWh • Oświetlenie LED • Uchwyt zewnętrzny • Wymiary: 144x55x61,5 cm • Kolor: Beżowy / Niebieski / Czerwony / Bordowy/ Czarny



KS15615B
KS15612T
KS15610R
KS15611R
KS15614S

86 cm
108L
41 dB(A)
A+

Chłodziarko - zamrażarka wolnostojąca
KS1561 5B/ 2T/ OR/ 1R/ 4S

1 499,-

Mechaniczna regulacja temperatury • Pojemność chłodziarki 93l • Pojemność zamrażarki 13l • Zdolność zamrażania 2kg/24h • Roczne zużycie energii 133 kWh • Oświetlenie LED • Uchwyt zewnętrzny • Wymiary: 86x55x61,5 cm • Kolor: Beżowy / Niebieski / Czerwony / Bordowy / Czarny



8
KG

16-7
PROG

66
dB(A)

LED

A++

2 499,-

Suszarka wolnostojąca
AWD 83 LCiBT

Programy czasowe suszenia w tym: Suszenie powietrzem zimnym / Suszenie powietrzem ciepłym / Poziom suszenia / Sygnał dźwiękowy / Łatwe prasowanie / Steam Touch – Programy suszenia parowego • Silnik Logic Drive 2.0. • Wskaźnik postępu programu • Wskaźnik zakończenia programu • Czujnik wilgotności • Oświetlenie wewnętrzne • Filtr włókien • Dodatkowe funkcje: Gotowe za • Wymiary: 84,5x59,5x64 cm • Kolor: Biały



8
KG

23
PROG

LCD

A++

1 849,-

Pralka wolnostojąca
TAW 8143DCiBTO STEAM

SteamTouch • Add+ • OptiDose • OptiCup • Funkcja MaxLoad • AutoSensor • Bęben SoftDrum • Silnik LogicDrive • Wymienne łożyska • Funkcja zapamiętywania ustawień • Maksymalna prędkość wirowania 1400 obr./min • Regulacja wirowania • Płukanie ekstra • Pranie wstępne • Pauza • Gotowe za • ChildLock • Szybki dostęp • Sygnalizacja dźwiękowa • Skróć czas • Pranie deszczowe • Tryb szybki • System Navigator • Wymiary: 85x59,5x56,5 cm • Kolor: Biały



NOWOŚĆ

7
KG

16
PROG

LED

A++

1 099,-

Pralka wolnostojąca
GAW7123LCW

Add+ • AutoSensor • Bęben SoftDrum • System Navigator • Wymienne łożyska • Funkcja zapamiętywania ustawień • Maksymalna prędkość wirowania 1200 obr./min • Regulacja wirowania • Płukanie ekstra • Pranie wstępne • Pauza • Gotowe za • ChildLock • Szybki dostęp • Sygnalizacja dźwiękowa • Skróć czas • Poziom zabrudzenia • Pranie deszczowe • Tryb szybki • Wymiary: 85x59,5x49,5 cm • Kolor: Biały

NOWOŚĆ



65
dB(A)

MOC
150W

499,-

Wyciskarka wolnoobrotowa
JSD4011

Prędkość pracy: 60RPM/minutę • 2 kierunki obrotów (ON&REV) • Sito ze stali szlachetnej • Pojemnik na odpadyki • Pojemnik na sok • Blokada bezpiecznego zamknięcia • Szczoteczka • Blokada kapania • Zabezpieczenie przed przegrzaniem • Popychacz • Nóżki antypoślizgowe



1,7
LITRA

199,-

Czajnik
KF4042

Moc 1850-2200 W • Kontroler Otter • Wskaźnik poziomu wody • Płaska grzałka • Zabezpieczenie przed przegrzaniem • Gumowe nożyki • Obrotowa podstawa 360° • Podświetlany włącznik • Korpus ze stali szlachetnej



1,7
LITRA

159,-

Czajnik elektryczny
KFT4021

Moc 1850-2200 W • Płaski element grzewczy ze stali nierdzewnej • Przycisk Auto Otwierania • Kontroler Strix • Podświetlany włącznik • Zabezpieczenie przed przegrzaniem • Filtr zatrzymujący osady • Schowek na przewód sieciowy • Gumowe nożyki • Kolor: Grafitowo - Czarny

NOWOŚĆ



MOC
900W

119,-

Toster
TD3021

Funkcja rozmrażania • Funkcja podgrzewania • Przycisk zatrzymania pracy • Zabezpieczenie przed przegrzaniem • Tacka na okruchy • Podnośnik pieczywa zintegrowany w korpusie • Automatyk wyłączenie po upieczeniu • Podstawa antypoślizgowa • Precyzyjna regulacja temperatury • Regulacja poziomu opiekania • Kolor: Inox



MOC
800W

279,-

Blender kielichowy
BTM5012

Pojemność dzbanka 1500 ml • Płynna regulacja prędkości • Funkcja Pulse • Obudowa ze stali szlachetnej • Ostrza ze stali nierdzewnej Ultra6 • Szklany kielich HotSafe+ • Funkcja Smoothie • Zabezpieczenie przed uruchomieniem bez kielicha • Funkcja IceCrush • Zabezpieczenie przed przegrzaniem • Kolor: Inox



MOC
700W

219,-

Blender kielichowy
BTM3011

Pojemność dzbanka 1500 ml • 2 stopniowa regulacja prędkości • Funkcja Pulse • Nóż ze stali nierdzewnej • Szklany kielich • Zabezpieczenie przed uruchomieniem bez kielicha bądź pokrywką • Zabezpieczenie przed przegrzaniem • Kolor: Biały



MOC
800W

239,-

Blender ręczny
BL6014

Pojemność kubka 800 ml • Pojemność rozdrabniacza 500 ml • Płynna regulacja prędkości Smooth Control • Ostrza ze stali nierdzewnej • Rozdrabniacz • Pojemnik z pokrywką • Końcówka do ubijania • Kolor: Czarny + Inox



MOC
800W

179,-

Blender ręczny
BL6011

Pojemność kubka 800 ml • Płynna regulacja prędkości Smooth Control • Ostrza ze stali nierdzewnej • Pojemnik z pokrywką • Kolor: Czarny + Inox



11L

MOC
1800W

LCD

299,-

Parowar
PT4011

Regulacja czasu 0-99 • Pojemność pojemnika na wodę 1,6l • Miska na ryż/zupę • Aromatyzator z dwoma dyfuzorami pary • Dwie niezależne komory gotowania • Funkcja automatycznego podtrzymywania temperatury • 6 automatycznych programów gotowania • Wskaźnik poziomu wody • Zabezpieczenie przed przegrzaniem



MOC
900W

B

239,-

Odkurzacz workowy ZEPHYR
VM1061

Pojemność worka 2l • Klasa zbieralności kurzu z podłóg twardych A • Klasa zbieralności kurzu z dywanów D • Klasa reemisji kurzu A • Zasięg pracy 8 m • Filtr wylotowy: EPA 12 • Zabezpieczenie przed odkurzaniem bez worka • Miękkie ciche koła • Ssawkoszczotka uniwersalna • Ssawka do tapicerki • Szczotka do książek i szczelin 2w1 • Kolor: Niebieski



MOC
900W

B

219,-

Odkurzacz workowy SURAZO
VM1055

Pojemność worka 2l • Regulacja mocy • Wskaźnik zapalenia worka • EPA 12 • Szczotka uniwersalna • 2 małe ssawki • Metalowe rury teleskopowe • Zasięg pracy 8m • Miękkie, ciche koła • Parkowanie poziome i pionowe



MOC
900W

78
dB(A)

B

199,-

Odkurzacz workowy ORA
VM1036

Pojemność worka 1,5l • Zasięg pracy 8 m • Klasa zbieralności kurzu z podłóg twardych: A • Klasa zbieralności kurzu z dywanów: D • Klasa reemisji kurzu: D • Filtr wylotowy EPA 10 • Zabezpieczenie przed odkurzaniem bez worka • Wyposażenie: Długie metalowe rury teleskopowe • Ssawkoszczotka uniwersalna • Ssawka do tapicerki • Szczotka do książek/szczelin 2w1



BOSCH

Technologia bliżej nas

Zapanuj nad ogniem
z nową precyzją.
Na każdym poziomie.



Akademia  Smaku

Szukaj kulinarnych inspiracji na www.akademiasmaku.pl

FlameSelect

Teraz dzięki płytom **FlameSelect** bez trudu wybierzesz i utrzymasz właściwą wartość grzania. Pokręta z 9 poziomami wielkości płomienia pozwalają kontrolować moc ognia w precyzyjny sposób. Z taką pomocą zawsze uzyskasz perfekcyjny rezultat. Więcej na www.bosch-home.pl





BOSCH
Technologia bliżej nas

PerfectLine. Rozwiązania dla wymagających

Sprawdź poniżej



POLECAMY



- Piekarnik z pyrolizą Perfectline
HBA 2780SO
- Programy AutoPilot 30
 - Prowadnica teleskopowa VarioClip z funkcją Telescope Stop
 - Piekarnik XXL z emalią GranitEmail
 - Czyszczenie pyrolityczne
 - Chłodny front 30°C
 - Chowane pokręta
 - Automatyka propozycja temperatury
 - Kontrola nagrzewania
 - Funkcja szabasowa
 - Szybkie nagrzewanie
 - Zegar elektroniczny
 - Oświetlenie halogenowe
 - Termoobieg 3D
 - Wyłącznik bezpieczeństwa
 - Wskaźnik załegania ciepła
 - Zabezpieczenie przed dziećmi
 - Wymiary: 59,5x59,4x54,8 cm
 - Kolor: Inox

200%

71L 10 FUNKCJI 1 LCD A

2 349,-

POLECAMY



- Piekarnik Perfectline
HBA 254YSO
- Prowadnice teleskopowe z funkcją TelescopeStop
 - Piekarnik XXL z emalią GranitEmail
 - Chowane pokręta
 - Termoobieg 3D
 - EcoClean Direct
 - Zegar elektroniczny
 - Szybkie nagrzewanie
 - Oświetlenie halogenowe
 - Dmuchawa chłodząca
 - Chłodny front 40°C
 - Zabezpieczenie przed dziećmi
 - Wymiary: 59,5x59,4x54,8 cm
 - Kolor: Inox

200%

71L 7 FUNKCJI 2 LED A

1 899,-

NOWOŚĆ
POLECAMY



- Piekarnik Perfectline
HBG 2370SO
- 10 programów AutoPilot
 - Prowadnica VarioClip z funkcją TelescopeStop
 - Sterowanie pokrętłem
 - Piekarnik XXL z emalią GranitEmail
 - EcoClean: Ścianka tylna
 - Zegar elektroniczny
 - Kontrola nagrzewania
 - SoftOpening
 - Szybkie nagrzewanie
 - Oświetlenie halogenowe
 - Zabezpieczenie przed dziećmi
 - Wskaźnik załegania ciepła
 - Wymiary: 59,5x59,4x54,8 cm
 - Kolor: Inox

Produkt dostępny od kwietnia 2019 r.

200%

71L 7 FUNKCJI 1 LCD A

1 799,-

POLECAMY



- Piekarnik Perfectline
HBA 2140SO
- Prowadnica teleskopowa VarioClip z funkcją TelescopeStop
 - Piekarnik XXL z emalią GranitEmail
 - Chowane pokręta
 - Termoobieg 3D
 - Zegar elektroniczny
 - Szybkie nagrzewanie
 - Oświetlenie halogenowe
 - Dmuchawa chłodząca
 - Zabezpieczenie przed dziećmi
 - Wymiary: 59,5x59,4x54,8 cm
 - Kolor: Inox

200%

71L 7 FUNKCJI 1 LED A

1 649,-

POLECAMY



60 cm

580 M³/H

69 dB(A)

A

Okap kominowy Perfectline DWB 66FM50

2 449,-

Oświetlenie LED • Sterowanie elektroniczne TouchControl ze wskaźnikami LED • 3 stopnie pracy wentylatora + Tryb intensywny • Funkcja intensywnego wentylowania • Energooszczędny silnik kondensatorowy • Wymiary: 63,5-107,5x60x50 cm • Kolor: Inox

POLECAMY



50 cm

650 M³/H

67 dB(A)

C

Okap wysiępkowy do zabudowy Perfectline DHL 585B

2 449,-

Oświetlenie LED • Technologia szczelinowa • Filtr metalowy • Sterowanie elektroniczne • Płaskie przyciski ze wskaźnikami LED • 3 stopnie pracy wentylatora + Tryb intensywny • Funkcja intensywnego wentylowania • Filtr pokryty stalą szlachetną • Wymiary: 41,8x52x30 cm • Kolor: Inox

NOWOŚĆ

POLECAMY



60 cm

730 M³/H

66 dB(A)

A

Okap szkladowy do zabudowy DFR 067E50

1 899,-

Sterowanie elektroniczne • 3 stopnie pracy wentylatora + 2 tryby intensywne • Funkcja intensywnego wentylowania z automatycznym powrotem do pracy normalnej po 6 min. • Funkcja automatycznego wyłączenia po 10 min. • Energooszczędna praca - ecoSilenceDrive • Oświetlenie 2 x LED 3W • Funkcja Dimm • Funkcja SoftLight • Filtr metalowy • Wskaźnik nasycenia filtra • Wymiary: 42,6x59,8x29 cm • Kolor: Inox
Produkt dostępny od kwietnia 2019 r.

POLECAMY



Płyta indukcyjna Perfectline PIF 675FC1E

- Sterowanie sensorowe DirectSelect
- PowerBoost
- Combi Zone
- ComfortProfil
- Ceramika HighSpeed
- Funkcja „krótkie czyszczenie”
- Funkcja QuickStart
- Funkcja ReStart
- Sensor smażenia z 4 poziomami ustawień temperatury
- Wyświetlacz cyfrowy
- Timer
- Elektroniczne rozpoznawanie obecności naczyń
- Czasowy wyłącznik bezpieczeństwa
- Zabezpieczenie przed dziećmi
- Moc całkowita 7,4kW
- Wymiary: 5,1x60,6x52,7 cm
- Kolor: Czarny

60 cm



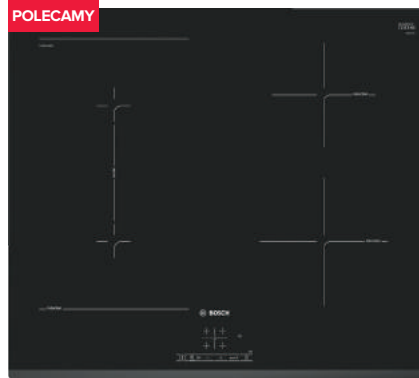
4

17 POZIOMÓW MOCY

2 199,-

NOWOŚĆ

POLECAMY



Płyta indukcyjna Perfectline PVS 631BB5E

- Combi Zone
- Funkcja QuickStart
- Funkcja ReStart
- Funkcja PowerManagement
- Sterowanie sensorowe TouchSelect
- Wyświetlacz cyfrowy
- Elektroniczne rozpoznawanie obecności naczyń
- Czasowy wyłącznik bezpieczeństwa
- Funkcja „krótkie czyszczenie”
- Wymiary: 5,1x59,2x52,2 cm
- Kolor: Czarny

Produkt dostępny od kwietnia 2019 r.

60 cm



4

A

1 899,-

POLECAMY



Zmywarka Perfectline SMV 46MD00E

- 5 temperatur
- 3 funkcje dodatkowe: VarioSpeed Plus, Higiena Plus, Suszenie Extra
- Asystent Dozowania
- EcoSilence Drive
- Aqua-Sensor
- InfoLight
- System koszy VarioFlex
- Szuflada Vario3
- 3 poziomy Rackmatic
- AquaStop
- Czyszczenie Zmywarki - Program
- Sensor załadunku
- Asystent otwierania drzwi
- Wskaźnik braku soli i nabytyszczacza
- Wymiary: 81,5x59,8x55 cm

60 cm

14 KOMPLETOW NACZYŃ

9,5 LITRA

44 dB(A)

6 PROGRAMÓW

A+

3 199,-

POLECAMY



Zmywarka Perfectline SPV 46MX01E

- 3 funkcje dodatkowe: VarioSpeed Plus, Higiena Plus, Suszenie Extra
- Asystent Dozowania
- EcoSilence Drive
- DuoPower
- Aqua-Sensor
- System koszy VarioFlex
- Szuflada Vario3
- 3 poziomy Rackmatic
- AquaStop
- EasyLock
- 5 temperatur
- Czyszczenie Zmywarki - Program
- Sensor załadunku
- InfoLight
- Wskaźnik braku soli i nabytyszczacza
- Wymiary: 81,5x44,8x55 cm

45 cm

10 KOMPLETOW NACZYŃ

9,5 LITRA

44 dB(A)

6 PROGRAMÓW

A+

2 049,-

POLECAMY



Chłodziarko-zamrażarka wolnostojąca NoFrost z VitaFresh Perfectline KGN 49XL30

System Multi Airflow • AirFreshFilter • Szuflada VitaFresh • 1 szuflada VitaFresh z regulacją wilgotności • VarioZone • Pojemność chłodziarki 330l • Pojemność zamrażarki 105l • Zdolność zamrażania 15kg/24h • Roczne zużycie energii 303kWh • Oświetlenie LED • 5 półek w chłodziarce • 3 szuflady w zamrażarce • Superchłodzenie • 1 kompresor / 2 obiegi chłodzące • Wymiary: 203x70x67 cm • Kolor: Inox

203 cm

435L

40 dB(A)

NoFrost

LED

A+

3 299,-



67L
14 FUNKCJI
5 POZIOMÓW MOCY
1
TFT

Piekarnik parowy z funkcją mikrofalni
HMG 6764S1

Termoobieg 4D • Oświetlenie LED • Czyszczenie pyrolityczne • Chłodny front 30°C • SoftOpening • System PerfectChef • Sensor Perfect Bake • Termosonda Perfect Roast • Sterowanie sensorowe • Moc 800W • Zegar elektroniczny • Szybkie nagrzewanie • Dmuchawa chłodząca • Wyłącznik bezpieczeństwa • Zabezpieczenie przed dziećmi • Wymiary: 59,5x59,5x54,8 cm • Kolor: Inox

7 299,-



71L
15 FUNKCJI
3
TFT
A

Piekarnik ParaPlus
HBG 656XS2

Prowadnice teleskopowe Full extension z funkcją TelescopeStop • Termoobieg 4D • SoftOpening • System PerfectChef • Sensor Perfect Bake • Termosonda Perfect Roast • Oświetlenie LED • Sterowanie sensorowe • Zegar elektroniczny • Chłodny front 40°C • Kontrola nagrzewania • Funkcja szabasowa • Wyłącznik bezpieczeństwa • Zabezpieczenie przed dziećmi • Wymiary: 59,5x59,4x54,8 cm • Kolor: Inox

5 649,-



71L
12 FUNKCJI
TFT
A+

Piekarnik z funkcją pary
HBG 636ES1

Termoobieg 4D • Oświetlenie LED • SoftOpening • System PerfectChef • Sensor Perfect Bake • Termosonda Perfect Roast • Sterowanie sensorowe • Zegar elektroniczny • EcoClean • Szybkie nagrzewanie • Chłodny front 40°C • Dmuchawa chłodząca • Funkcja szabasowa • Wyłącznik bezpieczeństwa • Zabezpieczenie przed dziećmi • Wymiary: 59,5x59,4x54,8 cm • Kolor: Inox

4 599,-



9 FUNKCJI
5 POZIOMÓW MOCY
1
TFT
67L

Piekarnik z funkcją mikrofalni
HMG 636NS1

SoftOpening • System PerfectChef • Oświetlenie LED • Sterowanie sensorowe • Moc 800W • Chłodny front 40°C • Szybkie nagrzewanie • EcoClean • Dmuchawa chłodząca • Wyłącznik bezpieczeństwa • Zabezpieczenie przed dziećmi • Wymiary: 59,5x59,4x54,8 cm • Kolor: Inox

4 549,-



13 FUNKCJI
2
TFT
71L
A

Piekarnik
HBG 636LB1

Prowadnice teleskopowe Full extension z funkcją TelescopeStop • SoftOpening • System PerfectChef • Termosonda Perfect Roast • Sensor Perfect Bake • Sterowanie sensorowe • Zegar elektroniczny • Oświetlenie halogenowe • EcoClean • Szybkie nagrzewanie • Wyłącznik bezpieczeństwa • Zabezpieczenie przed dziećmi • Wymiary: 59,5x59,4x54,8 cm • Kolor: Inox

4 349,-



71L
13 FUNKCJI
TFT
A+

Piekarnik z funkcją pyrolizy
HBG 675BB1

Pierścieni sterujący • Czyszczenie pyrolityczne • Programy Auto Pilot 10 • SoftOpening • Funkcja szabasowa • Zegar elektroniczny • Szybkie nagrzewanie • Oświetlenie halogenowe • Dmuchawa chłodząca • Przycisk informacyjny • Wyłącznik bezpieczeństwa • Wskaźnik zalegania ciepła • Zabezpieczenie przed dziećmi • Wymiary: 59,5x59,4x54,8 cm • Kolor: Czarny

3 499,-

POLECAMY



71L
13 FUNKCJI
TFT
A+

HBG 634BS1
HBG 634BW1
2 499,-

HBG 635BB1
2 349,-

Piekarnik
HBG 634BS1 / HBG 634BW1 / HBG 635BB1

Termoobieg 4D • SoftOpening • Sterowanie sensorowe • Zegar elektroniczny • Oświetlenie halogenowe • EcoClean • Szybkie nagrzewanie • Chłodny front 40°C • Dmuchawa chłodząca • Wskaźnik zalegania ciepła • Zabezpieczenie przed dziećmi • Wymiary: 59,5x59,4x54,8 cm • Kolor: Inox / Biały / Czarny



45,5 cm
45L
6 FUNKCJI
5 POZIOMÓW MOCY
TFT

Piekarnik kompaktowy z funkcją mikrofalni
CMG 633BS1 / CMG 633BW1 / CMG 633BB1

SoftOpening • Programy Auto Pilot • Oświetlenie LED • Sterowanie sensorowe • Moc 900W • Chłodny front 40°C • Automatyczna propozycja temperatury • Dmuchawa chłodząca • Zegar elektroniczny • Szybkie nagrzewanie • Zabezpieczenie przed dziećmi • Wyłącznik bezpieczeństwa • Wymiary: 45,5x59,5x54,8 cm • Kolor: Inox / Biały / Czarny

3 699,-

POLECAMY



71L
7 FUNKCJI
LED
200,
A

Piekarnik
HBA 334BSO

Piekarnik XXL z emalią GranitEmail • Chłodny front 50°C • Chowane pokręta • Zegar elektroniczny • Oświetlenie halogenowe • EcoClean • Szybkie nagrzewanie • Dmuchawa chłodząca • Uchwyt prosty • Zabezpieczenie przed dziećmi • Wymiary: 59,5x59,4x54,8 cm • Kolor: Inox

1 499,-



71L
7 FUNKCJI
1
LED
200,
A

Piekarnik
HBA 334YSO

Prowadnica teleskopowa z funkcją TelescopeStop • Chowane pokręta • Piekarnik XXL z emalią GranitEmail • EcoClean • Scianka tylna • Zegar elektroniczny • Szybkie nagrzewanie • Oświetlenie halogenowe • Dmuchawa chłodząca • Uchwyt prosty • Zabezpieczenie przed dziećmi • Wymiary: 59,5x59,4x54,8 cm • Kolor: Inox

1 499,-



71L
7 FUNKCJI
1
LED
200,
A

Piekarnik
HBA 314OSO

Prowadnica teleskopowa z funkcją TelescopeStop • VarioClip • Chowane pokręta • Piekarnik XXL z emalią GranitEmail • Zegar elektroniczny • Szybkie nagrzewanie • Dmuchawa chłodząca • Uchwyt prosty • Zabezpieczenie przed dziećmi • Wymiary: 59,5x59,4x54,8 cm • Kolor: Inox

1 399,-



66L
7 FUNKCJI
1
LED
A

Piekarnik
HBF 134ES0

Chowane pokręta • Termoobieg 3D • EcoClean: Ścianka tylna
• Szybkie nagrzewanie • Wewnętrzna strona drzwi w pełni szklana
• Oświetlenie halogenowe • Uchwyt prosty • Zakres temperatur:
50°C - 275°C • Wymiary: 59,5x59,4x54,8 cm • Kolor: Inox

1 399,-

Odbierz premię

200 zł

Promocja

Promocja trwa od 01.03.2019 r.
do 30.06.2019 r.

lub do wyczerpania puli premii.

Szczegóły, modele objęte promocją
oraz regulamin promocji dostępne
na www.bosch-home.pl

Perfekcyjny efekt
z premią.

Kup piekarnik marki Bosch objęty
promocją i odbierz 200 zł.



POLECAMY



71L
5 FUNKCJI
1
LED
A

Piekarnik
HAF 113ES0

Chłodny front 50°C • Chowane pokręta • Zegar elektroniczny
• Oświetlenie halogenowe • Zabezpieczenie przed dziećmi • Wymiary:
59,5x59,4x54,8 cm • Kolor: Inox

1 349,-



45,5 cm
45L
5 POZIOMÓW MOCY
TFT

Piekarnik kompaktowy
CMG 6764B1

System PerfectChef • Sensor Perfect Bake • Termosonda Perfect
Roast • SoftOpening • Czyszczenie pyrolytyczne • Sterowanie
sensorowe • Moc 900 W • Automatyka propozycja temperatury
• Wyświetlacz aktualnej temperatury • Kontrola nagrzewania • Funkcja
szabasowa • Oświetlenie LED • Zabezpieczenie przed dziećmi
• Wyłącznik bezpieczeństwa • Wskaźnik zalegania ciepła • Wymiary:
45,5x59,5x54,8 cm • Kolor: Czarny

5 899,-

NOWOŚĆ



45,5 cm
47L
12 FUNKCJI
TFT
A+

Piekarnik kompaktowy
CSG 656BS2

System PerfectChef • Pierścień sterujący • SoftOpening • Stero-
wanie sensorowe • EcoClean: Panele boczne • Ścianka tylna • Sufit
• Automatyka propozycja temperatury • Wyświetlacz aktualnej
temperatury • Kontrola nagrzewania • Funkcja szabasowa • Oświe-
tlenie LED • Zbiornik wody 1l • Zabezpieczenie przed dziećmi • Wy-
łącznik bezpieczeństwa • Wskaźnik zalegania ciepła • Wymiary:
45,5x59,4x54,8 cm • Kolor: Inox

4 499,-

NOWOŚĆ



14 FUNKCJI
1
45,5 cm
47L
TFT
A+

Piekarnik kompaktowy
CSG 656RS2

Prowadnica teleskopowa na 1 poziomie, full extension, z funkcją
TelescopeStop • Sensor Perfect Bake • Termosonda PerfectRoast
• Gotowanie z parą • PerfectChef • EcoClean Direct • Chłodny
front 40°C • Pierścień sterujący • EcoClean: sufit, ścianka tylna,
panele boczne • Kontrola nagrzewania • Funkcja szabasowa
• SoftOpening • Wymiary: 45,5x59,4x54,8 cm • Kolor: Inox

Produkt dostępny od kwietnia 2019 r.

5 499,-



45,5 cm
38L
4 FUNKCJE
TFT

Piekarnik kompaktowy parowy
CDG 634BB1 / CDG 634BS1

SoftOpening • 20 programów Auto Pilot w CDG 634BB1 • Stero-
wanie sensorowe • Chłodny front 40°C • Zegar elektroniczny
• Oświetlenie piekarnika • Zbiornik wody o pojemności 1,3l • Zabez-
pieczenie przed dziećmi • Wyłącznik bezpieczeństwa • Wymiary:
45,5x59,4x54,8 cm • Kolor: Czarny / Inox

3 299,-



47L
13 FUNKCJI
TFT
45,5 cm
A+

Piekarnik kompaktowy
CBG 635BS3

Pierścień sterujący • 10 programów AutoPilot • SoftOpening
• Sterowanie sensorowe • EcoClean: Ścianka tylna • Funkcja sza-
basowa • Zegar elektroniczny • Szybkie nagrzewanie • Oświetlenie
halogenowe • Chłodny front 40°C • Zabezpieczenie przed dziećmi
• Wyłącznik bezpieczeństwa • Wskaźnik zalegania ciepła • Wymiary:
45,5x59,4x54,8 cm • Kolor: Inox

2 299,-



45,5 cm
19 BAR
TFT

Automatyczny ekspres do kawy
CTL 636ES1 / CTL 636EB1

SensoFlow System • AromaPro Concept • Funkcja OneTouch
• Funkcja AromaDoubleShot • Wbudowany filtr wody Brita Inten-
za • Ceramiczny młynek Silent Cream Drive • Wyrzut pary • Single
Portion Cleaning • System Calc'nClean • Pojemnik na kawę ziarnistą
max 500g • Wyjmowany pojemnik na wodę 2,4l • Wielostopniowa
regulacja zmielenia kawy • Dysza spieniająca mleko • Zabezpieczenie
przed dziećmi • Wymiary: 45,5x59,4x37,5 cm • Kolor: Inox / Czarny

6 499,-



14 cm
20L
1

Szafka podgrzewająca
BIC 630NW1 / BIC 630NS1 / BIC 630NB1

System otwierania push&pull • Maksymalne obciążenie 25kg • Mak-
symalny załadunek filiżanek espresso: 64 • Maksymalny załadunek
talerzy: 12 • 4 poziomy temperatury 30°C-80°C • Zimny front • Wy-
miary: 14x59,5x54,8 cm • Kolor: Biały / Inox / Czarny

1 699,-



14 cm
23L

Szafka podgrzewająca
BIC 510NS0 / BIC 510NB0

Sterowanie pokręteł • System otwierania push&pull • Maksymalne
obciążenie 15 kg • Maksymalny załadunek filiżanek espresso: 64 szt
/ Maksymalny załadunek talerzy: 14 szt • 4 funkcje: Utrzymywanie
w cieple dań, Podgrzewanie naczyń, Wyrastanie ciasta drożdżowe-
go, Rozmrażanie delikatnych produktów spożywczych • Bezstop-
niowa regulacja temperatury: ok. 40°C-80°C • Przycisk włączania
i wyłączania • Wymiary: 14x59,4x54,8 cm • Kolor: Inox / Czarny

1 699,-



45,5 cm
36L
5 POZIOMÓW MOCY
LCD

Kuchenka mikrofalowa
COA 565GS0 / COA 565GB0

3 049,-

15 programów Auto Pilot • Sterowanie sensorowe TouchControl • Chowane pokręta • Moc 1000W • 4 programy rozmrażania i 11 gotowania • Szybkie nagrzewanie • Oświetlenie LED • Zbiornik wody o pojemności 0,8l • Automatyczne rozpoznawanie pojemnika wody • Wyłącznik bezpieczeństwa • Wyłącznik kontaktowy drzwi • Dmuchawa chłodząca • Zabezpieczenie przed dziećmi • Wymiary: 45,5x59,4x54,5 cm



45,5 cm
36L
5 POZIOMÓW MOCY
TFT

Kuchenka mikrofalowa
CFA 634GS1

2 849,-

Pierścień sterujący • 7 programów Auto Pilot • 3 programy rozmrażania • 4 programy gotowania • Oświetlenie LED • Sterowanie sensorowe • Moc mikrofali 900W • Przycisk informacyjny • Wyłącznik bezpieczeństwa • Wewnętrzna strona drzwi w pełni szklana • Wymiary: 45,5x59,5x54,5 cm • Kolor: Inox



45,4 cm
44L
5 POZIOMÓW MOCY
LCD

Kuchenka mikrofalowa
CMA 585MS0

2 399,-

15 programów Auto Pilot • Sterowanie sensorowe TouchControl • Chowane pokręta • Zegar elektroniczny • 4 programy rozmrażania i 3 programy grzania • 8 programów w trybie kombinowanym • Szybkie nagrzewanie • Oświetlenie LED • Wyłącznik bezpieczeństwa • Wyłącznik kontaktowy drzwi • Dmuchawa chłodząca • Zabezpieczenie przed dziećmi • Wymiary: 45,4x59,4x57 cm • Kolor: Inox



38,2 cm
21L
5 POZIOMÓW MOCY
TFT

Kuchenka mikrofalowa
BFR 634GW1 / BFR 634GS1 / BFR 634GB1

2 199,-

7 programów Auto Pilot • Oświetlenie LED • Sterowanie sensorowe • Drzwi otwierane w prawą stronę • Wewnętrzna strona drzwi w pełni szklana • Przycisk start • Przycisk informacyjny • Wymiary: 38,2x59,4x31,8 cm • Kolor: Biały / Inox / Czarny



BEL 554MS0
1 549,-

Kuchenka mikrofalowa
BEL 554MS0 / BFL 553MS0

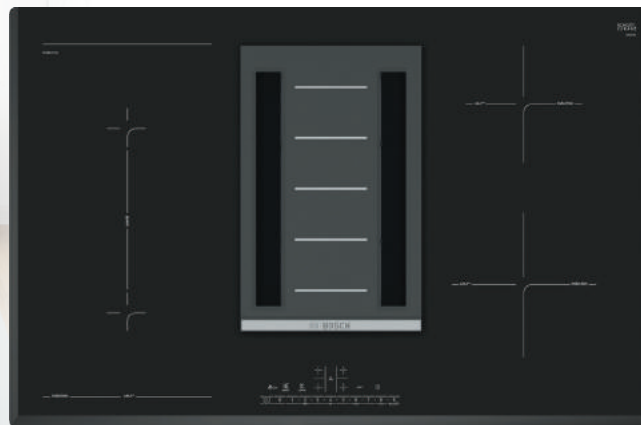
Funkcja Memory • Sterowanie sensorowe TouchControl • Chowane pokręta • Moc mikrofali 900W • 4 programy rozmrażania oraz 3 programy grzania • Szklany talerz obrotowy Ø31,5 cm • Zegar elektroniczny • Oświetlenie LED • Wyłącznik bezpieczeństwa • Wyłącznik kontaktowy drzwi • Dmuchawa chłodząca • Wymiary: 38,2x59,4x38,8 cm • Kolor: Inox
BEL 554MS0: 8 programów Auto Pilot • 1 program kombinowany
BFL 553MS0: 7 programów Auto Pilot • Wnętrze ze stali szlachetnej

POLECAMY



BFL 553MS0
1 399,-

38,2 cm
25L
5 POZIOMÓW MOCY
LED



80 cm
17 POZIOMÓW MOCY

7 649,-

Płyta indukcyjna zintegrowana z wyciągiem
PVS 851F21E

Płyta: Sensor smażenia PerfectFry • Combi-Zone • Funkcja ReStart • Funkcja QuickStart • Sterowanie sensorowe DirectSelect • Timer • Elektroniczne rozpoznawanie obecności naczyń • Funkcja PowerManagement • Czasowy wyłącznik bezpieczeństwa • Zabezpieczenie przed dziećmi • Funkcja „krótkie czyszczenie” • Moc 6,9 kW • Wymiary: 19,8x80,2x52,2 cm • Kolor: Czarny
Okap: 9 stopni pracy wentylatora + Tryb intensywny • Automatyczna funkcja wentylowania z sensorem • Wydajny i cichy wentylator z silnikiem bezszczotkowym w technologii BLDC • Wyświetlacz nasyceń filtra tłuszczu • Wyświetlacz nasyceń filtra zapachów cleanAir



80 cm
17 POZIOMÓW MOCY

Płyta indukcyjna
PXY 875DE3E

4 699,-

Funkcja MoveMode Plus • Rozszerzona strefa FlexInduction • Funkcja QuickStart • Funkcja ReStart • Funkcja PanBoost • PerfectCook Sensor • Sterowanie DirectSelect • Elektroniczne rozpoznawanie obecności naczyń • Czasowy wyłącznik bezpieczeństwa • Zabezpieczenie przed dziećmi • Funkcja „krótkie czyszczenie” • Sensor smażenia z 5 poziomami ustawienia temperatury • Moc 7,4 kW • Wymiary: 5,1x81,6x52,7 cm • Kolor: Czarny

NOWOŚĆ




80 cm
4 BOOSTER
17 POZIOMÓW MOCY

Płyta indukcyjna
PVS 851FB5E

2 399,-

Combi Zone • Funkcja MoveMode • Funkcja QuickStart • Funkcja ReStart • Funkcja PowerManagement • Sterowanie sensorowe • DirectSelect • Wyświetlacz cyfrowy • 2 stopniowy wskaźnik zalegania ciepła dla każdego pola • Elektroniczne rozpoznawanie obecności naczyń • Czasowy wyłącznik bezpieczeństwa • Zabezpieczenie przed dziećmi • Funkcja „krótkie czyszczenie” • Wymiary: 5,1x80,2x52,2 cm • Kolor: Czarny

Produkt dostępny od kwietnia 2019 r.




4 BOOSTER
17 POZIOMÓW MOCY

Płyta indukcyjna
PXE 601DC1E

3 149,-

Sterowanie DirectSelect Premium • PerfectFry • Strefa FlexInduction • Rama płyty na równi z blatem • Timer • PowerBoost • Funkcja MoveMode Plus • Wyświetlacz cyfrowy • Timer • Funkcja QuickStart • Funkcja ReStart • 2 stopniowy wskaźnik zalegania ciepła • Sensor smażenia z 5 poziomami ustawienia temperatury • Funkcja PanBoost • Wymiary: 5,6x57,2x51,2 cm • Kolor: Czarny



Płyta indukcyjna **PIF 672FB1E**

2 999,-

1 strefa kombi • Funkcja „krótkie czyszczenie” • Funkcja QuickStart • Funkcja ReStart • Sterowanie sensorowe DirectSelect • Wyświetlacz cyfrowy • Timer • 2 stopniowy wskaźnik zalegania ciepła • Czasowy wyłącznik bezpieczeństwa • Zabezpieczenie przed dziećmi • Moc całkowita 7,4kW • Wymiary: 5,1x60,6x52,7 cm • Kolor: Biały



Płyta indukcyjna **PIF 651FC1E**

1 849,-

Funkcja QuickStart • Funkcja ReStart • Sensor smażenia z 4 poziomami ustawień temperatury • Sterowanie sensorowe DirectSelect • Timer • 2 stopniowy wskaźnik ciepła resztkowego • Czasowy wyłącznik bezpieczeństwa • Zabezpieczenie przed dziećmi • Moc całkowita 7,4kW • Wymiary: 5,1x59,2x52,2 cm • Kolor: Czarny

POLECAMY

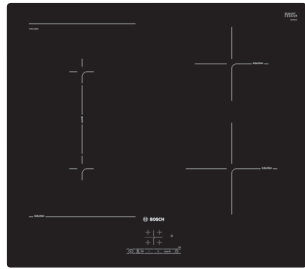


Płyta indukcyjna **PIE 651FC1E**

1 749,-

Funkcja „krótkie czyszczenie” • Funkcja QuickStart • Funkcja ReStart • Sensor smażenia z 4 poziomami ustawień temperatury • Sterowanie sensorowe DirectSelect • Wyświetlacz cyfrowy • Timer • 2 stopniowy wskaźnik ciepła resztkowego • Czasowy wyłącznik bezpieczeństwa • Zabezpieczenie przed dziećmi • Moc całkowita 7,4kW • Wymiary: 5,1x59,2x52,2 cm • Kolor: Czarny

POLECAMY



Płyta indukcyjna **PVS 611BB5E**

1 599,-

Combi Zone • Funkcja QuickStart • Funkcja ReStart • Funkcja PowerManagement • Sterowanie sensorowe TouchSelect • Wyświetlacz cyfrowy • Timer • 2 stopniowy wskaźnik zalegania ciepła • Czasowy wyłącznik bezpieczeństwa • Funkcja „krótkie czyszczenie” • Moc 6,9kW • Wymiary: 5,1x59,2x52,2 cm • Kolor: Czarny

POLECAMY



Płyta indukcyjna **PIE 651BB1E**

1 449,-

Funkcja QuickStart • Funkcja ReStart • Sterowanie sensorowe TouchSelect • Wyświetlacz cyfrowy • Timer • 2 stopniowy wskaźnik ciepła resztkowego • Czasowy wyłącznik bezpieczeństwa • Zabezpieczenie przed dziećmi • Moc całkowita 7,4kW • Wymiary: 5,1x59,2x52,2 cm • Kolor: Czarny

POLECAMY




Płyta indukcyjna **PUE 631BB2E**

1 199,-

Sterowanie sensorowe TouchSelect • Wyświetlacz cyfrowy • Timer • System rozpoznawania naczyń • Ograniczenie czasowe • Główny wyłącznik • 2 stopniowy wskaźnik ciepła resztkowego • Zabezpieczenie przed dziećmi • Moc przyłączeniowa 4,6kW • Wymiary: 5,1x59,2x52,2 cm • Kolor: Czarny

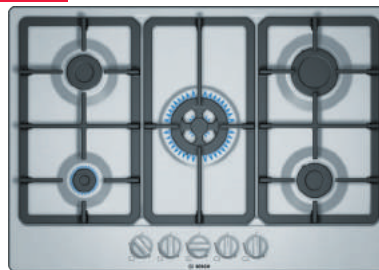
NOWOŚĆ



Płyta gazowa **PPS 9A6B90**

2 249,-


5 palników • Ruszty żeliwne • Technologia FlameSelect • Sterowanie z frontu • Pokręta mechaniczne • Zabezpieczenie przeciwwypływowe gazu • Gaz na szkle • Wymiary: 4,5x91,5x52 cm • Kolor: Czarny



Płyta gazowa **PGQ 7B5B90**

1 099,-

5 palników • Ruszty żeliwne • Technologia Flame Select • Sterowanie z frontu • Pokręta mechaniczne • Zabezpieczenie przeciwwypływowe gazu • Wymiary: 4,5x75x52 cm • Kolor: Inoxy
Produkt dostępny od maja 2019 r.




Płyta gazowa **PPP 6A2M90**

1 599,-

Ruszty żeliwne • Technologia FlameSelect • Sterowanie z frontu • 4 palniki • Zabezpieczenie przeciwwypływowe gazu • Gaz na szkle • Wymiary: 4,5x59x52 cm • Kolor: Biały

POLECAMY



Płyta gazowa **PPP 6A6B90**

1 099,-

Ruszty żeliwne • Technologia FlameSelect • Sterowanie z frontu • 4 palniki • Pokręta mechaniczne • Zabezpieczenie przeciwwypływowe gazu • Gaz na szkle • Wymiary: 4,5x59x52 cm • Kolor: Czarny




Płyta gazowa **PCP 6A5B90**

799,-

Ruszty żeliwne • Technologia FlameSelect • Sterowanie z frontu • 4 palniki • Pokręta mechaniczne • Zabezpieczenie przeciwwypływowe gazu • Wymiary: 4,5x58,2x52 cm • Kolor: Inoxy

POLECAMY



Płyta gazowa **PGP 6B5B90**

749,-

Sterowanie z frontu • 4 palniki • Ruszty stalowe matowe • Zabezpieczenie przeciwwypływowe gazu • Wymiary: 4,5x58,2x52 cm • Kolor: Inoxy



90 cm
730 M³/H
75 dB(A)
A⁺

Okap kominowy
DWK 97JM60 / DWK 97JM20

Ustawienie PowerBoost • Technologia ecoSilenceDrive • Technologia szczelinowa • Szklana pokrywa filtra • Filtr metalowy • Sterowanie elektroniczne TouchControl ze wskaźnikami LED • 3 stopnie pracy wentylatora + Tryb intensywny • 2 obszary wlotu powietrza • Funkcja intensywnego wentylowania • Dwuzakresowy wysokowydajny wentylator • Wymiary: 92,8-119,8/98,8-125,8x89x49,9 cm • Kolor: Czarne szkło / Białe szkło

2 749,-



60 cm
660 M³/H
66 dB(A)
A

Okap kominowy
DWK 67HM60 / DWK 67HM20

Technologia szczelinowa • Szklana pokrywa filtra • Filtr metalowy • Oświetlenie LED • Sterowanie elektroniczne TouchControl ze wskaźnikami LED • 3 stopnie pracy wentylatora + Tryb intensywny • 2 obszary wlotu powietrza • Funkcja intensywnego wentylowania • Dwuzakresowy wysokowydajny wentylator • Wymiary: 92,9-119,9/98,9-125,9x59x49,9 cm • Kolor: Czarne szkło / Białe szkło
Produkt DWK 67HM60 dostępny do wyczerpania zapasów

2 199,-



DWK 095G60
DWK 095G20
1 349,-

DWK 065G60
1 149,-

DWK 065G20
1 049,-

90 cm 580 M³/H
70 dB(A) **C**
60 cm 530 M³/H

Okap kominowy
DWK 095G60 / DWK 095G20
DWK 065G60 / DWK 065G20

Technologia szczelinowa • Szklana pokrywa filtra • Filtr metalowy • Oświetlenie LED • Sterowanie elektroniczne TouchControl ze wskaźnikami LED • 3 stopnie pracy wentylatora • Wymiary: 77-108/86,2-108x89,6/59,6x38,6 cm • Kolor: Czarne szkło / Białe szkło
DWK 095G20: Produkt dostępny do wyczerpania zapasów



2 149,-
90 cm 70 dB(A)
1 899,-
60 cm 69 dB(A)
580 M³/H
A

Okap kominowy
DWB 96DM50 / DWB 66DM50

Oświetlenie LED • Filtr metalowy • Sterowanie elektroniczne TouchControl • 3 stopnie pracy wentylatora + Tryb intensywny • Funkcja intensywnego wentylowania • Dwuzakresowy wysokowydajny wentylator • Energooszczędny silnik kondensatorowy • Wymiary: 63,5-107,5x90/60x50 cm • Kolor: Inox



7,5 LITRA
42 dB(A)
8 PROGRAMÓW
60 cm TFT
13 KOMPLETÓW NACZYŃ
A⁺⁺

Zmywarka
SMV 88TX36E

5 funkcji dodatkowych: Home Connect, Strefa Intensywna, VarioSpeed Plus, Higiena Plus, Suszenie Extra • Suszenie EcoZeolith • Asystent Dozowania • EcoSilence Drive • Aqua-Sensor • Sensor załadunku • Piezo TouchControl • System koszy VarioFlex Pro • 3 poziomy Rackmatic • AquaStop • EasyLock • 6 temperatur • EmotionLight • TimeLight • Szuflada Vario3 Pro • Zabezpieczenie przed dziećmi • Wskaźnik braku soli i nabłyszczacza • Wymiary: 81,5x59,8x55 cm

4 499,-



POLECAMY

13 KOMPLETÓW NACZYŃ
9,5 LITRA
44 dB(A)
6 PROGRAMÓW
60 cm **A⁺⁺**

Zmywarka
SMV 46KX05E

3 funkcje dodatkowe: VarioSpeed Plus, Higiena Plus, Suszenie Extra • Asystent Dozowania • EcoSilence Drive • Aqua-Sensor • Sensor załadunku • InfoLight • System koszy VarioFlex • Szuflada Vario3 • 3 poziomy Rackmatic • AquaStop • EasyLock • 5 temperatur • Czyszczenie Zmywarki - Program • Wyłącznik ciepła • Wskaźnik braku soli i nabłyszczacza • Wymiary: 81,5x59,8x55 cm

1 999,-



POLECAMY

12 KOMPLETÓW NACZYŃ
9,5 LITRA
44 dB(A)
5 PROGRAMÓW
60 cm **A⁺⁺**

Zmywarka
SMV 45GX02E

2 funkcje dodatkowe: Higiena Plus, Suszenie Extra • Asystent Dozowania • EcoSilence Drive • Aqua-Sensor • Sensor załadunku • InfoLight • System koszy VarioFlex • 3 poziomy Rackmatic • AquaStop • EasyLock • 5 temperatur • Opóźniony start • Kosz Vario • Wskaźnik braku soli i nabłyszczacza • Wymiary: 81,5x59,8x55 cm

1 665,-



POLECAMY

12 KOMPLETÓW NACZYŃ
11,7 LITRA
52 dB(A)
4 PROGRAMY
60 cm **A⁺**

Zmywarka
SMV 24AX00E

Asystent Dozowania • EcoSilence Drive • Sensor załadunku • InfoLight • AquaStop • EasyLock • 3 temperatury • Opóźniony start • Technika naprzemiennego mycia • Elektroniczna regeneracja • Wskaźnik LED fazy programu • Wskaźnik braku soli i nabłyszczacza • Wymiary: 81,5x59,8x55 cm

1 369,-



POLECAMY

10 KOMPLETÓW NACZYŃ
9,5 LITRA
42 dB(A)
6 PROGRAMÓW
45 cm **A⁺**

Zmywarka
SPV 46MX04E

3 funkcje dodatkowe: VarioSpeed Plus • Higiena Plus • Suszenie Extra • Czyszczenie zmywarki - Program • Asystent Dozowania • EcoSilence Drive • DuoPower • Aqua-Sensor • Sensor załadunku • InfoLight • System koszy VarioFlex • Szuflada Vario3 • 3 poziomy Rackmatic • AquaStop • EasyLock • 5 temperatur • Mechaniczne zabezpieczenie przed otwarciem przez dzieci • Wskaźnik braku soli i nabłyszczacza • Wymiary: 81,5x44,8x55 cm

1 949,-

TECHNOLOGIE

System koszy VarioFlex

System koszy z ruchomymi elementami ułatwiającymi załadunek naczyń o niestandardowych kształtach.

Szuflada Vario3

Dzięki wysuwanej szufladzie Vario3 na trzecim poziomie załadunku zmywarki ActiveWater są jeszcze wygodniejsze w obsłudze. To idealne miejsce na sztucce i małe akcesoria kuchenne, np. łyżki wazowe czy trzepaczki.

DuoPower

Ergonomicznie zaprojektowane dwa ramiona zraszające zapewniają ukierunkowany przepływ wody, która dociera do każdego zakamarka wewnątrz zmywarki.



POLECAMY

9 KOMPLETÓW NACZYŃ
8,5 LITRA
44 dB(A)
6 PROGRAMÓW
45 cm **A⁺**

Zmywarka
SPV 46IX07E

3 funkcje dodatkowe: VarioSpeed Plus, Higiena Plus, Suszenie Extra • Czyszczenie zmywarki - Program • Asystent Dozowania • EcoSilence Drive • DuoPower • Aqua-Sensor • Sensor załadunku • InfoLight • System koszy VarioFlex • 3 poziomy Rackmatic • AquaStop • EasyLock • 5 temperatur • Wskaźnik braku soli i nabłyszczacza • Wymiary: 81,5x44,8x55 cm

1 799,-



POLECAMY

9 KOMPLETÓW NACZYŃ
8,5 LITRA
46 dB(A)
5 PROGRAMÓW
45 cm **A⁺**

Zmywarka
SPV 25CX03E

2 funkcje dodatkowe: VarioSpeed Plus, Suszenie Extra • Czyszczenie zmywarki - Program • Asystent Dozowania • EcoSilence Drive • DuoPower • Aqua-Sensor • Sensor załadunku • InfoLight • System koszy Vario • AquaStop • EasyLock • 5 temperatur • Wskaźnik braku soli i nabłyszczacza • Wymiary: 81,5x44,8x55 cm

1 369,-



177,2 cm
255L
39 dB(A)
NoFrost
A+

Chłodziarko - zamrażarka do zabudowy
KIN 86KF31

FreshSense • Supermrożenie • 1 szuflada VitaFresh plus z regulacją wilgotności • VarioZone • Sterowanie elektroniczne • Pojemność chłodziarki 188l • Pojemność zamrażarki 67l • Zdolność zamrażania 8kg/24h • Roczne zużycie energii 221kWh • Oświetlenie LED • 5 półek w chłodziarce • 3 szuflady w zamrażarce • Superchłodzenie • Tryb wakacyjny • SmartCool • Easy Installation • Wymiary: 177,2x55,8x54,5 cm

3 249,-



255L
39 dB(A)
NoFrost
A+

Chłodziarko - zamrażarka do zabudowy
KIN 86KS30

FreshSense • 1 MultiBox • VarioZone • Pojemność chłodziarki 188l • Pojemność zamrażarki 67l • 4 półki w chłodziarce • 3 szuflady w zamrażarce w tym 1 BigBox • Zdolność zamrażania 8kg/24h • Oświetlenie LED • Elektroniczna regulacja temperatury • Supermrożenie z automatycznym wyłączeniem • Wymiary: 177,2x54,1x54,5 cm

2 999,-

POLECAMY



177,2 cm
265L
36 dB(A)
A+

Chłodziarko - zamrażarka do zabudowy
KIS 86KF31

FreshSense • Supermrożenie • 1 szuflada VitaFresh plus z regulacją wilgotności • VarioZone • Pojemność chłodziarki 191l • Pojemność zamrażarki 74l • Zdolność zamrażania 7kg/24h • Roczne zużycie energii 218kWh • Oświetlenie LED • 5 półek w chłodziarce • 3 szuflady w zamrażarce • Superchłodzenie • Tryb wakacyjny • Kalendarz zamrażania żywności • Wymiary: 177,2x55,8x54,5 cm

2 949,-



177,2 cm
265L
40 dB(A)
A+

Chłodziarko - zamrażarka do zabudowy
KIV 34V50

Sterowanie mechaniczne • Pojemność chłodziarki 199l • Pojemność zamrażarki 66l • Zdolność zamrażania 3kg/24h • Roczne zużycie energii 274kWh • Oświetlenie LED • 5 półek w chłodziarce • 3 szuflady w zamrażarce • 1 szuflada hydroFresh Box z falowanym dnem • Kalendarz zamrażania żywności • Wymiary: 177,2x54,1x54,5 cm

1 599,-

Kup zestaw urządzeń do zabudowy (z różnych grup produktowych, w tym obowiązkowo piekarnik + płyta) o wartości nie mniejszej niż:

- 5 000 zł, a otrzymasz **czajnik elektryczny Bosch TWK 7203** o wartości 419 zł za 1 zł
- 10 000 zł, a otrzymasz **generator pary Bosch TDS 6150** o wartości 829 zł za 1 zł



- 15 000 zł, a otrzymasz **robot kuchenny MUM 58224** o wartości 1199 zł za 1 zł
- 20 000 zł, a otrzymasz **odkurzacz akumulatorowy Bosch BBH 73260K** o wartości 1799 zł za 1 zł



- 25 000 zł, a otrzymasz **ekspres ciśnieniowy TIS 30321RW** o wartości 1999 zł za 1 zł



* promocja nie łączy się z innymi promocjami
* promocja dotyczy wyłącznie urządzeń z katalogu
* promocja obowiązuje do wyczerpania zapasów
* do zestawów nie wliczają się produkty wolnostojące
* regulamin promocji dostępny na stronie www.maxkuchnie.pl

PROMOCJA

Kup zestaw urządzeń AGD do zabudowy o poniższej wartości a na urządzenia z oferty FS lub SDA tej marki otrzymasz:

- 5 000 zł – **Rabat o wartości 375 zł**
- 10 000 zł – **Rabat o wartości 800 zł**
- 15 000 zł – **Rabat o wartości 1250 zł**

Oferta FS i SDA dostępna na kolejnych stronach

* promocja nie łączy się z innymi promocjami
* promocja dotyczy wyłącznie urządzeń z katalogu
* promocja obowiązuje do wyczerpania zapasów
* do zestawów nie wliczają się okapy oraz sprzęt wolnostojący
* regulamin promocji dostępny na stronie www.maxkuchnie.pl

POLECAMY



203 cm
279L
39 dB(A)
NoFrost
LED
A+

Chłodziarko - zamrażarka wolnostojąca
KGN 39MB3A

2 499,-

System Multi Airflow • AirFreshFilter • 1 szuflada VitaFresh z regulacją wilgotności • 2 szuflady VitaFresh z regulacją temperatury • Pojemność chłodziarki 279l • Pojemność zamrażarki 87l • 5 półek w chłodziarce • 3 szuflady w zamrażarce • Oświetlenie LED • 1 kompresor / 2 obiegi chłodzące • Superchłodzenie • Supermrożenie • Wymiary: 203x60x66 cm • Kolor: Czarny • Boki: Inox Metalic

POLECAMY



203 cm
366L
39 dB(A)
NoFrost
LED
A+

Chłodziarko - zamrażarka wolnostojąca
KGN 39VLEA

2 399,-

System Multi Airflow • 1 szuflada VitaFresh z regulacją wilgotności • 1 szuflada VitaFresh z regulacją temperatury • Pojemność chłodziarki 279l • Pojemność zamrażarki 87l • 5 półek w chłodziarce • 3 szuflady w zamrażarce • Zdolność zamrażania 14kg/24h • Roczne zużycie energii 273kWh • Superchłodzenie • Supermrożenie • Wymiary: 203x60x66 cm • Kolor: Inox
Produkt dostępny od kwietnia 2019 r.

POLECAMY



186 cm
39 dB(A)
A+

Chłodziarko - zamrażarka wolnostojąca
KGN 36KWEB

1 999,-

Multi-Flow Air Tower • 2 półki w chłodziarce • 3 szuflady w zamrażarce • Superchłodzenie • Supermrożenie • Wskaźnik otwartych drzwi w zamrażarce • Wymiary: 186x60x66 cm • Kolor: Biały
Produkt dostępny od kwietnia 2019 r.



9 KG
LED
A+

Pralka wolnostojąca
WAT 2876SPL

2 799,-

ActiveOxygen • VarioPerfect • TimePerfect • EcoPerfect • Przyciski TouchControl • Maksymalna prędkość wirowania: 1400 obr./min. • Pojemność bębna 63l • Opcja dołożenia prania • Programy specjalne: Koszule / Bluzki, Sport / Fitness, Mix, AntyAlergia, Szybki 15'/30', Koldry, Czyszczenie bębna, ActiveOxygen Refresh, Plukanie / Wirowanie / Odpompowanie, Wetna - Pranie ręczne, Delikatne / Jedwab • Wymiary: 84,8x59,8x59 cm • Kolor: Biały



9 KG
LED
A+

Pralka wolnostojąca
WAT 2446SPL

1 699,-

EcoSilence Drive • AntiVibration Design • Flow sensor • ActiveWater Plus • VarioDrum • DrumClean • System 3D-AquaSpar • Maksymalna prędkość wirowania: 1200 obr./min. • Pojemność bębna 63l • Opcja dołożenia prania • Komfortowa blokada • Wielostopniowa ochrona przed zalaniem • Sensor załadunku • Kontrola ilości piany • Zabezpieczenie przed dziećmi • Wymiary: 84,8x59,8x59 cm • Kolor: Biały

POLECAMY



8 KG
LED
A+

Pralka wolnostojąca
WAN 2426GPL

1 399,-

EfficientLine • VarioPerfect • ActiveWater™ • EcoSilence Drive • AntiVibration Design • Przyciski TouchControl • Maksymalna prędkość wirowania 1200 obr./min • Pojemność bębna 55l • Wielostopniowa ochrona przed zalaniem • Opcja dołożenia prania • Kontrola ilości piany • Kontrola wyważenia urządzenia • Wskaźnik przedozowania • Zabezpieczenie przed dziećmi • Metalowy hak przy drzwiach • Komfortowa blokada • Wymiary: 84,8x59,8x55 cm • Kolor: Biały

POLECAMY



7 KG
LED
A+

Pralka wolnostojąca
WAN 2006BPL

1 299,-

VarioPerfect • ActiveWater™ • EcoSilence Drive • AntiVibration Design • Przyciski TouchControl • Maksymalna prędkość wirowania: 1000 obr./min • Pojemność bębna 55l • Opcja dołożenia prania / Pauza • Wielostopniowa ochrona przed zalaniem • Kontrola ilości piany • Kontrola wyważenia urządzenia • Zabezpieczenie przed dziećmi • Metalowy hak przy drzwiach • Komfortowa blokada • Wymiary: 84,8x59,8x55 cm • Kolor: Biały

POLECAMY



7 KG
LED
A+

Pralka wolnostojąca
WAE 2006GPL

1 099,-

VarioPerfect • System 3D-AquaSpar • ActiveWater™ • Przyciski TouchControl • Maksymalna prędkość wirowania: 1000 obr./min • Pojemność bębna 55l • Opcja dołożenia prania / Pauza • Wielostopniowa ochrona przed zalaniem • Kontrola ilości piany • Kontrola wyważenia urządzenia • Metalowy hak przy drzwiach • Komfortowa blokada • Wymiary: 84,8x59,8x55 cm • Kolor: Biały

POLECAMY



8 KG
64 dB(A)
LED
A+

Suszarka wolnostojąca
WTW 876S0PL

3 299,-

Wyświetlacz DirectSelect • SelfCleaning Condenser™ • Sensitive-Drying System • Oświetlenie LED • Technologia AutoDry • Anti-Vibration Design • Przyciski TouchControl • Komfortowa blokada • Wymiary: 84,2x59,7x59,9 cm • Kolor: Biały

POLECAMY



8
KG

65
dB(A)

LED

A++

Suszarka wolnostojąca
WTM 8528FPL
SelfCleaning Condenser • Technologia AutoDry • Sensitive Drying System • AntiVibration Design • Przyciski TouchControl • Zabezpieczenie przed dziećmi • Komfortowa blokada • Wymiary: 84,2x59,8x59,9 cm • Kolor: Biały

2 599,-



8
KG

65
dB(A)

LED

A++

Suszarka wolnostojąca
WTR 85V5EPL
Technologia AutoDry • Sensitive Drying System • AntiVibration Design • Filtr EasyClean • DrainSet • Przyciski TouchControl • Technologia pompy ciepła z chłodziwem przyjaznym dla środowiska • Wskaźnik zapelnienia zbiornika kondensacyjnego • Wskaźnik informujący o konieczności wyczyszczenia filtra • Zabezpieczenie przed dziećmi • Komfortowa blokada • Wymiary: 84,2x59,8x63,6 cm • Kolor: Biały

2 399,-

POLECAMY



7
KG

65
dB(A)

LED

A+

Suszarka wolnostojąca
WTH 8500SPL
Technologia AutoDry • Sensitive Drying System • AntiVibration Design • Sterowanie elektroniczne • Przyciski TouchControl • Wskaźnik zapelnienia zbiornika kondensacyjnego • Wskaźnik informujący o konieczności wyczyszczenia filtra • Zabezpieczenie przed dziećmi • Wymiary: 84,2x59,8x59,9 cm • Kolor: Biały

2 149,-



12
KOMPLETOWY
NACZYŃ

9,5
LITRA

44
dB(A)

6
PROGRAMÓW

60
cm

A++

Zmywarka wolnostojąca
SMS 46GI05E
3 funkcje dodatkowe: VarioSpeed Plus, Higiena Plus, Suszenie Extra • Asystent Dozowania • EcoSilence Drive • Aqua-Sensor • 3 stopniowy Rackmatik • 5 temperatur • Czyszczenie Zmywarki - Program • Sensor załadunku • 3-stopniowe zabezpieczenie 24h • Blokada przycisków • Zamek zatraskowy • Wymiary: 84,5x60x60 cm • Kolor: Inox

1 599,-



12
KOMPLETOWY
NACZYŃ

9,5
LITRA

46
dB(A)

5
PROGRAMÓW

60
cm

A++

Zmywarka wolnostojąca
SMS 25AI02E
2 funkcje specjalne: VarioSpeed Plus, Suszenie Extra • Elektroniczna regeneracja • EcoSilence Drive • Aqua-Sensor • Sensor załadunku • AntiFingerprint • System koszy Vario • AquaStop • EasyLock • 5 temperatur • Opóźniony start • Asystent Dozowania • Wskaźnik braku soli i nabyśczaczka • Wymiary: 84,5x60x60 cm • Kolor: Inox

1 499,-

POLECAMY



45
cm

9
KOMPLETOWY
NACZYŃ

40
dB(A)

5
PROGRAMÓW

A+

Zmywarka wolnostojąca
SPS 25CI05E
2 funkcje specjalne: VarioSpeed Plus, Half Load • EcoSilence Drive • DuoPower • AntiFingerprint • System koszy Vario • 3 temperatury • Asystent Dozowania • Sensor załadunku • AquaStop • EasyLock • Wskaźnik braku soli i nabyśczaczka • Wymiary: 84,5x45x60 cm • Kolor: Stal nierdzewna

1 369,-



MOC
600W

Robot kuchenny
MUM4880
4 stopnie prędkości • Wielofunkcyjne ramie z trzema rodzajami napędu • Planetarny ruch zbieraków • Wyposażenie: Hak do zagniatania ciasta, Końcówka do ubijania, Końcówka do mieszania • Misa ze stali szlachetnej do 0,75kg mąki i Składniki (max. 2kg) • Rozdrabniacz do warzyw i owoców z 3 wymiennymi tarczami • Pojemność miksera 1l • Maszynka do mielenia • Wyciskarka do cytrusów • Wymiary: 26,5x26,5x30,5 cm • Kolor: Biały

599,-



MOC
450W

5
POZIOMYCH
PRĘDKOŚCI

Mikser ręczny
MFQ36470
Funkcja pracy pulsacyjnej Turbo • Komfortowa i bezpieczna obsługa • Ergonomiczny, antypoślizgowy uchwyt SoftTouch • Nowoczesny silnik • 2 końcówki do ubijania i mieszania • 2 stabilne haki do zagniatania ciasta • Oddzielny przycisk zwalnający końcówki • Możliwość podłączenia końcówki miksującej • Stopa miksująca ze stali szlachetnej • Pojemnik do miksowania z miarką • Wymiary: 15,4x20,8x7,4 cm • Kolor: Biały

189,-



MOC
600W

Blender ręczny
MSM2620B
Nóż Quattro Blade z 4 ostrzami • Ergonomiczny kształt • Końcówka miksująca ze stali szlachetnej • Łatwe czyszczenie • Stopa miksująca ze stali szlachetnej • Praktyczny rozdrabniacz • Pojemnik do miksowania z miarką • Wymiary: 38,5x60x60 cm • Kolor: Czarny

169,-



6,2
BAR

MOC
2400W

Generator pary
TDS6150
Zbiornik na wodę o dużej pojemności: 1,3l • Ciągłe wytwarzanie pary: 120 g/min • EasyComfort • i-Temp Advanced • Stopa CeraniumGlissée • Ultimate 400 g • SteamBoost • Calc'nClean Easy • Timer calc'n clean • Pionowe uderzenie pary do odświeżania ubrań • SecureLock System • Automatyyczny wyłącznik bezpieczeństwa • Funkcja ECO

829,-



LED

Odkurzacz akumulatorowy
BCH 6Z000
SmartSensor Control • Silnik LongLife • Technologia litowo-jonowa Bosch • ProAnimal Brush • 3 stopnie regulacji mocy • Czyszczenie filtra • Higieniczny filtr wylotowy • System EasyClean • Zestaw akcesoriów ProAnimal • Wskaźnik ładowania baterii • Pojemnik na kurz rozmiar 1X • Miękki uchwyt • Wymiary: 116x28,5x18,5 cm • Kolor: Czerwony

1 149,-



Odkurzacz akumulatorowy
BBH2P14L
Odkurzacz 2w1: ręczny i pionowy w jednym urządzeniu • Wytrzymałe baterie w technologii litowo-jonowej • Elektroszczotka dla gruntownego sprzątnięcia wszystkich rodzajów powierzchni • 2 stopnie mocy • Filtr zmywalny • Czysty komfort • System EasyClean • Czas ładowania: 4-5h • Wskaźnik ładowania akumulatora • Wymiary: 116x26,5x16,5 cm • Kolor: Czerwony

549,-



79
dB(A)

A

Odkurzacz workowy
BGL3A338
Klasa skuteczności czyszczenia twardej podłogi: A / dywanu C • Klasa reemisji kurzu A • System PowerProtect • Higieniczny filtr PureAir • Worki PowerProtect • Przełączalna szczotka rolkowa • Ssawka szczelinowa • Ssawka do tapicerki • Rura teleskopowa • Promień dszanięcia: 10 m • Elektroniczna regulacja siły ssania • Wymiary: 26x28,7x40 cm • Kolor: Czerwony

379,-



MOC
3000W

Żelazko parowe
TDA703021
Trójfazowa stopa CeraniumGlissée • AdvancedSteam System • SensorSecure • i-Temp • Regulowane wytwarzanie pary: max 50 g/min • Uderzenie pary: 200 g/min • Pionowe uderzenie pary • 5 stopni wytwarzania pary • Płynna regulacja temperatury • 3AntiCalc • Blokada kąpienia w niskich temperaturach • QuickFill • Zbiornik na wodę 380 ml • Wymiary: 15,6x12x31,1 cm • Kolor: Antracyt + Ciemny fiolet

299,-

Oficjalny
partner

*Twojego
dnia*

Nowe piekarniki Beko z Technologią Split&Cook®

Dwie pieczenie na jednym ogniu



PIECZ
DWIE POTRAWY
JEDNOCZEŚNIE
BEZ MIESZANIA SIĘ
ZAPACHÓW I SMAKÓW

JEDZ JAK MISTRZ



beko.pl/jedzjakmistrz
[#jedzjakmistrz](https://twitter.com/jedzjakmistrz)

beko



MAIN PARTNER OF FC BARCELONA

POLECAMY



80L
14 FUNKCJI
A
5 LAT
2 049,-

Piekarnik BVR35500XMS
81 programów Auto • Booster • Pieczenie 3D • Czyszczenie katalityczne • Drzwi z powłoką Nano • Sterowanie sensorowe • Intuicyjny wyświetlacz w języku polskim • Podwójne oświetlenie halogenowe • Split&Cook • SURF • Pojemność XXL • Blokada przycisków • Szkłane drzwi • 3 szyby • Wymiary: 59,5x59,4x56,7 cm • Kolor: Czarne szkło + Inox



POLECAMY



80L
14 FUNKCJI
A
5 LAT
1 849,-

Piekarnik BVM36400XCS
Split&Cook • Booster • Pieczenie 3D • Katalityczna tylna ściana • Sterowanie dotykowe • Intuicyjny wyświetlacz graficzny • Rozmrażanie • Pizza • Grill • Blokada przycisków • Drzwi z pełnego szkła • 3 szyby w drzwiach • Przepisy na drzwiach • Oświetlenie podwójne halogenowe • Wymiary: 59,5x59,4x56,7 cm • Kolor: Inox



13 FUNKCJI




71L
12 FUNKCJI
A+
5 LAT
1 499,-

Piekarnik BIM24400WCS / BIM24400BCS / BIM24400ZGCS
Pieczenie 3D • Czyszczenie katalityczne • Booster • Sterowanie sensorowe • Intuicyjny wyświetlacz graficzny • Drabinki boczne • Oświetlenie wnętrza • Blokada przycisków • Szkłane drzwi • 3 szyby • Przepisy na drzwiach • Wymiary: 59,5x59,5x55 cm • Kolor: Białe szkło / Czarne szkło / Grafitowy Crystal



80L
14 FUNKCJI
A
5 LAT
1 699,-

Piekarnik BVM34400BS
Split&Cook • Booster • Pieczenie 3D • Sterowanie dotykowe • Intuicyjny wyświetlacz graficzny • Rozmrażanie • Pizza • Grill • Blokada przycisków • Drzwi z pełnego szkła • 3 szyby w drzwiach • Przepisy na drzwiach • Podwójne oświetlenie halogenowe • Wymiary: 59,5x59,4x56,7 cm • Kolor: Czarne szkło



HII64500FHTW
HII64500FHTG
1 799,-


HII64500FHTZG
1 899,-

Płyta indukcyjna HII64500FHTW / HII64500FHTG / HII64500FHTZG
Wyświetlacz cyfrowy • Strefa IndyFlex™ • Stop&Go • Sterowanie dotykowe Slider • Moc 7200W • Timer • Blokada przed dziećmi • Blokada na czyszczenie • Utrzymanie ciepła • Zabezpieczenie przed przegrzaniem • Zabezpieczenie przed zalaniem • Automatykne wyłączenie • Wymiary: 5,5x58,2x51,2 cm • Kolor: Białe szkło / Beżowy Crystal / Grafitowy Crystal



Płyta gazowa HILW64225SW / HILW64225SG / HILW64225SZG
Ruszty żelwne • Palnik WOK • Sterowanie z frontu • 4 wydajne palniki gazowe • Zabezpieczenie przeciwyfpywowe gazu • Gaz na szkłe • Wymiary (SxG): 60x51 cm • Kolor: Białe szkło / Beżowy Crystal / Grafitowy Crystal

899,-




75 cm
WOK
5 LAT
1 199,-

Płyta gazowa HILL75235S
5 wydajnych palników gazowych • Ruszty żelwne • Palnik WOK • Sterowanie z frontu • Główny wyłącznik gazu • Zabezpieczenie przeciwyfpywowe gazu • Gaz na szkłe • Wymiary (SxG): 75x51 cm • Kolor: Czarne szkło



ZWYKŁY PALNIK WYDAJNY PALNIK GAZOWY BEKO



75 cm
WOK
5 LAT
1 099,-

Płyta gazowa HIAL75235SX
5 wydajnych palników gazowych • Ruszty żelwne • Palnik WOK • Sterowanie z frontu • Główny wyłącznik gazu • Zabezpieczenie przeciwyfpywowe gazu • Wymiary (SxG): 75x51 cm • Kolor: Inox

NOWOŚĆ



Piekarnik parowy Combi Steam+
(pieczenie i gotowanie na parze)

BIDM15500XDS

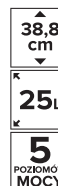
Funkcja Pizza Pro (310°C) • Termosonda • Prowadnice teleskopowe z pełnym wysuwem • Automatykne programy • Sterowanie dotykowe • Intuicyjny wyświetlacz tekstowy (PL) • Miękkie otwieranie drzwi • Drzwi z powłoką nano • Czyszczenie parowe steam shine • Szybkie nagrzewanie booster • Zestaw do gotowania na parze • Wymiary: 59,5x59,4x56,7 cm • Kolor: Czarne szkło + Inox

4 399,-

POZNAJ
MOC
PARY



SMAK ZE
ZDROWIEM
W PARZE



Kuchenka mikrofalowa z termoobiegiem

MCB25433X

10 programów Auto • Sterowanie dotykowe • Moc mikrofal 900W • Moc grilla 1000W • Timer cyfrowy • Gotowanie z termoobiegiem 130-220°C • Rozmrażanie • Podgrzewanie wieloletapowe • Szybki start • Sensorowe otwieranie drzwiczek • Ramka zintegrowana z produktem • Wymiary: 38,8x59,5x47 cm • Kolor: Czarne szkło + Inox

1 199,-



Piekarnik


BIM25400XPS

Booster • Pieczenie 3D • Pizza Pro • Czyszczenie pyrolytyczne • Sterowanie dotykowe • Intuicyjny wyświetlacz graficzny • Termoobieg z grzałką owalną • Rozmrażanie • Grill • Blokada przycisków • Blokada drzwi • Szklane drzwi • Zimne drzwi • 4 szyby w drzwiach • Przepisy na drzwiach • Oświetlenie tylne • Wymiary: 59,5x59,4x56,7 cm • Kolor: Czarne szkło + Inox

1 749,-



500°C
SPALA
ZABRUDZENIA
NA POPIÓL



Kuchenka mikrofalowa

MCB25433BG

10 programów Auto • Moc mikrofal 900W • Moc grilla 1000W • Gotowanie z termoobiegiem 130-220°C • 4 poziomy grilla • Timer • Szybki start • Podgrzewanie wieloletapowe • Rozmrażanie • Automatykne otwieranie drzwiczek • Oświetlenie komory • Zabezpieczenie przed dziećmi • Czas gotowania 95 min • Wnętrze ze stali nierdzewnej • Okrągły talerz szklany Ø31,5 cm • Ramka zintegrowana • Wymiary: 38,8x34,6x26,6 cm • Kolor: Czarny

1 199,-



Piekarnik

BIR24800BGMS

82 programy Auto + Książka kucharska InnovaChef™ • SURF • USB • Booster • Pieczenie 3D • Czyszczenie katalityczne • Drzwi z powłoką Nano • Sterowanie sensorowe • Wyświetlacz kolorowy TFT LCD • Podwójne oświetlenie halogenowe • Blokada przycisków • Szklane drzwi • 3 szyby • Wymiary: 59,5x59,4x56,7 cm • Kolor: Czarne szkło


1 999,-



FUNKCJA INNOVACHEF™

82
AUTOMATYCZNE
PRZEPISY

POLECAMY



Kuchenka mikrofalowa

MGB25333WG

8 programów Auto • Sterowanie dotykowe • Moc mikrofal 900W • Moc grilla 1000W • Timer cyfrowy • Rozmrażanie • Podgrzewanie wieloletapowe • Szybki start • Ramka zintegrowana z produktem • Wymiary: 38,3x59,5x40 cm • Kolor: Biały Crystal

1 099,-



Płyta gazowa

HILW64122SW

Ruszty żeliwne • Palnik WOK • Sterowanie z boku • 4 wydajne palniki gazowe • Zabezpieczenie przeciwwypływowe gazu • Gaz na szkło • Wymiary (SxG): 60x51 cm • Kolor: Białe szkło

799,-



Płyta gazowa

HIAW64235SX

Ruszty żeliwne • Palnik WOK • Sterowanie z frontu • 4 palniki • Zabezpieczenie przeciwwypływowe gazu • Wymiary: (SxG): 58x51 cm • Kolor: Inox

749,-



Płyta gazowa

HILW64235S

Ruszty żeliwne • Palnik WOK • Sterowanie z frontu • 4 palniki • Zabezpieczenie przeciwwypływowe gazu • Gaz na szkło • Szlifowany front • Wymiary (SxG): 60x51 cm • Kolor: Czarne szkło

899,-



71L
8 FUNKCJI
1
LED
A
5 LAT

Piekarnik BIM24302B

Pieczenie 3D • Sterowanie elektroniczne • Intuicyjny wyświetlacz semi-sensorowy • Chowane pokręta • Oświetlenie wnętrza • Blokada przycisków • Szklane drzwi • 3 szyby • Przepisy na drzwiach • Wymiary: 59,5x59,4x56,7 cm • Kolor: Czarne szkło

1 049,-

MIEŚO
TAKIE
JAK
LUBISZ



TERMOSONDA

POLECAMY



8 FUNKCJI
1
LED
A
71L
5 LAT

Piekarnik BIM22305X

Pieczenie 3D • Sterowanie elektroniczne • Intuicyjny wyświetlacz semi-sensorowy • Chowane pokręta • Drabinki boczne • Oświetlenie wnętrza • Blokada przycisków • Szklane drzwi • 3 szyby • Wymiary: 59,5x59,4x56,7 cm • Kolor: Inox

1 049,-

POLECAMY




1
LED
71L
8 FUNKCJI
A
5 LAT

Piekarnik BIM25301XCS

Pieczenie 3D • Czyszczenie katalityczne • Sterowanie sensorowe • Intuicyjny wyświetlacz semi-sensorowy • Chowane pokręta • Oświetlenie wnętrza • Blokada przycisków • Szklane drzwi • 3 szyby • Przepisy na drzwiach • Wymiary: 59,5x59,4x56,7 cm • Kolor: Czarne szkło + Inox

1 149,-



PROWADNICE TELESKOPOWE

WYGODA
PODANA
NA TACY

POLECAMY



66L
6 FUNKCJI
A
5 LAT

Piekarnik BIE26302X

Sterowanie elektroniczne • Intuicyjny wyświetlacz semi-sensorowy • Termoobieg • Grill • Oświetlenie wnętrza • Czyszczenie parowe • Timer • Szklane drzwi • 3 szyby • Wymiary: 59,5x59,4x56,7 cm • Kolor: Inox

849,-



1
LED
82L
8 FUNKCJI
A
5 LAT

Piekarnik BIM32300MMS


Pieczenie 3D • Czyszczenie katalityczne • Drzwi z powłoką Nano • Sterowanie sensorowe • Intuicyjny wyświetlacz semi-sensorowy • Chowane podświetlane pokręta • Slim panel • Oświetlenie wnętrza • Blokada przycisków • Szklane drzwi • 3 szyby • Przepisy na drzwiach • Wymiary: 59,5x59,4x56,7 cm • Kolor: Inox / Lustrzane drzwi

1 249,-



POJEMNOŚĆ XXL

JESZCZE WIĘCEJ
PYSZNYCH
WYPIEKÓW



38,8 cm
25L
5 POZIOMOW MOCY

Kuchenka mikrofalowa MGB2533BG

8 programów Auto • Sterowanie dotykowe • Moc mikrofal 900W • Moc grilla 1000W • Timer cyfrowy • Rozmrażanie • Podgrzewanie wieloetapowe • Szybki start • Ramka zintegrowana z produktem • Wymiary: 38,8x59,5x40 cm • Kolor: Czarne szkło

1 049,-



14 cm
22L
5 FUNKCJI

Szufflada grzewcza DRW11401FB

Sterowanie elektroniczne • Pokręto • Szufflada teleskopowa • Funkcje: Rozmrażanie, Podgrzewanie, Podgrzewanie naczyń, Utrzymywanie w ciepłe, Wstępne podgrzewanie potraw • Zakres temperatur 40-80°C • Wymiary: 14x59,4x55,4 cm • Kolor: Inox + Czarne szkło

1 699,-



Płyta indukcyjna
HI164300FHT
Sterowanie Premium Direct • Wyświetlacz cyfrowy • 1 strefa IndyFlex • Stop&Go • Moc 7,2kW • Timer • Booster • Blokada przed dziećmi • Blokada na czyszczenie • Funkcja pamięci • Utrzymanie ciepła • Zabezpieczenie przed przegrzaniem i zalaniem • Automatyczne wyłączenie • Wskaźnik ciepła resztkowego • Wymiary: 4,8x58x51 cm • Kolor: Czarny

1 849,-

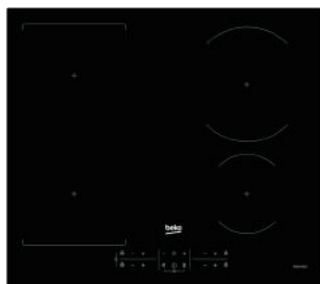


POLECAMY



Płyta indukcyjna
HI164501FHT
Wyświetlacz cyfrowy • 2 strefy IndyFlex™ • Stop&Go • Sterowanie dotykowe Slider • Moc 7,2kW • Timer • Blokada przed dziećmi • Blokada na czyszczenie • Utrzymanie ciepła • Zabezpieczenie przed przegrzaniem • Zabezpieczenie przed zalaniem • Automatyczne wyłączenie • Wymiary: 5,5x58,2x51,8 cm • Kolor: Czarne szkło

1 699,-



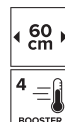
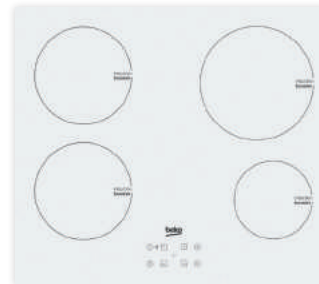
Płyta indukcyjna
HI164201FHT
Sterowanie dotykowe Easy Direct • Wyświetlacz cyfrowy • 1 strefa IndyFlex • Stop&Go • Montaż na równi z blatem • Timer • Blokada przed dziećmi • Blokada na czyszczenie • Utrzymanie ciepła • Zabezpieczenie przed przegrzaniem • Zabezpieczenie przed zalaniem • Automatyczne wyłączenie • Wymiary: 5,5x58,2x51,2 cm • Kolor: Czarne szkło

1 449,-



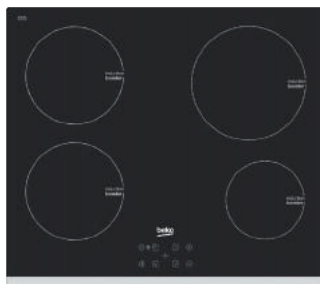
Płyta indukcyjna
HI164405AT
Wyświetlacz cyfrowy • Sterowanie dotykowe • Moc 7,2kW • Timer • Blokada przed dziećmi • Zabezpieczenie przed przegrzaniem • Zabezpieczenie przed zalaniem • Automatyczne wyłączenie • Wskaźnik ciepła resztkowego • Wymiary: 5,5x58x51 cm • Kolor: Czarne szkło

1 149,-




Płyta indukcyjna
HI164400ATW
Wyświetlacz cyfrowy • Booster • Montaż na równi z blatem • Sterowanie dotykowe • Moc 7,2kW • Timer • Blokada przed dziećmi • Blokada na czyszczenie • Zabezpieczenie przed przegrzaniem • Zabezpieczenie przed zalaniem • Automatyczne wyłączenie • Wskaźnik ciepła resztkowego • Wymiary: 5,5x60x51 cm • Kolor: Białe szkło

1 449,-



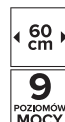
Płyta indukcyjna
HI164402ATX
Wyświetlacz cyfrowy • Sterowanie dotykowe • Timer • Blokada przed dziećmi • Zabezpieczenie przed przegrzaniem • Zabezpieczenie przed zalaniem • Automatyczne wyłączenie • Wymiary: 5,5x60x51 cm • Kolor: Czarne szkło + Ramka Inox z przodu

1 049,-



Płyta indukcyjna
HDMI32400DT
Wyświetlacz cyfrowy • Sterowanie dotykowe • Moc 3,6kW • Timer • Blokada przed dziećmi • Zabezpieczenie przed przegrzaniem • Zabezpieczenie przed zalaniem • Automatyczne wyłączenie • Wymiary: 7,5x30x51 cm • Kolor: Czarne szkło

929,-



Płyta ceramiczna
HIC64400E
Wyświetlacz cyfrowy • Sterowanie dotykowe • Moc 6,9kW • Blokada na czyszczenie • Zabezpieczenie przed przegrzaniem • Automatyczne wyłączenie • Wskaźnik ciepła resztkowego • Wymiary: 5,5x58x51 cm • Kolor: Czarne szkło

749,-

POLECAMY



Płyta gazowa
HIZG64122SX
Rusztzy żeliwne • Sterowanie z boku • 4 palniki • Zabezpieczenie przeciwywypływowe gazu • Wymiary: 8x58x51 cm • Kolor: Inox

599,-

POLECAMY



Płyta gazowa
HIZG64124SX
Sterowanie z boku • 4 palniki • Rusztzy stalowe • Zabezpieczenie przeciwywypływowe gazu • Wymiary: 8x58x51 cm • Kolor: Inox

499,-

POLECAMY



Płyta gazowa
HILG64225S
Rusztzy żeliwne • Sterowanie z frontu • 4 wydajne palniki gazowe • Zabezpieczenie przeciwywypływowe gazu • Gaz na szkło • Wymiary (SxG): 60x51 cm • Kolor: Czarne szkło

699,-



60 cm
537 M³/H
71 dB(A)
C
5 LAT

Okap kominowy
HCA62540B

Filtr przeciw tłuszczowy • Sterowanie dotykowe • 3 stopnie pracy wentylatora • Oświetlenie LED 2x3W • Włącznik i wyłącznik oświetlenia • Wymiary: 93-136x60x33,7 cm • Kolor: Czarny

949,-

POLECAMY



60 cm
525 M³/H
58 dB(A)
B
5 LAT

Okap kominowy
HCA62541W / HCA62541B

Oświetlenie LED 2x1,2W • Filtr przeciw tłuszczowy • Intensywne pochłanianie • Sterowanie sensorowe • 4 stopnie pracy wentylatora • Automatykne wyłączenie • Wskaźnik nasycenia filtra • Blokada panelu • Wymiary: 76-102,5x59,6x44,5 cm • Kolor: Biały Crystal / Czarne szkło

969,-

NOWOŚĆ



90 cm
537 M³/H
71 dB(A)
C

Okap skośny
HCA92540B

Sterowanie dotykowe • 3 stopnie pracy wentylatora • Oświetlenie LED 2x3W • Filtr przeciw tłuszczowy • Włącznik i wyłącznik oświetlenia • Wymiary: 93-136x90x33,7 cm • Kolor: Czarny

Możliwość dokupienia filtrów węglowych

1 199,-



NOWOŚĆ

60 cm
632 M³/H
71 dB(A)
A

HCA63640B
1 149,-

HCA63640Z
1 299,-

Okap kominowy
HCA63640B / HCA63640Z

Filtr przeciw tłuszczowy • Sterowanie dotykowe • 3 stopnie pracy wentylatora • Oświetlenie LED 2x3W • Automatykne wyłączenie • Włącznik i wyłącznik oświetlenia • Wymiary: 93-136x60x33,7 cm • Kolor: Czarny / Grafitowy Crystal

Możliwość dokupienia filtrów węglowych



JASNE I OSZCZĘDNE
OŚWIETLENIE TWOJEJ KUCHNI!

ENERGOOSZCZĘDNE OŚWIETLENIE LED

NOWOŚĆ



90 cm
632 M³/H
71 dB(A)
A

Okap skośny do zabudowy
HCA93640BH

Sterowanie dotykowe • 3 stopnie pracy wentylatora • Oświetlenie LED 2x3 W • Filtr przeciw tłuszczowy • Filtr węglowy • Automatykne wyłączenie • Włącznik i wyłącznik oświetlenia • Wymiary: 93-136x90x33,7 cm • Kolor: Czarne szkło

Możliwość dokupienia filtrów węglowych

1 249,-

POLECAMY



52,4 cm
336 M³/H
62 dB(A)
E

Okap zintegrowany
HNU51310S

Aluminiowy filtr przeciw tłuszczowy • Sterowanie przełącznikiem • 3 stopnie pracy wentylatora • Oświetlenie halogenowe • Wymiary: 14,8x52,4x28,9 cm • Kolor: Srebrny

359,-

POLECAMY



60 cm
352 M³/H
63 dB(A)
E
5 LAT

Okap teleskopowy
HNT62340B

Oświetlenie LED 2x3W • Filtr przeciw tłuszczowy • Sterowanie sensorowe • 3 stopnie pracy wentylatora • Automatykne wyłączenie • Wymiary: 17,4x60x31,4-43,3 cm • Kolor: Czarne szkło

549,-



60 cm
244 M³/H
60 dB(A)
D
5 LAT

Okap teleskopowy
HNT62210B

Oświetlenie LED 2x3W • Filtr przeciw tłuszczowy • Sterowanie przełącznikiem • 3 stopnie pracy wentylatora • Wymiary: 17,4x60x31,4-43,3 cm • Kolor: Czarne szkło

399,-



60 cm
268 M³/H
62 dB(A)
E

Okap teleskopowy
CTB6255X

Sterowanie mechaniczne • 3 stopnie pracy wentylatora • Oświetlenie halogenowe 2x28 W • Filtr przeciw tłuszczowy • Włącznik i wyłącznik oświetlenia • Wymiary: 17,5x59,8x28,1-43 cm • Kolor: Inox

349,-

NOWOŚĆ



60 cm
310 M³/H
61,3 dB(A)
C
5 LAT

Okap kominowy skośny
HCA62321B

Sterowanie przyciskami • 3 stopnie pracy wentylatora • Oświetlenie LED 2x3 W • Filtr przeciw tłuszczowy • Włącznik i wyłącznik oświetlenia • Wymiary: 65-88x59,6x33,4 cm • Kolor: Czarny

499,-



60 cm
440 M³/H
69 dB(A)
E

Okap teleskopowy
CTB6250W

Sterowanie przyciskami • 3 stopnie pracy wentylatora • Oświetlenie halogenowe 2x28W • Filtr przeciw tłuszczowy aluminiowy • Wymiary: 17,4x60x31,4-43,3 cm • Kolor: Białe szkło

529,-

POLECAMY



60 cm	14 KOMPLETOWY NACZYŃ	9,5 LITRA	44 dB(A)	9 PROGRAMÓW	LCD	A++	5 LAT
-------	----------------------	-----------	----------	-------------	-----	-----	-------

Zmywarka **DIN28422**
1 699,-
 Aquaintense • GlassShield • Led Spot • WaterStop • Silnik inwerterowy • System Acrobat 3 poziomy • Zawiasy ślizgowe SlideFit • Modułowy trzeci kosz • Aktywny system suszenia • Wyświetlacz LCD • Opóźnienie startu 1/2-24h • Fast+ • Steamgloss • Program Quick&Shine 58' • Uchwyty na blachy • Wskaźnik braku soli i nabyszczacza • Wymiary: 81,8x59,8x55 cm



Modułowy trzeci kosz



POLECAMY



60 cm	14 KOMPLETOWY NACZYŃ	11 LITRÓW	48 dB(A)	6 PROGRAMÓW	1/2 WSADU	LCD	A+	5 LAT
-------	----------------------	-----------	----------	-------------	-----------	-----	----	-------

Zmywarka **DIN26410**
1 249,-
 GlassShield • Hot Air Drying • Waterstop • System zmiękczejący wodę • Led Spot • Silnik inwerterowy • Wyświetlacz LCD • Opóźnienie startu 1/2-24h • ALLin1 • Fast+ • Dodatkowe płukanie • Program Quick&Shine 58' • TrayWash • Filtr metalowy • Wskaźnik braku soli i nabyszczacza • Wymiary: 81,8x59,8x55 cm



45 cm	11 KOMPLETOWY NACZYŃ	8,7 LITRA	46 dB(A)	8 PROGRAMÓW	1/2 WSADU	LCD	A+	5 LAT
-------	----------------------	-----------	----------	-------------	-----------	-----	----	-------

Zmywarka **DIS28121**
1 649,-
 LedSpot • System Acrobat - 3 poziomy • GlassShield • Silnik inwerterowy • Trzeci Kosz • Wyświetlacz LCD • Opóźnienie startu 1/2-24h • Funkcje: AqualIntense, Fast+, Dodatkowe Płukanie • WaterStop • Wskaźnik braku soli i nabyszczacza • Wymiary: 81,8x44,8x55 cm



45 cm	10 KOMPLETOWY NACZYŃ	9,5 LITRA	47 dB(A)	6 PROGRAMÓW	1/2 WSADU	LCD	A+	5 LAT
-------	----------------------	-----------	----------	-------------	-----------	-----	----	-------

Zmywarka **DIS26021**
1 449,-
 LedSpot • System Acrobat - 3 poziomy • GlassShield • Silnik inwerterowy • Wyświetlacz LCD • Opóźnienie startu 1/2-24h • Funkcje: Extra Dry, Fast+, Dodatkowe Płukanie • WaterStop • Wskaźnik braku soli i nabyszczacza • Wymiary: 81,8x44,8x55 cm

NOWOŚĆ



60 cm	15 KOMPLETOWY NACZYŃ	9,9 LITRA	9 PROGRAMÓW	A++
-------	----------------------	-----------	-------------	-----

Zmywarka **DIN59530AD**
2 399,-
 Home Whiz • AutoDosing – Automatyczne dozowanie detergentu w żelu • CornerIntense • SelfDry – Automatyczne otwieranie drzwi • AutoGlassShield – Automatyczna ochrona szkła • Oświetlenie wewnętrzne LED • Zawiasy ślizgowe SlideFit • Trzeci Kosz • System Acrobat 3 poziomy • Led Spot • WaterStop • Panel sterowania Direct Access • Koszyki na kieliszki i na sztućce • Program Quick&Shine 58' • Wymiary: 81,8x59,8x55 cm
Produkt dostępny od 1 maja 2019 r.

POLECAMY



45 cm	10 KOMPLETOWY NACZYŃ	10,5 LITRA	48 dB(A)	5 PROGRAMÓW	1/2 WSADU	LCD	A+	5 LAT
-------	----------------------	------------	----------	-------------	-----------	-----	----	-------

Zmywarka **DIS25012**
1 149,-
 Led Spot • Hot Air Drying • Program Quick&Shine • Watersafe • System zmiękczejący wodę • Wyświetlacz LCD • Opóźnienie startu 1/2-24h • Funkcje: Tabletki • Połowa załadunku • Wskaźnik pozostałego czasu do końca prania • Filtr • 3 poziomy mycia naczyń • Wskaźnik braku soli i nabyszczacza • Wymiary: 81,8x44,8x55 cm



193 cm
306L
40 dB(A)
NoFrost
A+
5 LAT

Chłodziarko - zamrażarka do zabudowy
BCNA306E2S

2 499,-

Komora 0°C • Niebieskie światło • System Active Fresh Blue Light • Komora szybkiego mrożenia • NeoFrost • Sterowanie elektroniczne • Wyświetlacz elektroniczny • Pojemność chłodziarki 215l • Pojemność zamrażarki 69l • Zdolność zamrażania 3,5kg/24h • Roczne zużycie energii 334kWh • 4 półki w chłodziarce • 3 szuflady w zamrażarce • Automatyczne rozmrażanie • Uszczelka antybakteryjna • Chromowana półka na butelki • Wymiary: 193x54x54,5 cm

Nowe lodówki Beko

Świeża i pełna wartości odżywczych żywność przez długi czas.



NeoFrost™

Dwa niezależne obiegi powietrza w lodówce i zamrażarce zapobiegają mieszanii się zapachów oraz eliminują powstawanie lodu na żywności i wewnątrz lodówki. To oznacza koniec z rozmrażaniem i jeszcze dłuższą świeżość owoców i warzyw!

NOWOŚĆ



177 cm
275L
40 dB(A)
NoFrost
A+
5 LAT

Chłodziarko - zamrażarka do zabudowy
BCNA275E3S

2 599,-

Komora 0°C • Niebieskie światło • System Active Fresh Blue Light • Komora szybkiego mrożenia • NeoFrost • Sterowanie elektroniczne • Wyświetlacz elektroniczny • Pojemność chłodziarki 185l • Pojemność zamrażarki 69l • 3 półki w chłodziarce • 3 szuflady w zamrażarce • Zdolność zamrażania 3,5kg/24h • Roczne zużycie energii 252 kWh • Oświetlenie LED • Automatyczne rozmrażanie • Możliwość przetożenia drzwi • Uszczelka antybakteryjna • Wymiary: 177x54x54,5 cm



177 cm
275L
40 dB(A)
NoFrost
A+
5 LAT

Chłodziarko - zamrażarka do zabudowy
BCHA275K2S

1 599,-

No Frost • Sterowanie elektroniczne • Pojemność chłodziarki 193l • Pojemność zamrażarki 69l • Zdolność zamrażania 4kg/24h • Roczne zużycie energii 286kWh • Oświetlenie LED • 4 półki w chłodziarce • 3 szuflady w zamrażarce • Automatyczne rozmrażanie • Uszczelka antybakteryjna • Szuflada na prowadnicach • Komora szybkiego mrożenia • Wymiary: 177x54x54 cm



Metal Wall

Stała temperatura w lodówce to większa oszczędność i optymalne warunki wewnątrz urządzenia. Ścianka minimalizuje zmianę temperatury po otwarciu drzwi i zapewnia jeszcze dłuższą świeżość przechowywanej żywności.



Active Fresh Blue Light

Technologia, która zapewnia do 30% dłuższą świeżość owoców i warzyw. Chroni je przed utratą zawartości witaminy C oraz smaku.



178,1 cm
275L
40 dB(A)
NoFrost
A+
5 LAT

Chłodziarko - zamrażarka do zabudowy
BCHA275E3S

1 899,-

Wyświetlacz elektroniczny • No Frost • Niebieskie światło • Komora szybkiego mrożenia • Sterowanie elektroniczne • Pojemność chłodziarki 186l • Pojemność zamrażarki 69l • Zdolność zamrażania 4kg/24h • Roczne zużycie energii 240kWh • 3 półki w chłodziarce • 3 szuflady w zamrażarce • Oświetlenie LED • Uszczelka antybakteryjna • Pojemnik na warzywa i owoce • Automatyczne rozmrażanie • Wymiary: 178,1x54x54,5 cm



177,8 cm
285L
39 dB(A)
A+
5 LAT

Chłodziarko - zamrażarka do zabudowy
BCSA285K2S

Sterowanie elektroniczne • Pojemność chłodziarki 193l • Pojemność zamrażarki 78l • Zdolność zamrażania 4kg/24h • Roczne zużycie energii 282 kWh • 4 półki w chłodziarce • 3 szuflady w zamrażarce • Uszczelka antybakteryjna • Szuflada na prowadnicach • Chromowana półka na butelki • Wymiary: 177,8x54x54,5 cm

1 299,-



193 cm
306L
40 dB(A)
A+

Chłodziarko - zamrażarka do zabudowy
BCSA306K2S

Sterowanie elektroniczne • Wyświetlacz elektroniczny • Pojemność chłodziarki 220l • Pojemność zamrażarki 78l • 4 półki w chłodziarce • 3 szuflady w zamrażarce • Zdolność zamrażania 3,5kg/24h • Roczne zużycie energii 293 kWh • Oświetlenie LED • Statyczny system chłodzenia • Możliwość przełożenia drzwi • Uszczelka antybakteryjna • Automatyczne rozmrażanie zamrażarki • Wymiary: 193x54x54,5 cm

1 899,-



82 cm
125L
39 dB(A)
A++
5 LAT

Chłodziarko - zamrażarka do zabudowy
BU1153

Sterowanie mechaniczne • Pojemność chłodziarki 105l • Pojemność zamrażarki 18l • Zdolność zamrażania 2kg/24h • Roczne zużycie energii 143 kWh • 1 półka w chłodziarce • 1 komora w zamrażarce • Automatyczne rozmrażanie chłodziarki • Manualne rozmrażanie zamrażarki • Możliwość przełożenia drzwi • Zawiasy nożycowe 3D • Uszczelka antybakteryjna • Wymiary: 82x59,8x54,5 cm

1 299,-



122 cm
200L
39 dB(A)
A+

Chłodziarko-zamrażarka do zabudowy
BSSA200M2S

Sterowanie mechaniczne • Pojemność chłodziarki 156l • Pojemność zamrażarki 19l • Zdolność zamrażania 2kg/24h • Roczne zużycie energii 211 kWh • 4 półki w chłodziarce • 1 komora w zamrażarce • Oświetlenie LED • Mechaniczne rozmrażanie • Uszczelka antybakteryjna • Pojemnik na warzywa i owoce • Możliwość przełożenia drzwi • Wymiary: 122x54x54 cm

1 199,-

NOWOŚĆ



16 PROG
A

Pralko-suszarka do zabudowy
HITV8733B0

Grzałka nikielowana • AquaFusion • Silnik inwerterowy • Pojemność: Pranie 8kg/ Suszenie 5kg • Wyświetlacz elektroniczny • Maksymalna prędkość wirowania 1400 obr./min • Opóźniony start • Wskaźnik czasu do końca programu • Blokada przed dziećmi • Regulacja prędkości wirowania • System automatycznej kontroli zużycia wody • Elektroniczny system wyważenia wsadu • Pranie wstępne • Pranie ekspresowe • Dodatkowe płukanie • Suszenie • Wymiary: 82x60x55 cm • Kolor: Biały

2 249,-



8 KG
15 PROG
LCD
A++

Pralka do zabudowy
WITV8712X0W

Grzałka nikielowana • AquaFusion • Program BabyProtect • Panel: Ikony + Tekst • Maksymalna prędkość wirowania 1400 obr./min • Opóźniony start • Wskaźnik czasu końca programu • Blokada przed dziećmi • Regulacja prędkości wirowania • System kontroli zużycia wody • Elektroniczny system wyważenia wsadu • Pranie wstępne • Pranie ekspresowe • Dodatkowe płukanie • Wymiary: 82x60x57 cm • Kolor: Biały

1 749,-

Kup minimum cztery produkty marki Beko z różnych kategorii urządzeń (w tym piekarnik i zmywarka), a za najtańszy z nich zapłacisz **50% mniej!**

* promocja obowiązuje do wyczerpania zapasów i dotyczy wyłącznie urządzeń z katalogu
* oferta nie łączy się z innymi promocjami
* w promocji nie biorą udziału produkty wolnostojące pokazane w katalogu
* kwota rabatu na produkt za 50% ceny wynosi maksymalnie 700 zł
* regulamin promocji dostępny na stronie www.maxkuchnie.pl

TECHNOLOGIE

Drzwi z powłoką Nano

Drzwi z szybą pokrytą od wewnątrz nanopowłoką są wyjątkowo odporne na zabrudzenia i dłużej zachowują czystość.

Innovachef

Ugości Cię najlepszymi smakami z całego świata, oferując wybór aż do 82 automatycznych programów pieczenia.

Technologia Surf

Gorące powietrze jest nawiewane dodatkowo do środka komory przez specjalne otwory wentylacyjne umieszczone w bocznych ściankach. Dzięki temu potrawa jest pieczona bardziej równomiernie.

NeoFrost

Eliminuje powstawanie lodu na żywności oraz wewnątrz urządzenia, co oznacza, iż rozmrażanie nie jest już potrzebne.

WaterStop

System zainstalowany na węży, który odcina dopływ wody z kranu.

GlassShield

Technologia ochrony przed korozją szkła.

Led Spot

Zmywarka poinformuje Cię, że jej praca została już zakończona. Lampka będzie świecić się podczas zmywania i zgaśnie po jego zakończeniu.

System Active Fresh Blue Light

Światło o lekko niebieskim zabarwieniu gwarantuje ciągłość procesu fotosyntezy w świeżych owocach i warzywach. Dzięki temu produkty nie tylko zachowują świeżość, ale nawet zwiększają swoje walory odżywcze.

Drzwi z powłoką Nano

Drzwi z szybą pokrytą od wewnątrz nanopowłoką są wyjątkowo odporne na zabrudzenia i dłużej zachowują czystość, dzięki czemu niepotrzebne staje się uciążliwe szorowanie trudnych do usunięcia pozostałości.

Aqualtense

Aqualtense to dodatkowe ramie myjące zamontowane na dnie zmywarki. Dzięki niemu Twoje urządzenie jeszcze dokładniej umyje wszystko, co do niego włożysz, bez pomijania zakamarków czy szczelin. Aqualtense nawet pięciokrotnie zwiększa efektywność zmywania.



179 cm
605L
43 dB(A)
NoFrost
A+

Chłodziarko - zamrażarka wolnostojąca
GN1416231JX

5 399,-

Komora 0°C • Niebieskie Światło - Active Fresh Blue Light • Kostkarka • Komora Multi-Zone • Komora szybkiego mrożenia • Sterowanie elektroniczne • Wyświetlacz elektroniczny • Pojemność chłodziarki 376l • Pojemność zamrażarki 154l • Zdolność zamrażania 8kg/24h • Roczne zużycie energii 356kWh • 3 półki w chłodziarce • 3 szuflady w zamrażarce • Oświetlenie LED • Automatyczne rozmrażanie • Filtr antyzapachowy • Jonizator • Uszczelka antybakteryjna • Wymiary: 179x91x76 cm • Kolor: Inox



182 cm
640L
43 dB(A)
NoFrost
A+

Chłodziarko - zamrażarka wolnostojąca
GN163130ZGB

4 299,-

Komora 0°C • Niebieskie Światło - Active Fresh Blue Light • Everfresh+ • Twist&Serve • Komora szybkiego mrożenia • Sterowanie elektroniczne • Wyświetlacz elektroniczny • Pojemność chłodziarki 368l • Pojemność zamrażarki 190l • 5 półek w chłodziarce • 2 szuflady w zamrażarce • Zdolność zamrażania 13kg/24h • Oświetlenie LED • Automagiczne rozmrażanie • Filtr antyzapachowy • Aktywny jonizator • Uszczelka antybakteryjna • Wymiary: 182x91x72 cm • Kolor: Czarne szkło




185 cm
365L
37 dB(A)
NoFrost
A+

Chłodziarko - zamrażarka wolnostojąca
CNA365E40ZGW

3 599,-

Komora 0°C • Niebieskie Światło - Active Fresh Blue Light • Everfresh+ • Twist&Serve • Komora szybkiego mrożenia • NeoFrost • Sterowanie elektroniczne • Pojemność chłodziarki 224l • Pojemność zamrażarki 97l • Zdolność zamrażania 6kg/24h • Roczne zużycie energii 174 kWh • 3 półki w chłodziarce • 3 szuflady w zamrażarce • Oświetlenie LED • Automagiczne rozmrażanie • Uszczelka antybakteryjna • Alarm otwartych drzwi • Filtr antyzapachowy • Jonizator • Wymiary: 185x60x65 cm • Kolor: Białe szkło



185 cm
365L
43 dB(A)
NoFrost
A+

Chłodziarko - zamrażarka wolnostojąca
CNA365E21GB

2 299,-

NeoFrost • Komora szybkiego mrożenia • Sterowanie elektroniczne • Pojemność chłodziarki 219l • Pojemność zamrażarki 99l • 3 półki w chłodziarce • 3 szuflady w zamrażarce • Zdolność zamrażania 5kg/24h • Roczne zużycie energii 336 kWh • Oświetlenie LED • Automagiczne rozmrażanie • Możliwość przełożenia drzwi • Alarm otwartych drzwi • Uszczelka antybakteryjna • Wymiary: 185x60x65 cm • Kolor: Czarne szkło



185 cm
366L
40 dB(A)
NoFrost
A+

Chłodziarko - zamrażarka wolnostojąca
RCNA366E30ZXP

1 799,-

Komora 0°C • Niebieskie Światło - Active Fresh Blue Light • NeoFrost • Everfresh+ • Komora szybkiego mrożenia • Sterowanie elektroniczne • Pojemność chłodziarki 215l • Pojemność zamrażarki 109l • 3 szklane półki w chłodziarce • 3 szuflady w zamrażarce • Zdolność zamrażania 6kg/24h • Automagiczne rozmrażanie • Oświetlenie LED • Możliwość przełożenia drzwi • Aktywny jonizator • Uszczelka antybakteryjna • Wymiary: 185x60x67 cm • Kolor: Metallic Gray



CSA270K21XP
1 199,-

CSA270M20W
1 099,-

171 cm
270L
40 dB(A)
A+

Chłodziarko - zamrażarka wolnostojąca
CSA270K21XP / CSA270M20W

Komora szybkiego mrożenia • Sterowanie mechaniczne • Pojemność chłodziarki 175l • Pojemność zamrażarki 87l • 4 półki w chłodziarce • 3 szuflady w zamrażarce • Zdolność zamrażania 4kg/24h • Oświetlenie LED • Automagiczne zamrażanie chłodziarki • Ręczne rozmrażanie zamrażarki • Możliwość przełożenia drzwi • Uszczelka antybakteryjna • Wymiary: 171x54x60 cm • Kolor: Pet Inox / Biały

NOWOŚĆ



9 KG
15 PROG
A+++

Pralka wolnostojąca
WTV9612XBW

1 399,-

AquaFusion • Silnik inwerterowy • Sterowanie elektroniczne • Panel: Ikony + Język polski • Opóźniony start • Maksymalna prędkość wirowania 1200 obr./min. • Grzałka niklowana • Blokada przed dziećmi • System automatycznej kontroli zużycia wody • Elektroniczny system wyważenia wsadu • Funkcje dodatkowe: Pranie wstępne • Pranie ekspresowe • Pupil • Głośność prania 53dB • Głośność wirowania 72dB • Wymiary: 84x60x60 cm • Kolor: Biały



8 KG
15 PROG
A+++

Pralka wolnostojąca
WTV8732XO

1 299,-

AquaFusion • Wyświetlacz elektroniczny • Panel: Ikony + Język polski • Opóźniony start • Grzałka niklowana • Wskaźnik czasu do końca programu • Kontrolki przebiegu programu • Blokada przed dziećmi • Regulacja prędkości wirowania • System automatycznej kontroli zużycia wody • Elektroniczny system wyważenia wsadu • Funkcje dodatkowe: Pranie wstępne • Pranie ekspresowe • Pupil • Wymiary: 84x60x54 cm • Kolor: Biały



7 KG
15 PROG
A+++

Pralka wolnostojąca
WTE7512XWW

1 099,-

Blokada przed dziećmi • AquaFusion • Panel: Ikony + Język polski • Wyświetlacz elektroniczny • Maksymalna prędkość wirowania 1000 obr./min • Opóźniony start • Grzałka niklowana • Wskaźnik czasu końca programu • Regulacja prędkości wirowania • System kontroli zużycia wody • Elektroniczny system wyważenia wsadu • Funkcje: Pranie wstępne, Pranie ekspresowe, Pupil • Wymiary: 84x60x45 cm • Kolor: Biały



6 KG
15 PROG
LED
A+++

Pralka wolnostojąca
AWT6511BWW3

899,-

Panel diodowy • Maksymalna prędkość wirowania 1000 obr./min • Kontrolki przebiegu programu • Blokada przed dziećmi • Regulacja prędkości wirowania • System automatycznej kontroli zużycia wody • Elektroniczny system wyważenia wsadu • Głośność prania 61dB • Głośność wirowania 77dB • Wymiary: 84x60x41,5 cm • Kolor: Biały



84,6 cm
7 KG
16 PROG
65 dB(A)
A+++

Suszarka wolnostojąca
DSG743RX

2 049,-

Program BabyProtect • Pompa ciepła • FlexySense • Wyświetlacz elektroniczny • Opóźniony start • Blokada przed dziećmi • Obroty bębna w dwóch kierunkach • Sygnał dźwiękowy • Łatwe w obsłudze filtry • Oświetlenie bębna • Automatykne wyładanie • Wskaźnik wymiany filtra • Wskaźnik pełnego zbiornika na wodę • Wskaźnik blokady przed dziećmi • Wymiary: 84,6x59,5x54 cm • Kolor: Biały

POLECAMY



50 cm
60L
8 FUNKCJI
A

Kuchnia wolnostojąca
FSMTP52336DXDS

1 399,-

Płyta gazowa: Ruszty żeliwne • Sterowanie z frontu • 4 palniki • Zabezpieczenie przeciwwypływowe gazu • **Piekarnik: Wyświetlacz semi sensorowy** • Sterowanie mechaniczne • Pokrywa szklana • 2 szyby w drzwiach • Grill • Termoobieg z grzałką • Rożen • Powłoka emaliowana • Drabinki boczne • Oświetlenie • Wymiary: 85x50x60 cm • Kolor: Inox



70 dB(A)
MOC 800W
A

Odkurzacz workowy
VCC61602AD

479,-

Dotykowa regulacja mocy • Siła ssania 210 • HEPA 13 • 5 poziomów filtracji • Wskaźnik zapełnienia pojemnika • Pojemnik na kurz 3,5l • Metalowa rura • W zestawie: Uniwersalna, szczotka do parkietów oraz końcówki: szczeniówka, okrągła, płaska • Miękka obudowa nie zostawiająca rys • Zasięg pracy 10 m • Klasa reemjsji kurzu: A • Klasa skuteczności odkurzania dywanów: C • Klasa skuteczności odkurzania podłóg twardych: A • Kolor: Niebieski

NOWOŚĆ



25,8 cm
20L

Kuchenka mikrofalowa wolnostojąca
MGF20210B

449,-

Moc grilla 1000 W • Moc mikrofal 800 W • 5 poziomów mocy mikrofal • 3 poziomy mocy grilla • 8 programów Auto • Cyfrowy programowalny Timer • Szybki start • Podgrzewanie wieloetapowe • Rozmrażanie • Grill • Zabezpieczenie przed dziećmi • Okrągły talerz szklany Ø25,5 cm • Wymiary: 25,8x43,9x35,6 cm • Kolor: Czarny



50 cm
55L
6 FUNKCJI
A

Kuchnia wolnostojąca
FSE52326DXD

1 099,-

Płyta gazowa: Sterowanie z frontu • 4 palniki • Ruszty emaliowane (matowe) • Zabezpieczenie przeciwwypływowe gazu • **Piekarnik:** Sterowanie mechaniczne • Wyświetlacz • Timer • 2 szyby w drzwiach • Grill • Termoobieg z wentylatorem • Powłoka emaliowana • Oświetlenie halogenowe • Wymiary: 85x50x60 cm • Kolor: Inox



80 dB(A)

Odkurzacz akumulatorowy pionowy
VRT61814VR

399,-

Maksymalny czas pracy: 45 min • Czas ładowania: 5h • Bateria litowo-jonowa • Diody LED • Technologia cyklonowa • 2 tryby mocy • Pojemnik na kurz: 500 ml • Wskaźnik zapełnienia pojemnika: SmartSense™ • HEPA EPA10 • System 2w1 • Obrotowa szczotka: 180° • Elektroszczotka z podświetleniem LED • Parkowanie pionowe • Kolor: Czerwony



1,7 LITRA
MOC 2200W

Czajnik elektryczny
WKM72261

139,-

Korpus ze stali nierdzewnej • Automatykne wyłączenie • Ochrona przed pracą bez wody • Otwieranie pokrywy na ręczce • Wskaźnik poziomu wody • Ukryta grzałka • Obrotowa podstawa 360° • Schówek na przewód • Wymiary: 14,6x21,9x23,2 cm • Kolor: Inox



MOC 350W

Mikser ręczny
HMM7350X

129,-

5 regulacji prędkości • Turbo • 2 pary końcówek ze stali nierdzewnej – Mieszadła i haki do ubijania i wyrabiania ciasta • Przycisk zwalniający końcówki • Możliwość mycia końcówek w zmywarce • Wymiary: 12,2x16,7x9,2 cm • Kolor: Inox



MOC 750W

Blender ręczny
HBS7750X

129,-

Płynna regulacja prędkości • 4 ostrza ze stali nierdzewnej • Wyjątkowo długie ramię • Pojemnik z miarką • Ergonomiczna ręczka • Kolor: Inox

POLECAMY



66L 5 FUNKCJI 1 LED *2+3 LATA

Piekarnik **ZH10M41X0**
Termoobieg 3D • Chłodny front 50°C • Chowane pokręta • Pokręta okrągłe • Wewnętrzna strona drzwi w pełni szklana • Zawiasy drzwi u dołu • Szybkie nagrzewanie • Wnętrze piekarnika pokryte emalią • Wymiary: 59,5x59,4x54,8 cm • Kolor: Inox

1 049,-

POLECAMY



66L 5 FUNKCJI LED *2+3 LATA

Piekarnik **ZH10M30X0**
Termoobieg 3D • Chłodny front 50°C • Pokręta okrągłe • Wewnętrzna strona drzwi w pełni szklana • Zawiasy drzwi u dołu • Szybkie nagrzewanie • Uchwyt prosty • Wnętrze piekarnika pokryte emalią • Wymiary: 59,5x59,4x54,8 cm • Kolor: Inox

849,-

POLECAMY




60 cm 17 POZIOMOW MOCY 4 BOOSTER *2+3 LATA

Płyta indukcyjna **ZEC26115C1**
Sterowanie sensorowe • Wyświetlacz 7-segmentowy • Timer • Funkcja reStart • Funkcja quickStart • Zabezpieczenie przed dziećmi • Czasowy wyłącznik bezpieczeństwa • Cyfrowy 2-stopniowy wskaźnik zalegania ciepła • Wyłącznik główny • Moc przyłączeniowa 4600W • Wymiary: 5,1x59,2x52,2 cm • Kolor: Czarny

1 099,-

POLECAMY



60 cm *2+3 LATA

Płyta gazowa **ZEC26G4371**
Sterowanie z boku • 4 palniki • Ruszty stalowe • Zabezpieczenie przeciwwypływowe gazu • Gaz na szkło • Wymiary: 5,6x59x52 cm • Kolor: Czarny

649,-

POLECAMY

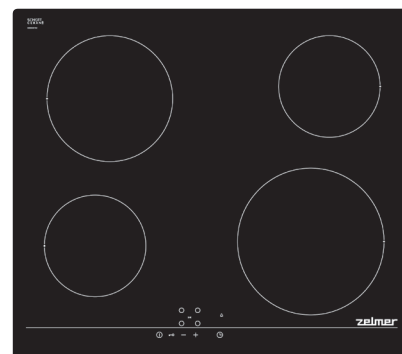


60 cm *2+3 LATA

Płyta gazowa **ZEC26G2351**
Sterowanie z boku • 4 palniki • Ruszty stalowe • Zabezpieczenie przeciwwypływowe gazu • Wymiary: 5,4x58x51 cm • Kolor: Inox

399,-

POLECAMY



60 cm 17 POZIOMOW MOCY *2+3 LATA

Płyta ceramiczna **ZEC26R35C0**
Wyświetlacz 7-segmentowy • Ceramika High Speed • Cztery strefy grzewcze • Timer • Sygnał dźwiękowy końca pracy • Sygnał dźwiękowy końca pracy • Czasowy wyłącznik bezpieczeństwa • Cyfrowy 2-stopniowy wskaźnik zalegania ciepła • Funkcja reStart • Moc płyty 6600W • Wymiary: 5,1x59x52,2 cm • Kolor: Czarny

699,-

POLECAMY



60 cm 370 M³/H 67 dB(A) E *2+3 LATA

Okap kominowy **ZEH62E350**
Sterowanie mechaniczne • 3 stopnie pracy wentylatora • Filtr metalowy przystosowany do mycia w zmywarce • Oświetlenie halogenowe • Wymiary: 79,9-97,6x60x50 cm • Kolor: Inox
Produkt dostępny do wyczerpania zapasów

489,-

POLECAMY



60 cm 300 M³/H 62 dB(A) D *2+3 LATA

Okap szufladowy **ZEH63F750**
Sterowanie mechaniczne • Przyciski • 3 stopnie pracy wentylatora • Filtr metalowy • Oświetlenie LED • Wymiary: 18x59,8x28-45,5 cm • Kolor: Inox

349,-

POLECAMY



60 cm 230 M³/H 71 dB(A) D *2+3 LATA

Okap podszaflkowy **ZEH62U151**
Sterowanie mechaniczne • 3 stopnie pracy wentylatora • Wyłączniki suwakowe • Filtr włóknisty • Oświetlenie LED • Wymiary: 15x60x48,2 cm • Kolor: Inox
Produkt dostępny do wyczerpania zapasów

249,-

2+1
25% TANIEJKup zestaw urządzeń Zelmer i zapłać mniej!
* Szczegóły poniżej.

POLECAMY



177,2 cm	267L	40 dB(A)	A+	+2 +3 LATA
-------------	------	-------------	----	------------------

Chłodziarko - zamrażarka do zabudowy
ZERIV3420

Automatyczne odszranianie • Sterowanie mechaniczne • Pojemność chłodziarki 199l • Pojemność zamrażarki 66l • Zdolność zamrażania 3kg/24h • Roczne zużycie energii 275 kWh • Oświetlenie wewnętrzne • 5 półek w chłodziarce • 3 szuflady w zamrażarce • Łatwoczyszczące się wnętrze • Wymiary: 177,2x54,1x54,5 cm

1 449,-

POLECAMY



60 cm	13 KOMPLETOWY NACZYŃ	11,7 LITRA	50 dB(A)	6 PROGRAMÓW	A+	+2 +3 LATA
----------	----------------------------	---------------	-------------	----------------	----	------------------

Zmywarka
ZED66N01EU

Asystent Dozowania • BLDC - Silnik bezszczotkowy • Sensor załadunku • System koszy Vario • 3 stopniowy RackMatic • 5 temperatur • 1 funkcja dodatkowa: Halfload • Technika naprzemiennego mycia • Elektroniczna regeneracja • Szuflada na sztućce • Wielostopniowa ochrona przed zalaniem • Wskaźnik braku soli i nabyczacza • Wymiary: 81,5x59,8x55 cm

1 399,-

POLECAMY



60 cm	12 KOMPLETOWY NACZYŃ	14 LITRÓW	52 dB(A)	6 PROGRAMÓW	A+	+2 +3 LATA
----------	----------------------------	--------------	-------------	----------------	----	------------------

Zmywarka
ZED66N00EU

Asystent Dozowania • Sensor załadunku • Silnik bezszczotkowy • Zintegrowany panel sterowania • 5 temperatur • Wielostopniowa ochrona przed zalaniem • 3-częściowy system filtrów • 2 półki na filiżanki w koszu górnym • Wymiary: 81,5x60x55 cm

1 199,-

POLECAMY



45 cm	9 KOMPLETOWY NACZYŃ	11,5 LITRA	52 dB(A)	6 PROGRAMÓW	A+	+2 +3 LATA
----------	---------------------------	---------------	-------------	----------------	----	------------------

Zmywarka
ZED66N41EU

Asystent Dozowania • Sensor załadunku • Silnik bezszczotkowy • Zintegrowany panel sterowania • 5 temperatur • Wielostopniowa ochrona przed zalaniem • Dwa ramiona spryskujące w koszu górnym • 2 półki na filiżanki w koszu górnym • Wymiary: 81,5x45x55 cm

1 149,-

PROMOCJA

Kup zestaw urządzeń AGD do zabudowy Zelmer o poniższej wartości, a na urządzenia z oferty wolnostojącej lub drobne AGD tej marki otrzymasz:

- 1 500 zł - Rabat o wartości **150 zł**
- 3 000 zł - Rabat o wartości **300 zł**
- 4 500 zł - Rabat o wartości **450 zł**

Oferta FS i SDA dostępna na kolejnych stronach

- * promocja nie łączy się z innymi promocjami
- * promocja dotyczy wyłącznie urządzeń z katalogu
- * promocja obowiązuje do wyczerpania zapasów
- * do zestawów nie wliczają się okapy oraz sprężarki wolnostojące
- * regulamin promocji dostępny na stronie www.maxkuchnie.pl

PROMOCJA 2+1

Kup trzy produkty marki Zelmer (w tym obowiązkowo piekarnik), a za najtańszy z nich **zapłacisz 25% mniej.**

- * promocja dotyczy tylko i wyłącznie urządzeń do zabudowy pokazanych w katalogu
- * do zestawów obowiązkowych nie wliczają się okapy oraz chłodziarka wolnostojąca
- * w promocji nie biorą udziału produkty wolnostojące oraz drobne AGD, pokazane w katalogu
- * oferta nie łączy się z innymi promocjami
- * regulamin promocji dostępny na stronie www.maxkuchnie.pl

TECHNOLOGIE

Funkcja reStart

Pozwala zapamiętać wszelkie ustawienia, w przypadku automatycznego wyłączenia płyty spowodowanego np. zalaniem strefy sterowania.

Automatyczne odszranianie

Chłodziarka samoczynnie w regularnych odstępach czasu odszraniana się, dzięki czemu na wewnętrznych ściankach urządzenia nie ma osadzającego się szronu.

Asystent dozowania

Innowacyjny system dozowania tabletek do zmywania, optymalizujący ich działanie i zapobiegający niekompletnemu rozpuszczeniu detergentu.

Silnik bezszczotkowy

Zapewnia większą trwałość urządzenia oraz cichą i wydajną pracę. To gwarancja bezproblemowego działania zmywarki przez długi czas oraz idealnie czystych i lśniących naczyń.

Sensor załadunku

Czujnik badający liczbę naczyń załadowanych do zmywarki. Wpływa na znaczną oszczędność wody, urządzenie dostosowuje jej ilość do załadunku.

3-stopniowy RackMatic

Służy dopasowaniu wnętrza do aktualnych potrzeb. System pozwala ustawić kosz na 3 różnych wysokościach, a wybraną pozycję można łatwo zmienić, nawet gdy kosz jest pełen.

POLECAMY



8
KG
LED
A++
* 2 LATA
+ 2

Pralka wolnostojąca
ZEW10N00PL

1 349,-

Sterowanie elektroniczne • Maksymalna prędkość wirowania 1000 obr./min • Roczne zużycie energii 176 kWh • Pojemność bębna 55l • Programy specjalne: Płukanie / Mix / Szybki 15'/30' / Wełna - Pranie ręczne / Tkaniny delikatne • Opóźniony start • Wielostopniowa ochrona przed zalaniem • System dotykowy: Start / Pauza z opcją dołożenia prania • SPEC • Redukcja obrotów wirowania / Zatrzymanie wirowania • Wymiary: 84,8x59,8x55 cm • Kolor: Biały

POLECAMY



7
KG
LED
A++
* 2 LATA
+ 2

Pralka wolnostojąca
ZEW10E20PL

1 199,-

Obudowa Antivibration • Automatyka wagowa • Maksymalna prędkość wirowania 1000 obr./min • Opóźniony start • Niklowana grzałka antykorozyjna • Programy specjalne: Syntetyki / Delikatne / Jedwab / Mix / Wełna • Kontrola ilości piany • Zabezpieczenie przed dziećmi • Wielostopniowa ochrona przed zalaniem • Wymiary: 84,8x60x55 cm • Kolor: Biały

POLECAMY



6
KG
LED
A++
* 2 LATA
+ 2

Pralka wolnostojąca
ZEW10A10PL

1 049,-

Maksymalna prędkość wirowania 1000 obr./min • Roczne zużycie energii 153 kWh • Niklowana grzałka antykorozyjna • Programy specjalne: Syntetyki, Delikatne / Jedwab, Mix, Wełna • Opcje: Płukanie extra, Zmiana temperatury oraz obrotów wirowania • Automatyka wagowa • Opóźniony start 24 h • Wielostopniowa ochrona przed zalaniem • Wymiary: 84,8x59,8x55 cm • Kolor: Biały

POLECAMY



5,5
KG
A+
* 2 LATA
+ 2

Pralka wolnostojąca
ZEW10A00PL

899,-

Maksymalna prędkość wirowania 1000 obr./min • Programy specjalne: Mix, Wełna - Pranie ręczne • Automatyka wagowa • Kontrola ilości piany • Wielostopniowa ochrona przed zalaniem • Wymiary: 84,8x59,8x55 cm • Kolor: Biały

POLECAMY



60
cm
12
KOMPLETOW
NACZYŃ
11,7
LITRA
5
PROGRAMOW
52
dB(A)
A+
* 2 LATA
+ 2

Zmywarka wolnostojąca
ZED25A00EU

1 349,-

2 funkcje specjalne: VarioSpeed, Połowa załadunku • Asystent dozowania • BLDC - Silnik bezszczotkowy • Sensor załadunku • 4 temperatury • Wielostopniowa ochrona przed zalaniem • Zintegrowany przycisk Start • Zamek zatraskowy • Wskaźnik braku soli i nabyszczacza • Wymiary: 84,5x60x60 cm • Kolor: Inox

POLECAMY



60
cm
12
KOMPLETOW
NACZYŃ
11,7
LITRA
5
PROGRAMOW
52
dB(A)
A+
* 2 LATA
+ 2

Zmywarka wolnostojąca
ZED25W00EU

1 299,-

2 funkcje specjalne: VarioSpeed • Połowa załadunku • Asystent dozowania • BLDC - Silnik bezszczotkowy • Sensor załadunku • 4 temperatury • Wielostopniowa ochrona przed zalaniem • Zintegrowany przycisk Start • Zamek zatraskowy • Wskaźnik braku soli i nabyszczacza • Wymiary: 84,5x60x60 cm • Kolor: Biały

TECHNOLOGIE

VarioSpeed

Dzięki zastosowaniu funkcji VarioSpeed zmywarki działają dwa razy szybciej, a naczynia będą umyte i wysuszone już po niecałej godzinie.

Asystent dozowania

Innowacyjny system dozowania tabletek do zmywania, optymalizujący ich działanie i zapobiegający niekompletnemu rozpuszczeniu detergentu.

BLDC - Silnik bezszczotkowy

Silnik bezszczotkowy nie posiada szczotek, dzięki czemu zapewnia cichszą pracę urządzenia, trwałość i mniejsze zużycie prądu.

Automatyka wagowa

System, który automatycznie ocenia wagę załadowanej do pralki odzieży i dopasowuje do niej czas prania. Dzięki temu, przy mniejszym załadunku, pranie trwa krócej a my oszczędzamy wodę i energię.

POLECAMY



45
cm
9
KOMPLETOW
NACZYŃ
9,5
LITRA
5
PROGRAMOW
50
dB(A)
A+
* 2 LATA
+ 2

Zmywarka wolnostojąca
ZED25A40EU

1 299,-

1 funkcja dodatkowa: Halfload • Asystent Dozowania • BLDC - Silnik bezszczotkowy • 2 ramiona spryskujące w górnym koszu • Aqua-Sensor • Sensor załadunku • System koszy Vario • 4 temperatury • 3-stopniowe zabezpieczenie 24h • Zamek zatraskowy • Wskaźnik braku soli i nabyszczacza • Wymiary: 84,5x45x60 cm • Kolor: Inox

POLECAMY



45
cm
9
KOMPLETOW
NACZYŃ
9,5
LITRA
5
PROGRAMOW
50
dB(A)
A+
* 2 LATA
+ 2

Zmywarka wolnostojąca
ZED25W40EU

1 199,-

1 funkcja dodatkowa: Halfload • Przepływowy ogrzewacz wody • Asystent Dozowania • BLDC - Silnik bezszczotkowy • 2 ramiona spryskujące w górnym koszu • Aqua-Sensor • Sensor załadunku • System koszy Vario • 4 temperatury • 3-stopniowe zabezpieczenie 24h • Zamek zatraskowy • Wskaźnik braku soli i nabyszczacza • Wymiary: 84,5x45x60 cm • Kolor: Biały



MOC
2200W
1,7
LITRA

Czajnik elektryczny
ZCK1275X

Dwustronny wskaźnik poziomu wody • Wspomagane otwieranie pokrywy • Automatykne wyłączenie po zagotowaniu wody • Automatykne wyłączenie po zdjęciu z podstawy • Zabezpieczenie przed włączeniem pustego czajnika • Grzałka płaska zakryta • Obrotowa podstawa • Podświetlany włącznik • Filtr zatrzymujący osady • Materiał obudowy: Stal nierdzewna • Kolor: Inox

Produkt dostępny do wyczerpania zapasów

129,-



MOC
2000W
1,7
LITRA

Czajnik elektryczny
ZCK1278X

Płaska grzałka • Pojedynczy wskaźnik poziomu wody • Filtr antyosadowy • Obrotowa podstawa • Schówek na przewód • Automatykne wyłączenie po zagotowaniu wody • Zabezpieczenie przed włączeniem pustego czajnika • Zabezpieczenie przed przegrzaniem • Materiał obudowy: Stal nierdzewna • Kolor: Inox

Produkt dostępny do wyczerpania zapasów

119,-



MOC
2200W
1,7
LITRA

Czajnik elektryczny
ZCK3171X

Płaska grzałka • Dwustronny wskaźnik poziomu wody • Filtr antyosadowy • Obrotowa podstawa • Schówek na przewód • Automatykne wyłączenie po zagotowaniu wody • Zabezpieczenie przed włączeniem pustego czajnika • Zabezpieczenie przed przegrzaniem • Materiał obudowy: Stal nierdzewna • Kolor: Inox

Produkt dostępny do wyczerpania zapasów

109,-



MOC
750W
5
POZIOMÓW
PRĘDKOŚCI

Blender kielichowy
ZSB1400B

Sterowanie elektroniczne • Kruszenie lodu • Funkcja Pulse • Ząbkowane, zdejmowane ostrza • Pojemność dzbanka 1,5l • Zabezpieczenie przed przypadkowym uruchomieniem • Obudowa: Stal nierdzewna + Tworzywo sztuczne • Kolor: Czarny + Inox

Produkt dostępny do wyczerpania zapasów

199,-



MOC
500W
14
POZIOMÓW
PRĘDKOŚCI

Blender kielichowy
ZSB1100B

Sterowanie elektroniczno-mechaniczne • Kruszenie lodu • Funkcja Pulse • Ząbkowanie, zdejmowane ostrza • Pojemność dzbanka 1,25l • Zabezpieczenie przed przypadkowym uruchomieniem • Obudowa: Stal nierdzewna + Tworzywo sztuczne • Kolor: Czarny + Inox

Produkt dostępny do wyczerpania zapasów

189,-



MOC
750W
TURBO
LED

Blender ręczny
ZHB1606B

Płynna regulacja prędkości • Pojemnik o pojedynczej ścianie • Zabezpieczenie przed zwolnieniem końcówek podczas pracy • Gumowa osłona noża • Klip • Proste Kliknięcie • Ostrza 4x4 • Kolor: Czarny

Produkt dostępny do wyczerpania zapasów

149,-



MOC
400W

Blender
ZHM0804S

Ergonomiczny kształt • Stopa miksująca ze stali szlachetnej • Pojemnik do miksowania • Końcówka do ubijania piany, śmietany, lekkiego ciasta • Rozdrabniacz do rozdrabniania cebuli, ziół, orzechów, sera • Kolor: Biały

Produkt dostępny do wyczerpania zapasów

125,-



MOC
2000W

Maszynka do mięsa
ZMM5580W

Metalowa komora mielenia • Funkcja Revers • Sitka o średnicy otworów: 8 mm / 4 mm / 2,7 mm • Nasadka masarska • Nożyk • Wkładka dystansowa • Miska zasypowa • Popychacz • Szatkownica • Tarka do drobnych i grubych wiórków, do grubych plasterów, do przecierania • Cytryniarka • Wyściskarka • Młynek żarnowy • Kolor: Biały

Produkt dostępny do wyczerpania zapasów

529,-



MOC
1900W

Maszynka do mięsa
ZMM4048W

Wydajność mielenia 2,5kg/min • Metalowa komora mielenia • Sitka o średnicy otworów: 8 mm, 4 mm, 2,7 mm • Nasadka masarska • Nożyk • Wkładka dystansowa • Miska zasypowa • Popychacz, Szatkownica • Tarka do drobnych wiórków, do grubych wiórków, do przecierania • Kolor: Biały

Produkt dostępny do wyczerpania zapasów

359,-



MOC
400W

Mikser z misą
ZHM0861S

5 biegów • Stopniowa regulacja prędkości • Funkcja Turbo • Pojemność misy 3l • Ruch wahadłowy • Możliwość pracy: z nasadką miksującą, z kubkiem miksującym • Akcesoria: Trzepaki, Mieszadła, Stojak z misą, Kubek miksujący 0,5l, Kubek zwykły, Tarcza przecierająca, Łopatka, Plastikowa nasadka miksująca • Kolor: Biały

Produkt dostępny do wyczerpania zapasów

159,-



MOC
400W

Mikser z misą
ZHM1264S

5 biegów • Stopniowa regulacja prędkości • Funkcja Turbo • Pojemność misy 3l • Możliwość pracy na stojaku • Ruch wahadłowy podczas pracy na stojaku • Możliwość pracy: z nasadką miksującą, z kubkiem miksującym • Akcesoria: Trzepaki, Mieszadła, Stojak z misą, Tarcza przecierająca, Łopatka samozgarniająca • Kolor: Biały

Produkt dostępny do wyczerpania zapasów

129,-



MOC
400W

Mikser z misą
ZHM1204S

5 biegów • Stopniowa regulacja prędkości • Funkcja Turbo • Przycisk zwalnający trzepaki/mieszaki • Zabezpieczenie trzepaków/mieszaków przed przypadkowym wycięciem podczas pracy • Możliwość pracy na stojaku • Trzepaki/mieszaki ze stali nierdzewnej • Kolor: Biały

Produkt dostępny do wyczerpania zapasów

99,-



4
LITRA

Odkurzacz workowy Jupiter
ZVC427HT

Elektroniczna regulacja mocy • Filtr antyalergiczny powietrza HEPA H13 • Zasięg odkurzania 10 m • Miękkie kołki • Worek Safbag czerwony • Pojemność worka na kurz: XL • Turboszczotka • Szczotka do parkietu • Schówek na akcesoria • Wąż Flexi • Kolor: Szampański

Produkt dostępny do wyczerpania zapasów

439,-



4
LITRA

Odkurzacz workowy Odyssej
ZVC307XT

Elektroniczna regulacja mocy • Filtr powietrza EPA E11 • Zasięg odkurzania 9 m • Turboszczotka • Miękkie kołki • Worek Safbag niebieski • Szczotka podstawowa przełączalna MaxEffect • Schówek na akcesoria • Wąż Flexi • Rura teleskopowa • Kolor: Ciemnoniebieski

Produkt dostępny do wyczerpania zapasów

329,-



4
LITRA

Odkurzacz workowy Effecto
ZVC301SP

Filtr powietrza: EPA E12, zmywalny • Pojemność worka na kurz: 3l • Miękkie kołki • Elektroniczna regulacja mocy • Szczotka do parkietu • Ssawka szczelino-wa • Ssawka mała • Rura teleskopowa

Produkt dostępny do wyczerpania zapasów

299,-

gorenje
Life Simplified



RETRO COLLECTION



Wzornictwo w stylu vintage i szeroka gama kolorów sprawiają, że chłodziarki Gorenje trafią w gust każdego. Dzięki niestandardowemu projektowi idealnie sprawdzą się również i w Twojej kuchni. Do którego wnętrza wybierzesz naszą chłodziarkę? Może do romantycznego domku, nowoczesnego mieszkania lub stylowego loftu w sercu miasta?

Bez względu na to, jaki kolor wybierzesz, te ikony stylu wzbudzą sensację wszędzie tam, gdzie się pojawią.

Retro COLLECTION



Kawa z mlekiem

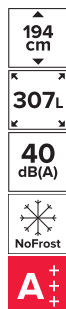
ONRK193CO

Kremowy

ONRK193C

Bordowy

ONRK193R




Chłodziarko - zamrażarka wolnostojąca
ONRK193C

4 899,-

Sterowanie elektroniczne • Szuflada FreshZone • IonAir • No Frost Plus z MultiFlow 360° • AdaptTech • FastFreeze • MultiShelf • SpaceBox • Szuflada CrispZone z regulacją wilgotności • Pojemność chłodziarki 222l • Pojemność zamrażarki 85l • Oświetlenie LED • 4 półki w chłodziarce • 3 szuflady w zamrażarce • Wymiary: 194x60x66,9 cm • Kolor: Kawa z mlekiem / Kremowy / Bordowy

Retro COLLECTION



Chłodziarko - zamrażarka wolnostojąca
Gorenje Special Edition
OBRB153BL / OBRB153R

5 599,-

IonAir • Wentylator do równomiernego schładzania • Simple Slide • Szuflada CrispZone z regulacją wilgotności • Pojemność chłodziarki 229l • Pojemność zamrażarki 25l • Roczne zużycie energii 124kWh • Oświetlenie LED • Szuflada Fresh-Zone • Pojemnik Multi-Box • Wymiary: 154x60x66 cm • Kolor: Niebieski / Bordowy

OBRB153R

Retro COLLECTION



Otwierane w prawo / lewo:

Kremowy

ORK192C /C/L

Czarny

ORK192BK /BK/L

Otwierane w prawo:

Niebieski

ORK192BL

Pomarańczowy

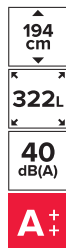
ORK192O

Czerwony

ORK192RD

Zielony

ORK192GR



Chłodziarko - zamrażarka wolnostojąca
ORK192O

4 399,-

Sterowanie elektroniczne • FrostLess • Szuflada FreshZone • IonAir • MultiShelf • SpaceBox • Szuflada CrispZone z regulacją wilgotności • Pojemność chłodziarki 227l • Pojemność zamrażarki 85l • Oświetlenie LED • 4 półki w chłodziarce • 3 szuflady w zamrażarce • Wybrane wersje otwierane w lewo • Wymiary: 194x60x64 cm • Kolor: Kremowy / Bordowy / Czarny / Niebieski / Pomarańczowy / Czerwony / Zielony

Retro COLLECTION




Kremowy

RF60309O C/C/L

Bordowy

RF60309O R/R/L



Chłodziarko - zamrażarka wolnostojąca
RF60309OR

3 999,-

Sterowanie mechaniczne • Wentylator w chłodziarce • Szybkie zamrażanie • Pojemność chłodziarki 229l • Pojemność zamrażarki 65l • Zdolność zamrażania 4,5kg/24h • Oświetlenie LED • Funkcja zapobiegania wypadaniu butelek • Wymiary: 173,4x60x64 cm • Kolor: Kremowy / Bordowy / Czarny

Retro COLLECTION



Otwierane w prawo / lewo:

Kremowy

ORB152C /C/L

Bordowy

ORB152R /R/L

Czerwony

ORB152RD /R/L

Otwierane w prawo:

Kawa z mlekiem

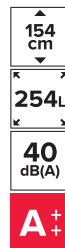
ORB152CO

Niebieski

ORB152BL

Czarny

ORB152BK



Chłodziarko - zamrażarka wolnostojąca
ORB152RD

3 199,-

IonAir • Wentylator do równomiernego schładzania • Simple Slide • Szuflada CrispZone z regulacją wilgotności • Pojemność chłodziarki 229l • Pojemność zamrażarki 25l • Roczne zużycie energii 186 kWh • Oświetlenie LED • Szuflada Fresh-Zone • Pojemnik MultiBox • Wymiary: 154x60x66 cm • Kolor: Kremowy / Bordowy / Czerwony / Kawa z mlekiem / Niebieski / Czarny



gorenje BY ora^oito



51L
11 FUNKCJI
A+
45,5 cm
+2 LATA
+3 LATA

Piekarnik kompaktowy z funkcją pary
BCS547ORAW / BCS547ORAB
Wyświetlacz IconTouch • HomeMADE • Emalia SilverMatte • Obieg pary MultiSteam 360° • Chowane pokręta • Miękkie zamykanie • Dynamiczne chłodzenie obudowy • 3 szyby w drzwiach • PureSteam • Wymiary: 45,5x59,5x54,6 cm • Kolor: Biały / Czarny

3 999,-



45,5 cm
50L
11 FUNKCJI
+2 LATA
+3 LATA

Piekarnik kompaktowy z funkcją mikrofal
BCM547ORAW / BCM547ORAB
Wyświetlacz IconTouch • Technologia Stirrer • HomeMADE • Obieg powietrza MultiFlow 360° • Emalia SilverMatte • Chowane pokręta • Technologia inwerterowa dla równomiernego ogrzewania mikrofalami • Moc mikrofal 1000W • Dynamiczne chłodzenie obudowy • 3 szyby w drzwiach • Wymiary: 45,5x59,5x54,6 cm • Kolor: Biały / Czarny

3 599,-



73L
11 FUNKCJI
3
A+
+2 LATA
+3 LATA

Piekarnik z pyrolizą
BOP747ORAW / BOP747ORAB
Wyświetlacz IconTouch • HomeMADE • Termosonda • Emalia SilverMatte • Obieg powietrza MultiFlow 360° • Chowane pokręta • Czyszczenie pyrolityczne • Miękkie zamykanie • Dynamiczne chłodzenie obudowy • 3 szyby w drzwiach • Wymiary: 59,5x59,5x54,6 cm • Kolor: Biały / Czarny

3 199,-



15 FUNKCJI
3
A+
67L
+2 LATA
+3 LATA

Piekarnik
BO658ORAW / BO658ORAB
Czyszczenie AquaClean • HomeMADE • Emalia SilverMatte • Sterowanie dotykowe • Wkłady katalityczne • Dynamiczne chłodzenie obudowy • 4 szyby w drzwiach • Wymiary: 59,5x59,7x54,7 cm • Kolor: Biały / Czarny

2 999,-



11 FUNKCJI
2
A
67L
+2 LATA
+3 LATA

Piekarnik
BO637ORAW / BO637ORAB
Czyszczenie parowe AquaClean • HomeMADE • Emalia SilverMatte • Wyświetlacz LED • Chowane pokręta • Miękkie zamykanie • Dynamiczne chłodzenie obudowy • 2 szyby w drzwiach • Wymiary: 59,5x59,7x54,7 cm • Kolor: Biały / Czarny

1 999,-



39 cm
23L
LED
+2 LATA
+3 LATA

Kuchenka mikrofalowa
BM235ORAW / BM235ORAB
SuperSize • AUTOMenu • Funkcja Smart Display • ChildLock • Sterowanie TouchControl • 6 programów Auto • Moc mikrofal 900W • Funkcja rozmrażania wg wagi • Talerz obrotowy • Wymiary: 39x59,2x36,8 cm • Kolor: Biały / Czarny

1 749,-



30,3 cm
23L
LED
+2 LATA
+3 LATA

Kuchenka mikrofalowa wolnostojąca
MO23ORAW / MO23ORAB
AUTOMenu • Funkcja Smart Display • ChildLock • Sterowanie TouchControl • 6 programów Auto • Moc mikrofal 900W • Funkcja rozmrażania wg wagi • Wymiary: 30,3x57x47 cm • Kolor: Biały / Czarny

1 499,-



14 cm
1
+2 LATA
+3 LATA

Szufflaka podgrzewająca
WD1410WG / WD1410BG
Sterowanie dotykowe • Pojemność: Komplet naczyń dla 6 osób / 20 talerzy Ø28 cm / 80 filiżanek do kawy • 5 programów Auto • Ręczne nastawienie temperatury od 40° do 80° oraz czasu grzania • Chłodny panel przedni • Wymiary: 14x59,5x56 cm • Kolor: Biały / Czarny

1 799,-

NOWOŚĆ



IT646ORAW
2 199,-

IT646ORAB
1 899,-

60 cm
SZLIFOWANE
KRAWĘDZIE
+2 LATA
+3 LATA

Płyta indukcyjna
IT646ORAW / IT646ORAB
BoilControl • AreaFlex • Funkcja przywrócenia ustawień • Mi-
nutnik • Funkcja StopGo • StayWarm • SoftMelt • Power Boost
• PowerBoost Supreme • Sterowanie SmartControl • Możliwość
personalizacji ustawień • Wskaźnik mocy resztkowej • childLock
Pro • Moc 7,4kW • Wymiary: 5,4x59,5x52 cm • Kolor: Biały



9,5
LITRA
45
dB(A)
5
PROGRAMÓW

60 cm
+2 LATA
+3 LATA
16
KOMPLETÓW
NACZYŃ

2 999,-

Zmywarka
GV60ORAW / GV60ORAB
Extra Hygiene • 3 kosze • Time saver • Sterowanie dotykowe
• Opóźniony start • 5 temperatur • Automatycznie otwierane drzwi
• Program 15 minut • Aqua Stop • Wskaźnik braku soli i nabyścza-
cza • Wymiary: 81,7x59,6x60 cm



60 cm
720
M³/H
62
dB(A)
A
+2 LATA
+3 LATA

Okap wyspowy
BHP643ORAW / BHP643ORAB
Sterowanie sensorowe • 3 stopnie pracy wentylatora • Timer
• AdaptTech • Funkcja automatycznego odświeżania • GentleClo-
se • Oświetlenie LED • Włącznik i wyłącznik • Moc 6W • Aluminiowy
zmywalny z pianką poliuretanową • Wymiary: 31x60x31,5 cm • Kolor:
Białe szkło / Czarne szkło


1 099,-



60 cm
740
M³/H
59
dB(A)
B
+2 LATA
+3 LATA

Okap kominowy
WHI643ORAW / WHI643ORAB
Praca automatyczna z użyciem czujników AdaptTech • Funkcja
automatycznego odświeżania powietrza • Aluminiowy filtr przeci-
włuszczowy • Sterowanie sensorowe • 3 stopnie pracy wentylatora
• Timer • Oświetlenie LED z możliwością przyciemniania • Wskaźnik
zapełnienia filtra • Wymiary: 42,5x60x47 cm • Kolor: Biały / Czarny

1 999,-



185
cm
329L
42
dB(A)
LED
A+
+2 LATA
+3 LATA

Chłodziarko - zamrażarka wolnostojąca
NRK612ORAW / NRK612ORAB
NRK612ORAW-L / NRK612ORAB-L
Sterowanie elektroniczne • No Frost Plus z MultiFlow 360°
• Szuflada FreshZone • IonAir • AdaptTech • FastFreeze • Multi-
tiShelf • SpaceBox • Szuflada CrispZone z regulacją wilgotności
• Pojemność chłodziarki 222l • Pojemność zamrażarki 85l • Oświe-
tlenie LED • 4 półki w chłodziarce • 3 szuflady w zamrażarce • Bez-
kolizyjne otwieranie • Wymiary: 185x60x64 cm • Kolor: Białe szkło
/ Czarne szkło

3 999,-





3
LED
73L
11 FUNKCJI
A+
*2 LATA
+3

Piekarnik
BO747ST

Wyświetlacz LED plus • HomeMADE • Termosonda • Emalia SilverMatte • Obieg powietrza MultiFlow 360° • Pyroliza • Dynamiczne chłodzenie obudowy • 4 szyby w drzwiach • Wymiary: 59,5x59,5x54,6 cm • Kolor: Szary lustrzany

3 699,-



65L
15 FUNKCJI
A+
*2 LATA
+3

Piekarnik
BOP658ST

HomeMADE • Emalia SilverMatte • Sterowanie dotykowe • Pyroliza • Miękkie zamykanie • Dynamiczne chłodzenie obudowy • 4 szyby w drzwiach • Wymiary: 59,5x59,7x54,7 cm • Kolor: Szary lustrzany

3 699,-



3
LED
75L
11 FUNKCJI
A+
*2 LATA
+3

Piekarnik
BO747ST

Wyświetlacz LED plus • Czyszczenie AquaClean • HomeMADE • Termosonda • Emalia SilverMatte • Obieg powietrza MultiFlow 360° • Dynamiczne chłodzenie obudowy • 3 szyby w drzwiach • Wymiary: 59,5x59,5x54,6 cm • Kolor: Szary lustrzany

3 199,-



15 FUNKCJI
2
A+
67L
*2 LATA
+3

Piekarnik
BO658ST

Czyszczenie AquaClean • Termosonda • HomeMADE • Emalia SilverMatte • Sterowanie dotykowe • Wkład katalityczny • Dynamiczne chłodzenie obudowy • 4 szyby w drzwiach • Wymiary: 59,5x59,7x56,5 cm • Kolor: Szary lustrzany

3 099,-



1
LED
67L
11 FUNKCJI
A
*2 LATA
+3

Piekarnik
BO637ST

Czyszczenie AquaClean • HomeMADE • Emalia SilverMatte • Wyświetlacz LED • Dynamiczne chłodzenie obudowy • 2 szyby w drzwiach • Wymiary: 59,5x59,7x54,7 cm • Kolor: Szary lustrzany

2 399,-



67L
11 FUNKCJI
A
*2 LATA
+3

Piekarnik
BO617ST

Czyszczenie AquaClean • HomeMADE • Emalia SilverMatte • Dynamiczne chłodzenie obudowy • 2 szyby w drzwiach • Wymiary: 59,5x59,7x54,7 cm • Kolor: Szary lustrzany

1 799,-





45,5 cm
50L
11 FUNKCJI
LED
+2 LATA
+3

Piekarnik kompaktowy z funkcją mikrofalii
BCM545ST

Ergonomiczne pokręta • HomeMADE • MultiUse • Technologia Stirrer • Technologia inwerterowa • Termostat • SilverMatte • System MultiFlow 360° • Sterowanie sensorowe • Brak obrotowego talerza • Oświetlenie wnętrza • 3 szyby w drzwiach • Wymiary: 45,5x59,5x54,6 cm • Kolor: Szary lustrzany

3 699,-



38,8 cm
25L
6 POZIOMÓW MOCY
+2 LATA
+3

Kuchenka mikrofalowa
GCW251ST

Grill kwarcowy • Gorenje Pulse Technology • Sterowanie dotykowe • Otwieranie dotykowe • Programy Auto • Moc mikrofalii 900W • Moc grilla 1000W • Szklany talerz obrotowy Ø27,5 cm • Zabezpieczenie drzwi • Wymiary: 38,8x59,5x41 cm • Kolor: Szary lustrzany

1 999,-



30,3 cm
23L
5 POZIOMÓW MOCY
+2 LATA
+3

Kuchenka mikrofalowa wolnostojąca
MO23ST

Sterowanie SmartControl • 8 programów Auto • Grill kwarcowy • Gorenje Pulse Technology • Moc mikrofalii 900W • Moc grilla 1200W • Szklany talerz obrotowy Ø31,5cm • Funkcja rozmrażania wg wagi • Zabezpieczenie przed dziećmi • Wymiary: 30,3x51x42,5 cm • Kolor: Szary lustrzany

1 499,-

NOWOŚĆ



60 cm
1 BOOSTER
+2 LATA
+3

Płyta indukcyjna
IS646ST

iQBoil • iQGrill • BoilControl • AreaFlex • Funkcja przywrócenia ustawień • Funkcja StopGo • StayWarm • SoftMelt • Slider-Touch • Możliwość personalizacji ustawień • Minutnik • Power Boost • Wskaźnik mocy resztkowej • childLock Pro • Wymiary: 5,4x59,5x52 cm • Kolor: Czarny • Ramka: Aluminium

2 299,-



60 cm
WOK
+2 LATA
+3

Płyta gazowa
GCW641ST

Ruszty żeliwne • Palnik WOK • Sterowanie z frontu • 4 palniki • Zabezpieczenie przeciwywypływowe gazu • Gaz na szkle • Wymiary: 11,1x59,5x52 cm • Kolor: Czarny + Chrom

2 199,-



60 cm
732 M³/H
59 dB(A)
B
+2 LATA
+3

Okap kominowy
WHI641ST

Praca automatyczna z użyciem czujników AdaptTech • Powłoka TouchFree • Funkcja automatycznego odświeżania powietrza • Aluminiowy filtr przeciw tłuszczowy • Sterowanie sensorowe • 3 stopnie pracy wentylatora • Timer • Oświetlenie paskowe LED • Wskaźnik zapełnienia filtra • Wymiary: 45x90/60x47 cm • Kolor: Inox + Szkło

2 399,-



14 cm
1
+2 LATA
+3

Szufłada podgrzewająca
WD14ST

Sterowanie dotykowe • Moc 410W • Pojemność: Komplet naczyń dla 6 osób / 20 talerzy Ø28 cm / 80 filiżanek do kawy • 5 programów Auto • Ręczne nastawienie temperatury od 40° do 80° oraz czasu grzania • Chłodny panel przedni • Wymiary: 14x59,5x56 cm • Kolor: Szary lustrzany

2 299,-




14 cm
+2 LATA
+3

Szufłada do przechowywania
SD14ST

Wymiary urządzenia: 14x59,5x56 cm • Kolor: Szary lustrzany

1 599,-



185 cm
329L
42 dB(A)
LED
A++
+2 LATA
+3

Chłodziarko - zamrażarka wolnostojąca
NRK612ST / NRK612ST-L

Sterowanie elektroniczne • Szufłada FreshZone • No Frost Plus z MultiFlow 360° • IonAir • AdaptTech • FastFreeze • MultiShelf • SpaceBox • Szufłada CrispZone • Pojemność chłodziarki 222l • Pojemność zamrażarki 85l • Zdolność zamrażania 5kg/24h • Oświetlenie LED • 4 półki w chłodziarce • 3 szufłady w zamrażarce • Wymiary: 185x60x64 cm • Kolor: Szare lustrzane szkło

3 899,-



Front ozdobny do chłodziarko - zamrażarki
DPR-ST / DPR-ST-L

Wymiary: 179x59,5x5,7 cm

1 499,-



gorenje+



73L
2
A+
+2
+3
LATA

Piekarnik parowy
GS879X / GS879B

4 899,-

Wyświetlacz kolorowy • Zawias GentleClose • SilverMatte • BigSpace • 3 szyby w drzwiach z dwiema warstwami refleksyjnymi UltraCoolDoorQuadro • PerfectGrill • MultiFlow 360° • Sterowanie sensorowe • Ergonomiczne pokrętki • ProCook • SuperSize • Programy automatyczne • Dynamiczne chłodzenie piekarnika DCS+ • Wielopoziomowe oświetlenie OpenView • Termosonda Probe+ • Wymiary: 59,5x59,5x54,6 cm • Kolor: Inox / Czarny matowy



71L
A+
+2
+3
LATA

Piekarnik
GP898X / GP898B

4 449,-

SilverMatte • MultiFlow 360° • Zawias GentleClose • BigSpace • Super-size • Poczwośnie skłone drzwi z dwiema warstwami refleksyjnymi UltraCoolDoorQuadro+ • Maksymalna temperatura piekarnika 300°C • Pyroliza • Kolor: Inox / Czarny



73L
2
A+
+2
+3
LATA

Piekarnik
GO858X / GO858B

3 599,-

Wyświetlacz kolorowy • Zawias GentleClose • SilverMatte • HomeMADE • BigSpace • PerfectGrill • MultiFlow 360° • Sterowanie sensorowe • Ergonomiczne pokrętki • ProCook • SuperSize • Programy automatyczne • 3 szyby w drzwiach • Dynamiczne chłodzenie piekarnika DCS+ • Wielopoziomowe oświetlenie OpenView • Termosonda Probe+ • Wymiary: 59,5x59,5x54,6 cm • Kolor: Inox / Czarny matowy



45,5 cm
50L
1
A+
+2
+3
LATA

Piekarnik kompaktowy parowy
GCS873X / GCS873B

4 999,-

Wyświetlacz kolorowy • Zawias GentleClose • SilverMatte • PerfectGrill • MultiFlow 360° • MultiSteam 360° • Sterowanie sensorowe • Ergonomiczne pokrętki • ProCook • SuperSize • Programy automatyczne • 3 szyby w drzwiach • Wielopoziomowe oświetlenie OpenView • PureSteam • Termosonda Probe+ • Wymiary: 45,5x59,5x54,6 cm • Kolor: Inox / Czarny matowy



45,5 cm
50L
A
+2
+3
LATA

Piekarnik kompaktowy z mikrofalą
GCM812X / GCM812B

4 499,-

Wyświetlacz kolorowy • SilverMatte • AquaClean • PerfectGrill • MultiFlow 360° • Sterowanie sensorowe • Ergonomiczne pokrętki • ProCook • SuperSize • Programy automatyczne • Technologia Stirrer • Technologia inwerterowa • 3 szyby w drzwiach z 1 warstwą refleksyjną • Dynamiczne chłodzenie piekarnika DCS+ • Wielopoziomowe oświetlenie OpenView • Wymiary: 45,5x59,5x54,6 cm • Kolor: Inox / Czarny matowy



45,5 cm
15 BAR
+2
+3
LATA

6 499,-

Automatyczny ekspres do kawy
GCC800X / GCC800B

Funkcja AutoCappuccino • Funkcja AntiCalc • 3 opcje wielkości kawy • Regulacja stopnia rozdrobnienia mielonej kawy • Wewnętrzny pojemnik na kawę ziarnistą • Zintegrowany młynek do mielenia kawy • Wyjmowany pojemnik na mleko • Funkcja spieniania mleka • Programowanie własnej opcji smaku i wielkości kawy • Regulacja temperatury kawy, pary i wody • Wymiary: 45,5x59,5x40,5 cm • Kolor: Inox / Czarny



45 cm
+2
+3
LATA

Piekarnik kompaktowy parowy
GOM811X / GOM811B

3 999,-

Moc mikrofal 1000 W • Technologia Stirrer • Gładkie drzwi • Materiał drzwi: Szkło i stal lakierowana • Moc 2,2 kW • Wymiary: 45,5x59,5x54,6 cm • Kolor: Stal nierdzewna / Czarny matowy




38,8 cm
25L
6 POZIOMÓW MOCY
+2 LATA
+3

Kuchenka mikrofalowa

BM251S7XG

Gorenje Pulse Technology HVT • AUTO menu • Grill kwarcowy • Sterowanie dotykowe • Moc grilla 110kW • Moc mikrofal 900W • Szklany talerz obrotowy • Wymiary: 38,8x59,5x47 cm • Kolor: Czarny

1 099,-



60 cm
+2 LATA
+3

Płyta indukcyjna

GIS646X

SliderTouch • Możliwość personalizacji ustawień • IQboil • IQgrill • BoilControl • AreaFlex • Funkcja przywrócenia ustawień • Minutnik do gotowania jajek • Minutnik • Funkcja StopGo • StayWarm • SoftMelt • Power Boost • Wskaźnik mocy resztkowej • childLock Pro • Wymiary: 5,4x59,5x52 cm • Kolor: Czarny


2 499,-

3+1 ZA PÓŁ CENY

Kup cztery produkty marki Gorenje, a za najtańszy z nich zapłacisz **50% mniej.**

* zestaw musi zawierać piekarnik oraz płytę grzejną
* oferta nie łączy się z innymi promocjami
* promocja dotyczy wyłącznie urządzeń z katalogu
* produkty w obrębie jednego pakietu nie mogą się powtarzać
* regulamin promocji dostępny na stronie www.maxkuchnie.pl

SZCZEGÓŁY PROMOCJI DOSTĘPNE SĄ NA STRONIE WWW.MAXKUCHNIE.PL



60 cm
+2 LATA
+3

Płyta gazowa
GW641MB
GW641X
GW641W

Ergonomiczne pokręta • Ruszty żelwne • Sterowanie z frontu • 4 palniki • Zabezpieczenie przeciwwypływowemu gazu • Wymiary: 13x60x52 cm • Kolor: Czarny / Inox / Biały

799,-

gorenje
Life Simplified

ODBIERZ GRATIS

PRZY ZAKUPIE ZESTAWÓW URZĄDZEŃ
MARKI GORENJE

ZA ZAKUP PRODUKTÓW GORENJE
OBJĘTYCH PROMOCJĄ O WARTOŚCI:

10 000 zł

7 000 zł




GRATIS
KOSTKARKA
IMC1200B



GRATIS
ODKURZACZ
SVC216FS

NOWOŚĆ



14 cm
19,8L
+2 LATA
+3

Szufłada grzewcza

WD1410X / WD1410B

Sterowanie dotykowe • Pojemność: Komplet naczyń dla 6 osób / 20 talerzy o średnicy 28 cm / 80 filiżanek do kawy / 40 filiżanek do herbaty • Podgrzewanie talerzy • Podgrzewanie kubków • Podtrzymywanie temperatury • Rozmrażanie • Inox z powłoką przeciw odciskom palców • System obiegu gorącego powietrza • Zakres temperatur: 40-80°C • Wymiary: 14x59,5x56 cm • Kolor: Inox / Czarny

1 699,-



90 cm
760 M³/H
60 dB(A)
+2 LATA
+3

Okap kominowy

GHW93X / GHW93B

Silnik inwerterowy • 9 stopni pracy wentylatora • Oświetlenie paskowe LED • Timer • Wskaźnik działania okapu • Program intensywny PowerBoost • AdaptTech • Filtr przeciw tłuszczowy aluminiowy zmywalny z pianką poliuretanową • Wskaźnik zapelnienia filtra • Wymiary: 45x90x38 cm • Kolor: Inox / Czarny

3 049,-

NOWOŚĆ



6,9 LITRA
41 dB(A)
5 PROGRAMÓW
60 cm
A+++
16 KOMPLETÓW NACZYŃ
+2 LATA
+3

Zmywarka do zabudowy

GDV670XXL

3 programy referencyjne • IonTech • Pamięć programu • Funkcja Speedwash • TotalDry • Funkcja sterylizacji ExtraHygiene • Funkcja 3 w 1 • 3 kosze • MultiClack • Sterowanie dotykowe • Silnik Inwerterowy • LED Status Light • 5 poziomów zraszania • 3 spryskiwacze • Filtr samoczyszczący • Wymiary: 85,7x59,6x55,6 cm

4 299,-

NOWOŚĆ



60 cm
16 KOMPLETÓW NACZYŃ
6,9 LITRA
A+++
+2 LATA
+3

Zmywarka do zabudowy

GDV670SD

IonTech • Funkcja Speedwash • TotalDry • Funkcja sterylizacji ExtraHygiene • MultiClack • SlidingDoor • Sterowanie dotykowe • 5 temperatur • Silnik Inwerterowy • 3 programy referencyjne • Funkcja 3 w 1 • Wskaźnik wyboru programu • Wskaźnik świetlny na panelu • 3 kosze • 5 poziomów zraszania • 3 spryskiwacze • Filtr samoczyszczący • Wymiary: 81,7x59,6x55,6 cm

3 499,-

5 000 zł



GRATIS
ODKURZACZ
VCEA28GLBK

INNOWACYJNE TECHNOLOGIE

PRALKI



Unikalny wzór bębna w kształcie fali w połączeniu ze specjalnymi falistymi żebrami 3D zmiękcza włókna, zapewniając najłagodniejszy proces prania.



IonTech wykorzystuje moc naturalnego procesu jonizacji do skuteczniejszego usuwania zanieczyszczeń bez wysokich temperatur i dodatkowych substancji chemicznych.



Nie możesz zdecydować, który program wybrać? Po prostu wybierz **AutoWash**, a Twoja pralka wybierze najlepszy cykl prania dla Twoich ubrań.



Program SterilTub wyeliminuje bakterie z wnętrza urządzenia i zapewni, że pranie zawsze będzie pachniało świeżością.



Tryby pracy - idealnie dopasowany do Twoich potrzeb prania. Gwarantuje, że każdy rodzaj tkaniny jest prany w najlepszy możliwy sposób, dzięki optymalnej kombinacji temperatury, ilości wody, czasu prania i prędkości wirowania.



Cichy, ale bardzo wydajny silnik został zaprojektowany, aby zapewnić długą żywotność pralki, oszczędzając energię w każdym cyklu.



Program **IonWash 59"** szybko i delikatnie usunie o 30% więcej plam, zapewniając w ten sposób efekt prania w klasie A.



DoseAid zawsze pomoże Ci znaleźć optymalną dawkę detergentu, niezależnie od obciążenia, które wkładasz do pralki, dzięki czemu możesz być pewien, że używasz detergentu w najbardziej ekonomiczny i bezpieczny sposób.



Łatwy do odczytania **wskaźnik EcoEye** zapewnia w czasie rzeczywistym informację zwrotną na temat skuteczności wybranego programu, pomagając oszczędzać wodę i energię.



Odświeżanie parą - unikalny program wykorzystuje generator pary do wytwarzania dużych ilości pary, która odświeża ubrania i ułatwia prasowanie.



9 KG
14 PROG
66 dB(A)
LED
A+

Suszarka wolnostojąca **DS92ILS**

2 999,-

IonTech • Bęben WaveActive • SteamTech • SteamRefresh • IonRefresh • TwinAir • AutoDrain • System antyzgniecienny Anticrease • Łatwe czyszczenie filtra • Zabezpieczenie przed dziećmi • Opóźniony start • Wymiary: 85x60x62,5 cm • Kolor: Biały



LED
A+++

Pralka wolnostojąca **WS168LNST**

2 599,-

Silnik PowerDrive (Bezszcotkowy) • **IonTech** • Bęben WaveActive • **IonWash 59"** • **DoseAid** • **AutoWash** • **Odświeżanie parą** • **SteamTech** • **SterilTub** • **Panele boczne StabilTech** • **StainExpert** • **Wyciszenie Super Silent+** • **Zabezpieczenie przed dziećmi - Blokada ustawień (CDP)** • Maksymalna prędkość wirowania 1600 obr./min • Opóźniony start • Wybór temperatury • Wymiary: 85x60x61 cm • Kolor: Biały

SUSZARKI



Unikalny wzór bębna w kształcie fali w połączeniu ze specjalnymi falistymi żebrami 3D zmiękcza włókna, zapewniając najłagodniejszy proces prania.



IonTech wykorzystuje moc naturalnego procesu jonizacji do skuteczniejszego usuwania zanieczyszczeń bez wysokich temperatur i dodatkowych substancji chemicznych.



Dodatkowy zabieg parowy na koniec wybranego programu sprawia, że ubrania są bardziej miękkie, a także wolne od alergenów i bakterii. Bęben jest wypełniony parą, która dociera do każdego włókna, dając bardziej miękkie pranie.



Cichy kompresor natychmiast dostosowuje swoją wydajność, dzięki czemu ubrania będą suszone w najkrótszym możliwym czasie, zużywając przy tym minimalną ilość energii.



Klasa kondensacji A, w każdym cyklu suszenia suszarki WaveActive kondensują aż 90% wilgoci z prania, zapewniając całkowicie suche ubrania i eliminując wszelkie problemy związane z nadmiarem wilgoci w domu.



SteamRefresh - ubrania wolne od nieprzyjemnych zapachów i zagnieciań. Ten piętnastominutowy zabieg parowy usuwa większość zagnieciań, eliminuje nieprzyjemne zapachy i odświeża koce, kurtki zimowe i inne ubrania.



TwinAir - wydajne suszenie nawet największych stosów prania. Tkaniny są miękkie, równomiernie wysuszone i mniej pognięcione po wyjęciu z suszarki, dzięki opatentowanemu dwukierunkowemu systemowi nawiewu powietrza.



IonRefresh - szybkie odświeżanie ubrań. Musisz szybko usunąć nieprzyjemny zapach z ubrania? Dzięki temu specjalnemu programowi odświeżania z jonami IonRefresh, w zaledwie 30 minut Twoje ubrania będą gotowe do włożenia i prawie tak świeże, jak po wypraniu.



8 KG
65 dB(A)
LED
A+

Suszarka wolnostojąca **DA82IL**

2 499,-

Bęben WaveActive • **Klasa kondensacji A** • **IonRefresh** • **Prosty interfejs** • **TwinAir** • **AutoDrain** • **Ustawienie krokowe** • **System antyzgniecienny Anticrease** • **Funkcja odświeżania ubrań** • **IonTech** • **Zabezpieczenie przed dziećmi - Blokada ustawień (CDP)** • **Opóźniony start** • **Tryby suszenia** • **TwinAir** • **Oświetlenie bębna** • **Sygnał dźwiękowy** • **Łatwe czyszczenie filtra** • **Czujnik wysuszenia** • Bęben ze stali nierdzewnej • Wymiary: 85x60x62,5 cm • Kolor: Biały



8 KG
LED
A+++

Pralka wolnostojąca **WA844**

1 799,-

Silnik PowerDrive (Bezszcotkowy) • **Bęben WaveActive** • **PowerWash 59"** • **DoseAid** • **AutoWash** • **Prosty interfejs** • **EcoEye** • **AllergyCare** • **Wybór temperatury** • **SterilTub** • **Panele boczne StabilTech** • **Zabezpieczenie przed dziećmi - Blokada ustawień (CDP)** • Maksymalna prędkość wirowania 1400 obr./min • Opóźniony start • Głośność prania 53 dB(A) • Głośność wirowania 74 dB(A) • Wymiary: 85x60x54,5 cm • Kolor: Biały



2,2
LITRA

Kostkarka do lodu
IMC1200B

Sterowanie elektroniczne • Rozmiar kostek XL • Odłączany pojemnik • Czas przygotowania kostek lodu 9 min • Czujnik wyłączający pracę urządzenia w przypadku braku wody • Czujnik wstrzymujący pracę w przypadku przepełnienia komory na kostki lodu • Wymiary: 31,5x24,4x37,3 cm • Kolor: Czarny

999,-



1,7
LITRA

MOC
2200W

Czajnik elektryczny
K17CLI

Obrotowa podstawa 360° • Automatyczne wyłączenie • Przycisk włączania • Pokrywa otwierana ręcznie • Wskaźnik poziomu wody • Miejsce do nawinięcia kabla • Gumowe nóżki antypoślizgowe • Podstawa zasilająca dla bezprzewodowego dzbanka • Zabezpieczenie przed przegrzaniem • System zabezpieczenia • Wymiary: 30x22x20 cm • Kolor: Szampański

249,-



Toster
T1100CLI

Funkcja podgrzewania • Funkcja rozmrażania • 6 stopni przyrumienienia • Automatyczne wysunięcie z komory podpiekania po zakończeniu programu • Podgrzewanie obustronne • Przycisk włączania • Termostat • Dostosowanie poziomu zarumienienia do oczekiwani • Manualne ustawienie poziomu zarumienienia • Przycisk anulowania • Elegancki wygląd i łatwe używanie funkcji • Miejsce do nawinięcia kabla

179,-

NOWOŚĆ



MOC
180W

Krajalnica
R706A

Wygodne czyszczenie w zmywarce • Natychmiastowe włączanie i wyłączanie z osłoną przed zabrudzeniem • Automatycznie dostosowywana szybkość obrotów tarczy • Tacka do krojonej żywności • Nóżki z przysawkami • Ząbkowana tarcza ze stali nierdzewnej • Materiał korpusu: Aluminium • Wymiary: 28,5x35x24,5 cm • Kolor: Inox

399,-

NOWOŚĆ



MOC
700W

A

Odkurzacz workowy
VCEA22GPLBK

Sterowanie na urządzeniu • 3 końcówki • XpandZone • Szczotka do parkietów o rozmiarze XXL • Pojemność worka na kurz 3l • 1 filtr HEPA • Regulacja mocy odkurzania pokręteł • Wskaźnik zapelnienia worka • Ochrona wyposażenia domu przy kontakcie z odkurzaczem • Pozycja parkowania • Automatycznie zwijany kabel • Zabezpieczenie przed uszkodzeniem w wyniku przegrzania • Wymiary: 27,7x43,3x31 cm • Kolor: Czarny + Czerwony

599,-

NOWOŚĆ



MOC
700W

A

Odkurzacz workowy
VCEA28GLBK

Sterowanie na urządzeniu • 3 końcówki • XpandZone • Szczotka do parkietów o rozmiarze XXL • Pojemność worka na kurz 3l • 1 filtr HEPA • Regulacja mocy odkurzania pokręteł • Wskaźnik zapelnienia worka • Ochrona wyposażenia domu przy kontakcie z odkurzaczem • Pozycja parkowania • Automatycznie zwijany kabel • Zabezpieczenie przed uszkodzeniem w wyniku przegrzania • Wymiary: 27,2x43,4x28,9 cm • Kolor: Czarny

529,-



0,6
LITRA

FILTR
HEPA

Odkurzacz akumulatorowy
SVC216FS

Akumulator Li-ION • Czas pracy: 60 min • Diody LED • 1 filtr HEPA • SOFT START - Stopniowy rozruch silnika • Pojemność pojemnika na kurz 0,6l • Wskaźnik poziomu naładowania • Końka obrotowa gumowa • Wymiary: 118x26x17 cm • Kolor: Czarny

549,-



185
cm

277L

42
dB(A)

NoFrost

LED

A+

Zamrażarka szufladowa wolnostojąca
FN6192PX

Sterowanie elektroniczne • 6 szklanych półek • Zdolność zamrażania 18kg/24h • Oświetlenie LED - Sufitowe • Automatyczne rozmrażanie • Alarm dźwiękowy otwartych drzwi • Szybkie zamrażanie • Wymiary: 185x60x64 cm • Kolor: Inox z powłoką TouchFree

2 499,-



185
cm

370L

38
dB(A)

LED

A+

Chłodziarka wolnostojąca
R6192LX

Sterowanie elektroniczne • Oświetlenie LED • 1 sprężarka • 3 półki • Simple Slide o regulowanej wysokości • Alarm dźwiękowy otwartych drzwi • Szuflada CrispZone • AdaptTech cooling • IonAir z Dynamic Cooling • SuperCool • Funkcja zapobiegania wypadaniu butelek • Szuflada FreshZone • Wymiary: 185x60x64 cm • Kolor: Szary metalik

2 099,-





BORN INNOVATIVE®



Oto efekt ponad 100 lat doświadczenia w dostarczaniu **technologii ułatwiających codzienne czynności**. Piękne w formie, mądre dzięki innowacjom, przyjazne środowisku. Urządzenia do zabudowy marki Hoover – witaj w smart home.

Produkty z reklamy dostępne są także w sieci Max Kuchnie.
Dowiedz się więcej na www.hoover.pl



Smakuj życie
po swojemu.

5 LAT GWARANCJI



WWW.GWARANCJA.HOOVER.PL

NOWOŚĆ

14
FUNKCJI
A
75L
5 LAT
Piekarnik
HOAZ8673IN/E

Podwójna komora pieczenia DualCook • Termoobieg z grzałką pierścieniową • Sterowanie dotykowe • Wyświetlacz biały • Zewnętrzny system chłodzenia • Panele Pro wyłaczane • Oświetlenie LED • Uchwyt Sublime Inox • Wymiary: 59,5x59,5x57 cm • Kolor: Czarny + Inox

2 199,-
NOWOŚĆ

9
FUNKCJI
A
80L
5 LAT
Piekarnik
HOAZ7173INWIFI/E
HOE7173WIWIFI/E

WiFi • Uchwyt Sublime Inox • Termosonda • Sterowanie dotykowe • Wyświetlacz biały • Zewnętrzny system chłodzenia • Komora płaska • Drabinki boczne • Oświetlenie LED • Wymiary: 59,5x59,5x56,7 cm • Kolor: Czarny + Inox / Biały + Inox

2 149,-
NOWOŚĆ

9
FUNKCJI
A+
70L
5 LAT
Piekarnik
HOZP717IN

WiFi • Uchwyt Initale • Sterowanie dotykowe • Wyświetlacz biały • Zewnętrzny system chłodzenia • Komora płaska • Drabinki boczne • Oświetlenie wewnętrzne • Wymiary: 59,5x59,5x56,8 cm • Kolor: Czarny + Inox

1 799,-
NOWOŚĆ

8
FUNKCJI
A+
70L
5 LAT
Piekarnik
HOZ3150IN/E
HOZ3150WI/E

Uchwyt Sublime Inox • Sterowanie dotykowe • Wyświetlacz biały • Zewnętrzny system chłodzenia • Komora płaska • Drabinki boczne • Oświetlenie wewnętrzne • Wymiary: 59,5x59,5x56,8 cm • Kolor: Czarny + Inox / Biały + Inox

1 449,-
NOWOŚĆ

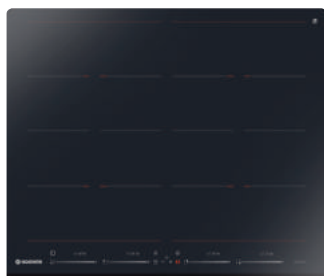
70L
8
FUNKCJI
A+
5 LAT
Piekarnik
HOE3161IN/E

Uchwyt Initale • Czyszczenie parą • Chowane pokręta • Sterowanie dotykowe • Wyświetlacz biały • Zewnętrzny system chłodzenia • Drabinki boczne • Oświetlenie wewnętrzne • Wymiary: 59,5x59,5x56,8 cm • Kolor: Czarny + Inox

1 299,-
NOWOŚĆ

28L
8
PROGRAMÓW
AUTO
LCD
LED
5 LAT
Kuchenka mikrofalowa
HMGV28GDFB
HMGV28GDFW

Wyświetlacz cyfrowy biały • Moc 1450 W • Moc grilla 1000 W • Moc mikrofal 900 W • Grill lub Combi gotowanie • Rozmrażanie zależne od wagi • Rozmrażanie czasowe • Automatykne podgrzewanie • Talerz obrotowy ø31,5 cm • Wentylator chłodzący • Blokada drzwi • Wymiary: 40x59,5x38,8 cm • Kolor: Czarny / Biały

1 399,-
NOWOŚĆ

60 cm
4
BOOSTER
9
POZIOMÓW
MOCY
5 LAT
Płyta indukcyjna
HIFS4BV

Pole Double flexi • Power Management • Programy automatyczne • Sterowanie slider • Prostokątne cewki indukcyjne • Indywidualny Timer • Utrzymywanie temperatury • Alarm przegrzania • Alarm zalania • Funkcja pauzy • Blokada dziecięca • Wskaźnik ciepła resztkowego • Moc 7,4kW • Wymiary: 5,5x60x51 cm • Kolor: Czarny

2 499,-
NOWOŚĆ

4
BOOSTER
SZLIPOWANE
KRAWĘDZIE
15
POZIOMÓW
MOCY
5 LAT
Płyta indukcyjna
HIED430B

Pole flexi + 2 • 3 programy automatyczne (roztopianie, wrzenie, utrzymywanie temperatury) • Sterowanie dotykowe, indywidualne dla każdego pola • Prostokątne i okrągłe cewki indukcyjne • Indywidualny Timer • Alarm przegrzania • Alarm zalania • Blokada dziecięca • Wskaźnik ciepła resztkowego • Moc 7,2 kW • Wymiary: 6x59x52 cm • Kolor: Czarny

2 149,-
NOWOŚĆ

60 cm
4
BOOSTER
9
POZIOMÓW
MOCY
5 LAT
Płyta indukcyjna
HIS4BC

Power Management • Sterowanie 4x slider • Okrągłe cewki indukcyjne • Indywidualny Timer • Alarm przegrzania • Alarm zalania • Blokada dziecięca • Wskaźnik ciepła resztkowego • Moc 7,2 kW • Wymiary: 5,5x60x51 cm • Kolor: Czarny

1 849,-
NOWOŚĆ


60 cm
4
BOOSTER
9
POZIOMÓW
MOCY
5 LAT
Płyta indukcyjna
HIC642

Power Management • Interface wspólny • Okrągłe cewki indukcyjne • Wspólny Timer • Alarm przegrzania • Alarm zalania • Funkcja pauzy • Blokada dziecięca • Wskaźnik ciepła resztkowego • Moc 7 kW • Wymiary (szer. x gł.): 59x52 cm • Kolor: Czarny

1 299,-
NOWOŚĆ

60 cm
5 LAT
Płyta gazowa
HGV64SMTTCGB
HGV64SMTTCGW

Podwójny ruszt żeliwny • Sterowanie z frontu • 4 palniki • Zabezpieczenie przeciwwypływowe gazu • Możliwość zasilania gazem z butli • Gaz na szkle • Moc 7 kW • Wymiary: 4,5x59,5x51 cm • Kolor: Czarny / Biały + Pokręta: Inox

849,-
NOWOŚĆ

60 cm
5 LAT
Płyta gazowa
HHG6BRMX

Podwójny ruszt żeliwny • Sterowanie z frontu • 4 palniki • Zabezpieczenie przeciwwypływowe gazu • Możliwość zasilania gazem z butli • Płyta stalowa • Wymiary: 3,5x56x48 cm • Kolor: Inox • Pokręta: Inox

749,-

Kup zestaw dowolnych produktów do zabudowy Hoover o wartości powyżej **9 000 zł** otrzymasz bezprzewodowy odkurzacz pionowy **H-FREE 700** (o wartości 999 zł) **za 1 zł.**



Hoover H-FREE 700

Hoover Telios Extra

Kup zestaw dowolnych produktów do zabudowy Hoover o wartości powyżej **7 000 zł** otrzymasz super energooszczędny odkurzacz Hoover **Telios Extra** (o wartości 799 zł) **za 1 zł.**

3+1 ZA PÓŁ CENY

Kup min. 4 produkty do zabudowy Hoover z różnych grup asortymentowych, o wartości nie mniejszej niż **5 000 zł** za czwarty, najtańszy z nich zapłacisz **50% mniej.**

* oferta obowiązuje do wyczerpania zapasów i dotyczy wyłącznie urządzeń Hoover z katalogu
* oferta nie łączy się z innymi promocjami
* w promocji nie biorą udziału produkty wolnostojące pokazane w katalogu
* regulamin promocji dostępny na stronie www.maxkuchnie.pl

POLECAMY



Pralko - suszarka do zabudowy **HBWDO8514THC-S**

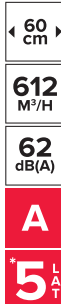
Silnik inwerterowy • Kontrola piany • Regulowany termostat • Certyfikat Woolmark • Sterowanie dotykowe • Przyciski Soft touch • Max. prędkość wirowania 1400 obr./min. • Głośność prania/wirowania/suszenia: 51/79/61 dB • Kontrola wyważenia • Załadunek: 8kg prania / 5kg suszenia • Regulacja prędkości wirowania • Wskaźnik fazy prania • Wskaźnik pozostałego czasu • Wyłącznik wirowania • Funkcja pary • Wskaźnik blokady filtra • Zabezpieczenie drzwi • Wymiary: 82x60x54,1 cm • Kolor: Biały



A

5 LAT

2 299,-



Okap kominowy **HDSV685B**
HDSV685W
Sterowanie dotykowe + Booster • 4 stopnie pracy wentylatora • Oświetlenie LED • 2 filtry przeciw tłuszczowe aluminiowe • Filtr węglowy w komplecie • Kolor: Czarne szkło / Białe szkło

1 099,-


NOWOŚĆ



Szuflada podgrzewająca **HPWD140/1X**
HPWD140/1N
Wyświetlacz biały dotykowy • Zakres temperatur 40 - 80°C • Maksymalne obciążenie 25 kg • Pojemność: 6 talerzy obiadowych, 6 talerzy do zupy, 6 talerzy deserowych, 1 półmisek, 1 miska duża, 1 miska mała • System push/pull • Mata antypoślizgowa • Uchwyt dotykowy • Powolne zamykanie / soft close • Wymiary: 14,1x59,5x54,1 cm • Kolor: Inox / Czarne szkło

1 399,-

NOWOŚĆ



Zmywarka do zabudowy **HDI3T61PWDFX**
WiFi - Aplikacja mobilna Hoover Wizzard • SmartDoor • Zmywanie impulsowe • Trzeci ramię myjące Power • Maxi Plate • Sterowanie sensorowe • 6 temperatur • Srebrny panel • Opóźniony start • Samoczyszczący się filtr • Filtr antybakteryjny • Zmywanie impulsowe • Turbo suszenie • Auto Stop • Regulowane nóżki • Podwójne zawiasy • Wskaźnik braku soli i nabyśszczacza • Wymiary: 82x59,8x55 cm

2 099,-

NOWOŚĆ



Zmywarka do zabudowy **HDI2L036**
NFC - Aplikacja Hoover Wizzard • Aqua Protect • 4 temperatury • Czarny panel • Opóźniony start • Samoczyszczący się filtr • Filtr antybakteryjny • Regulowane nóżki • Podwójne zawiasy • Delikatny domyk/otwieranie • Ochrona blatu • Diody LED • Wskaźnik braku soli • Wymiary: 82x59,8x55 cm

1 699,-

NOWOŚĆ



Chłodziarka - zamrażarka do zabudowy **HBBS100**
4 półki w chłodziarce • 3 szuflady w zamrażarce • Zdolność zamrażania 3,5kg/24h • Roczne zużycie energii 264 kWh • Oświetlenie LED • Statyczne chłodzenie • Automatem rozmrażanie chłodziarki • Ręczne rozmrażanie zamrażarki • Alarm otwartych drzwi • Uchwyt zintegrowany • Wentylator wewnątrz chłodziarki • Wymiary: 177x54x54 cm

2 199,-

NOWOŚĆ



Zmywarka do zabudowy **HDI2T1045**
Trzeci kosz • Sterowanie sensorowe • 7 temperatur • Czarny panel • Opóźniony start • Aqua Stop • Regulowane nóżki • Wyważone drzwi • Delikatny domyk/otwieranie • Ochrona blatu • Wskaźnik braku soli i nabyśszczacza • Wymiary: 82x44,8x55 cm

1 599,-

POLECAMY



Chłodziarka do wina **HWCB30**
Termostat cyfrowy, z wyświetlaczem LCD LED • Sterowanie dotykowe • Wyświetlacz cyfrowy • Roczne zużycie energii 190 kWh • Zakres temperatur 5°-22° • 5 półek, 4 butelki na półce • Automatem odszranianie • Konstrukcja zmniejszająca wibracje • Oświetlenie LED • Kontrolka włączenia/wyłączenia oświetlenia • Wentylator • Aktywny filtr węglowy • Półki drewniane regulowane • Wymiary: 81,3x29,5x57 cm • Kolor: Czarny

1 999,-



Piekarnik elektryczny z czyszczeniem pirolitycznym Victoria
SFP6925 NPZE1/BPZE1/PPZE1/XPZE1

20 programów Auto • ECO-logic: zmniejszenie zużycia energii • Blokada bezpieczeństwa • 10 funkcji pieczenia - w tym funkcja „Pizza” • Sterowanie za pomocą chromowanych pokręteł • Duży i przejrzysty wyświetlacz LCD • 8 funkcji dodatkowych • Szybkie nagrzewanie piekarnika • Zawiasy Silent Close • Emalia łatwoczyszcząca Ever Clean • 5 poziomów pieczenia • Oświetlenie wnętrza • Wymiary: 59,2x59,7x54,8 cm • Kolory: Czarny/ Biały/ Kremowy/ Stal nierdzewna

5 999,-



Piekarnik elektryczny z czyszczeniem pirolitycznym Linea
SFP6102 TVS/ TVN/ TVB

20 programów Auto • ECO-logic: zmniejszenie zużycia energii • Blokada bezpieczeństwa • Sterowanie za pomocą podświetlanych pokręteł • Duży i przejrzysty wyświetlacz LCD • 9 funkcji pieczenia • 8 funkcji dodatkowych • Szybkie nagrzewanie piekarnika • Zawiasy Silent Close • Emalia łatwoczyszcząca Ever Clean • 5 poziomów pieczenia • Oświetlenie wnętrza • Wymiary: 59,2x59,7x54,8 cm • Kolory: Czarne szkło/ Białe szkło/ Srebrne lustro

4 599,-



Piekarnik elektryczny z funkcją mikrofalni Victoria
SF4920 MCN1/ MCB1/ MCP1/ MCX1

20 programów Auto • ECO-logic: zmniejszenie zużycia energii • Blokada bezpieczeństwa • 11 funkcji pieczenia - w tym 3 przy użyciu mikrofalni • Sterowanie za pomocą chromowanych pokręteł • Duży i przejrzysty wyświetlacz LCD • 9 funkcji dodatkowych • Szybkie nagrzewanie piekarnika • Zawiasy Silent Close • Emalia łatwoczyszcząca Ever Clean • 3 poziomy pieczenia • Oświetlenie wnętrza • Wymiary: 45,6x59,7x54,8 cm • Kolory: Czarny/ Biały/ Kremowy/ Stal nierdzewna

6 099,-



Piekarnik elektryczny z funkcją mikrofalni Linea
SF4102 MCS/ MCN/ MCB

20 programów Auto • ECO-logic: zmniejszenie zużycia energii • Blokada bezpieczeństwa • 13 funkcji pieczenia - w tym 5 przy użyciu mikrofalni • Sterowanie za pomocą podświetlanych pokręteł • Duży i przejrzysty wyświetlacz LCD • 8 funkcji dodatkowych • Szybkie nagrzewanie piekarnika • Zawiasy Silent Close • Emalia łatwoczyszcząca Ever Clean • 3 poziomy pieczenia • Oświetlenie wnętrza • Wymiary: 45,6x59,7x54,8 cm • Kolory: Czarne szkło/ Białe szkło/ Srebrne lustro

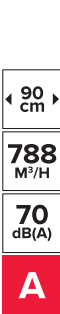
4 799,-



Okap przyścienny Victoria
KT90BLE/ KT90BE/ KT90PE/ KTR90XE

3 prędkości pracy silnika + Tryb intensywny • Sterowanie za pomocą chromowanych pokręteł • Oświetlenie LED • 3 filtry przeciw tłuszczowe aluminiowe • Wymiary: 90-117,5x90x48 cm • Kolory: Czarny/ Biały/ Kremowy/ Stal nierdzewna


4 209,-



Kuchenka mikrofalowa Linea
FMI120 S1/ N1/ B1

Sterowanie Touch Control • 3 programy Auto • ECO-logic: zmniejszenie zużycia energii • Blokada bezpieczeństwa • Wyświetlacz TFT • 3 funkcje pieczenia • 3 funkcje dodatkowe • Emalia łatwoczyszcząca Ever Clean • 2 poziomy pieczenia • Oświetlenie wnętrza • Wymiary: 39x59,5x29x7 cm • Kolory: Czarne szkło/ Białe szkło/ Srebrne lustro

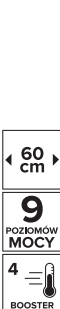
1 999,-



Płyta indukcyjna Victoria
PI964 N/ B/ P/ X

9 poziomów mocy • Sterowanie za pomocą chromowanych pokręteł • Automatycznie wykrycie naczynia i jego wielkości • Wskaźnik poziomu mocy • Zabezpieczenie przed przegrzaniem • Wskaźnik zalegającego ciepła • Zabezpieczenie przed przypadkowym włączeniem • Moc: 7,4 kW • Wymiary: 5x59,6x51 cm • Kolory: Czarny/ Biały/ Kremowy/ Stal nierdzewna

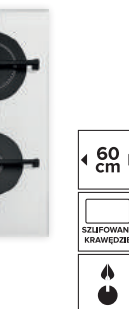
4 609,-



Płyta gazowa Linea
PV164 S2/ N2/ B2

Szlifowana krawędź • Płomień wertykalny • Ruszty żeliwne • Sterowanie za pomocą pokręteł • Zapalarka elektryczna zintegrowana w pokrętle • Zabezpieczenie przeciwwypływowe gazu • Płyta ustawiona na gaz G20/G25 • Moc przyłączeniowa gazu: 7,5 kW • Wymiary: 4,2x60x51 cm • Kolory: Czarne szkło/ Białe szkło/ Srebrne lustro

2 999,-





9 FUNKCJI
20 PROGRAMÓW AUTO
LCD
85L
A+

Piekarnik elektryczny z czyszczeniem parowym Classica SFR9390

20 programów Auto • Blokada bezpieczeństwa • 9 funkcji pieczenia • Sterowanie za pomocą podświetlanych pokręteł • Duży i przejrzysty wyświetlacz LCD • 7 funkcji dodatkowych • Szybkie nagrzewanie piekarnika • Zawiasy Silent Close • Emalia łatwoczyszcząca Ever Clean • 4 poziomy pieczenia • Oświetlenie wnętrza • Wymiary: 47,5x89,6x55 cm • Kolor: Stal nierdzewna

7 499,-



SZLIFOWANE KRAWĘDZIE
90 cm
14 POZIOMÓW MOCY
LED

Płyta indukcyjna Flexi4Zone S1F7955B

14 poziomów mocy • 1 strefa Flexi4Zone • Auto-Vent: możliwość połączenia płyty z okapem • Flexi-Heat • Eco-Heat • Eco-Off • Sterowanie Touch Control (w tym slider) • Szlifowana przednia krawędź • Szybki wybór poziomu mocy • Automatycznie wykrycie naczyń i jego wielkości • Timer • Pauza • Wyświetlacz LED • Blokada bezpieczeństwa • Zabezpieczenie przed przegrzaniem • Zabezpieczenie przed zalaniem • Wymiary: 4,9x90x51 cm • Kolor: Czarny

6 999,-



14 POZIOMÓW MOCY
60 cm
LED

Płyta indukcyjna MultiZone S12M7643D

14 poziomów mocy • 2 strefy MultiZone • Auto-Vent: możliwość połączenia płyty z okapem • Eco-Heat • Eco-Off • ECO-logic: zmniejszenie zużycia energii • Sterowanie Touch Control (w tym slider) • Prosta krawędź • Szybki wybór poziomu mocy • Automatycznie wykrycie naczyń i jego wielkości • Timer • Wyświetlacz LED • Blokada bezpieczeństwa • Zabezpieczenie przed przegrzaniem • Zabezpieczenie przed zalaniem • Wymiary: 4,9x60x51 cm • Kolor: Czarny

3 999,-



10 PROGRAMÓW
1/2 WSADU
60 cm
42 dB(A)
13 KOMPLETÓW NACZYŃ
8,5 LITRA
A+

Zmywarka do zabudowy z panelem ukrytym STA7233L

System planetarnego zmywania • ActiveLight • QuickTime • FlexiZone • FlexiTabs • Enersave • System otwierania drzwi push-to-open • Sterowanie za pomocą przycisków • 10 programów • 6 temperatur zmywania • Wyświetlacz LED • Naturalne suszenie kondensacyjne • Acquastop • Acquatest • Szflada na sztućce • Trzecie górne ramię spryskujące • Wymiary: 81,5-88,8x59,8x55 cm

4 899,-



10 PROGRAMÓW
1/2 WSADU
60 cm
39 dB(A)
13 KOMPLETÓW NACZYŃ
9 LITRÓW
A+

Zmywarka do zabudowy z panelem ukrytym STL7235L

System planetarnego zmywania • Silnik Inverter • ActiveLight • QuickTime • FlexiZone • FlexiTabs • Enersave • Dual Water • Sterowanie za pomocą przycisków • 10 programów • 6 temperatur zmywania • FlexiFit- specjalna konstrukcja zawiasów • Wyświetlacz LED • Naturalne suszenie kondensacyjne • Acquastop • Acquatest • Szflada na sztućce • Trzecie górne ramię spryskujące • Wymiary: 81,5-88,8x59,8x55 cm

4 299,-

PROMOCJA

Kup 2 dowolne produkty do zabudowy Smeg i odbierz czajnik KLF01PKEU za 1 zł.



Regulamin promocji dostępny na stronie www.maxkuchnie.pl

POLECAMY



MOC 950W

* Cena regularna 699,-
599,-

Toster 50's Style TSF01 BLEU/ CREU/ PBEU/ PGEU/ PKEU/ RDEU/ SSEU/ WHEU 6 stopni opiekania • 3 programy: podgrzewanie, rozmrażanie, bajgiel • Chromowane i podświetlane pokrętko • Dwie kieszenie na pieczywo • Schowek na przewód zasilający • Obudowa wykonana ze stali lakierowanej • Chromowana podstawa • Uchwyt aktywujący cykl ze stali nierdzewnej • Moc 950 W • Wymiary: 19,8x31x19,5 cm • Kolory: Czarny / Kremowy / Pastelowy błękit / Pastelowa zieleń / Pastelowy róż / Czerwony / Chrom / Biały

POLECAMY



1,7 LITRA

MOC 2400W

* Cena regularna 799,-
669,-

Czajnik elektryczny z regulacją temperatury 50's Style KLF04 BLEU/ CREU/ PBEU/ PGEU/ PKEU/ RDEU/ SSEU/ WHEU Otwieranie pokrywki z systemem Soft Opening • Przycisk funkcji Keep warm • Chromowany uchwyt • Wyjmowany filtr wapienny ze stali nierdzewnej • Możliwy wybór temperatury: 50°C; 60°C; 70°C; 80°C; 90°C; 95°C; 100°C • Obracanie czajnika na podstawie 360° • Schowek na przewód zasilający • Obudowa ze stali lakierowanej • Chromowana podstawa • Wskaźnik temperatury • Moc 2400 W • Wymiary: 27,5x22,6x17,1 cm • Kolory: Czarny / Kremowy / Pastelowy błękit / Pastelowa zieleń / Pastelowy róż / Czerwony / Chrom / Biały

POLECAMY



15 BAR

MOC 1350W

* Cena regularna 1569,-
1 339,-

Ekspres do kawy 50's Style ECF01 BLEU/ WHEU/ CREU/ PBEU/ RDEU System grzewczy Thermoblock • System cappuccino • Intuicyjny panel sterowania • Pojemnik na wodę 1l • Regulacja temperatury wody i twardości wody • Przycisk włącz/wyłącz z trybem stand-by • Wymiary: 14,9x33x30,3 cm • Kolory: Kremowy / Biały / Czarny / Czerwony / Pastelowy błękit

POLECAMY



1,5 LITRA

MOC 800W

* Cena regularna 999,-
899,-

Blender 50's Style BLF01 BLEU/ WHEU/ CREU/ PBEU/ PGEU/ PKEU/ RDEU/ SSEU 4 poziomy prędkości pracy silnika z Smooth Start • 3 programy: smoothie, kruszenie lodu, puls • Chromowane i podświetlane pokrętko • Przejroczysta pokrywka • Podwójne ostrze ze stali nierdzewnej, wyjmowane • Zabezpieczenie chroniące przed włączeniem blendera przy zdjętym kielichu • Zabezpieczenie przed uszkodzeniem silnika • Max 18000 obr./min • Wymiary: 39,7x19,7x16,3 cm • Kolory: Czarny / Biały / Kremowy / Pastelowy błękit / Pastelowa zieleń / Pastelowy róż / Czerwony / Srebrny

NOWOŚĆ

83
cm

422
M³/H

71
dB(A)

A



**Plyta indukcyjna zintegrowana z okapem
NIKOLATESLA PRIME BL/F/80**

Płyta indukcyjna: Sterowanie Touch Control • Timer • Child Lock
• Power Limination • Moc całkowita 7,4kW • Kolor: Czarny
Okap: Praca jako pochłaniacz

9 499,-

NOWOŚĆ

83
cm

610
M³/H

61
dB(A)

A

**Plyta indukcyjna zintegrowana z okapem
NIKOLATESLA PRIME BL/A/80**

Płyta indukcyjna: Sterowanie Touch Control • Timer • Child Lock
• Power Limination • Moc całkowita 7,4kW • Kolor: Czarny
Okap: Praca jako wyciąg • Prędkość pochłaniania 5,1 m/s

8 499,-

NOWOŚĆ

90
cm

A⁺

CLOUD
SEVEN IX/A/90

760
M³/H

61
dB(A)

CLOUD
SEVEN IX/F/90

550
M³/H

71
dB(A)



**Okap sufitowy
CLOUD SEVEN IX/A/90
CLOUD SEVEN IX/F/90**

Sterowanie pilotem • 3 stopnie pracy wentylatora + 2x Booster
• Oświetlenie LED 2x7 W (3500° K) • Wymiary: 90x50 cm • Kolor:
Stal nierdzewna
CLOUD SEVEN IX/A/90: Praca jako wyciąg
CLOUD SEVEN IX/F/90: Praca jako pochłaniacz

4 299,-



ø50
cm

603
M³/H

67
dB(A)

A

**Okap wyspowy
Juno BK/F/50/ Juno WH/F/50/
Juno IX/F/50**

Praca jako pochłaniacz • Sterowanie przyciskami Soft Light
• 3 stopnie pracy wentylatora • Oświetlenie LED 2x2,5 W (3500°K)
• Aluminiowy filtr przeciw tłuszczowy • Filtr zapachowy Long Life
• Kolor: Czarny / Biały / Inox

2 799,-

NOWOŚĆ



ø50
cm

600
M³/H

67
dB(A)

A

**Okap wyspowy
JUNO URBAN CAST IRON/F/50
JUNO URBAN ZINC/F/50**

Sterowanie przyciskami Soft Light • 3 stopnie pracy wentylatora
• Praca jako pochłaniacz • Oświetlenie: LED 2x2,5 W (3500°K)
• Long Life Filter w zestawie • Kolor: CAST IRON – Pomalowany na
kolor żeliwa • ZINC – Efekt ocykowanej blachy

2 999,-

NOWOŚĆ



90
cm

755
M³/H

65
dB(A)

B

**Okap przyścienny
STRIPE URBAN CAST IRON/A/90
STRIPE URBAN ZINC/A/90**

3 stopnie pracy wentylatora + Booster • Oświetlenie: LED 2x2,5 W
(3500° K) • Kolor: CAST IRON – Pomalowany na kolor żeliwa • ZINC
– Efekt ocykowanej blachy

2 299,-

2 599,-

72
cm

2 299,-

52
cm

603
M³/H

65
dB(A)

B



**Okap do zabudowy
Hidden IXGL/A/90
Hidden IXGL/A/60**

Sterowanie Touch Control • 4 stopnie pracy wentylatora • Oświetlenie LED • Aluminiowy filtr przeciw tłuszczowy • Kolor: Inox + Białe szkło

2 199,-

72
cm

1 899,-

52
cm

603
M³/H

65
dB(A)

B



**Okap do zabudowy
Hidden IX/A/90
Hidden IX/A/60**

Sterowanie Touch Control • 4 stopnie pracy wentylatora • Oświetlenie LED • Aluminiowy filtr przeciw tłuszczowy • Kolor: Inox

1 149,-

90
cm

1 049,-

60
cm

368
M³/H

60
dB(A)

D



**Okap do zabudowy
Box In IX/A/90
Box In IX/A/60**

Sterowanie pokrętkiem • 3 stopnie pracy wentylatora • Oświetlenie LED 2 x 2,5 W • Praca jako pochłaniacz lub wyciąg • Aluminiowy filtr przeciw tłuszczowy • Kolor: Stal nierdzewna + Szkło

NOWOŚĆ

999,-

72
cm

949,-

52
cm

420
M³/H

68
dB(A)

B



**Okap do zabudowy
ERA S IX/A/72
ERA S IX/A/52**

Sterowanie pokrętkiem • 3 stopnie pracy wentylatora • Praca jako wyciąg lub pochłaniacz • Oświetlenie: LED 3 W (2700° K) • Kolor: Stal nierdzewna

799,-

80
cm

749,-

60
cm

691
M³/H

70
dB(A)

C



**Okap do zabudowy
Elibloc LUX GR/A/80
Elibloc LUX GR/A/60**

Sterowanie Touch Control • 4 stopnie pracy wentylatora • Oświetlenie halogenowe • Aluminiowy filtr przeciw tłuszczowy • Kolor: Srebrny

NOWOŚĆ

549,-

73,5
cm

499,-

53,5
cm

365
M³/H

66
dB(A)

D



**Okap do zabudowy
ERA C WH/A/72
ERA C WH/A/52**

Sterowanie pokrętkiem • 3 stopnie pracy wentylatora • Praca jako wyciąg lub pochłaniacz • Oświetlenie: LED 3 W (2700° K) • Kolor: Biały

NOWOŚĆ



Winiarka podblatowa
DAU 45.125 DB.TO
DAU 45.125 DSS.TO

Wyświetlacz elektroniczny • Pojemność butelek góra: 16x0,75l • Pojemność butelek dół: 29x0,75l • 2 strefy • Oświetlenie LED • Drewniane półki • Przekładalny zawias • Aktywny filtr węglowy • Kolor: Czarne szkło / Inox

8 099,-

A

POLECAMY



Winiarka podblatowa
DAU-17.57DB
DAU-17.57DSS

Pojemność butelek 17x0,75l • 2 strefy • Zakres temperatur: 5°C-22°C • Roczne zużycie energii 139 kWh • Automatykne rozmrażanie • Oświetlenie wewnętrzne • Drewniane półki • Wymiary: 82x29,5x57 cm • Kolor: Czarne szkło / Biały / Inox

3 399,-

A

POLECAMY



Winiarka podblatowa
DX-7.20BK/DP
DX-7.20SSK/DP

Pojemność butelek 7x0,75l • 1 strefa • Zakres temperatur: 5°C-22°C • Roczne zużycie energii 186 kWh • Automatykne rozmrażanie • Oświetlenie LED • Drewniane półki • Wymiary: 82,5x14,5x52,5 cm • Kolor: Czarne szkło / Biały / Inox


1 999,-

B

82 cm
57L
40 dB(A)

82,5 cm
20L
43 dB(A)

NOWOŚĆ



Winiarka do zabudowy
DAB 114.288 DB.TO
DAB 114.288 DSS.TO

Sterowanie elektroniczne • Pojemność butelek góra: 34x0,75l • Pojemność butelek dół: 80x0,75l • 2 strefy • Oświetlenie LED • Drewniane półki • Przekładalne drzwi • Kolor: Czarne szkło / Inox

14 999,-

A

NOWOŚĆ



Winiarka do zabudowy
DAB 65.178 TB.TO
DAB 65.178 TSS.TO

Sterowanie elektroniczne • Pojemność butelek góra: 14x0,75l • Pojemność butelek środek: 13x0,75l • Pojemność butelek dół: 38x0,75l • 3 strefy • Oświetlenie LED • Drewniane półki • Przekładalne drzwi • Kolor: Czarne szkło / Inox

12 999,-

A

NOWOŚĆ



Winiarka do zabudowy
DAB 49.116 DB.TO
DAB 49.116 DSS.TO

Sterowanie elektroniczne • Pojemność butelek góra: 13x0,75l • Pojemność butelek dół: 36x0,75l • 2 strefy • Oświetlenie LED • Drewniane półki • Przekładalne drzwi • Kolor: Czarne szkło / Inox

8 099,-

A

NOWOŚĆ



Winiarka do zabudowy
DAB 25.62DB.TO
DAB 25.62DSS.TO

Sterowanie elektroniczne • Pojemność butelek góra: 13x0,75l • Pojemność butelek dół: 12x0,75l • 2 strefy • Oświetlenie LED • Drewniane półki • Przekładalne drzwi • Kolor: Czarne szkło / Inox

7 549,-

A

NOWOŚĆ



185,2 cm
740 cm
38 dB(A)
NoFrost
A+
2+2 LATA

Chłodziarko - zamrażarka wolnostojąca
SBSes8486-21 PremiumPlus

19 999,-

3 szuflady BioFresh z diodą LED • SoftSystem • SmartSteel • Pojemność użytkowa chłodziarki 519l • Pojemność użytkowa zamrażarki 126l • Zdolność zamrażania 16kg/24h • Oświetlenie LED • Wentylator • GlassLine Premium / VarioBoxen • HardLine • Wymiary: 185,2x121x66,5 cm • Kolor: Inox

NOWOŚĆ



203,2 cm
585L
42 dB(A)
NoFrost
A+
2+2 LATA

Chłodziarko - zamrażarka do zabudowy
ECBN6256-22 Premium

17 499,-

SoftSystem • Kostkarka IceMaker • DuoCooling - 2 akumulatory zimna • Pojemność użytkowa chłodziarki 357l • Pojemność użytkowa zamrażarki 114l • Zdolność zamrażania 11kg/24h • Roczne zużycie energii 322 kWh • Oświetlenie LED • 4 półki w chłodziarce • 2 szuflady w zamrażarce • Automatyczne odszranianie • GlassLine Premium • 2 szuflady BioFresh • SoftTelescopic • Wewnętrzna ściana tylna ze stali szlachetnej • Wymiary niszy: 203,2-207,2x91,5x62,5 cm

NOWOŚĆ



201 cm
393L
37 dB(A)
NoFrost
A+
2+2 LATA

Chłodziarko - zamrażarka wolnostojąca
CBNPes4878 PremiumPlus

10 499,-

SoftSystem • Kostkarka IceMaker • SmartSteel • DuoCooling - 2 akumulatory zimna • Pojemność użytkowa chłodziarki 240l • Pojemność użytkowa zamrażarki 98l • Zdolność zamrażania 16kg/24h • 4 półki w chłodziarce • 4 szuflady w zamrażarce • Oświetlenie LED • Automatyczne odszranianie • FreshAir • 2 szuflady BioFresh • GlassLine Premium • 2 pojemniki VarioBox • SoftTelescopic • Wymiary: 201x60x66,5 cm • Kolor: Inox

NOWOŚĆ



177,2 cm
233L
38 dB(A)
NoFrost
A+
2+2 LATA

Chłodziarko - zamrażarka do zabudowy
ICBN3386-21 Premium

7 999,-

SoftSystem • Kostkarka IceMaker • 2 akumulatory zimna • Pojemność użytkowa chłodziarki 176l • Pojemność użytkowa zamrażarki 57l • Zdolność zamrażania 10kg/24h • Oświetlenie LED • Automatykne odszranianie • 2 szuflady BioFresh z diodą LED • GlassLine Premium / VarioBoxen • Wymiary niszy: 177,2-178,8x56-57x55 cm

NOWOŚĆ



Silent Line
177,2 cm
290L
31 dB(A)
A+
2+2 LATA

Chłodziarko - zamrażarka do zabudowy
ICP3334-21 Comfort

5 399,-

Smart Frost • DuoCooling • Super cicha praca 31dB(A) • GlassLine Comfort • 1 BioCool-Box • Pojemność chłodziarki 194l • Pojemność zamrażarki 80l • Zdolność zamrażania 14kg/24h • 5 półek w chłodziarce • 3 szuflady w zamrażarce • Oświetlenie LED • Automatykne odszranianie • Wymiary: 177,2-178,8x56-57x55 cm

NOWOŚĆ



177,2 cm
282L
39 dB(A)
NoFrost
A+
2+2 LATA

Chłodziarko - zamrażarka do zabudowy
ICUN3324 Comfort

2 799,-

GlassLine Comfort • 1 szuflada BioCool • Pojemność użytkowa chłodziarki 194l • Pojemność użytkowa zamrażarki 62l • Zdolność zamrażania 4kg/24h • Roczne zużycie energii 230 kWh • Oświetlenie LED • 5 półek w chłodziarce • 3 szuflady w zamrażarce • Automatykne odszranianie • Wymiary: 177,2-178,8x56-57x55 cm

NOWOŚĆ



82 cm
123L
36 dB(A)
A
+2 LATA

Winiarka podblatowa z technologią TipOpen
UWTGb1682 Vinidor

SoftSystem • Szklane drzwi z technologią TipOpen • Wyświetlacz LCD ze sterowaniem dotykowym • Roczne zużycie energii 144 kWh • 2 strefy temperatur z możliwością regulacji od +5°C do +20°C • Filtr z węglem aktywowanym FreshAir • 5 półek, z czego 3 z drewna bukowego na prowadnicach teleskopowych • Oświetlenie LED przyciemniane • Max. ilość butelek o poj. 0,75l: 34 • Wymiary niszy: 82-87x60x58 cm

8 199,-

NOWOŚĆ



45 cm
48L
34 dB(A)
A+
+2 LATA

Winiarka do zabudowy
WKEgb582 GrandCru

Sterowanie display LCD • Wskaźnik temperatury wewnętrzny cyfrowy • Oświetlenie LED • Zakres temperatury +5°C do +20°C • Wentylator • Alarm optyczny i akustyczny • 3 półki z czego 2 drewniane na prowadnicach teleskopowych • Filtr z węgla aktywowanego • Wymiary niszy: 45,1x55,9x55 cm

7 299,-

2 LATA DODATKOWEJ GWARANCJI NA SPRZĘT ZAKUPIONY W STUDIACH MEBLI KUCHENNYCH.

W ciągu miesiąca od daty zakupu sprzętu Liebherr wypełnij i wyślij formularz zgłoszeniowy (online lub w wersji drukowanej, do pobrania ze strony producenta) drogą mailową lub pocztą.

W ciągu 2 miesięcy otrzymasz dokumenty uprawniające do bezpłatnego serwisu gwarancyjnego urządzeń do zabudowy przez okres 4 lat!

Szczegóły na stronie: promocje-liebherr.pl/2-lata-dodatkowej-gwarancji-na-sprzet-zakupiony-w-studiu-mebli-kuchennych

Akcja trwa do 31.12.2019 r.

NOWOŚĆ



82 cm
141L
39 dB(A)
A+
+2 LATA

Chłodziarka podblatowa do zabudowy
UIK1510 Comfort

GlassLine Comfort • 4 półki w chłodzance • Oświetlenie LED • Automatem odszranianie • Pojemnik na warzywa i owoce • Wymiary: 82-88x60x55 cm

2 699,-

NOWOŚĆ



82 cm
98L
38 dB(A)
A+
+2 LATA

Zamrażarka podblatowa do zabudowy
SUIG1514 Comfort

Zdolność zamrażania 12kg/24h • 3 szuflady w zamrażarce • Ręczne odszranianie • SmartFrost • VarioSpace • Wymiary: 82-88x60x55 cm

2 699,-

NOWOŚĆ



177,2 cm
248L
37 dB(A)
NoFrost
A+
+2 LATA

Zamrażarka do zabudowy
SIGN3576 Premium

SoftSystem • Kostkarka IceMaker • Sterowanie elektroniczne Touch • 9 szuflad w zamrażarce • Zdolność zamrażania 18kg/24h • Roczne zużycie energii 241 kWh • Oświetlenie LED • Automatem odszranianie • TelescopicRails • Wymiary niszy: 177,2x178,8x56-57x55 cm

6 499,-

NOWOŚĆ



177,2 cm
343L
37 dB(A)
A+
+2 LATA

Chłodziarka do zabudowy
IKB3520-21 Comfort

3 szuflady BioFresh • Automatyka SuperCool • GlassLine Comfort • Pojemność użytkowa chłodziarki 301l • Oświetlenie LED • Automatem odszranianie • Wymiary niszy: 177,2x178,8x56-57x55 cm

4 699,-

TECHNOLOGIE

Szuflady BioFresh

Gwarantują perfekcyjny klimat dla wyjątkowo długiej świeżości. W temperaturze zbliżonej do 0°C i przy idealnej wilgotności powietrza warzywa i owoce, mięso, ryby oraz produkty mleczne zachowują witaminy, delikatny aromat i apetyczny wygląd znacznie dłużej niż w tradycyjnej chłodzance.

SoftSystem

SoftSystem to innowacja zapewniająca jeszcze większą wygodę i bezpieczeństwo. Wbudowany w drzwiach urządzenie mechanizm tłumi ruch oraz pozwala na delikatne zamknięcie drzwi, nawet przy ich pełnym załadowaniu produktami. Drzwi zamykają się automatycznie od kąta otwarcia wynoszącego ok. 30°.

DuoCooling

Dzięki dwóm oddzielnym regulowanym obiegom chłodniczym DuoCooling, temperaturę w chłodzance i zamrażarce można ustawić całkowicie niezależnie od siebie. Pomiędzy obiema komorami nie dochodzi do wymiany powietrza, co zapobiega przeniesieniu się zapachów i wysychaniu produktów.

SmartSteel

Powierzchnia SmartSteel redukuje odciski palców, zwiększa odporność na zadrapania oraz ułatwia czyszczenie.

TelescopicRails

TelescopicRails to system umożliwiający płynne wysuwanie szuflad zamocowanych na wysokiej jakości szynach teleskopowych. Nawet, gdy szuflady są wypełnione ciężkimi produktami, można je z łatwością wsuwać i wysuwać.

IceMaker

Automatyczna kostkarka do lodu IceMaker dostarcza doskonałe kostki lodu na każdą okazję – do 1,5 kg na dobę, w zależności od modelu. Niezależnie czy masz ochotę na jednego drinka czy urządzasz duże przyjęcie, IceMaker dostarczy Ci tyle kostek lodu, ile potrzebujesz. Dzięki profesjonalnemu mechanizmowi dystrybucji TwistTray – kostki lodu nie zlepiają się ze sobą oraz posiadają jednakowy i atrakcyjny kształt. Co więcej, istnieje możliwość ustawienia wielkości kostek lodu.

Oświetlenie LED

Innowacyjne oświetlenie LED jest wyjątkowo przyjemne dla oka i w równomierny sposób oświetla wnętrze urządzenia.

4

LATA
GWARANCJI

Kup 2 urządzeń AGD** FRANKE i zyskaj dodatkowe **2 lata gwarancji, łącznie 4 lata.**

Wystarczy zarejestrować zakupione urządzenia na stronie franke.pl/ks w ciągu 30 dni od daty zakupu.*

W promocji bierze udział sprzęt zakupiony wyłącznie w Studiach Mebli Kuchennych. Promocja ważna od 1 czerwca 2018 roku do odwołania.

5

LAT
GWARANCJI

Kup 3 urządzeń AGD** FRANKE i zyskaj dodatkowe **3 lata gwarancji, łącznie 5 lat.**

Regulamin promocji dostępny na franke.pl/ks

* Zakupione produkty należy zarejestrować w ciągu 30 dni od daty zakupu. Link do rejestracji oraz regulaminu znajduje się na stronie www.franke.pl/rejestracja

** Produkty AGD objęte promocją „Przedłużona gwarancja”: okapy (cena powyżej 1000 zł), płyty grzewcze, piekarniki, kuchenki mikrofalowe, ekspres do kawy.

KOLEKCJA **WHITE**

KUP ZESTAW URZĄDZEŃ Z KOLEKCJI **WHITE** A ZA MIKROFAŁĘ ZAPŁACISZ **50% MNIEJ!***

POLECAMY

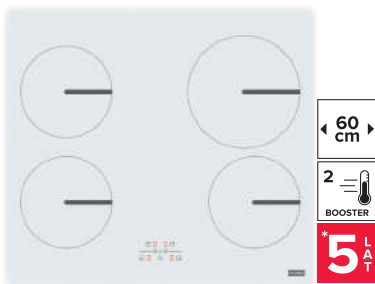


Piekarnik
GN 86 M H WH

Chowane pokręta • Wyświetlacz semi-sensory • Drabinki boczne • Termoobieg • Czyszczenie hydrolytyczne • Wyjmowana wewnętrzna szyba drzwi • Kolor: Białe szkło

1 499,-

POLECAMY



Płyta indukcyjna
FHSM 604 4I WH

Regulacja mocy maksymalnej płyty • **Możliwość podłączenia pod 230V** • Sterowanie Touch Control • Programowany czas działania pola • Blokada przed dziećmi • Wskaźnik ciepła resztkowego • Zabezpieczenie przed przegrzaniem • Możliwość montażu na równi z blatem • Moc całkowita 6,75kW • Kolor: Biały

2 199,-

POLECAMY



Okap kominowy
FPJ 625 V WH/SS

Oświetlenie LED • Sterowanie dotykowe • 3 stopnie pracy wentylatora + Tryb intensywny • Timer • Kolor: Białe szkło + Stal szlachetna

1 599,-

POLECAMY



Kuchenka mikrofalowa
FMW 20 GNG WH

Wyświetlacz cyfrowy • Moc mikrofal 1250W • Moc grilla 1000W • 8 programów Auto • Rozmrażanie • Szybki start • Blokada dziecięca • Talerz obrotowy 24,5 cm • Ruszt na grill • Wnętrze: Inox • Kolor: Białe szkło

1 299,-

*650,-

KOLEKCJA **BLACK**

KUP ZESTAW URZĄDZEŃ Z KOLEKCJI **BLACK** A ZA MIKROFAŁĘ ZAPŁACISZ **50% MNIEJ!***

POLECAMY

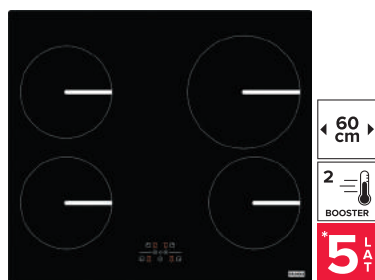


Piekarnik
GN 86 M H BK

Chowane pokręta • Wyświetlacz semi-sensory • Drabinki boczne • Termoobieg • Czyszczenie hydrolytyczne • Wyjmowana wewnętrzna szyba drzwi • Kolor: Czarne szkło

1 499,-

POLECAMY



Płyta indukcyjna
FHSM 604 4I

Regulacja mocy maksymalnej płyty • **Możliwość podłączenia pod 230V** • Sterowanie Touch Control • Programowany czas działania pola • Blokada przed dziećmi • Wskaźnik ciepła resztkowego • Zabezpieczenie przed przegrzaniem • Możliwość montażu na równi z blatem • Moc całkowita 6,75kW • Kolor: Czarny

1 599,-

POLECAMY



Okap kominowy
FPJ 625 V BK/SS

Oświetlenie LED • Sterowanie dotykowe • 3 stopnie pracy wentylatora + Tryb intensywny • Timer • Kolor: Czarne szkło + Stal szlachetna

1 599,-

POLECAMY



Kuchenka mikrofalowa
FMW 20 GNG BK

Wyświetlacz cyfrowy • Moc mikrofal 1250W • Moc grilla 1000W • 8 programów Auto • Rozmrażanie • Szybki start • Blokada dziecięca • Talerz obrotowy 24,5 cm • Ruszt na grill • Wnętrze: Inox • Kolor: Czarne szkło

1 299,-

*650,-

KOLEKCJA **INOX**

KUP ZESTAW URZĄDZEŃ Z KOLEKCJI **INOX** A ZA MIKROFAŁĘ ZAPŁACISZ **50% MNIEJ!***

POLECAMY

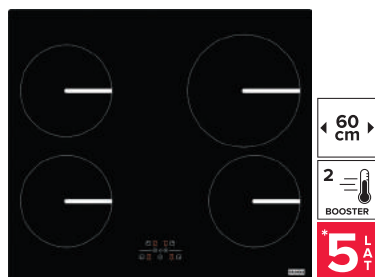


Piekarnik
GN 86 M H XS

Chowane pokręta • Wyświetlacz semi-sensory • Drabinki boczne • Termoobieg • Czyszczenie hydrolytyczne • Wyjmowana wewnętrzna szyba drzwi • Kolor: Czarne szkło

1 499,-

POLECAMY



Płyta indukcyjna
FHSM 604 4I

Regulacja mocy maksymalnej płyty • **Możliwość podłączenia pod 230V** • Sterowanie Touch Control • Programowany czas działania pola • Blokada przed dziećmi • Wskaźnik ciepła resztkowego • Zabezpieczenie przed przegrzaniem • Możliwość montażu na równi z blatem • Moc całkowita 6,75kW • Kolor: Czarny

1 599,-

POLECAMY



Okap kominowy
FBI 502-H XS

Oświetlenie LED • **Komfort akustyczny** • Sterowanie mechaniczne suwakowe • 3 stopnie pracy wentylatora • Moc silnika 205W • Praca w obiegu zamkniętym • Kolor: Stal szlachetna

699,-

POLECAMY



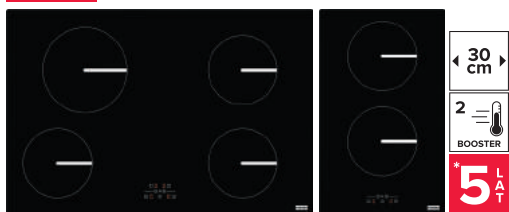
Kuchenka mikrofalowa
FMW 20 GNG XS

Wyświetlacz cyfrowy • Moc mikrofal 1250W • Moc grilla 1000W • 8 programów Auto • Rozmrażanie • Szybki start • Blokada dziecięca • Talerz obrotowy 24,5 cm • Ruszt na grill • Wnętrze: Inox • Kolor: Czarne szkło

1 299,-

*650,-

POLECAMY



FHSM 302 2I
1 999,-

5 LAT
80 cm
3 BOOSTER
Płyta indukcyjna
FHSM 804 4I / FHSM 302 2I
Możliwość podłączenia pod 230V • Sterowanie Touch Control • Czerwone podświetlenie • Programowany czas działania pola • Blokada przed dziećmi • Regulacja max. mocy płyty • Wskaźnik ciepła resztkowego • Zabezpieczenie przed przegrzaniem • Możliwość montażu na równi z blatem • Moc całkowita FHSM 804 4I: 7,1kW • Moc całkowita FHSM 302 2I: 3,4kW • Kolor: Czarny

POLECAMY



90 cm
640 M³/H
72 dB(A)
A
5 LAT
8 999,-

Okap sufitowy
FMYCF 906 WH
Głębokość instalacji 199 mm • Oświetlenie LED 30W • 3 stopnie pracy wentylatora + Tryb intensywny • Timer • Zmiana barwy (Ciepła/Zimna) • Silnik bezszczotkowy RadiCal EBM • Kolor: Białe szkło

POLECAMY



90 cm
700 M³/H
72 dB(A)
A+
5 LAT
4 499,-

Okap sufitowy
FCFL 906 XS
Głębokość instalacji 199 mm • Sterowanie elektroniczne • 3 stopnie pracy wentylatora + Tryb intensywny • Oświetlenie LED 4x2W • Moc 145 W • Praca w obiegu zamkniętym • Wyłącznik czasowy • Zasysanie krawędziowe • Funkcja 24h (Wentylacja ciągła) • Wy-miary: 19,2x89,9x49,9 cm • Kolor: Stal szlachetna

POLECAMY



90 cm
670 M³/H
69 dB(A)
B
5 LAT
6 499,-

Okap wysuwany z blatu
FDW 908 IB XS / FDW 908 IB WH
Filtr aluminiowy • Wskaźnik nasycenia filtrów • Zasysanie krawędziowe • Silnik Energy • Sterowanie Touch Control • 4 stopnie pracy wentylatora + Tryb intensywny • Blokada przed dziećmi • Oświetlenie LED • Możliwość odłączenia silnika • Kolor: Stal szlachetna + Czarne szkło / Stal szlachetna + Białe szkło

POLECAMY



55 cm
570 M³/H
73 dB(A)
A
5 LAT
2 599,-

Okap ścienny
IMPRESS 603 BK / WH / GE / GY / BN / YL

Oświetlenie: Panel LED • Płaski i energooszczędny silnik Nautilus • Sterowanie przyciskami Soft Touch z niebieskim podświetleniem • Kolor: Czarny / Biały / Metaliczny szary / Jasnoszary / Brązowy / Żółty

POLECAMY



50 cm
650 M³/H
68 dB(A)
A
5 LAT
1 999,-

Okap ścienny
FSMD 508 BK / WH / BL / GN / GY / RS / YL

Oświetlenie: Panel LED • Sterowanie pokręteł • 3 stopnie pracy wentylatora • Smart Deco • Kolor: Czarny / Biały / Niebieski / Zielony / Jasnoszary / Różowy / Żółty

POLECAMY



2 299,-
60 cm
2 499,-
90 cm
500 M³/H
72 dB(A)
A
5 LAT

Okap kominowy
FSFL 605 BK / FSFL 905 BK / FSFL 605 WH / FSFL 905 WH
Zasysanie krawędziowe • Wyłącznik czasowy • Filtr aluminiowy • Sterowanie Touch Control • 3 stopnie pracy wentylatora + Tryb intensywny • Silnik Nautilus • Moc silnika 125W • Oświetlenie LED • Komfort akustyczny • Praca w obiegu zamkniętym • Czarna osłona komina w zestawie • Kolor: Czarne szkło / Białe szkło

POLECAMY



1 599,-
60 cm
1 699,-
70 cm
1 699,-
90 cm
720 M³/H
A
5 LAT

Okap kominowy
FPJ 625 V BK/SS / FPJ 625 V WH/SS / FPJ 705 V BK/SS / FPJ 705 V WH/SS / FPJ 925 V BK/SS / FPJ 925 V WH/SS

Oświetlenie LED • Sterowanie dotykowe • 3 stopnie pracy wentylatora + Tryb intensywny • Timer • Kolor: Czarne szkło + Stal szlachetna / Białe szkło + Stal szlachetna

POLECAMY



1 299,-
60 cm
1 399,-
80 cm
1 399,-
90 cm
560 M³/H
69 dB(A)
C
5 LAT

Okap kominowy
FPJ 615 V BK A / FPJ 615 V WH A / FPJ 815 V BK A / FPJ 815 V WH A / FPJ 915 V BK A / FPJ 915 V WH A

Zasysanie krawędziowe • Silnik Energy • Oświetlenie LED • Sterowanie Touch Control • 3 stopnie pracy wentylatora • Kolor: Czarne szkło / Białe szkło

POLECAMY




1 499,-
70 cm
1 599,-
90 cm
1 999,-
120 cm
69 dB(A)
B
520 M³/H
5 LAT

Okap kominowy
FDF 7254 XS / FDF 9254 XS / FDF 12254 XS

Oświetlenie: Panel LED • Sterowanie Soft Touch • 3 stopnie pracy wentylatora + Tryb intensywny • Silnik Energy • Kolor: Stal szlachetna

POLECAMY



52 cm
660 M³/H
71 dB(A)
C
1 999,-
70 cm
710 M³/H
70 dB(A)
B
2 199,-
5 LAT

Okap do zabudowy
FBI 537 XS/BK / FBI 737 XS/BK / FBI 537 XS/WH / FBI 737 XS/WH

Oświetlenie LED • Komfort akustyczny • Zasysanie krawędziowe • Sterowanie Soft Touch • 3 stopnie pracy wentylatora + Tryb intensywny • Moc silnika 250W • Aluminiowy filtr przeciw tłuszczowy • Kolor: Czarne szkło + Stal szlachetna / Białe szkło + Stal szlachetna

POLECAMY



1 799,-
52 cm
1 899,-
70 cm
690 M³/H
68 dB(A)
C
5 LAT

Okap do zabudowy
FBI 537 XS LED / FBI 737 XS LED

Wyłącznik czasowy • Wskaźnik nasycenia filtrów • Zasysanie krawędziowe • Silnik Energy • Sterowanie elektroniczne • 3 stopnie pracy wentylatora + Tryb intensywny • Oświetlenie LED • Kolor: Stal szlachetna jedwab



699,- 52 cm

799,- 70 cm

505 M³/H

69 dB(A)

D

Okap do zabudowy
FBI 502-H XS / FBI 702-H XS
Oświetlenie LED • Komfort akustyczny • Sterowanie mechaniczne suwakowe • 3 stopnie pracy wentylatora • Moc silnika 205W • Praca w obiegu zamkniętym • Kolor: Stal szlachetna



629,- 52 cm

699,- 70 cm

390 M³/H

70 dB(A)

B

Okap podszaflowy
FBI 542H XS / FBI 742H XS
Sterowanie mechaniczne suwakowe • 3 stopnie pracy wentylatora • Oświetlenie LED 2x2W • Filtr aluminiowy • Kolor: Stal szlachetna



599,- 60 cm

599,- 380 M³/H

67 dB(A)

D

Okap szufladowy
FTC 601 BK GL / FTC 601 WH GL / FTC 601 GR XS
Silnik Energy • Oświetlenie LED • Sterowanie mechaniczne suwakowe • 3 stopnie pracy wentylatora • Kolor: Czarne szkło / Białe szkło / Stal szlachetna + Szary



78 cm 45 15 LAT

STALA WYLEWKA 15 LAT

Zestaw zlewozmywak stalowy i bateria
ETL 614 i + POLA CHROM
ETN 614 i + POLA CHROM

1 komora + ociekacz • Min. szerokość podbudowy 45 cm • Odpływ 3 i 1/2" • Głębokość komory 14 cm • Zlewozmywak odwracalny • Wymiary: 78x43,5 cm • Wykończenie: Stal szlachetna len / Stal szlachetna jedwab
Bateria: Wysokość 350 mm • Dźwignia mieszacza z boku • Głowica ceramiczna • Kąt obrotu wylewki 360° • Wykończenie: Chrom



57 cm 45 15 LAT

STALA WYLEWKA 15 LAT

Zestaw zlewozmywak stalowy i bateria
PXL 611-57 + POLA CHROM
PXN 611-57 + POLA CHROM

Zlewozmywak: 1 komora + ociekacz • Min. szerokość podbudowy 45 cm • Odpływ 3 i 1/2" • Zlewozmywak odwracalny • Wymiar komory: 38x16 cm • Wymiary: 57x45 cm • Wykończenie: Stal szlachetna len / Stal szlachetna jedwab
Bateria: Wysokość 350 mm • Dźwignia mieszacza z boku • Głowica ceramiczna • Kąt obrotu wylewki 360° • Wykończenie: Chrom



71 cm 45 15 LAT

STALA WYLEWKA 15 LAT

Zestaw zlewozmywak stalowy i bateria
PXL 611-71 + POLA CHROM
PXN 611-71 + POLA CHROM

Zlewozmywak: 1 komora + ociekacz • Min. szerokość podbudowy 45/50 cm • Odpływ 3 i 1/2" • Zlewozmywak wbudowany • Wymiar komory: Ø38x16 cm • Wymiary: 71x45 cm • Wykończenie: Stal szlachetna len / Stal szlachetna jedwab
Bateria: Wysokość 350 mm • Dźwignia mieszacza z boku • Głowica ceramiczna • Kąt obrotu wylewki 360° • Wykończenie: Chrom



78 cm 60 15 LAT

STALA WYLEWKA 15 LAT

Zestaw zlewozmywak stalowy i bateria
PXL 651-78 + POLA CHROM
PXN 651-78 + POLA CHROM

Zlewozmywak: 1,5 komora + ociekacz • Min. szerokość podbudowy 45 cm • Odpływ 3 i 1/2" • Zlewozmywak odwracalny • Głębokość komory 17,5/17,2 cm • Wymiary: 78x49 cm • Wykończenie: Stal szlachetna len / Stal szlachetna jedwab
Bateria: Wysokość 350 mm • Dźwignia mieszacza z boku • Głowica ceramiczna • Kąt obrotu wylewki 360° • Wykończenie: Chrom



78 cm 45 15 LAT

STALA WYLEWKA 15 LAT

Zestaw zlewozmywak stalowy i bateria
PXL 611-78 + POLA CHROM
PXN 611-78 + POLA CHROM

Zlewozmywak: 1 komora + ociekacz • Min. szerokość podbudowy 45 cm • Odpływ 3 i 1/2" • Zlewozmywak odwracalny • Głębokość komory 17,5 cm • Wymiary: 78x49 cm • Wykończenie: Stal szlachetna len / Stal szlachetna jedwab
Bateria: Wysokość 350 mm • Dźwignia mieszacza z boku • Głowica ceramiczna • Kąt obrotu wylewki 360° • Wykończenie: Chrom



61,5 cm 45 15 LAT

STALA WYLEWKA 15 LAT

Zestaw zlewozmywak stalowy i bateria
PXL 611-60 + POLA / NAREW
PXN 611-60 + POLA / NAREW

Zlewozmywak: 1 komora + ociekacz • Min. szerokość podbudowy 45 cm • Odpływ 3 i 1/2" • Zlewozmywak odwracalny • Głębokość komory 17,5 cm • Wymiary: 61,5x49 cm • Wykończenie: Stal szlachetna len / Stal szlachetna jedwab



50 CM 78 cm 45 GRANIT 15 LAT

STALA WYLEWKA 15 LAT

Zestaw zlewozmywak Fraganit+ i bateria
BFG 611-78 + POLA KOLOR

Zlewozmywak: 1 komora + ociekacz • Min. szerokość podbudowy 45 cm • Zestaw odpływowy z korkiem automatycznym ze stali szlachetnej i pokrętkiem • Zlewozmywak odwracalny • Głębokość komory 20 cm • Wymiary: 78x50 cm
Bateria: Wysokość 350 mm • Dźwignia mieszacza z boku • Głowica ceramiczna • Kąt obrotu wylewki 360°
• Kolory: Biały polarny / Orzechowy / Kamienny Szary / Onyx



50 CM 62 cm 45 GRANIT 15 LAT

STALA WYLEWKA 15 LAT

Zestaw zlewozmywak Fraganit+ i bateria
BFG 611-62 + POLA KOLOR

Zlewozmywak: 1 komora + ociekacz • Min. szerokość podbudowy 45 cm • Zestaw odpływowy z korkiem automatycznym ze stali szlachetnej i pokrętkiem • Zlewozmywak odwracalny • Głębokość komory 20 cm • Wymiary: 62x50 cm
Bateria: Wysokość 350 mm • Dźwignia mieszacza z boku • Głowica ceramiczna • Kąt obrotu wylewki 360°
• Kolory: Biały polarny / Orzechowy / Kamienny Szary / Onyx



78 cm 60 TECNONITE 15 LAT

STALA WYLEWKA 15 LAT

Zestaw zlewozmywak i bateria
SUD 611-78 XL + POLA KOLOR

Zlewozmywak: 1 komora + ociekacz • Min. szerokość podbudowy 60 cm • Zlewozmywak odwracalny • Głębokość komory 20 cm • Wymiary: 78x43,5 cm
Bateria: Wysokość 350 mm • Dźwignia mieszacza z boku • Głowica ceramiczna • Kąt obrotu wylewki 360°
• Kolory: Biały polarny / Orzechowy / Kamienny Szary / Onyx



POLECAMY

Zlewozmywak Fragranit+
KNG 120**2 199,-**

2 komory • Min. szerokość podbudowy 80 cm • Odpływ 3 i 1/2" • Zestaw odpływowy z korkiem automatycznym Easy Click ze stali szlachetnej • Głębokość dużej komory: 20 cm • Wymiary: 76x46 cm • Kolor: Biały polarny / Kremowy / Orzechowy / Cappuccino / Mokka / Kamienny szary / Grafitowy / Onyx / **Srebrny metaliczny / Księżycowy szary / Espresso / Miedziane złoto**

WKŁADKA STAŁOWA I ROLMATA W ZESTAWIE**DO ZLEWOZMYWAKÓW Z SERII KNG
WKŁADKA STAŁOWA I ROLMATA W ZESTAWIE****399,-****199,-**

Akcesoria

**STAŁOWA WKŁADKA OCIEKOWA
ROLMATA**

Stalowa wkładka ociekowa: Wymiary: 15,6x41,8x5,4 mm • Wykończenie: Stal szlachetna jedwab

Rollmata: Wymiary: 29,8x41 cm • Wykończenie: Stal szlachetna

POLECAMY

Zlewozmywak Fragranit+ do podbudowy
KNG 110-62**1 999,-**

1 komora • Min. szerokość podbudowy 80 cm • Odpływ 3 i 1/2" • Zestaw odpływowy z korkiem automatycznym Easy Click ze stali szlachetnej • Głębokość komory 20 cm • Wymiary: 76x46 cm • Kolor: Biały polarny / Kremowy / Orzechowy / Cappuccino / Mokka / Kamienny szary / Grafitowy / Onyx / **Srebrny metaliczny / Księżycowy szary / Espresso / Miedziane złoto**

WKŁADKA STAŁOWA I ROLMATA W KOMPLECIE

POLECAMY

Zlewozmywak Fragranit+ do podbudowy
KNG 110-52**1 899,-**


1 komora • Min. szerokość podbudowy 60 cm • Odpływ 3 i 1/2" • Zestaw odpływowy z korkiem automatycznym Easy Click ze stali szlachetnej • Głębokość komory 20 cm • Wymiary: 56x46 cm • Kolor: Biały polarny / Kremowy / Orzechowy / Cappuccino / Mokka / Kamienny szary / Grafitowy / Onyx / **Srebrny metaliczny / Księżycowy szary / Espresso / Miedziane złoto**

WKŁADKA STAŁOWA I ROLMATA W KOMPLECIE

POLECAMY

Zlewozmywak Fragranit+ do podbudowy
KNG 110-37**1 699,-**

1 komora • Min. szerokość podbudowy 45 cm • Odpływ 3 i 1/2" • Zestaw odpływowy z korkiem automatycznym Easy Click ze stali szlachetnej • Głębokość komory 20 cm • Wymiary: 41x46 cm • Kolor: Biały polarny / Kremowy / Orzechowy / Cappuccino / Kamienny szary / Grafitowy / Onyx / **Srebrny metaliczny / Księżycowy szary / Espresso / Miedziane złoto**

WKŁADKA STAŁOWA I ROLMATA W KOMPLECIEZlewozmywak Fragranit+
FXG 611-100**1 499,-**

1 komora + ociekacz • Min. szerokość podbudowy 60 cm • Zestaw odpływowy z korkiem automatycznym ze stali szlachetnej i pokręteł • Głębokość komory 20 cm • Wymiary: 100x50 cm • Kolor: Biały polarny / Kremowy / Orzechowy / Cappuccino / Mokka / Kamienny szary / Grafitowy / Onyx

POLECAMY

Zlewozmywak Fragranit+
FXG 611-86**1 399,-**


1 komora + ociekacz • Min. szerokość podbudowy 60 cm • Zestaw odpływowy z korkiem automatycznym ze stali szlachetnej i pokręteł • Zlewozmywak odwracalny • Głębokość komory 20 cm • Wymiary: 86x50 cm • Kolor: Biały polarny / Kremowy / Orzechowy / Cappuccino / Mokka / Kamienny szary / Grafitowy / Onyx

POLECAMY

Zlewozmywak Fragranit+
FXG 611-78**1 299,-**

1 komora + ociekacz • Min. szerokość podbudowy 45 cm • Zestaw odpływowy z korkiem automatycznym ze stali szlachetnej i pokręteł • Zlewozmywak odwracalny • Głębokość komory 20 cm • Wymiary: 78x50 cm • Kolor: Biały polarny / Kremowy / Orzechowy / Cappuccino / Mokka / Kamienny szary / Grafitowy / Onyx

POLECAMY

Zlewozmywak Fragranit+
FXG 620**1 499,-**

2 komory • Min. szerokość podbudowy 80 cm • Zestaw odpływowy z korkiem automatycznym ze stali szlachetnej i pokręteł • Zlewozmywak odwracalny • Głębokość komor 20 cm • Wymiary: 81,5x50 cm • Kolor: Biały polarny / Kremowy / Orzechowy / Cappuccino / Mokka / Kamienny szary / Grafitowy / Onyx

Zlewozmywak Fragranit+
EFG 614-78**699,-**

1 komora + ociekacz • Min. szerokość podbudowy 50 cm • Zestaw odpływowy z korkiem automatycznym ze stali szlachetnej i pokręteł • Zlewozmywak odwracalny • Zlewozmywak wbudowany • Głębokość komory 16 cm • Fragranit+ z powłoką antybakteryjną Sanitized • Wymiary: 78x47,5 cm • Kolor: Biały polarny / Kremowy / Orzechowy / Cappuccino / Mokka / Kamienny szary / Grafitowy / Onyx

NOWOŚĆ



100 cm 60 GRANIT 15 LAT

Zlewozmywak granitowy
UBG 611-100

1 099,-

1 komora + ociekacz • Min. szerokość podbudowy 60 cm • Odpływ 3 i 1/2" • Zlewozmywak odwracalny • Wymiary: 100x50 cm • Komora główna: 49x42,5x22 cm • Kolor: Biały polarny / Kremowy / Beżowy / Orzechowy / Cappuccino / Kamienny szary / Grafit / Onyx

Wkładka ociekowa w komplecie

NOWOŚĆ



86 cm 60 GRANIT 15 LAT

Zlewozmywak granitowy
UBG 611-86

999,-

1 komora + ociekacz • Min. szerokość podbudowy 60 cm • Odpływ 3 i 1/2" • Zlewozmywak odwracalny • Wymiary: 86x50 cm • Wymiary komory: 39x42,5x22 cm • Kolor: Biały polarny / Kremowy / Beżowy / Orzechowy / Cappuccino / Kamienny szary / Grafit / Onyx

Wkładka ociekowa w komplecie

NOWOŚĆ



78 cm 60 GRANIT 15 LAT

Zlewozmywak granitowy
UBG 611-78L

949,-

1 komora + ociekacz • Min. szerokość podbudowy 60 cm • Odpływ 3 i 1/2" • Zlewozmywak odwracalny • Wymiary: 78x50 cm • Wymiary komory: 49x42,5x20 cm • Kolor: Biały polarny / Kremowy / Beżowy / Orzechowy / Cappuccino / Kamienny szary / Grafit / Onyx

Wkładka ociekowa w komplecie
Produkt dostępny od kwietnia 2019 r.

NOWOŚĆ



78 cm 45 GRANIT 15 LAT

Zlewozmywak granitowy
UBG 611-78

949,-

1 komora + ociekacz • Min. szerokość podbudowy 45 cm • Odpływ 3 i 1/2" • Zlewozmywak odwracalny • Wymiary: 78x50 cm • Wymiary komory: 35x42,5x22 cm • Kolor: Biały polarny / Kremowy / Beżowy / Orzechowy / Cappuccino / Kamienny szary / Grafit / Onyx

Wkładka ociekowa w komplecie

NOWOŚĆ



62 cm 45 GRANIT 15 LAT

Zlewozmywak granitowy
UBG 611-62

849,-

1 komora + ociekacz • Min. szerokość podbudowy 45 cm • Odpływ 3 i 1/2" • Zlewozmywak odwracalny • Wymiary: 62x46,4 cm • Wymiary komory: 35x42,5x22 cm • Kolor: Biały polarny / Kremowy / Beżowy / Orzechowy / Cappuccino / Kamienny szary / Grafit / Onyx

Wkładka ociekowa w komplecie

NOWOŚĆ



56 cm 60 GRANIT 15 LAT

Zlewozmywak granitowy
UBG 610-56

849,-

1 komora • Min. szerokość podbudowy 60 cm • Odpływ 3 i 1/2" • Wymiary: 56x50 cm • Wymiary komory: 50,3x42,5x23 cm • Kolor: Biały polarny / Kremowy / Beżowy / Orzechowy / Cappuccino / Kamienny szary / Grafit / Onyx

Wkładka ociekowa w komplecie
Produkt dostępny od kwietnia 2019 r.

NOWOŚĆ



78 cm 80 GRANIT 15 LAT

Zlewozmywak granitowy
UBG 620-78

1 099,-

2 komory • Min. szerokość podbudowy 80 cm • Odpływ 3 i 1/2" • Wymiary: 78x50 cm • Wymiary komór: 36x42,5x22 cm • 34x36,4x20 cm • Kolor: Biały polarny / Kremowy / Beżowy / Orzechowy / Cappuccino / Kamienny szary / Grafit / Onyx

Wkładka ociekowa w komplecie

NOWOŚĆ



78 cm 60 GRANIT 15 LAT

Zlewozmywak granitowy
UBG 651-78

999,-

2 komory + ociekacz • Min. szerokość podbudowy 60 cm • Odpływ 3 i 1/2" • Zlewozmywak odwracalny • Wymiary: 78x50 cm • Komora główna: 35x42,5x22 cm • Komora pomocnicza: 16,4x32,2x13,9 cm • Kolor: Biały polarny / Kremowy / Beżowy / Orzechowy / Cappuccino / Kamienny szary / Grafit / Onyx

Wkładka ociekowa w komplecie

Produkt dostępny od maja 2019 r.



77 cm 45 GRANIT 15 LAT

Zlewozmywak Fragranit+
ROG 611 / ROG 611-62

699,-

1 komora + ociekacz • Min. szerokość podbudowy 45 cm • Zestaw odpływowy z korkiem automatycznym wykonanym ze stali szlachetnej i okrągłym pokrętelem • Zlewozmywak odwracalny • Głębokość komory 20 cm • Wymiary ROG 611: 77x50 cm • Wymiary ROG 611-62: 62x50 cm • Kolor: Biały polarny / Kremowy / Orzechowy / Beżowy / Cappuccino / Mokka / Kamienny szary / Grafitowy, Onyx tylko w ROG 611-62

W ZESTAWIE TANIEJ!

Kup wybrane zlewozmywaki oznaczone ikoną i dobierz do nich baterię **PRINCE II PULL-OUT SPRAY** lub **LULA** za 189 zł!
* Szukaj specjalnych ikon przy zlewozmywakach



189,-*



Bateria
PRINCE II PULL OUT-SPRAY
Wysokość 175 mm • Funkcja prysznica • Dźwignia mieszacza na górze • Kąt obrotu wylewki 110° • Kolor: Biały polarny / Kremowy / Orzechowy / Beżowy / Cappuccino / Mokka / Kamienny szary / Grafitowy / Onyx
* Cena regularna baterii Prince II Pull-out spray: 449zł



189,-*



Bateria
LULA CHROM
Wysokość 327 mm • Głowica ceramiczna • Dźwignia mieszacza z boku • Kąt obrotu wylewki 360° • Kolor: Chrom
* Cena regularna baterii Lula chrom: 359zł



LULA 86 cm 60 GRANIT 15 LAT

Zlewozmywak Fragranit+
SAG 651-86

769,-

1,5 komory + ociekacz • Min. szerokość podbudowy 60 cm • Zestaw odpływowy z korkiem automatycznym ze stali szlachetnej i pokrętelem • Zlewozmywak odwracalny • Głębokość komór 16,6/8 cm • Wymiary: 86x43,5 cm • Kolor: Biały polarny / Kremowy / Orzechowy / Beżowy / Cappuccino / Mokka / Kamienny szary / Grafitowy / Onyx



LULA 78 cm 45 GRANIT 15 LAT

Zlewozmywak Fragranit+
SAG 614-78

619,-

1 komora + ociekacz • Min. szerokość podbudowy 45 cm • Zestaw odpływowy z korkiem automatycznym ze stali szlachetnej i pokrętelem • Zlewozmywak odwracalny • Głębokość komory 16,6 cm • Wymiary: 78x43,5 cm • Kolor: Biały polarny / Kremowy / Orzechowy / Beżowy / Cappuccino / Mokka / Kamienny szary / Grafitowy / Onyx



ONYX
NOWY
KOLOR



Zlewozmywak Frangranit+
MRG 611-97

999,-

1 komora + ociekacz • Min. szerokość podbudowy 60 cm • Zestaw odpływowy z korkiem automatycznym ze stali szlachetnej i pokrętkiem • Głębokość komory 20 cm • Wymiary: 97x50 cm • Kolor: Biały polarny / Kremowy / Orzechowy / Cappuccino / Mokka / Grafitowy / Onyx



ONYX
NOWY
KOLOR



Zlewozmywak Frangranit+
MLG 651

999,-

1,5 komory + ociekacz • Min. szerokość podbudowy 60 cm • Zestaw odpływowy z korkiem automatycznym ze stali szlachetnej i pokrętkiem • Zlewozmywak odwracalny • Głębokość komór: 20/10 cm • Wymiary: 97x50 cm • Kolor: Biały polarny / Kremowy / Beżowy / Orzechowy / Cappuccino / Mokka / Grafitowy / Onyx




ONYX
NOWY
KOLOR



Zlewozmywak Frangranit+
MLG 611-78

899,-

1 komora + ociekacz • Min. szerokość podbudowy 45 cm • Zestaw odpływowy z korkiem automatycznym ze stali szlachetnej i pokrętkiem • Zlewozmywak odwracalny • Głębokość komory 20 cm • Wymiary: 78x50 cm • Kolor: Biały polarny / Kremowy / Orzechowy / Cappuccino / Mokka / Grafitowy / Onyx



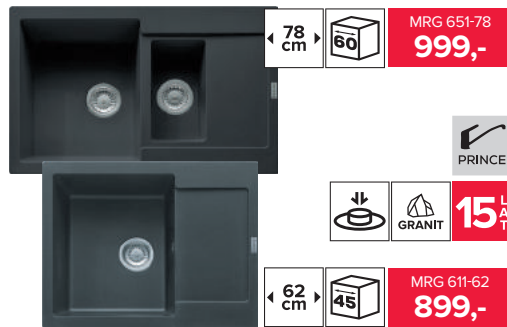
97 cm **MRG 611-97 XL**
1 199,-



78 cm **MRG 611-78 XL**
999,-

Zlewozmywak Frangranit+
MRG 611-97 XL / MRG 611-78 XL

1 komora + ociekacz • Min. szerokość podbudowy 60 cm • Zestaw odpływowy z korkiem automatycznym ze stali szlachetnej i pokrętkiem • Zlewozmywak odwracalny • Komora XL • Głębokość komory 20 cm • Wymiary MRG 611-97 XL: 97x50 cm • Wymiary MRG 611-78 XL: 78x50 cm • Kolor: Biały polarny / Kremowy / Orzechowy / Beżowy / Cappuccino / Mokka / Kamienny szary / Grafitowy / Onyx




78 cm **MRG 651-78**
999,-



62 cm **MRG 611-62**
899,-

Zlewozmywak Frangranit+
MRG 651-78 / MRG 611-62

Zestaw odpływowy z korkiem automatycznym ze stali szlachetnej i pokrętkiem • Zlewozmywak odwracalny • Kolor: Biały polarny / Kremowy / Orzechowy / Beżowy / Cappuccino / Mokka / Kamienny szary / Grafitowy / Onyx • **MRG 651-78**: 1,5 komory + ociekacz • Min. szerokość podbudowy 60 cm • Głębokość komór 20/12 cm • Wymiary: 78x50 cm • **MRG 611-62**: 1 komora + ociekacz • Min. szerokość podbudowy 45 cm • Głębokość komory 20 cm • Wymiary: 62x50 cm




97 cm **BFG 651**
1 099,-



78 cm **BFG 651-78**
999,-

Zlewozmywak Frangranit+
BFG 651 / BFG 651-78

1,5 komory + ociekacz • Min. szerokość podbudowy 60 cm • Zestaw odpływowy z korkiem automatycznym ze stali szlachetnej i pokrętkiem • Zlewozmywak odwracalny • Głębokość komór 20/10 cm • Wymiary BFG 651: 97x50 cm • Wymiary BFG 651-78: 78x50 cm • Kolor: Biały polarny / Kremowy / Orzechowy / Beżowy / Cappuccino / Mokka / Kamienny szary / Grafitowy / Onyx



Zlewozmywak Frangranit+
BFG 611

899,-


1 komora + ociekacz • Min. szerokość podbudowy 45 cm • Odpływ 3 l 1/2" • Zlewozmywak odwracalny • Głębokość komory: 15 cm • Wymiary: 78x47,5 cm • Kolor: Biały polarny / Kremowy / Orzechowy / Beżowy / Cappuccino / Mokka / Kamienny szary / Grafitowy / Onyx



Zlewozmywak Frangranit+
BFG 611-62

799,-

1 komora + ociekacz • Min. szerokość podbudowy 45 cm • Zestaw odpływowy z korkiem automatycznym ze stali szlachetnej i pokrętkiem • Zlewozmywak odwracalny • Głębokość komory: 20 cm • Wymiary: 62x50 cm • Kolor: Biały polarny / Kremowy / Orzechowy / Beżowy / Cappuccino / Mokka / Kamienny szary / Grafitowy / Onyx



Zlewozmywak Frangranit+
BSG 611-78

779,-

1 komora + ociekacz • Min. szerokość podbudowy 50 cm • Zestaw odpływowy z korkiem automatycznym ze stali szlachetnej i pokrętkiem • Zlewozmywak odwracalny • Głębokość komory 20 cm • Wymiary: 78x43,5 cm • Kolor: Biały polarny / Kremowy / Orzechowy / Beżowy / Cappuccino / Mokka / Kamienny szary / Grafitowy / Onyx



Zlewozmywak Frangranit+
BSG 611-62

719,-

1 komora + ociekacz • Min. szerokość podbudowy 45 cm • Zestaw odpływowy z korkiem automatycznym ze stali szlachetnej i pokrętkiem • Zlewozmywak odwracalny • Głębokość komory 20 cm • Wymiary: 62x43,5 cm • Kolor: Biały polarny / Kremowy / Orzechowy / Beżowy / Cappuccino / Mokka / Kamienny szary / Grafitowy / Onyx



Zlewozmywak Frangranit+
BLG 651

1 199,-

1,5 komory + ociekacz • Min. szerokość podbudowy 60 cm • Zestaw odpływowy z korkiem automatycznym ze stali szlachetnej i pokrętkiem • Zlewozmywak odwracalny • Głębokość komór 19/12 cm • Wymiary: 97x50 cm • Kolor: Biały polarny / Kremowy / Orzechowy / Cappuccino / Mokka / Kamienny szary / Grafitowy / Onyx



Zlewozmywak Frangranit+
BLG 611-78

999,-

1 komora + ociekacz • Min. szerokość podbudowy 45 cm • Zestaw odpływowy z korkiem automatycznym ze stali szlachetnej i pokrętkiem • Zlewozmywak odwracalny • Głębokość komory 18 cm • Wymiary: 78x50 cm • Kolor: Biały polarny / Kremowy / Orzechowy / Cappuccino / Mokka / Kamienny szary / Grafitowy / Onyx



Zlewozmywak Frageranit+
MTK 611

1 599,-

1 komora + ociekacz • Min. szerokość podbudowy 60 cm • Zestaw odpływowy z korkiem automatycznym ze stali szlachetnej i pokrętkiem • Model prawostronny / lewostronny • Zlewozmywak wbudowywany • Głębokość komory 20 cm • Wymiary: 100x51,5 cm • Frageranit + z powłoką antybakteryjną Sanitized • Kolor: Biały polarny / Kremowy / Cappuccino / Kamienny szary / Grafitowy / Onyx
WKŁADKA STAŁOWA I DESKA SZKLANA W KOMPLECIE



Zlewozmywak Frageranit+
MTK 651-100

1 599,-

1,5 komory + ociekacz • Min. szerokość podbudowy 60 cm • Zestaw odpływowy z korkiem automatycznym ze stali szlachetnej i pokrętkiem • Model prawostronny / lewostronny • Zlewozmywak wbudowywany • Głębokość komory 18 cm • Wymiary: 100x51,5 cm • Frageranit + z powłoką antybakteryjną Sanitized • Kolor: Biały polarny / Kremowy / Cappuccino / Kamienny szary / Grafitowy / Onyx
WKŁADKA STAŁOWA I DESKA SZKLANA W KOMPLECIE



Przy zakupie dowolnego zlewozmywaka, oznaczonego ikoną , baterię **ATLAS PULL-OUT** kupisz za jedyne **499zł!***

*Szukaj specjalnych ikon przy zlewozmywakach



Bateria **ATLAS PULL-OUT**

949,-

499,-*

Wysokość 290 mm • Dźwignia mieszacza z boku • Głowica ceramiczna • Kąt obrotu wylewki 360° • Kolor: Stal szlachetna jedwab

Cena regularna baterii: 949 zł

* regulamin promocji dostępny na stronie www.maxkuchnie.pl

POLECAMY



Zlewozmywak Fraceram
MTK 611-100

3 299,-

1 komora + ociekacz • Min. szerokość podbudowy 60 cm • Odpływ 3 i 1/2" • Zestaw odpływowy z korkiem automatycznym Easy Click ze stali szlachetnej • Zlewozmywak odwracalny • Głębokość komory 19 cm • Wymiary: 100x51 cm • Kolor: Biały polarny / Kremowy / Cappuccino / Grafitowy / Onyx / Szary matowy / Czarny matowy

POLECAMY



Zlewozmywak Fraceram
MTK 611-78

2 999,-

1 komora + ociekacz • Min. szerokość podbudowy 45 cm • 2 wycięte otwory 35 mm • Głębokość komory 19 cm • Zlewozmywak wbudowywany • Zlewozmywak prawo i lewostronny • Zestaw odpływowy z korkiem automatycznym Easy Click ze stali szlachetnej • Wymiary: 78x51 cm • Kolor: Biały polarny / Kremowy / Cappuccino / Szary mat / Grafit / Czarny mat / Onyx



Zlewozmywak Fraceram
MTK 610-58

2 499,-

1 komora • Min. szerokość podbudowy 60 cm • Odpływ 3 i 1/2" • Zestaw odpływowy z korkiem automatycznym Easy Click ze stali szlachetnej • Głębokość komory 19 cm • Wymiary: 58x51 cm • Kolor: Biały polarny / Kremowy / Cappuccino / Grafitowy / Onyx / Szary matowy / Czarny matowy

POLECAMY



Zlewozmywak Fraceram
ABK 611-100

3 199,-

1 komora + ociekacz • Min. szerokość podbudowy 60 cm • 2 wycięte otwory 35 mm • Głębokość komory 20 cm • Zlewozmywak wbudowywany • Zestaw odpływowy z korkiem automatycznym Easy Click ze stali szlachetnej • Wymiary: 100x51 cm • Kolor: Biały polarny / Kremowy / Cappuccino / Szary mat / Grafit / Czarny mat / Onyx

POLECAMY



Zlewozmywak Fraceram do podbudowy
KBK 110-50

2 799,-

1 komora • Min. szerokość podbudowy 60 cm • Odpływ 3 i 1/2" • Zestaw odpływowy z korkiem automatycznym Easy Click ze stali szlachetnej • Głębokość komory 18,5 cm • Wymiary: 54,5x44,5 cm • Kolor: Biały polarny / Kremowy / Cappuccino / Grafitowy / Onyx / Szary matowy / Czarny matowy



Zlewozmywak Fraceram do podbudowy
KBK 110-40

2 399,-

1 komora • Min. szerokość podbudowy 50 cm • Odpływ 3 i 1/2" • Zestaw odpływowy z korkiem automatycznym Easy Click ze stali szlachetnej • Głębokość komory 17,5 cm • Wymiary: 44,5x44,5 cm • Kolor: Biały polarny / Kremowy / Cappuccino / Grafitowy / Onyx / Szary matowy / Czarny matowy



Zlewozmywak Tectonite
SID 651-78

799,-

1,5 komory + ociekacz • Min. szerokość podbudowy 60 cm • Zestaw odpływowy z korkiem automatycznym ze stali szlachetnej i pokrętkiem • Zlewozmywak odwracalny • Komora XL • Głębokość komór 20 cm • Wymiary: 78x50 cm • Kolor: Biały polarny / Orzechowy / Szary / Onyx



Zlewozmywak Tectonite
SID 611-78 XL

749,-

1 komora + ociekacz • Min. szerokość podbudowy 60 cm • Zestaw odpływowy z korkiem automatycznym ze stali szlachetnej i pokrętkiem • Zlewozmywak odwracalny • Komora XL • Głębokość komór 20 cm • Wymiary: 78x50 cm • Kolor: Biały polarny / Orzechowy / Szary / Onyx



Zlewozmywak Tectonite
SID 611-62

679,-

1 komora + ociekacz • Min. szerokość podbudowy 45 cm • Zestaw odpływowy z korkiem automatycznym ze stali szlachetnej i pokrętkiem • Zlewozmywak odwracalny • Głębokość komór 20 cm • Wymiary: 62x50 cm • Kolor: Biały polarny / Orzechowy / Szary / Onyx



56 cm 60

58 cm 80


2 299,-

15 LAT

1 499,-

Zlewozmywak stalowy do podbudowy
BXX 260/160-34-16 / BXX 210/110-54

Odpyływ 3 i 1/2" • Zlewozmywak 3w1: Montaż na równi z blatem / do podbudowy / wpuszczany w blat • Wykończenie: Stal szlachetna jedwab
BXX 260/160-34-16: 1,5 komory • Min. szerokość podbudowy 60 cm • Głębokość komór 20/14 cm • Wymiary: 56x45 cm
BXX 210/110-54: 1 komora • Min. szerokość podbudowy 80 cm • Głębokość komory 20 cm • Wymiary: 58x45 cm



51 cm 60

37 cm 45

649,-

15 LAT

549,-

Komora stalowa do podbudowy
ANX 110-48 / ANX 110-34

1 komora • Odpyływ 3 i 1/2" • Zlewozmywak do podbudowy • Głębokość komory 18 cm • Wykończenie: Stal szlachetna jedwab
ANX 110-48: Min. szerokość podbudowy 60 cm • Wymiary: 51x43 cm
ANX 110-34: Min. szerokość podbudowy 45 cm • Wymiary: 37x43 cm

POLECAMY



100 cm 60 15 LAT

Len **799,-** Jedwab **699,-**

Zlewozmywak stalowy
LLL 651 / LLX 651

1,5 komory + ociekacz • Min. szerokość podbudowy 60 cm • Odpyływ 3 i 1/2" • Głębokość komór 19,5/15 cm • Wymiary: 100x50 cm • Komora z lewej lub prawej strony zlewozmywaka • Wykończenie: Stal szlachetna len / Stal szlachetna jedwab



86 cm 60 15 LAT

Len **649,-** Jedwab **599,-**

Zlewozmywak stalowy
SRL 611-86 XL
SRX 611-86 XL

1 komora + ociekacz • Min. szerokość podbudowy 60 cm • Zlewozmywak odwracalny • Głębokość komory 19 cm • Wymiary: 86x50 cm • Wykończenie: Stal szlachetna len / Stal szlachetna jedwab



78 cm 60 15 LAT

Len **399,-** Jedwab **379,-**

Zlewozmywak stalowy
EFL 651-78
EFN 651-78

1,5 komory + ociekacz • Min. szerokość podbudowy 60 cm • Odpyływ 3 i 1/2" • Wykończenie: Len / Jedwab



61,5 cm 45 15 LAT

Len **249,-** Jedwab **219,-**

Zlewozmywak stalowy
PXL 611-60
PXN 611-60

1 komora + ociekacz • Min. szerokość podbudowy 45 cm • Odpyływ 3 i 1/2" • Zlewozmywak odwracalny • Głębokość komory 17,5 cm • Wymiary: 61,5x49 cm • Wykończenie: Stal szlachetna len / Stal szlachetna jedwab

POLECAMY

STAL
SZLACHETNA
NOWY KOLOR



1 799,-

1 499,-

15 LAT

Bateria
PESCARA XL / PESCARA L

Magnetycznie mocowana wylewka • Funkcja prysznica • Dźwignia mieszacza z boku • Głowica ceramiczna 35 mm z funkcją EcoFresh • Kąt obrotu wylewki 360° • Przepływ wody: 8,2 l/min, 8,1 l/min prysznic • System LiveDrive – Płynne sterowanie mieszaczem • Wykończenie: Chrom / Stal szlachetna
Pescara XL: Wysokość 550 mm
Pescara L: Wysokość 420 mm • Oszczędność wody do 50%

POLECAMY



Chrom **799,-** Granit **999,-**

GRANIT

15 LAT

Bateria
ACTIVE PLUS PULL-OUT

Wysokość 310 mm • Dźwignia mieszacza z boku • Głowica ceramiczna • Kąt obrotu wylewki 360° • Kolor: Chrom / Biały polarny / Kremowy / Orzechowy / Beżowy / Cappuccino / Mokka / Kamienny szary / Grafitowy / Onyx

NOWOŚĆ
POLECAMY



Pull-Out Spray **999,-** **799,-**

15 LAT

15 LAT

Bateria
KUBUS PULL-OUT SPRAY / KUBUS

KUBUS PULL-OUT SPRAY: Funkcja prysznica • Wyciągana wylewka • Wysokość 379 mm • Dźwignia mieszacza z boku • Kąt obrotu wylewki 180° • Wykończenie: Stal szlachetna
KUBUS: Wysokość 330 mm • Dźwignia mieszacza z boku • Kąt obrotu wylewki 180° • Wykończenie: Stal szlachetna



Chrom **899,-** Granit **999,-**

15 LAT

Bateria
MARIS PULL-OUT SPRAY

Funkcja prysznica • Wysokość 295 mm • Dźwignia mieszacza z boku • Głowica ceramiczna Ø 25 mm • Kąt obrotu wylewki 360° • Wykończenie: Chrom / Chrom + Kremowy / Chrom + Orzechowy / Chrom + Cappuccino / Chrom + Mokka / Chrom + Kamienny szary / Chrom + Grafitowy / Chrom + Onyx



Pull-Out **899,-** **699,-**

15 LAT

15 LAT

Bateria
MARIS J PULL-OUT
MARIS J

MARIS J PULL-OUT: Wysokość 411 mm • Dźwignia mieszacza z boku • Głowica ceramiczna Ø 25 mm • Kąt obrotu wylewki 360° • Wykończenie: Chrom
MARIS L: Wysokość 364 mm • Dźwignia mieszacza z boku • Głowica ceramiczna Ø 25 mm • Kąt obrotu wylewki 360° • Wykończenie: Chrom



Pull-Out **899,-** **699,-**

15 LAT

15 LAT

Bateria
MARIS L PULL-OUT
MARIS L

MARIS L PULL-OUT: Wysokość 376 mm • Dźwignia mieszacza z boku • Głowica ceramiczna Ø 25 mm • Kąt obrotu wylewki 360° • Wykończenie: Chrom
MARIS L: Wysokość 304 mm • Dźwignia mieszacza z boku • Głowica ceramiczna Ø 25 mm • Kąt obrotu wylewki 360° • Wykończenie: Chrom

HIT CENOWY



Bateria **PLANAR ERGO**

- Wysokość 275 mm
- Głowica ceramiczna 35 mm
- Kąt obrotu wylewki 360°
- Kolor: Chrom



999,-

* Cena regularna baterii: 999 zł.
Produkt dostępny do wyczerpania zapasów.

*599,-

INNOWACYJNY DESIGN

Bateria kuchenna Franke Planar Ergo została zaprojektowana tak, by znacznie ułatwić pracę w kuchni. Swobodę użytkowania zapewnia obrotowa o 360° wylewka.

POLECAMY



999,-

Bateria **AMBIENT PULL-OUT**

Wyciągana wylewka z funkcją prysznica • Wysokość 418 mm • Głowica ceramiczna Ø28 cm • Dźwignia mieszacza z boku • Kąt obrotu wylewki 180° • Wykończenie: Biały polarny / Kremowy / Beżowy / Cappuccino / Grafitowy / Onyx

POLECAMY



899,-

Bateria **AMBIENT EVO PULL-OUT**

Wysokość 418 mm • Dźwignia mieszacza z boku • Głowica ceramiczna • Kąt obrotu wylewki 180° • Kolor: Chrom / Chrom + Biały / Chrom + Czarny



849,-

Bateria **NEPTUNE EVO**

Wysokość 290 mm • Dźwignia mieszacza z boku • Głowica ceramiczna • Kąt obrotu wylewki 360° • Kolor: Chrom / Chrom + Biały / Chrom + Czarny

POLECAMY



799,-

Bateria **FLEXUS**

Magnetycznie mocowana wylewka • Funkcja prysznica • Wysokość 530 mm • Dźwignia mieszacza z boku • Głowica ceramiczna • Funkcja Watersaving umożliwiająca oszczędność wody do 50% • Wykończenie: Chrom

POLECAMY



699,-

Bateria **ACTIVE NEO PULL-OUT SPRAY**

Funkcja prysznica • Wysokość 385 mm • Dźwignia mieszacza z boku • Głowica ceramiczna • Kąt obrotu wylewki 360° • Oszczędność wody do 50% • Wykończenie: Chrom



15 LAT

Pull-Out 699,- 499,-

Bateria **SPARK PULL-OUT SPARK**

Wysokość 286 mm • Dźwignia mieszacza z boku • Głowica ceramiczna 35 mm • Kąt obrotu wylewki 360° • Wykończenie: Chrom



15 LAT



15 LAT

Chrom 279,- Chrom/Granit 329,- Granit 379,-

Bateria **POLA**

Wysokość 350 mm • Dźwignia mieszacza z boku • Głowica ceramiczna • Kąt obrotu wylewki 360° • Kolor: Chrom / Biały polarny + Chrom / Kremowy + Chrom / Orzechowy + Chrom / Beżowy + Chrom / Cappuccino + Chrom / Mokka + Chrom / Kamienny szary + Chrom / Grafitowy + Chrom / Onyx + Chrom / Biały polarny / Kremowy / Orzechowy / Beżowy / Cappuccino / Mokka / Kamienny szary / Grafitowy / Onyx



299,-

Bateria **VEGA KOLOR**

Wysokość 258 mm • Kąt obrotu wylewki 360° • Kolor: Biały polarny / Kremowy / Orzechowy / Beżowy / Cappuccino / Mokka / Kamienny szary / Grafitowy / Onyx



350 ml

Sirius 199,-

500 ml

Neptune 119,-

250 ml

Comfort 119,-

Dozownik **SIRIUS / NEPTUNE / COMFORT**

Dozownik do mydła w płynie lub płynu do zmywania • Kolor **SIRIUS**: Chrom / Biały polarny / Kremowy / Orzechowy / Beżowy / Cappuccino / Mokka / Kamienny szary / Grafitowy / Onyx • Kolor **NEPTUNE KOLOR**: Chrom / Stal szlachetna jedwab / Biały polarny / Kremowy / Orzechowy / Beżowy / Cappuccino / Mokka / Kamienny szary / Grafitowy / Onyx • Kolor **COMFORT**: Chrom

NOWOŚĆ



0,5 KM 849,-

0,75 KM 999,-

1,25 KM 1 149,-

Młynek **TE50 / TE75 / TE125**

Młynek przeznaczony wyłącznie do mielenia organicznych odpadów żywnościowych • Napięcie 230V • Zintegrowany włącznik pneumatyczny • Bio Shield - technologia zapobiegająca rozwojowi bakterii • Torque Master - Innowacyjny system rozdrabniania • Możliwość montażu w zlewozmywakach ceramicznych

NOWE BATERIE OD FRANKE

ACTIVE SM

Baterie Active Plus w kolorach Super Metallic to nowoczesna linia baterii kuchennych Franke, którą oprócz kolorów wyróżnia szereg innowacji. Zakres ruchu dźwigni mieszacza 0°-90° ułatwia sterowanie strumieniem wody, również wtedy, kiedy bateria znajduje się blisko ściany.



Bateria **ACTIVE SM PULL-OUT**

- Wyciągana wylewka
- Wysokość 310 mm
- Bateria wysokociśnieniowa
- Kąt obrotu wylewki 360°
- Funkcja prysznica
- Zakres ruchu dźwigni mieszacza 0°-90°
- Funkcja Watersaving umożliwiająca oszczędność wody do 50%
- Wykończenie: Miedź rustykalna / Nikiel / Stare złoto / Biały matowy / Czarny chrom / Gun metal / Czarny matowy



15
LAT

1 499,-



Bateria **ACTIVE SM**

- Stała wylewka z obrotową końcówką
- Wysokość 310 mm
- Bateria wysokociśnieniowa
- Kąt obrotu wylewki 360°
- Zakres ruchu dźwigni mieszacza 0°-90°
- Funkcja Watersaving umożliwiająca oszczędność wody do 50%
- Wykończenie: Miedź rustykalna / Nikiel / Stare złoto / Biały matowy / Czarny chrom / Gun metal / Czarny matowy



15
LAT

1 199,-



Bateria **ACTIVE NEO SM PULL-OUT SPRAY**

- Wyciągana, metalowa wylewka z funkcją prysznica
- Wysokość 385 mm
- Bateria wysokociśnieniowa
- Głowica ceramiczna
- Dźwignia mieszacza z boku
- Kąt obrotu wylewki 360°
- Zawór zwrotny
- Wężyki przyłączeniowe 550 mm
- Wykończenie: Miedź rustykalna / Nikiel / Stare złoto / Biały matowy / Czarny chrom / Gun metal / Czarny matowy



15
LAT

1 299,-



Dozownik **ACTIVE SM**

- Wykończenie: Miedź rustykalna / Nikiel / Stare złoto / Biały matowy / Czarny chrom / Gun metal / Czarny matowy

300
ml

Chrom
299,-

Super metallic
399,-

NOWOŚĆ
POLECAMY



+ LUB

78 cm 50 GRANIT 30 L A T Młynek do przypraw DUŻA KOMORA

Zestaw
SPARTA PLUS (78x48) 1B 1D
+ Bateria BELLO/ SILVIO + Młynek **799,-**

1 komora (40x40cm) + ociekacz • Min. szerokość podbudowy 50 cm • Odpływ 3 i 1/2" • Zestaw odpływowy „space saver” • Korek automatyczny • Zlewozmywak odwracalny • Głębokość komory 19 cm • Wymiary: 78x48 cm
BATERIA BELLO: Stała wylewka • Wysokość 28 cm
BATERIA SILVIO: Stała wylewka • Wysokość wylewki 32 cm
MLYNEK ELEKTRYCZNY do przypraw ze stali nierdzewnej w prezencie

Zestawy z baterią Bello dostępne w kolorze: Beż piaskowy, Czarny, Karbon, Szary beton, Biały polarny, a z baterią SILVIO w kolorze: Beż piaskowy, Czarny, Karbon.

NOWOŚĆ
POLECAMY



+ +

78 cm 50 GRANIT 30 L A T Dozownik DUŻA KOMORA

Zestaw
SPARTA PLUS (78x48) 1B 1D
+ Bateria BELLO + Dozownik płynu **799,-**

1 komora (40x40cm) + ociekacz • Min. szerokość podbudowy 50 cm • Odpływ 3 i 1/2" • Zestaw odpływowy „space saver” • Korek automatyczny • Zlewozmywak odwracalny • Głębokość komory 19 cm • Wymiary: 78x48 cm
BATERIA BELLO: Stała wylewka • Wysokość 28 cm
DOZOWNIK PŁYNU: Kolor: Chrom • Montaż: W miejscu podwiotru technicznego

Zestawy dostępne w kolorze: Beż piaskowy, Czarny, Karbon, Szary beton, Biały polarny.

NOWOŚĆ
POLECAMY



+ LUB

78 cm 80 GRANIT 30 L A T Młynek do przypraw

Zestaw
SPARTA (78x50) 2B
+ Bateria BELLO/ SILVIO + Młynek **799,-**

2 komory • Min. szerokość podbudowy 80 cm • Odpływ 3 i 1/2" • Zestaw odpływowy „space saver” • Głębokość komór 19 cm • Wymiary: 78x50 cm
BATERIA BELLO: Stała wylewka • Wysokość 28 cm
BATERIA SILVIO: Stała wylewka • Wysokość wylewki 32 cm
MLYNEK ELEKTRYCZNY do przypraw ze stali nierdzewnej w prezencie

Zestawy z baterią Bello dostępne w kolorze: Beż piaskowy, Czarny, Karbon, Szary beton, Biały polarny, a z baterią SILVIO w kolorze: Beż piaskowy, Czarny, Karbon.

NOWOŚĆ
POLECAMY



+ LUB

76 cm 45 GRANIT 30 L A T Młynek do przypraw

Zestaw
SPARTA (76x44) 1B 1D
+ Bateria BELLO/ SILVIO + Młynek **759,-**

1 komora + ociekacz • Min. szerokość podbudowy 45 cm • Odpływ 3 i 1/2" • Zestaw odpływowy „space saver” • Korek automatyczny • Zlewozmywak odwracalny • Głębokość komory 16,5 cm • Wymiary: 76x44 cm
BATERIA BELLO: Stała wylewka • Wysokość 28 cm
BATERIA SILVIO: Stała wylewka • Wysokość wylewki 32 cm
MLYNEK ELEKTRYCZNY do przypraw ze stali nierdzewnej w prezencie

Zestawy z baterią Bello dostępne w kolorze: Beż piaskowy, Czarny, Karbon, Szary beton, Biały polarny a z baterią SILVIO w kolorze: Beż piaskowy, Czarny, Karbon.

NOWOŚĆ
POLECAMY



+ +

76 cm 45 GRANIT 30 L A T Dozownik

Zestaw
SPARTA (76x44) 1B 1D
+ Bateria BELLO + Dozownik płynu **759,-**

1 komora + ociekacz • Min. szerokość podbudowy 45 cm • Odpływ 3 i 1/2" • Zestaw odpływowy „space saver” • Korek automatyczny • Zlewozmywak odwracalny • Głębokość komory 16,5 cm • Wymiary: 76x44 cm
BATERIA BELLO: Stała wylewka • Wysokość 28 cm
DOZOWNIK PŁYNU: Kolor: Chrom • Montaż: W miejscu podwiotru technicznego

Zestawy dostępne w kolorze: Beż piaskowy, Czarny, Karbon, Szary beton, Biały polarny.

NOWOŚĆ
POLECAMY



+ +

59 cm 45 GRANIT 30 L A T Młynek do przypraw

Zestaw
SPARTA (59x44) 1B 1D
+ Bateria BELLO + Młynek **729,-**

1 komora + ociekacz • Min. szerokość podbudowy 45 cm • Odpływ 3 i 1/2" • Zestaw odpływowy „space saver” • Korek automatyczny • Zlewozmywak odwracalny • Głębokość komory 16,5 cm • Wymiary: 59x44 cm
BATERIA BELLO: Stała wylewka • Wysokość 28 cm
MLYNEK ELEKTRYCZNY do przypraw ze stali nierdzewnej w prezencie

Zestawy są dostępne w kolorach: Beż - piaskowy, Czarny, Karbon. Zestawy w kolorach Biały polarny, Szary beton, Wanilia dostępne będą od czerwca 2019.

NOWOŚĆ
POLECAMY



+ +

59 cm 45 GRANIT 30 L A T Dozownik

Zestaw
SPARTA (59x44) 1B 1D
+ Bateria BELLO + Dozownik płynu **729,-**

1 komora + ociekacz • Min. szerokość podbudowy 45 cm • Odpływ 3 i 1/2" • Zestaw odpływowy „space saver” • Korek automatyczny • Zlewozmywak odwracalny • Głębokość komory 16,5 cm • Wymiary: 59x44 cm
BATERIA BELLO: Stała wylewka • Wysokość 28 cm
DOZOWNIK PŁYNU: Kolor: Chrom • Montaż: W miejscu podwiotru technicznego

Zestawy dostępne w kolorze: Beż piaskowy, Czarny, Karbon, Szary beton, Biały polarny.

NOWOŚĆ
POLECAMY



+ LUB

78 cm 50 GRANIT 30 L A T Waga kuchenna

Zestaw
KORFU (78x46) 1 1/2 B 1D
+ Bateria BELLO/ SILVIO + Waga **809,-**

1,5 komory + ociekacz • Min. szerokość podbudowy 50 cm • Odpływ 3 i 1/2" • Zestaw odpływowy „space saver” • Korek automatyczny • Zlewozmywak odwracalny • Głębokość komory 19 cm • Wymiary: 78x46 cm
BATERIA BELLO: Stała wylewka • Wysokość 28 cm
BATERIA SILVIO: Stała wylewka • Wysokość wylewki 32 cm
ELEKTRONICZNA WAGA KUCHENNA Z MISĄ w prezencie

Zestaw z baterią Bello dostępny w kolorach: Beż piaskowy, Czarny, Karbon, Szary beton, Biały polarny, a z baterią Silvio: Beż piaskowy, Czarny, Karbon.

NOWOŚĆ
POLECAMY



+ LUB

78 cm 50 GRANIT 30 L A T Waga kuchenna

Zestaw
KORFU (78x46) 1B 1D
+ Bateria BELLO/ SILVIO + Waga **769,-**

1 komora + ociekacz • Min. szerokość podbudowy 50 cm • Odpływ 3 i 1/2" • Zestaw odpływowy „space saver” • Korek automatyczny • Zlewozmywak odwracalny • Głębokość komory 19 cm • Wymiary: 78x46 cm
BATERIA BELLO: Stała wylewka • Wysokość 28 cm
BATERIA SILVIO: Stała wylewka • Wysokość wylewki 32 cm
ELEKTRONICZNA WAGA KUCHENNA Z MISĄ w prezencie

Zestaw z baterią Bello dostępny w kolorach: Beż piaskowy, Czarny, Karbon, Szary beton, Biały polarny, a z baterią Silvio: Beż piaskowy, Czarny, Karbon.

NOWOŚĆ
POLECAMY



+ LUB


62 cm 45 GRANIT 30 L A T Waga kuchenna

Zestaw
KORFU (62x46) 1B 1D
+ Bateria BELLO/ SILVIO + Waga **739,-**

1 komora + ociekacz • Min. szerokość podbudowy 45 cm • Odpływ 3 i 1/2" • Zestaw odpływowy „space saver” • Korek automatyczny • Zlewozmywak odwracalny • Głębokość komory 19 cm • Wymiary: 62x46 cm
BATERIA BELLO: Stała wylewka • Wysokość 28 cm
BATERIA SILVIO: Stała wylewka • Wysokość wylewki 32 cm
ELEKTRONICZNA WAGA KUCHENNA Z MISĄ w prezencie

Zestaw z baterią Bello dostępny w kolorach: Beż piaskowy, Czarny, Karbon, Szary beton, Biały polarny, a z baterią Silvio: Beż piaskowy, Czarny, Karbon.

POLECAMY
CENA SPECJALNA



+ +


49 cm 45 GRANIT 30 L A T

Zestaw zlewozmywak granitowy
LANCA (śr 49) 1B
+ Bateria BELLO + Mydélko **649,-**

1 komora • Min. szerokość podbudowy 45 cm • Odpływ 3 i 1/2" • Zestaw odpływowy „space saver” • Głębokość komory 16,5 cm
BATERIA BELLO: Stała wylewka • Wysokość 28 cm
MYDEŁKO PYRAMIS ze stali nierdzewnej w prezencie

Zestawy są dostępne w kolorach: Beż - piaskowy, Czarny, Biały polarny, Szary beton, Karbon

POLECAMY



+ +

78 cm 60 GRANIT 30 L A T

Zlewozmywak granitowy
STUDIO (78x48) 1 1/2 B 1D **779,-** **799,-** Grafit metaliczny

1,5 komory + ociekacz • Min. szerokość podbudowy 60 cm • Odpływ 3 i 1/2" • Zestaw odpływowy „space saver” • Korek automatyczny • Zlewozmywak odwracalny • Głębokość komory 18 cm • Wymiary: 78x48 cm • Kolor: Beż - piaskowy/ Czarny/ Grafit metaliczny

* Cena regularna 949 / 969 zł
Mydélko ze stali nierdzewnej za 1 zł.



Zlewomywak granitowy SOFTLINE (79x51) 1 1/2 B 1D

1,5 komory + ociekacz • Min. szerokość podbudowy 60 cm • Odpływ 3 i 1/2" • Korek automatyczny • Zlewomywak odwracalny • Głębokość komór 18/ 14 cm • Wymiary: 79x51 cm • Kolor: Beż - piaskowy/ Czarny/ Grafit metaliczny

Elektronikzna waga kuchenna w prezencie

849,-



Zlewomywak granitowy SOFTLINE (79x51) 1B 1D

1 komora + ociekacz • Min. szerokość podbudowy 50 cm • Odpływ 3 i 1/2" • Korek automatyczny • Zlewomywak odwracalny • Głębokość komór 18 cm • Wymiary: 79x51 cm • Kolor: Beż - piaskowy/ Czarny/ Grafit metaliczny

Elektronikzna waga kuchenna w prezencie

769,-

POLECAMY
CENA SPECJALNA



Zlewomywak granitowy DIPLOS (79x51) 1 3/4 B

Wyjątkowy design - obniżona przegroda pomiędzy komorami ułatwiająca zmywanie blach do pieczenia, brytwan, naczyń o długości nawet 70 cm i szerokości 31 cm • 1 i 3/4 komory • Min. szerokość podbudowy 80 cm • Odpływ 3 i 1/2" • Zestaw odpływowy „space saver” • Korek automatyczny • Głębokość komór 20 cm • Wymiary: 79x51 cm • Kolor: Beż - piaskowy/ Czarny/ Karbon

Elektronikzna waga kuchenna w prezencie

699,-

POLECAMY
CENA SPECJALNA



Zlewomywak z akcesoriami CAMEA (79x50) 1B 1D

1 komora + ociekacz • Min. szerokość podbudowy 60 cm • Odpływ 3 i 1/2" • Zestaw odpływowy „space saver” • Korek automatyczny • Głębokość komór 19 cm • Wymiary: 79x50 cm • Kolor: Beż - piaskowy/ Czarny/ Karbon

Elektronikzna waga kuchenna w prezencie

699,-

POLECAMY
CENA SPECJALNA



Zlewomywak granitowy CAMEA (50x53) 1B

1 komora • Min. szerokość podbudowy 60 cm • Odpływ 3 i 1/2" • Zestaw odpływowy „space saver” • Korek automatyczny • Głębokość komór 19 cm • Wymiary: 50x53 cm • Kolor: Beż - piaskowy/ Czarny/ Karbon

Mydło ze stali nierdzewnej za 1 zł.

599,-

POLECAMY
CENA SPECJALNA



Zlewomywak granitowy CAMEA MINI (40x40) 1B

1 komora • Min. szerokość podbudowy 40 cm • Odpływ 3 i 1/2" • Korek automatyczny • Głębokość komór 16 cm • Wymiary: 40x40 cm • Kolor: Beż - piaskowy/ Czarny/ Karbon

Mydło ze stali nierdzewnej za 1 zł.

499,-

POLECAMY



Zlewomywak granitowy STUDIO (78x50) 2B

2 komory • Min. szerokość podbudowy 80 cm • Odpływ 3 i 1/2" • Głębokość komór 20 cm • Wymiary: 78x50 cm • Kolor: Beż - piaskowy/ Czarny/ Grafit metaliczny

* Cena regularna 949 / 969 zł

Mydło ze stali nierdzewnej za 1 zł.

779,-

Grafit metaliczny
799,-

POLECAMY



Zlewomywak granitowy STUDIO (59x48) 1 1/2 B

1,5 komora • Min. szerokość podbudowy 60 cm • Odpływ 3 i 1/2" • Zestaw odpływowy „space saver” • Korek automatyczny • Zlewomywak odwracalny • Głębokość komór 18/ 14 cm • Wymiary: 59x48 cm • Kolor: Beż - piaskowy/ Czarny/ Grafit metaliczny

* Cena regularna 849 / 869 zł

Mydło ze stali nierdzewnej za 1 zł.

799,-

Grafit metaliczny
819,-

POLECAMY



Zlewomywak granitowy STUDIO (78x48) 1B 1D

1 komora + ociekacz • Min. szerokość podbudowy 45 cm • Odpływ 3 i 1/2" • Korek automatyczny • Zlewomywak odwracalny • Głębokość komór 18 cm • Wymiary: 78x48 cm • Kolor: Beż - piaskowy/ Czarny/ Grafit metaliczny

* Cena regularna 839 / 859 zł

Mydło ze stali nierdzewnej za 1 zł.

699,-

Grafit metaliczny
719,-

POLECAMY



Zlewomywak granitowy STUDIO (59x48) 1B 1D

1 komora + ociekacz • Min. szerokość podbudowy 45 cm • Odpływ 3 i 1/2" • Zestaw odpływowy „space saver” • Korek automatyczny • Zlewomywak odwracalny • Głębokość komór 18 cm • Wymiary: 59x48 cm • Kolor: Beż - piaskowy/ Czarny/ Grafit metaliczny

* Cena regularna 819 / 839 zł

Mydło ze stali nierdzewnej za 1 zł.

679,-

Grafit metaliczny
699,-

POLECAMY



Zlewomywak granitowy ARES (78x51) 1B 1D

1 komora + ociekacz • Min. szerokość podbudowy 60 cm • Odpływ 3 i 1/2" • Korek automatyczny • Zlewomywak odwracalny • Głębokość komór 19 cm • Wymiary: 78x51 cm • Kolor: Beż - piaskowy/ Czarny

Elektronikzna waga kuchenna w prezencie

849,-

POLECAMY
CENA SPECJALNA



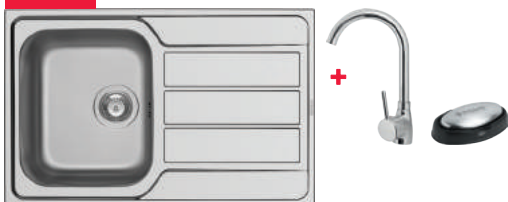
Zlewomywak granitowy LANCA (śr 49) 1B

1 komora • Min. szerokość podbudowy 45 cm • Odpływ 3 i 1/2" • Zestaw odpływowy „space saver” • Głębokość komór 16,5 cm • Kolor: Biały polarny/ Beż - piaskowy/ Czarny

Mydło ze stali nierdzewnej za 1 zł.

499,-

POLECAMY



79 cm 45 100 L A T

GLADKI
549,-

LEN
599,-

Zestaw zlewozmywak stalowy
ATHENA (79x50) 1B 1D
+ Bateria BELLO + Mydełko

1 komora + ociekacz • Min. szerokość podbudowy 45 cm • Odpływ 3 i 1/2" • Zlewozmywak odwracalny • Głębokość komory 17,5 cm • Wymiary: 79x50 cm • Wykończenie: Gładki/ Len
BATERIA BELLO: Stała wylewka • Wysokość 28 cm • Wykończenie: Chrom
MYDEŁKO PYRAMIS ze stali nierdzewnej w prezencie

POLECAMY




62 cm 45 100 L A T

GLADKI
449,-

LEN
479,-

Zestaw zlewozmywak stalowy
ATHENA (62x50) 1B 1D
+ Bateria BELLO + Mydełko

1 komora + ociekacz • Min. szerokość podbudowy 45 cm • Odpływ 3 i 1/2" • Zlewozmywak odwracalny • Stal AISI 304 (18/10) • Głębokość komory 18 cm • Wymiary komory 34x36,5 cm • Wymiary: 62x50 cm • Wykończenie: Gładki/ Len
BATERIA BELLO: Stała wylewka • Wysokość 28 cm • Wykończenie: Chrom
MYDEŁKO PYRAMIS ze stali nierdzewnej w prezencie



76,5 cm 45 100 L A T

GLADKI
479,-

LEN
579,-

Zestaw zlewozmywak stalowy
SR MINI (76,5x48) 1B 1D
+ Bateria BELLO + Mydełko

1 komora + ociekacz • Min. szerokość podbudowy 45 cm • Odpływ 3 i 1/2" • Stal AISI 304 (18/10) • Głębokość komory 15 cm • Zlewozmywak odwracalny • Wymiary: 76,5x48 cm • Wykończenie: Gładki/ Len
BATERIA BELLO: Stała wylewka • Wysokość 28 cm • Wykończenie: Chrom
MYDEŁKO PYRAMIS ze stali nierdzewnej w prezencie



48,5 cm 45 100 L A T

GLADKI
379,-

LEN
429,-

Zestaw zlewozmywak stalowy
KIBA (śr 48,5) 1B
+ Bateria BELLO + Mydełko

1 komora • Min. szerokość podbudowy 45 cm • Odpływ 3 i 1/2" • Stal AISI 304 (18/10) • Głębokość komory 16 cm • Wymiary: ø48,5 cm • Wykończenie: Gładki/ Len
BATERIA BELLO: Stała wylewka • Wysokość 28 cm • Wykończenie: Chrom
MYDEŁKO PYRAMIS ze stali nierdzewnej w prezencie

CENA SPECJALNA



78 cm 45 100 L A T

GLADKI
389,-

LEN
399,-

Zestaw zlewozmywak stalowy
ET 78 FORK (78x43,5) 1B 1D
+ Bateria BELLO + Mydełko

1 komora + ociekacz • Min. szerokość podbudowy 45 cm • Odpływ 3 i 1/2" • Zlewozmywak odwracalny • Stal AISI 304 (18/10) • Głębokość komory 15 cm • Wymiary komory 33,5x36,5 cm • Wymiary: 78x43,5 cm • Wykończenie: Gładki/ Len
BATERIA BELLO: Stała wylewka • Wysokość 28 cm • Wykończenie: Chrom
MYDEŁKO PYRAMIS ze stali nierdzewnej w prezencie

NOWOŚĆ



100 cm 60 100 L A T

2 399,-

Zlewozmywak stalowy
OLYNTHOS (100x52) 1 1/2 B R25 1D

1,5 komora + ociekacz • Min. szerokość podbudowy 60 cm • Odpływ 3 i 1/2" • Odpływ kwadratowy • Stal AISI 304 (18/10) • Głębokość komór 20/ 14 cm • Wymiary komór: 34x40 / 17x40 cm • Wymiary zewnętrzne: 100x52 cm • Zlewozmywak prawo i lewostronny • Wykończenie: Stal szorstkowana

* Cena regularna 2999 zł. Mydełko ze stali nierdzewnej za 1 zł.

NOWOŚĆ



100 cm 60 100 L A T

1 999,-

Zlewozmywak stalowy
OLYNTHOS (100x52) 1B 1D

1 komora + ociekacz • Min. szerokość podbudowy 50 cm • Odpływ 3 i 1/2" • Odpływ kwadratowy • Stal AISI 304 (18/10) • Głębokość komory 20 cm • Wymiary komory: 45x40 cm • Wymiary zewnętrzne: 100x52 cm • Zlewozmywak prawo i lewostronny • Wykończenie: Stal szorstkowana

* Cena regularna 2499 zł. Mydełko ze stali nierdzewnej za 1 zł.

POLECAMY



60,5 cm 60 100 L A T

2 190,-

Zlewozmywak stalowy
PELLA (60,5x52) 1 1/2 B

1,5 komora • Min. szerokość podbudowy 60 cm • Odpływ 3 i 1/2" • Stal AISI 304 (18/10) • Głębokość komory 17 cm • Wymiary komory: 40x40 cm • Wymiary zewnętrzne: 44x44 cm • Wykończenie: Gładki • Głębokość komór 20/ 14 cm • Wymiary komór: 34x40/ 17x40 cm • Wymiary zewnętrzne: 60,5x52 cm • Wykończenie: Gładki

Mydełko ze stali nierdzewnej za 1 zł.

POLECAMY



57 cm 60 100 L A T

1 990,-

Zlewozmywak stalowy
PELLA (57x52) 1B

1 komora • Min. szerokość podbudowy 60 cm • Odpływ 3 i 1/2" • Korek automatyczny • Montaż na równi z blatem lub wpuszczany w blat • Stal AISI 304 (18/10) • Głębokość komory 20 cm • Wymiary komory: 50x40 cm • Wymiary zewnętrzne: 57x52 cm • Wykończenie: Gładki

Mydełko ze stali nierdzewnej za 1 zł.

POLECAMY



57,5 cm 60 100 L A T

2 679,-

Zlewozmywak stalowy
ASTRIS (57,5x44) 1 1/2 B FM*

1,5 komora • Min. szerokość podbudowy 60 cm • Odpływ 3 i 1/2" • Zlewozmywak prawo i lewostronny • Stal AISI 304 (18/10) • Głębokość komór 20/ 14 cm • Wymiary komór: 34x40/ 17x40 cm • Wymiary zewnętrzne: 57,5x44 cm • Zlewozmywak prawo i lewostronny • Wykończenie: Gładki

* Cena regularna 3359 zł. Mydełko ze stali nierdzewnej za 1 zł.

* Montaż na równi z blatem lub wpuszczany w blat

POLECAMY



44 cm 45 100 L A T

1 990,-

Zlewozmywak stalowy
ASTRIS (40x40) FM*

1 komora • Min. szerokość podbudowy 45 cm • Odpływ 3 i 1/2" • Stal AISI 304 (18/10) • Głębokość komory 17 cm • Wymiary komory: 40x40 cm • Wymiary zewnętrzne: 44x44 cm • Wykończenie: Gładki

* Cena regularna 2339 zł. Mydełko ze stali nierdzewnej za 1 zł.

* Montaż na równi z blatem lub wpuszczany w blat

POLECAMY



54 cm 60 100 L A T

999,-

Zlewozmywak stalowy
LUME (50x40)

1 komora • Min. szerokość podbudowy 60 cm • Odpływ 3 i 1/2" • Odpływ kwadratowy • Stal AISI 304 (18/10) • Głębokość komory 20 cm • Wymiary komory: 50x40 cm • Wymiary zewnętrzne: 54x44 cm • Wykończenie: Gładki

* Cena regularna 1499 zł. Mydełko ze stali nierdzewnej za 1 zł.



Gwarancja



Wyprodukowany w Grecji



Najwyższa jakość stali



Uszczelka poliuretanowa



Mata bitumiczna wyciszająca



Bezpieczny w użytkowaniu



Odpływ w komplecie

POLECAMY



Zlewozmywak stalowy
LUME (45x40)

1 komora • Min. szerokość podbudowy 50 cm • Odpływ 3 i 1/2" • Odpływ kwadratowy • Stal AISI 304 (18/10) • Głębokość komory 20 cm • Wymiary komory: 45x40 cm • Wymiary zewnętrzne: 49x44 cm • Wykończenie: Gładki

* Cena regularna 1399 zł. Mydełko ze stali nierdzewnej za 1 zł.

999,-

POLECAMY



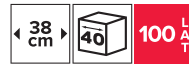
Zlewozmywak stalowy
LUME (40x40)

1 komora • Min. szerokość podbudowy 45 cm • Odpływ 3 i 1/2" • Odpływ kwadratowy • Stal AISI 304 (18/10) • Głębokość komory 20 cm • Wymiary komory: 40x40 cm • Wymiary zewnętrzne: 44x44 cm • Wykończenie: Gładki

* Cena regularna 1349 zł. Mydełko ze stali nierdzewnej za 1 zł.

959,-

POLECAMY



Zlewozmywak stalowy
LUME (34x40)

1 komora • Min. szerokość podbudowy 40 cm • Odpływ 3 i 1/2" • Odpływ kwadratowy • Stal AISI 304 (18/10) • Głębokość komory 20 cm • Wymiary komory: 34x40 cm • Wymiary zewnętrzne: 38x44 cm • Wykończenie: Gładki

* Cena regularna 1199 zł. Mydełko ze stali nierdzewnej za 1 zł.

849,-

POLECAMY



Zlewozmywak stalowy
LUME (17x40)

1 komora • Min. szerokość podbudowy 30 cm • Odpływ 3 i 1/2" • Odpływ kwadratowy • Stal AISI 304 (18/10) • Głębokość komory 14 cm • Wymiary komory: 17x40 cm • Wymiary zewnętrzne: 21x44 cm • Wykończenie: Gładki

Mydełko ze stali nierdzewnej za 1 zł.

749,-

POLECAMY



Zlewozmywak stalowy
ALEA (100x50) 1 1/2 B 1D

1,5 komory + ociekacz • Min. szerokość podbudowy 60 cm • Odpływ 3 i 1/2" • Zlewozmywak odwracalny • Stal AISI 304 (18/10) • Głębokość komór 19/13 cm • Wymiary komór: 33x40 / 17x29 cm • Wymiary zewnętrzne: 100x50 cm • Wykończenie: Gładki polerowany

* Cena regularna 999 zł. Mydełko ze stali nierdzewnej za 1 zł.

799,-

POLECAMY



Zlewozmywak stalowy
ALEA (79x50) 2B

2 komory • Min. szerokość podbudowy 80 cm • Odpływ 3 i 1/2" • Stal AISI 304 (18/10) • Głębokość komór 19 cm • Wymiary komór: 33x40 / 16,5x29 cm • Wymiary zewnętrzne: 79x50 cm • Wykończenie: Gładki polerowany

* Cena regularna 949 zł. Mydełko ze stali nierdzewnej za 1 zł.

749,-

POLECAMY



Zlewozmywak stalowy
ALEA (79x50) 1B 1D

1 komora + ociekacz • Min. szerokość podbudowy 45 cm • Odpływ 3 i 1/2" • Zlewozmywak odwracalny • Stal AISI 304 (18/10) • Głębokość komory 19 cm • Wymiary komór: 33x40 cm • Wymiary zewnętrzne: 79x50 cm • Wykończenie: Gładki polerowany

* Cena regularna 799 zł. Mydełko ze stali nierdzewnej za 1 zł.

649,-

POLECAMY



Zlewozmywak stalowy
DIONE (77x46) 2B

2 komory • Min. szerokość podbudowy 80 cm • Odpływ 3 i 1/2" • Stal AISI 304 (18/10) • Głębokość komór 18 cm • Wymiary komór: 34x40 cm • Wymiary zewnętrzne: 77x46 cm • Wykończenie: Gładki

Mydełko ze stali nierdzewnej za 1 zł.

1 199,-

POLECAMY



Zlewozmywak stalowy
DIONE (59x46) 1 1/2 B

1,5 komory + ociekacz • Min. szerokość podbudowy 60 cm • Odpływ 3 i 1/2" • Stal AISI 304 (18/10) • Głębokość komór 18/12 cm • Wymiary komór: 34x40 cm / 16,5x29 cm • Wymiary zewnętrzne: 59x46 cm • Wykończenie: Gładki

Mydełko ze stali nierdzewnej za 1 zł.

999,-

CENA SPECJALNA



Zlewozmywak stalowy
E78 (78x43,5) 2B

2 komory • Min. szerokość podbudowy 80 cm • Odpływ 3 i 1/2" • Zlewozmywak odwracalny • Stal AISI 304 (18/10) • Głębokość komór 15 cm • Wymiary komór: 33,5x36,5 cm • Wymiary: 78x43,5 cm • Wykończenie: Gładki/ Len

* Cena regularna Gładki: 429 zł / Len: 489 zł. Mydełko ze stali nierdzewnej za 1 zł.

GLADKI
369,-

LEN
409,-

POLECAMY



Zlewozmywak stalowy
ET 78 FORK (78x43,5) 1B 1D

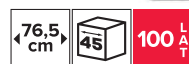
1 komora + ociekacz • Min. szerokość podbudowy 45 cm • Odpływ 3 i 1/2" • Zlewozmywak odwracalny • Stal AISI 304 (18/10) • Głębokość komory 15 cm • Wymiary komór: 33,5x36,5 cm • Wymiary: 78x43,5 cm • Wykończenie: Gładki/ Len

* Cena regularna Gładki: 279 zł / Len: 299 zł. Mydełko ze stali nierdzewnej za 1 zł.

GLADKI
229,-

LEN
239,-

CENA SPECJALNA



Zlewozmywak stalowy
SR MINI (76,5x48) 1B 1D

1 komora + ociekacz • Min. szerokość podbudowy 45 cm • Odpływ 3 i 1/2" • Stal AISI 304 (18/10) • Głębokość komory 15 cm • Zlewozmywak odwracalny • Wymiary: 76,5x48 cm • Wykończenie: Gładki/ Len

* Cena regularna Gładki: 399 zł / Len: 469 zł. Mydełko ze stali nierdzewnej za 1 zł.

GLADKI
319,-

LEN
419,-



19 cm | 116 cm | 80 cm | 100 L A T

Zlewozmywak stalowy ATHENA EXTRA (116x50) 2B 1D

2 komory + ociekacz • Min. szerokość podbudowy 80 cm • Odpyły 3 i 1/2" • Zlewozmywak odwracalny • Stal AISI 304 (18/10) • Głębokość komór 19 cm • Wymiar komór: 34x40 cm • Wykończenie: Gładki/ Len

* Cena regularna Gładki: 799 zł / Len: 839 zł. Mydélko ze stali nierdzewnej za 1 zł.

GLADKI 699,-

LEN 739,-



19 cm | 100 cm | 60 cm | 100 L A T

Zlewozmywak stalowy ATHENA EXTRA (100x50) 1 1/2 B 1D

1,5 komory + ociekacz • Min. szerokość podbudowy 60 cm • Odpyły 3 i 1/2" • Zlewozmywak odwracalny • Stal AISI 304 (18/10) • Głębokość komór 19/13 cm • Wymiar komór: 34x40 cm i 17x40 cm • Wymiary: 100x50 cm • Wykończenie: Gładki/ Len

* Cena regularna Gładki: 629 zł / Len: 669 zł. Mydélko ze stali nierdzewnej za 1 zł.

GLADKI 499,-

LEN 569,-



19 cm | 79 cm | 80 cm | 100 L A T


Zlewozmywak stalowy ATHENA EXTRA (79x50) 2B

2 komory • Min. szerokość podbudowy 80 cm • Odpyły 3 i 1/2" • Zlewozmywak odwracalny • Stal AISI 304 (18/10) • Wymiar komór 34x40 cm • Głębokość komór 19 cm • Wymiary: 79x50 cm • Wykończenie: Gładki/ Len

* Cena regularna Gładki: 599 zł / Len: 699 zł. Mydélko ze stali nierdzewnej za 1 zł.

GLADKI 509,-

LEN 609,-



18 cm | 79 cm | 60 cm | 100 L A T

Zlewozmywak stalowy ATHENA EXTRA (79x50) 1 1/2 B 1D

1,5 komory + ociekacz • Min. szerokość podbudowy 60 cm • Odpyły 3 i 1/2" • Zlewozmywak odwracalny • Stal AISI 304 (18/10) • Głębokość komór 18/13 cm • Wymiar komór 34x40 cm i 16,4x40 cm • Wymiary: 79x50 cm • Wykończenie: Gładki polerowany/ Len

* Cena regularna Gładki: 529 zł / Len: 579 zł. Mydélko ze stali nierdzewnej za 1 zł.

GLADKI 449,-

LEN 519,-



18 cm | 62 cm | 60 cm | 100 L A T

Zlewozmywak stalowy ATHENA EXTRA (62x50) 1 1/2 B

1,5 komory • Min. szerokość podbudowy 60 cm • Odpyły 3 i 1/2" • Zlewozmywak odwracalny • Stal AISI 304 (18/10) • Głębokość komór 18/13 cm • Wymiar komór 34x40 cm i 16,4x40 cm • Wymiary: 62x50 cm • Wykończenie: Gładki polerowany/ Len

* Cena regularna Gładki: 499 zł / Len: 559 zł. Mydélko ze stali nierdzewnej za 1 zł.

GLADKI 439,-

LEN 489,-



18 cm | 79 cm | 45 cm | 100 L A T

Zlewozmywak stalowy ATHENA (79x50) 1B 1D

1 komora + ociekacz • Min. szerokość podbudowy 45 cm • Odpyły 3 i 1/2" • Stal AISI 304 (18/10) • Zlewozmywak odwracalny • Wymiary komór 34x40 cm • Głębokość komór 18 cm • Wymiary: 79x50 cm • Wykończenie: Gładki/ Len

* Cena regularna Gładki: 499 zł / Len: 559 zł. Mydélko ze stali nierdzewnej za 1 zł.

GLADKI 419,-

LEN 469,-



18 cm | 62 cm | 45 cm | 100 L A T

Zlewozmywak stalowy ATHENA (62x50) 1B 1D

1 komora + ociekacz • Min. szerokość podbudowy 45 cm • Odpyły 3 i 1/2" • Zlewozmywak odwracalny • Stal AISI 304 (18/10) • Głębokość komór 18 cm • Wymiary komór 34x40 cm • Wymiary: 62x50 cm • Wykończenie: Gładki/ Len

* Cena regularna Gładki: 359 zł / Len: 399 zł. Mydélko ze stali nierdzewnej za 1 zł.

GLADKI 319,-

LEN 349,-



48,5 cm | 45 cm | 100 L A T

Zlewozmywak stalowy KIBA (sr 48,5) 1B

1 komora • Min. szerokość podbudowy 45 cm • Odpyły 3 i 1/2" • Stal AISI 304 (18/10) • Głębokość komór 16 cm • Wymiary: ø48,5 cm • Wykończenie: Gładki/ Len

* Cena regularna Gładki: 299 zł / Len: 349 zł. Mydélko ze stali nierdzewnej za 1 zł.

GLADKI 249,-

LEN 299,-



M. FUSION 699,-

MANDOLIN 589,-

Bateria **MANDOLIN FUSION / MANDOLIN**
Wysokość: 292 mm • Kolor: MANDOLIN FUSION - Stal nierdzewna + Czarny • Kolor: MANDOLIN - Stal nierdzewna



Bateria podokienne SATELLITA

Wysokość regulowana maksymalnie do 390 mm • Długość wylewki 269 mm • Wysokość mieszacza 35 mm • Wylewka wsuwana w blat • Wykończenie: Chrom
5 lat gwarancji na szczelność odlewu korpusu baterii i trwałość powłoki zewnętrznej baterii
* Cena regularna 799 zł. Perlator 2-funkcyjny: strumień ciągły i prysznicowy za 1 zł.


699,-



Bateria VERISMO

Wysokość: 434 mm • Wykończenie: Stal nierdzewna
5 lat gwarancji na szczelność odlewu korpusu baterii i trwałość powłoki zewnętrznej baterii
* Cena regularna 849 zł

799,-



Bateria CONTRALTO

Wysokość: 339 mm • Bateria podokienne składana • Min. wysokość po złożeniu: 8,5 cm • Wykończenie: Chrom
5 lat gwarancji na szczelność odlewu korpusu baterii i trwałość powłoki zewnętrznej baterii
* Cena regularna 899 zł. Perlator 2-funkcyjny: strumień ciągły i prysznicowy za 1 zł.

799,-



Bateria CALANTO

Wysokość: 500 mm • Wykończenie: Chrom
5 lat gwarancji na szczelność odlewu korpusu baterii i trwałość powłoki zewnętrznej baterii
* Cena regularna 699 zł

599,-

NOWOŚĆ
POLECAMY



PERLATOR 2-FUNKCYJNY

Perlator 2 funkcyjny z gwintem wewnętrznym - żeńskim lub męskim, napowietrzający wodę i oszczędzający jej zużycie. Dzięki 2 funkcjom woda może mieć strumień prosty - ciągły lub rozproszony - prysznicowy.

30,-

NOWOŚĆ
POLECAMY



DOZOWNIK PŁYNU DP-01

Dozownik płynu do naczyń w kolorze chrom

99,-

NOWOŚĆ
POLECAMY



Bateria SILVIO

Wysokość 363 mm • Zasięg wylewki 205 mm
• Kolor: Beż piaskowy/ Czarny/ Karbon
5 lat gwarancji na szczelność odlewu korpusu baterii i trwałość powłoki zewnętrznej baterii
Perlator 2-funkcyjny: strumień ciągły i prysznicowy za 1 zł.

219,-



Kupując produkt oznaczony tym piktogramem otrzymasz mydełko PYRAMIS ze stali nierdzewnej za 1 zł.



Kupując produkt oznaczony tym piktogramem otrzymasz prezent o wartości 30 zł.



Kupując produkt oznaczony tym piktogramem otrzymasz elektroniczną wagę kuchenną o wartości 45 zł.



Kupując produkt oznaczony tym piktogramem otrzymasz perlator 2 funkcyjny o wartości 30 zł za 1 zł.



Kupując produkt oznaczony tym piktogramem otrzymasz w prezencie młynek elektryczny ze stali nierdzewnej.



Kupując produkt oznaczony jako zlewozmywak promocyjny wraz z baterią kuchenną promocyjną, otrzymasz prezent o wartości 30 zł.

- * Promocja obowiązuje od 01.03.2019 do 30.06.2019 r. lub do wyczerpania nagród.
- * Aby otrzymać nagrodę promocyjną należy jednorazowo, w jednym zamówieniu zamówić właściwe produkty Pyramis.
- * Pyramis zastrzega sobie prawo do zakończenia promocji przed jej terminem bez podawania przyczyn.
- * Promocja nie łączy się z innymi działaniami promocyjnymi Pyramis.
- * Pyramis nie ponosi odpowiedzialności za sposób wykorzystania promocji do dalszej odsprzedaży swoich produktów.
- * Regulamin promocji dostępny na stronie www.maxkuchnie.pl



Bateria CAPRICCIO FUSION CAPRICCIO 2

CAPRICCIO FUSION: Wysokość: 292 mm - Wykończenie: Stal nierdzewna + Czarny
CAPRICCIO 2: Wysokość: 281 mm • Wykończenie: Stal nierdzewna

699,-



POLECAMY



Bateria AQUARELLIA

Wysokość: 362 mm • Wykończenie: Chrom
5 lat gwarancji na szczelność odlewu korpusu baterii i trwałość powłoki zewnętrznej baterii

349,-



POLECAMY



Bateria AVENNA

Wysokość: 355 mm • Wykończenie: Chrom
5 lat gwarancji na szczelność odlewu korpusu baterii i trwałość powłoki zewnętrznej baterii
Perlator 2-funkcyjny: strumień ciągły i prysznicowy za 1 zł.

349,-



POLECAMY



Bateria CONCERTO

Wysokość: 362 mm • Wykończenie: Chrom
5 lat gwarancji na szczelność odlewu korpusu baterii i trwałość powłoki zewnętrznej baterii

349,-



POLECAMY



Bateria SPIRA

Wysokość: 370 mm • Wykończenie: Chrom
5 lat gwarancji na szczelność odlewu korpusu baterii i trwałość powłoki zewnętrznej baterii

399,-



POLECAMY



Bateria FIDO

Wysokość 200 mm • Kolor: Chrom/ Granit - Beż - piaskowy/ Granit - Czarny
5 lat gwarancji na szczelność odlewu korpusu baterii i trwałość powłoki zewnętrznej baterii

CHROM 219,-

GRANIT 249,-



POLECAMY



Bateria FLESSI

Elastyczna wylewka zachowująca nadany jej kształt • Wysokość 410 mm • Kolor: Biały / Czarny
5 lat gwarancji na szczelność odlewu korpusu baterii i trwałość powłoki zewnętrznej baterii
Perlator 2-funkcyjny: strumień ciągły i prysznicowy za 1 zł.

249,-



POLECAMY



Bateria BELLO

Wysokość: 280 mm • Kolor: Chrom/ Beż/ Czarny/ Biały polarny/ Karbon/ Szary
5 lat gwarancji na szczelność odlewu korpusu baterii i trwałość powłoki zewnętrznej baterii
Perlator 2-funkcyjny: strumień ciągły i prysznicowy za 1 zł.

CHROM 199,-

GRANIT 219,-



POLECAMY



Bateria OSSIA

Wysokość 200 mm • Kolor: Chrom / Granit - Beż - piaskowy/ Granit - Czarny/ Biały polarny
5 lat gwarancji na szczelność odlewu korpusu baterii i trwałość powłoki zewnętrznej baterii
Perlator 2-funkcyjny: strumień ciągły i prysznicowy za 1 zł.

CHROM 129,-

GRANIT 149,-



POLECAMY



Bateria ASALIA

Wysokość 145 mm • Kolor: Chrom/ Granit - Biały polarny/ Granit - Beż - piaskowy/ Granit - Czarny
5 lat gwarancji na szczelność odlewu korpusu baterii i trwałość powłoki zewnętrznej baterii
Perlator 2-funkcyjny: strumień ciągły i prysznicowy za 1 zł.

CHROM 99,-

GRANIT 129,-



Zestaw garnków LINEA

Zestaw eleganckich i praktycznych garnków wykonanych z najwyższej jakości stali nierdzewnej • W skład zestawu wchodzi 4 garnki z przykrywkami o średnicach: 24 cm - 5,5 l, 20 cm - 3,2 l, 18 cm - 2,2 l, 16 cm - 1,6 l, rondel o średnicy 14 cm - 1 l z przykrywką oraz patelnia o średnicy 24 cm - 11 z przykrywką rodzajów kuchenek.

549,-

POLECAMY



Zestaw zlewozmywak Silgranit + bateria Mida chrom (lub Silgranit) + nakładka Cap Flow
LEGRA XL 6 S

1 komora + ociekacz • Min. szerokość podbudowy 60 cm • Odpływ 3 i 1/2" • Korek manualny • Zlewozmywak odwracalny • Wysoka odporność na uszkodzenia mechaniczne • Głębokość komory 19 cm • Wymiary 86x50 cm • Kolor: Biały / Jaśmin / Szampan / Kawowy / Alumetalik / Antracyt

W cenie nakładka na odpływ CapFlow + Bateria Mida

ZESTAW BATERIA SILGRANIT **1 479,-**
ZESTAW BATERIA CHROM **1 349,-**

POLECAMY



Zestaw zlewozmywak Silgranit + bateria Mida chrom (lub Silgranit) + nakładka Cap Flow
LEGRA 45 S

1 komora + ociekacz • Min. szerokość podbudowy 45 cm • Odpływ 3 i 1/2" • Korek manualny • Zlewozmywak odwracalny • Wysoka odporność na uszkodzenia mechaniczne • Głębokość komory 19 cm • Wymiary 78x50 cm • Kolor: Biały / Jaśmin / Szampan / Kawowy / Alumetalik / Antracyt

W cenie nakładka na odpływ CapFlow + Bateria Mida

ZESTAW BATERIA SILGRANIT **1 359,-**
ZESTAW BATERIA CHROM **1 229,-**

POLECAMY



Zlewozmywak granitowy
ELON XL 6 S

1 komora + ociekacz • Min. szerokość podbudowy 60 cm • Odpływ 3 i 1/2" • Korek manualny • Zlewozmywak odwracalny • Wysoka odporność na uszkodzenia mechaniczne • Głębokość komory 19 cm • Wymiary: 78x50 cm • Kolor: Biały / Jaśmin / Szampan / Perłowo szary / Alumetalik / Tartufo / Muszkatolowy brąz / Kawowy / Szarość skały / Antracyt

** W komplecie kratka ociekowa ze stali szlachetnej oraz odsączarka stalowa*

1 369,-

NOWOŚĆ



Zlewozmywak granitowy
ZIA 45 S Compact

1 komora + ociekacz • Min. szerokość podbudowy 45 cm • Odpływ 3 i 1/2" • Korek manualny • Wysoka odporność na uszkodzenia mechaniczne • Głębokość komory 19 cm • Wymiary 68x50 cm • Kolor: Biały / Jaśmin / Szampan / Perłowo szary / Alumetalik / Tartufo / Muszkatolowy brąz / Kawowy / Szarość skały / Antracyt

1 029,-



Zlewozmywak granitowy
ZIA 45 S

1 komora + ociekacz • Min. szerokość podbudowy 45 cm • Odpływ 3 i 1/2" • Korek manualny • Zlewozmywak odwracalny • Wysoka odporność na uszkodzenia mechaniczne • Głębokość komory 19 cm • Wymiary: 78x50 cm • Kolor: Biały / Jaśmin / Szampan / Perłowo szary / Alumetalik / Tartufo / Muszkatolowy brąz / Kawowy / Szarość skały / Antracyt

969,-



Zlewozmywak granitowy
ZIA XL 6 S COMPACT

1 komora + ociekacz • Min. szerokość podbudowy 60 cm • Odpływ 3 i 1/2" • Korek manualny • Zlewozmywak odwracalny • Wysoka odporność na uszkodzenia mechaniczne • Wymiary: 78x50 cm • Kolor: Biały / Jaśmin / Szampan / Perłowo szary / Alumetalik / Tartufo / Muszkatolowy brąz / Kawowy / Szarość skały / Antracyt

1 119,-



Zlewozmywak granitowy
ZIA XL 6 S

1 komora + ociekacz • Min. szerokość podbudowy 60 cm • Odpływ 3 i 1/2" • Korek manualny • Zlewozmywak odwracalny • Wysoka odporność na uszkodzenia mechaniczne • Głębokość komory 19 cm • Wymiary: 100x50 cm • Kolor: Biały / Jaśmin / Szampan / Perłowo szary / Alumetalik / Tartufo / Muszkatolowy brąz / Kawowy / Szarość skały / Antracyt

1 209,-



Zlewozmywak granitowy
DALAGO 6

1 komora • Min. szerokość podbudowy 60 cm • Odpływ 3 i 1/2" • Wysoka odporność na uszkodzenia mechaniczne • Wymiary: 61,5x51 cm • Kolor: Biały / Jaśmin / Szampan / Perłowo szary / Alumetalik / Tartufo / Muszkatolowy brąz / Kawowy / Szarość skały / Antracyt

1 059,-



Zlewozmywak granitowy
DALAGO 5

1 komora • Min. szerokość podbudowy 50 cm • Odpływ 3 i 1/2" • Wysoka odporność na uszkodzenia mechaniczne • Wymiary: 51,5x51 cm • Kolor: Biały / Jaśmin / Szampan / Perłowo szary / Alumetalik / Tartufo / Muszkatolowy brąz / Kawowy / Szarość skały / Antracyt

1 019,-



Zlewozmywak granitowy
DALAGO 45

1 komora • Min. szerokość podbudowy 45 cm • Odpływ 3 i 1/2" • Wysoka odporność na uszkodzenia mechaniczne • Wymiary: 46,5x51 cm • Kolor: Biały / Jaśmin / Szampan / Perłowo szary / Alumetalik / Tartufo / Muszkatolowy brąz / Kawowy / Szarość skały / Antracyt

959,-



POLECAMY



58,5 cm
 60
 GRANIT

Zestaw zlewozmywak Silgranit + bateria Mida chrom (lub Silgranit) + nakładka Cap Flow **LEGRA 6**

1 komora • Min. szerokość podbudowy 60 cm • Odpływ 3 i 1/2" • Korek manualny • Wysoka odporność na uszkodzenia mechaniczne • Głębokość komory 19 cm • Wymiary: 58,5x50 cm • Kolor: Biały / Jaśmin / Szampan / Kawowy / Szarość skały / Alumetalik / Antracyt

W cenie nakładka na odpływ CapFlow + Bateria Mida

ZESTAW BATERIA SILGRANIT **1 429,-**

ZESTAW BATERIA CHROM **1 299,-**



Bateria **LINUS-S**

SILGRANIT **1 279,-**

CHROM **999,-**

Wysokość 284 mm • Głowica ceramiczna • Perlator • Kąt obrotu wylewki 140° • Kolor: Chrom / Biały / Jaśmin / Szampan / Perłowo szary / Alumetalik / Tartufo / Muszkatołowy brąz / Kawowy / Szarość skały / Antracyt



Bateria **LINUS**

Wysokość 284 mm • Głowica ceramiczna • Perlator • Kąt obrotu wylewki 360° • Kolor: Chrom / Biały / Jaśmin / Szampan / Perłowo szary / Alumetalik / Tartufo / Muszkatołowy brąz / Kawowy / Szarość skały / Antracyt

SILGRANIT **1 169,-**

CHROM **899,-**

NOWOŚĆ



Bateria **KANO-S**

Wysokość 165 mm • Kąt obrotu wylewki 120° • Głowica ceramiczna • Wysokiej klasy napowietrzacz • Kolor: Chrom / Biały / Jaśmin / Szampan / Perłowo szary / Alumetalik / Tartufo / Muszkatołowy brąz / Kawowy / Szarość skały / Antracyt

SILGRANIT **979,-**

CHROM **669,-**

NOWOŚĆ



Bateria **KANO**

Wysokość 165 mm • Kąt obrotu wylewki 360° • Głowica ceramiczna • Wysokiej klasy napowietrzacz • Kolor: Chrom / Biały / Jaśmin / Szampan / Perłowo szary / Alumetalik / Tartufo / Muszkatołowy brąz / Kawowy / Szarość skały / Antracyt

SILGRANIT **889,-**

CHROM **599,-**

NOWOŚĆ



1 059,-

649,-

Bateria **CANDOR-S / CANDOR**

CANDOR-S: Wysokość 367,7 mm • Głowica ceramiczna • Perlator • Kąt obrotu wylewki 190° • Kolor: Stal szlachetna szczotkowana

CANDOR: Wysokość 368,2 mm • Głowica ceramiczna • Perlator • Kąt obrotu wylewki 360° • Kolor: Stal szlachetna szczotkowana

NOWOŚĆ



1 499,-

999,-

Bateria **AMBIS-S / AMBIS**

AMBIS-S: Wysokość 230 mm • Głowica ceramiczna • Perlator • Kąt obrotu wylewki 130° • Zmiana strumienia na przysnic • Kolor: Stal szlachetna szczotkowana

AMBIS: Wysokość 230 mm • Głowica ceramiczna • Perlator • Kąt obrotu wylewki 360° • Kolor: Stal szlachetna szczotkowana



1 089,-

659,-

Bateria **LANORA-S / LANORA**

LANORA-S: Wysokość 295,7 mm • Głowica ceramiczna • Perlator • Kąt obrotu wylewki 140° • Kolor: Stal szlachetna szczotkowana

LANORA: Wysokość 295,7 mm • Głowica ceramiczna • Perlator • Kąt obrotu wylewki 360° • Kolor: Stal szlachetna szczotkowana



Bateria **MIDA-S**

Wysokość 336 mm • Głowica ceramiczna • Perlator • Kąt obrotu wylewki 360° • Kolor: Chrom / Biały / Jaśmin / Szampan / Perłowo szary / Alumetalik / Tartufo / Muszkatołowy brąz / Kawowy / Szarość skały / Antracyt

SILGRANIT **839,-**

CHROM **729,-**



Bateria **MIDA**

Wysokość 327 mm • Głowica ceramiczna • Perlator • Kąt obrotu wylewki 360° • Kolor: Chrom / Biały / Jaśmin / Szampan / Perłowo szary / Alumetalik / Tartufo / Muszkatołowy brąz / Kawowy / Szarość skały / Antracyt

SILGRANIT **549,-**

CHROM **419,-**



31,8 cm

980 ml

3 LATA

Rozdrabniacz odpadków **InSinkErator Model 56**

Moc 0,55KM • 1425 obrotów na minutę • Jednostopniowe rozdrabnianie • Wysoki moment obrotowy silnika • Komora mielenia wykonana ze stali nierdzewnej • Przełącznik wykonany z chromu

1 349,-



Blender ręczny
HR2621/90

Funkcja turbo • Osłonka przeciwozpryskowa • Płynna regulacja mocy • W zestawie: Trzepaczka, Rozdrabniacz w wersji XL • Technologia PROMIX - dokładne mieszanie składników • Materiał ostrza: Stal szlachetna

MOC
800W

289,-



Szajnik elektryczny
HD9305/21

Płaski element grzewczy • Obrotowa podstawa • Schowek na przewód • Filtr antywapienny • Zdejmowana pokrywa • Wskaźnik poziomu wody • Kolor: Inox matowy

1,5
LITRA

MOC
2200W

129,-



Grill stołowy
HD4419/20

Karbowana i płaska powierzchnia • Wskaźnik temperatury • Nienagrzewające się uchwyty • Wbudowany wyłącznik • Schowek na tackę na tłuszcz • Możliwość mycia powierzchni grilla w zmywarce • Wymiary: 7,3x51,6x31,2 cm • Kolor: Metaliczny czarny

MOC
2300W

299,-



Robot kuchenny
HR7762/00

Pojemność 2,1l • 28 funkcji • Możliwość mycia akcesoriów w zmywarce • Nietłukący się dzbanek 1,75l • W zestawie: Część tnąca z ostrzem „S” • Narzędzie do emulgacji • Narzędzie do frytek • Narzędzie do rozdrabniania • Dzbanek • Narzędzie do wyrabiania ciasta • Młynek • Dwustronna tarcza • Stalowe tarcze • Wymiary: 21x36,8x21 cm

MOC
750W

339,-



Sokowirówka
HR1855/80

Pojemnik na miąższ 1,2l • Możliwość mycia w zmywarce • Duży otwór XL • Możliwość uzyskania do 2litrow soku za jednym razem • QuickClean - czyszczenie w 1minucie • Kolor: Biały

MOC
800W

379,-



Parowar
HD9115/00

Pojemność zbiornika wody 1l • Wskaźnik poziomu wody • Zabezpieczenie przed przegrzaniem i włączeniem pustego urządzenia • Możliwość mycia części w zmywarce • Pojemnik do gotowania na parze zup i ryżu • Pojemnik na przyprawy • Ruszt do jajek

MOC
900W

169,-



Żelazko parowe
GC4564/20

Silne uderzenie pary do 240g • Ciągły strumień pary 50g/min • Stopa SteamGlide Advanced • Prasowanie w pionie • Automatyczne wyłączenie • Blokada kapania • System antywapienny • Wymiary: 15,33x12,88x31,95 cm

MOC
2600W

319,-



Generator pary
GC7920/20

Silne uderzenie pary do 430g • Ciągły wyrzut pary do 120g/min • Stopa SteamGlide • Odłączany zbiornik wody do 1,5l • Automatykne wyłączenie • Inteligentny system antywapienny • Wymiary: 23,3x20x37,1 cm

6,5
BAR

759,-



Generator pary
GC9325/30

Silne uderzenie pary do 450g • Ciągły wyrzut pary do 120g/min • Stopa SteamGlide Plus • Odłączany zbiornik wody do 1,5l prasowania • Automatyczne wyłączenie • Inteligentny system antywapienny • Wymiary: 36,2x27x26,3 cm

6,5
BAR

999,-



Odkurzacz akumulatorowy
FC6722/01

Nadmuch (maks.): Do 800 l/min • Rodzaj baterii/akumulatora: Li-Ion • Czas ładowania: 5 godzin • Czas pracy: 30 minut • Technologia PowerCyclone 7 • Funkcja Turbo • Nasadka zasysająca 180° • Akcesoria w zestawie: Zasilacz sieciowy, Szczelinówka, Zintegrowana szczotka, Stacja dokująca montowana na ścianie • Kolor: Czarny

80
dB(A)

989,-



Odkurzacz bezworkowy
FC9553/09

Pojemnik na kurz 1,5l • Filtr antyalergiczny • Zmywalny filtr • Akcesoria: Nasadka TriActive+ • Nasadka do mebli • Nasadka do twardych podłóg • ActiveLock • Akcesoria w zestawie: Szczelinówka • Zintegrowana szczotka • Zasięg działania 9 m • Wymiary: 28x28x41,2 cm • Kolor: Gwiezdna biel

MOC
650W

76
dB(A)

A+

679,-



Odkurzacz workowy
FC8241/09

Pojemność worka na kurz 3l • Filtr antyalergiczny • 1-warstwowy filtr piankowy • Metalowa, dwuczściowa rura teleskopowa • Akcesoria: Szczelinówka • Uniwersalna nasadka • Zasięg działania 9 m • Wymiary: 26,3x22x40,3 cm • Kolor: Czarny

MOC
750W

77
dB(A)

A

349,-

EKSPRESY WOLNOSTOJĄCE

PHILIPS

NOWOŚĆ



Ekspres ciśnieniowy
EP53263/40

Pojemnik na mleko 0,5l • Pojemnik na odpady 15 porcji • Pojemnik na ziarna kawy 250g • Zbiornik wody 1,8l • 5 stawień mocy aromatu • 5 ustawień mocy aromatu • 5 ustawień młynka • Profil użytkownika • 3 ustawienia temperatury • Regulowana ilość kawy i mleka • Funkcja Double Cup • Główny wyłącznik • Szybki boiler • Wyjmowany blok zaparzający • Gusto Perfetto • Wymiary: 22,1x34x43 cm • Kolor: Inox

2 199,-

PHILIPS



Ekspres ciśnieniowy
EP2230/10

Panel dotykowy • Pojemnik na wodę 1,8l • Pojemnik na ziarna 275g • Rodzaje kaw: Espresso, coffee, cappuccino • System spieniania mleka LatteGo • Młynek ceramiczny - 12 ustawień • AquaClean • Tworzywo ABS • Pojemnik na odpady • Kolor: Czarny

2 019,-

PHILIPS



Ekspres ciśnieniowy
EP5314/10

Klasyczny spieniacz do mleka • Zbiornik wody 1,8l • Regulowana ilość kawy • 5 ustawień młynka • Profil użytkownika • 3 ustawienia temperatury • Funkcja Double Cup • Funkcja automatycznego płukania i podpowiedzi dot. odkamieniania • Główny wyłącznik • Szybki boiler • Wyjmowany blok zaparzający • Gusto Perfetto • Wymiary: 46,5x49,7x29 cm • Kolor: Anthracite

1 899,-

NOWOŚĆ

PHILIPS

NOWOŚĆ



Ekspres ciśnieniowy
EP2224/40

Panel dotykowy • Pojemnik na wodę 1,8l • Pojemnik na ziarna 275g • Rodzaje kaw: Espresso, coffee • Klasyczny spieniacz do mleka • Młynek ceramiczny - 12 ustawień • AquaClean • Tworzywo ABS • Pojemnik na odpady • Kolor: Czarny

1 659,-

NIVONA

a passion for coffee.



15 BAR

TFT 5"



Ekspres ciśnieniowy
Nivona 770

Podświetlany pojemnik na wodę 2,2 l • Wyjmowany zaparzacz • Super-cichy młynek stożkowy ze stali nierdzewnej • 4-stopniowa regulacja temperatury kawy • 5-poziomowa regulacja mocy kawy • Tryb ECO • Parzenie kawy za pośrednictwem smartfona • System Aroma Balance z 3 profilami aromatu • Koneser Cappuccino • One-Touch Spumatore Duo • Programowanie do 9 przepisów na kawę w funkcji „Moja Kawa” + 9 fabrycznych • Kolorystyka tytanowa

5 999,-

NIVONA

a passion for coffee.



15 BAR

TFT



Ekspres ciśnieniowy + Chłodziarka na mleko
Nivona 859 + NICO100

System Aroma Balance z 3 profilami aromatu • One-Touch Spumatore Duo • Koneser Cappuccino • 5 poziomów mocy kawy • 3-stopniowa regulacja temperatury • Cichy młynek stożkowy z hartowanej stali • Podgrzewana tacka na filiżanki • Programowanie do 10 przepisów na kawę w funkcji „Moja kawa” + 7 fabrycznych • 2-kolorowe podświetlenie filiżanek • Kolor: Inox

ZESTAW
4 999,-

NIVONA

a passion for coffee.



15 BAR

TFT



Ekspres ciśnieniowy + Pojemnik na mleko
Nivona 841 + NIMC1000

Pojemnik na wodę 1,8 l • Wyjmowany zaparzacz • Cichy młynek stożkowy ze stali nierdzewnej • 3-stopniowa regulacja temperatury kawy • 5-poziomowa regulacja mocy kawy • Tryb ECO • System Aroma Balance z 3 profilami aromatu • Koneser Cappuccino • One-Touch Spumatore Duo • Programowanie do 10 przepisów na kawę w funkcji „Moja Kawa” + 7 fabrycznych • Kolor: Czarny

ZESTAW
3 699,-

NOWOŚĆ

NIVONA

a passion for coffee.



15 BAR

TFT



Ekspres ciśnieniowy
Nivona 779

Pojemnik na wodę 2,2l • Wyjmowany zaparzacz • Wyjątkowo cichy młynek stożkowy ze stali nierdzewnej • 3-stopniowa regulacja temperatury • 5 poziomów mocy kawy • Tryb ECO • System Aroma Balance z 3 profilami aromatu • Parzenie kawy za pośrednictwem smartfona • One-Touch Spumatore • Programowanie przepisu na kawę w funkcji „Moja kawa” + 8 przepisów ustawionych fabrycznie • Program higienicznej pielęgnacji • Kolor: Biały

3 199,-

NOWOŚĆ

NIVONA

a passion for coffee.



15 BAR

TFT



Ekspres ciśnieniowy
Nivona 759

Pojemnik na wodę 2,2l • Wyjmowany zaparzacz • Wyjątkowo cichy młynek stożkowy ze stali nierdzewnej • 3-stopniowa regulacja temperatury • 3 poziomy mocy kawy • Tryb ECO • System Aroma Balance z 3 profilami aromatu • Parzenie kawy za pośrednictwem smartfona • One-Touch Spumatore • Programowanie przepisu na kawę w funkcji „Moja kawa” + 8 przepisów ustawionych fabrycznie • Program higienicznej pielęgnacji • Kolor: Czarny mat

2 999,-

DeLonghi



Ekspres ciśnieniowy
ECAM 45.760.W

Intuicyjny panel kontrolny • Pojemność zbiornika na wodę 2l • Pojemność zbiornika na kawę ziarnistą 400g • System spieniania mleka LatteCrema • Karafka na mleko • Funkcja „long coffee” • Menu w 16 językach • Programowane automatyczne wyłączenie i włączanie • Filtr do wody • Milk Menu • LatteCrema System • Wymiary: 46x26x36 cm • Kolor: Biały

2 849,-

DeLonghi



Ekspres ciśnieniowy
ECAM 350.55.B

Pojemnik na kawę 300g • Pojemnik na wodę 1,8l • Młynek stalowy z 13-stopniową regulacją • Bezprzewodowy system zaparzający • System spieniania mleka LatteCrema • Karafka na mleko • 2 Termobloki • Podstawa na filiżanki • Wyświetlanie statystyk ekspresu • Wymiary: 34,8x23,6x42,9 cm • Kolor: Czarny

2 449,-

DeLonghi



Ekspres ciśnieniowy
ETAM 29.660.SB

Dzbanek na mleko z funkcją CLEAN • Funkcja STATYSTYKI • Możliwość przygotowania 2 espresso jednocześnie • System grzewczy TERMOBLOK • Cichy młynek żarnowy z 13-stopniową regulacją mielenia • Wyjmowana tacka spływowa ze wskaźnikiem poziomu wody • Automatyczny program płukania • czyszczenia i odkamieniania • Programowalne automatyczne włączanie • Automatyczne wyłączenie • Program oszczędzania energii • Tryb czuwania • Wymiary: 34x19,5x47,7 cm • Kolor: Srebrno - Czarny

2 299,-

Podzewowe systemy filtracyjne BRITA

Poprawa smaku, zapachu i przejrzystości wody pitnej



Zimna, filtrowana woda BRITA

Zimna i gorąca woda niefiltrowana

Zestawy filtracyjne z baterią BRITA

Zestaw zawiera jeden z modeli baterii trójdrożnej ze wskaźnikiem wymiany LED, zestaw montażowy, wkład filtrujący P1000



mypure P1

599,99 zł

Oddzielna bateria do wody filtrowanej



waterbar WD 3020

1299,- zł

Bateria BRITA



waterbar WD 3030

1299,- zł

Bateria BRITA



P1000

199,99 zł

Wkład wymienny

Filtr podzewowy

Filtr montowany jest do posiadanej baterii kuchennej



On Line Active

499,99 zł

Zestaw filtracyjny



A1000

199,99 zł

Wkład wymienny

Korzyści systemu filtracji podzewowej



















- redukcja chloru i zanieczyszczeń mechanicznych,
- redukcja twardości wody (oprócz systemu On Line Active),
- prosta instalacja i obsługa,
- niewielki rozmiar



Filtr podzewowy P1000

Więcej informacji na stronie: www.brita.pl
Tel. (22) 721 24 40

Piktogramy

 75L	Pojemność urządzenia podawana w litrach	 UHD	Rozdzielczość ekranu		Sterowanie gestem
 14 FUNKCJI	Ilość funkcji urządzenia	 HDCP	Mechanizm pozwalający na kontrolę przesyłania dźwięku i obrazu		Sterowanie przy pomocy pilota
 24 TRYBY PIECZENIA	Ilość trybów pieczenia urządzenia	 LED	Wyświetlacz LED	 19 cm	Głębokość komory zlewozmywaka
 1	Ilość poziomów prowadnic teleskopowych	 TFT	Wyświetlacz TFT	 GRANIT	Zlewozmywak granitowy
 1	Miękkie domykanie drzwi urządzenia	 LCD	Wyświetlacz LCD	 CERAMIKA	Zlewozmywak ceramiczny
 1	Technologia Flex Door - możliwość otwarcia tylko połowy lub całych drzwi		Kostkarka	 TECTONITE	Zlewozmywak Tectonite
 2	Dual Cook - możliwość podzielenia piekarnika na dwie oddzielne strefy	 NoFrost	Technologia NoFrost	 50 cm	Średnica produktu
 8 PROGRAMÓW AUTO	Ilość programów automatycznych	 StopFrost	Technologia StopFrost	 60	Wymiar podbudowy zlewozmywaka
 14 POZIOMÓW MOCY	Ilość poziomów mocy urządzenia	 10 LITRÓW	Zużycie wody przez zmywarkę		Korek automatyczny
 60 cm	Szerokość produktu	 1/2 WSADU	Możliwość załadowania tylko połowy zmywarki	 WYCIĄGANA WYLEWKA	Wyciągana wylewka baterii
 200 cm	Wysokość produktu	 8 PROGRAMÓW	Ilość programów urządzenia	 STAŁA WYLEWKA	Stała wylewka baterii
 4 BOOSTER	Ilość pól Booster	 16 KOMPLETÓW NACZYŃ	Pojemność zmywarki	 RUCHOMA WYLEWKA	Ruchoma wylewka baterii
 SZLIFOWANE KRAWĘDZIE	Szlifowane krawędzie	 8 KG	Załadunek pralki	 350 ml	Pojemność w mililitrach
 1	Możliwość łączenia pól grzewczych	 15 PROG	Ilość programów prania	 0,5 KM	Moc młynka
 MOC 1900W	Moc urządzenia	 15 BAR	Ciśnienie w ekspresie	 TURBO	Funkcja Turbo
 230V	Możliwość podłączenia do standardowej domowej instalacji elektrycznej 230V	 40 dB(A)	Głośność urządzenia		Bez konieczności podłączenia wody
 TURBO	Palnik o zwiększonej mocy grzania	 612 M³/H	Wydajność okapu	 A+	Klasa energetyczna urządzenia
 WOK			Funkcja Bluetooth	 5 LAT	Liczba lat gwarancji na urządzenie
	Automatyczna zapalarka		Łączność WiFi		
 32"	Przekątna ekranu				