

KATALOG PRODUKTÓW dla klientów biznesowych

INNOWACYJNE AGD DO DOMU

Ponad 2500
PRODUKTÓW W OFERCIE

..... ●●

KOMPLEKSOWE USŁUGI
SZEROKI ASORTYMENT MEBLI

Zakupy taniej
W ZESTAWIE!

5+1

szósty produkt
za 1 zł

4+1

piąty produkt
z rabatem 70%

3+1

czwarty produkt
z rabatem 50%

Spis treści



Velge **4**



Kernau **6**



Siemens **32**



Samsung **48**



Amica **66**



Whirlpool **78**



Elica **91**



Beko **92**



Dynaxo **101**



Bosch **102**



Grundig **118**



Gorenje **124**



Candy **136**



Smeg **138**



Ciarko Design **140**



Faber **144**



Ritter **145**



Franke **146**



Pyramis **156**



Blanco **160**



Haden **162**



Małe AGD **163**



Akcesoria **165**



Katalog przeznaczony tylko dla klientów biznesowych.

Copyright by GT GROUP TOMASZEK sp. z o.o. 2023. Opracowanie graficzne i merytoryczne stanowi własność firmy GT GROUP TOMASZEK sp. z o.o. Kopiowanie oraz wykorzystywanie w jakikolwiek sposób materiałów bez pisemnej zgody GT GROUP TOMASZEK sp. z o.o. jest zabronione. Wszystkie przedstawione produkty, niezależnie od sposobu ich oznaczenia w katalogu, dostępne będą wyłącznie do wyczerpania zapasów magazynowych u sprzedawców. GT GROUP TOMASZEK sp. z o.o. nie odpowiada za dostępność produktów w danego sprzedawcy. Niniejszy materiał nie stanowi oferty handlowej w rozumieniu art. 66 Kodeksu cywilnego. Wygląd niektórych produktów może nieznacznie odbiegać od rzeczywistości.

GT GROUP TOMASZEK sp. z o.o. nie ponosi odpowiedzialności za błędy merytoryczne lub drukarskie. GT GROUP TOMASZEK sp. z o.o. nie odpowiada za treści reklam producentów zawartych w katalogu. Ceny podane w Katalogu są cenami rekomendowanymi i mogą ulec zmianie bez wcześniejszego zawiadomienia. Każdy punkt ma prawo stosować własne ceny. Producenci zastrzegają sobie prawo do zmiany charakterystyki technicznej produktów. Dostępność produktów przedstawionych w katalogu jest uzależniona od dostaw producentów. GT GROUP TOMASZEK sp. z o.o. nie gwarantuje ciągłości dostaw produktów do poszczególnych sprzedawców, ale zapewnia, że dokłada wszelkich starań, aby zapewnić ciągłość tych dostaw. Szczegóły promocji wskazanych w Katalogu znajdują się u sprzedawców.

GT GROUP TOMASZEK sp. z o.o. nie ponosi odpowiedzialności za promocje organizowane przez producentów poszczególnych marek, w tym również za poprawność warunków promocji i linków zamieszczonych w Katalogu.

Bestsellerowe promocje w GT Group **Multi i Ekstra Premia!**

Promocja **MULTI**

Za zakup piekarnika i płyty grzewczej od jednej marki i dobranie do zestawu produktów tej lub innej marki przysługuje rabat.

Im więcej urządzeń w zestawie, tym wyższy rabat.

- Przy zakupie 3 produktów czwarty z rabatem **50%**.
- Przy zakupie 4 produktów piąty z rabatem **70%**.
- Przy zakupie 5 produktów szósty za **1 zł***.

* Każdy z produktów wchodzących w skład zestawu musi być objęty jedną z promocji „5 + 1 za 1 zł” lub „4 + 1 z rabatem 70%” lub „3 + 1 z rabatem 50%”.

* Regulamin promocji dostępny również w Studiach Sieci GT.

* Promocja „Multi” „i „Ekstra Premia” nie łączą się.

Promocja **EKSTRA PREMIA**

Za zakup zestawu urządzeń AGD od jednego producenta wskazanych w katalogu przysługuje dodatkowy rabat.

W skład zestawu muszą wchodzić piekarnik, płyta grzewcza i do wyboru: zmywarka lub chłodziarka. Za każde wydane 1000 zł przysługuje rabat o wartości 100 zł na zakup dowolnego produktu AGD/RTV/SDA z oferty GT GROUP*.

* Regulamin promocji dostępny również w Studiach Sieci GT.

* Promocja „Multi” „i „Ekstra Premia” nie łączą się.

Dzięki naszym promocjom

jeszcze więcej **OSZCZĘDNOŚCI**

czasu i pieniędzy:

- ✓ Klient kompletuje AGD samodzielnie lub z pomocą naszych specjalistów.
- ✓ Wybierając produkty w zestawie, zawsze może liczyć na dodatkowe korzyści.
- ✓ Odbiera rabat na najtańsze urządzenie w zestawie lub na inny, dowolnie wybrany produkt, by cieszyć się perfekcyjnie urządzoną kuchnią.



Z serca .. *Norwegii*

VELGE

— CHOICE FOR LIVING —

5LAT
GWARANCJI

NA WSZYSTKIE OKAPY
MARKI VELGE

Okap Velge w Twojej przestrzeni

Na co dzień, dokonując wyborów, tworzysz unikalne przestrzenie. Odkrywasz nowe źródła pomysłów, stajesz się projektantem własnego otoczenia.

Zainspiruj się północnym szlakiem Velge i stwórz swój nowy wymiar przestrzeni.



5
LAT
A
90
cm
653
M³/H

Okap kominowy

VCCH 9003.1 B - Czarny

Soft ON/OFF Light • Time Control • Anti Grease Filter Alarm • Carbon Filter Alarm • Oświetlenie LED • Sterowanie dotykowe • Głośność 51-68 dB (A) • Pasujące akcesoria: Filtr węglowy VACF 03 • Komin VACH 9003*

* Opcja dodatkowo płatna

6 499,-



5
LAT
A
65
cm
917
M³/H

Okap kominowy

VCCH 6501.1 W - Biały

Perimeter Extraction • Clean Air 24 H • Time Control • Anti Grease Filter Alarm • Carbon Filter Alarm • Możliwość zamontowania kominu dekoracyjnego • Oświetlenie LED • Sterowanie dotykowe • Głośność 46-63 dB (A) • Pasujące akcesoria: Filtr Long Life VACF 01 LL • Komin VACH 6501* • Wymiary: 90 (125*) × 65 × 35 cm • Kolor: Inox + Białe szkło

* Opcja dodatkowo płatna

2 499,-



5
LAT
A
65
cm
917
M³/H

Okap kominowy

VCCH 6501.1 B - Czarny

Perimeter Extraction • Clean Air 24 H • Time Control • Anti Grease Filter Alarm • Carbon Filter Alarm • Możliwość zamontowania kominu dekoracyjnego • Oświetlenie LED • Sterowanie dotykowe • Głośność 46-63 dB (A) • Pasujące akcesoria: Filtr Long Life VACF 01 LL • Komin VACH 6501* • Wymiary: 90 (125*) × 65 × 35 cm • Kolor: Inox + Czarne szkło

* Opcja dodatkowo płatna

2 999,-



5
LAT
A
90
cm
653
M³/H

Okap kominowy

VCCH 9003.1 W - Biały

Soft ON/OFF Light • Time Control • Anti Grease Filter Alarm • Carbon Filter Alarm • Oświetlenie LED • Sterowanie dotykowe • Głośność 51-68 dB (A) • Pasujące akcesoria: Filtr węglowy VACF 03 • Komin VACH 9003*

* Opcja dodatkowo płatna

2 999,-



5
LAT
A
90
cm
754
M³/H

Okap kominowy

VCCH 9009.1 X

Sterowanie dotykowe • Głośność 45-64 dB (A) • Clean Air 24 H • Time Control • Anti Grease Filter Alarm • Carbon Filter Alarm • Bluetooth • Odtwarzacz muzyki • Cook&Talk • Oświetlenie LED • Pasujące akcesoria: Filtr węglowy VACF 05 • Kolor: Inox + Czarne szkło

* Opcja dodatkowo płatna

2 499,-



5
LAT
A
87
x
51
cm
886
M³/H

Okap do zabudowy

VBCH 8711.1 X

Perimeter Extraction • Clean Air 24 H • Time Control • Anti Grease Filter Alarm • Carbon Filter Alarm • Możliwość instalacji silnika zewnętrznego • Oświetlenie LED • Silnik zewnętrzny w komplecie • Sterowanie pilotem • Głośność 46-63 dB (A) • Pasujące akcesoria: Filtr węglowy VACF 05 • Wymiary: 24,7* × 87 × 51 cm • Kolor: Inox

* Wysokość elementu wymagającego zabudowy w suficie

3 599,-



5
LAT
A
65
cm
886
M³/H

Okap kominowy

VCCH 6506.1 W - Biały

Slow Motion Opening • Perimeter Extraction • Clean Air 24 H • Soft ON/OFF Light • Time Control • Anti Grease Filter Alarm • Możliwość zamontowania kominu dekoracyjnego • Oświetlenie LED • Sterowanie dotykowe • Głośność 46-63 dB (A) • Long Life Charcoal Filters • Pasujące akcesoria: Filtr Long Life VACF 04 LL • Komin VACH 6506* • Wymiary: 75 (115*) × 65 × 21 (34) cm • Kolor: Inox + Białe szkło

* Opcja dodatkowo płatna

2 499,-



5
LAT
A
65
cm
886
M³/H

Okap kominowy

VCCH 6506.1 B - Czarny

Slow Motion Opening • Perimeter Extraction • Clean Air 24 H • Soft ON/OFF Light • Time Control • Anti Grease Filter Alarm • Możliwość zamontowania kominu dekoracyjnego • Oświetlenie LED • Sterowanie dotykowe • Głośność 46-63 dB (A) • Long Life Charcoal Filters • Pasujące akcesoria: Filtr Long Life VACF 04 LL • Komin VACH 6506* • Wymiary: 75 (115*) × 65 × 21 (34) cm • Kolor: Inox + Czarne szkło

* Opcja dodatkowo płatna

2 999,-





KERNAU

NOWY WYMIAR AGD



**POLSKA
MARKA**

5

LAT
GWARANCJI*



SPRAWDŹ PEŁNĄ OFERTĘ!

KATALOG PRODUKTÓW

2023/2024

*Regulamin promocji: www.kernau.com/gwarancja




LINIA

KITCHEN CONNECT

TWÓJ KUCHENNY ASYSTENT

Bądź wirtuozem w swojej kuchni i skup się na tym, co najważniejsze, czyli tworzeniu swojego kulinarnego dzieła. A o pracę okapu zadba Twój asystent w postaci automatycznego sterowania z poziomu płyty.



B
90 cm
680 M³/H
62 dB(A)

2 499,-

Okap wyspowy

KCH 1090 B Island Kitchen Connect

Sterowanie z poziomu płyty + sterowanie dotykowe • Filtry aluminiowe w kolorze czarnym • Oświetlenie: listwy LED • Wydajność 240-410 m³/h • Tryb turbo 680 m³/h • Głośność 50-62 dB(A) • Tryb turbo 71 dB(A) • Timer • Wyswietlacz czerwony • Opcjonalnie: filtr węglowy TYP 3 × 3 szt. • 4 stopnie pracy wentylatora • Praca jako wyciąg lub pochłaniacz • Wymiary: 75,3-95,3 × 90 × 60,8 cm • Kolor: czarny + czarne szkło



B
38 cm
767 M³/H
60 dB(A)

2 699,-

Okap wyspowy

KCH 0140 B Island Kitchen Connect

Sterowanie z poziomu płyty + sterowanie przyciskami Soft Touch • Wydajność 292-538 m³/h • Tryb turbo 767 m³/h • Głośność 46-60 dB(A) • Tryb turbo 66 dB(A) • Oświetlenie LED • Szczeliny system zasysania oparów • Timer • Opcjonalnie: filtr węglowy TYP 6 × 1 szt. • 4 stopnie pracy wentylatora • Praca jako wyciąg lub pochłaniacz • Wymiary: 95,8-118,8 × 38 × 38 cm • Kolor: czarny



KBH 0861 B
999,-

B
60 cm
640 M³/H
64 dB(A)
90 cm
660 M³/H

1 349,-

Okap do zabudowy

KBH 0861 B Kitchen Connect KBH 0891 B Kitchen Connect

Sterowanie z poziomu płyty + sterowanie przyciskami Soft Touch • Wydajność 225-360/240-425 m³/h • Tryb turbo 640/660 m³/h • Głośność 51-64 dB(A) • Tryb turbo 70 dB(A) • Oświetlenie: listwy LED • Szczeliny system zasysania oparów • Timer • Opcjonalnie: filtr węglowy TYP 17 × 1 szt./ 15 × 2 szt. • 4 stopnie pracy wentylatora • Praca jako wyciąg lub pochłaniacz • Wymiary: 26,8 × 59,8/90 × 29 cm • Kolor: czarny + czarne szkło

NOWOŚĆ



B
39 cm
705 M³/H
63 dB(A)

1 899,-

Okap kominowy

KCH 0440 B Kitchen Connect

Sterowanie z poziomu płyty + sterowanie przyciskami Soft Touch • Wydajność 282-520 m³/h • Tryb turbo 705 m³/h • Głośność 46-63 dB(A) • Tryb turbo 68 dB(A) • Opcjonalnie: filtr węglowy TYP 6 × 1 szt. • 4 stopnie pracy wentylatora • Filtry aluminiowe • Oświetlenie LED • Regulowana barwa oświetlenia • Szczeliny system zasysania oparów • Timer • Praca jako wyciąg lub pochłaniacz • Wymiary: 80 × 39 × 50 cm • Kolor: czarny



B
60 cm
675 M³/H
62 dB(A)
90 cm
680 M³/H

1 599,-

Okap kominowy

KCH 0961 B Kitchen Connect KCH 0991 B Kitchen Connect

Sterowanie z poziomu płyty + sterowanie dotykowe • Wydajność 235-400/240-420 m³/h • Tryb turbo 675/680 m³/h • Głośność 50-61/51-62 dB(A) • Tryb turbo 70/71 dB(A) • Filtry aluminiowe w kolorze czarnym • Oświetlenie: listwa LED • Timer • Wyswietlacz czerwony • Opcjonalnie: filtr węglowy TYP 3 × 2 szt. / 3 szt. • 4 stopnie pracy wentylatora • Praca jako wyciąg lub pochłaniacz • Wymiary: 79-101 × 60/90 × 40,2 cm • Kolor: czarny + czarne szkło




C
60 cm
420 M³/H
66 dB(A)

799,-

Okap do zabudowy

KBH 0661 B Kitchen Connect

Sterowanie z poziomu płyty + sterowanie przyciskami Soft Touch • Wydajność 165-420 m³/h • Głośność 49-66 dB(A) • Filtr aluminiowy w kolorze czarnym • Oświetlenie LED • Timer • Opcjonalnie: filtr węglowy TYP 17 × 1 szt. • 3 stopnie pracy wentylatora • Praca jako wyciąg lub pochłaniacz • Wymiary: 24,5 × 59,8 × 29 cm • Kolor: czarny




5 LAT GWARANCJA*
9+2 POZIOMÓW MOCY
82 cm
SZLIFOWANE KRAWĘDZIE

3 999,-

Płyta indukcyjna

KIH 7534-5B BL Kitchen Connect

3 tryby pracy Kitchen Connect • Dotykowe sterowanie okapem • Sterowanie typu Slider • Bluetooth • Funkcja Stop&Go • 2 pola Bridge • Funkcja Automatic Pot Detection • 5 pól Booster • Szlifowane krawędzie, typ C – możliwość montażu na równi z blatem • Czarna powłoka Black Undercoat • Temperatura automatyczna 70°C • Poziomy mocy: 9 + 2 (Booster/Keep Warm) • Timer • Auto Power • Blokada rodzicielska • Pozycja Stand By • 5 wskaźników ciepła resztkowego • Moc: 10,4 kW • Wymiary: 82 × 52 cm • Kolor: czarny




5 LAT GWARANCJA*
9+2 POZIOMÓW MOCY
59 cm
SZLIFOWANE KRAWĘDZIE

2 799,-

Płyta indukcyjna

KIH 6435-4B BL Kitchen Connect

3 tryby pracy Kitchen Connect • Dotykowe sterowanie okapem • Sterowanie typu Slider • Bluetooth • Funkcja Stop&Go • 2 pola Bridge • Funkcja Automatic Pot Detection • 4 pola Booster • Szlifowane krawędzie, typ C – możliwość montażu na równi z blatem • Czarna powłoka Black Undercoat • Temperatura automatyczna 70°C • Poziomy mocy: 9 + 2 (Booster/Keep Warm) • Timer • Auto Power • Blokada rodzicielska • Pozycja Stand By • 4 wskaźniki ciepła resztkowego • Moc: 7,4 kW • Wymiary: 59 × 52 cm • Kolor: czarny



5 LAT GWARANCJA*
9+2 POZIOMÓW MOCY
59 cm
SZLIFOWANE KRAWĘDZIE

2 549,-

Płyta indukcyjna

KIH 6413-4B BL Kitchen Connect

3 tryby pracy Kitchen Connect • Dotykowe sterowanie okapem • Sterowanie typu Slider • Bluetooth • Funkcja Stop&Go • Pole Bridge • Funkcja Automatic Pot Detection • 4 pola Booster • Szlifowane krawędzie, typ C – możliwość montażu na równi z blatem • Czarna powłoka Black Undercoat • Temperatura automatyczna 70°C • Poziomy mocy: 9 + 2 (Booster/Keep Warm) • Timer • Auto Power • Blokada rodzicielska • Pozycja Stand By • 4 wskaźniki ciepła resztkowego • Moc: 7,4 kW • Wymiary: 59 × 52 cm • Kolor: czarny



ODKRYJ WSZYSTKIE
ZALETY LINII
 45 CM

45 cm
**DOBRYCH
 ROZWIĄZAŃ**

POLECAMY

5
 LAT GWARANCJI*



47L
 45 cm
 9 FUNKCJI
 1
 A LED
1 699,-

Piekarnik

KBO 0946 PT B

Czyszczenie parowe • Prowadnica teleskopowa • Wyświetlacz LED • Sterowanie mechaniczne • Pojemność 47 l • 9 funkcji • Chowane pokręta Push Push • Drabinki boczne • Emalia łatwa w czyszczeniu Perfect Clean • Timer elektroniczny • Termooobieg 3D • Chłodzenie obudowy • 2 szyby w drzwiach • Moc 19 kW • Wymiary: 59,5 × 45 × 56,5 cm • Kolor: czarne szkło

POLECAMY

5
 LAT GWARANCJI*




47L
 45 cm
 9 FUNKCJI
 1
 A LED
1 399,-

Piekarnik

KBO 0946 SK B

Czyszczenie parowe • Wyświetlacz LED • Sterowanie mechaniczne • Pojemność 47 l • 9 funkcji • Zewnętrzne pokręta • Drabinki boczne • Emalia łatwa w czyszczeniu Perfect Clean • Timer elektroniczny • Termooobieg 3D • Chłodzenie obudowy • 2 szyby w drzwiach • Moc 19 kW • Wymiary: 59,5 × 45 × 56,5 cm • Kolor: czarne szkło

5
 LAT GWARANCJI*



9+1 POZIOMÓW MOCY
 44 cm
 3 BOOSTER
 SZLIFOWANE KRAWĘDZIE

1 299,-

Płyta indukcyjna

KIH 431-3B

Szlifowane krawędzie, typ C - możliwość zabudowy na równi z blatem • Sterowanie dotykowe • 3 pola Booster • Poziomy mocy: 9 + 1 (Booster) • Timer • Funkcja Auto Power • Funkcja Auto Stop • Pozycja Stand By • Blokada rodzicielska • 3 wskaźniki ciepła resztkowego • Wymiary: 44 × 52 cm • Kolor: czarny

5
 LAT GWARANCJI*



TURBO
 45 cm


899,-

Płyta gazowa

KGH 4346.1 T CI B

Palnik turbo 3,5 kW • Ruszty żeliwne • Sterowanie z frontu • 3 palniki • Zapalarka automatyczna • Zabezpieczenie przeciw wypywowi gazu • Wymiary: 107 × 44 × 52 cm • Kolor: czarne szkło

5
 LAT GWARANCJI*



44 cm

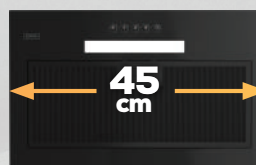
549,-

Płyta gazowa

KGH 4346 B

Sterowanie z frontu • 3 palniki • Ruszty stalowe • Zapalarka automatyczna • Zabezpieczenie przeciw wypywowi gazu • Wymiary: 107 × 44 × 52 cm • Kolor: czarny

45 cm



305 M³/H
 64 dB(A)
 C GLASS

559,-

Okap do zabudowy

KBH 0145 B Glass

Oświetlenie: listwa LED • Filtr aluminiowy w kolorze czarnym • Sterowanie przyciskami Push Push • Wydajność 190-305 m³/h • Głośność 52-64 dB(A) • Kolor: czarne szkło • Opcjonalnie: filtr węglowy TYP 14 × 2 szt. • 3 stopnie pracy wentylatora • Praca jako pochłaniacz lub wyciąg • Wymiary: 16 × 44,6 × 28,5 cm

5
 LAT GWARANCJI*



45 cm
 280 M³/H
 C 62 dB(A)

469,-

Okap do zabudowy

KBH 0245 B

Oświetlenie LED • Sterowanie przyciskami Push Push • Wydajność 115 - 280 m³/h • Głośność 46 - 62 dB(A) • Opcjonalnie: filtr węglowy TYP 19 × 2 szt. • 3 stopnie pracy wentylatora • Praca jako pochłaniacz lub wyciąg • Filtr aluminiowy • Wymiary: 16,3 × 45 × 29 cm • Kolor: czarny

NOWOŚĆ



3 999,-

**Piekarnik z mikrofalą
KBO 1371 S M TC B**

Funkcja mikrofal • Funkcja boost • Dotykowy panel sterowania • 10 automatycznych programów pieczenia • 4 szby w drzwiach • Pojemność 72 l • 13 funkcji grzania • Drabinki boczne • Emalia łatwa w czyszczeniu Perfect Clean • Timer elektroniczny • Termoobieg 3D • Chłodzenie obudowy • Blokada rodzicielska • Moc 2,9 kW • Wymiary: 59,6 × 59,5 × 56,6 cm • Kolor: czarne szkło
Produkt dostępny od listopada 2023



NOWOŚĆ



2 099,-

**Piekarnik
KBO 1371 S TC B**

Termosonda • Funkcja boost • Dotykowy panel sterowania • 3 szby w drzwiach • Pojemność 72 l • 13 funkcji grzania • Prowadnice teleskopowe × 1 • Zawiasy Soft Close • Drabinki boczne • Emalia łatwa w czyszczeniu Perfect Clean • Timer elektroniczny • Termoobieg 3D • Chłodzenie obudowy • Blokada rodzicielska • Moc 2,9 kW • Wymiary: 59,6 × 59,5 × 56,6 cm • Kolor: czarne szkło
Produkt dostępny od października 2023

NOWOŚĆ



3 399,-

**Piekarnik parowy
KBO 1471 S TC B PURE STEAM**

Funkcja pieczenia parowego Pure Steam z 4 poziomami mocy pary • Funkcja boost • Czyszczenie parowe • Funkcja odkamieniania • Dotykowy panel sterowania • 15 automatycznych programów pieczenia • 3 szby w drzwiach • Pojemność 72 l • 14 funkcji grzania • Prowadnice teleskopowe × 1 • Zawiasy Soft Close • Drabinki boczne • Emalia łatwa w czyszczeniu Perfect Clean • Timer elektroniczny • Termoobieg 3D • Chłodzenie obudowy • Blokada rodzicielska • Moc 2,9 kW • Wymiary: 59,6 × 59,5 × 56,6 cm • Kolor: czarne szkło
Produkt dostępny od listopada 2023



NOWOŚĆ



1 799,-

Kuchenka mikrofalowa z termoobiegiem

KMO 3571 TC B

Mikrofalę + grill kwarcowy • Sterowanie dotykowe • 11 programów auto • Termoobieg • Pojemność 35 l • 5 poziomów mocy • Wyświetlacz biały • Moc grilla 1100 W • Moc mikrofal 900 W • Moc termoobieg + grill 2300 W • Timer • Zegar cyfrowy • Podgrzewanie wieloletapowe • Opóźniony start • Wnętrze: Stal nierdzewna • Wymiary: 38,2 × 59,5 × 49,2 cm • Kolor: czarne szkło
Produkt dostępny od listopada 2023



2 149,-

**Piekarnik
KBO 1280.1 TC Gun Metal
/ KBO 1280.1 TC Copper**

Funkcja boost • Czyszczenie parowe • Sterowanie dotykowe • Prowadnica teleskopowa • Wyświetlacz LED • Pojemność 60 l • 12 funkcji • Drabinki boczne • Emalia łatwa w czyszczeniu Perfect Clean • Timer elektroniczny • Termoobieg 3D • Chłodzenie obudowy • 3 szby w drzwiach • Blokada rodzicielska • Wkłady katalityczne • Moc 3,1 kW • Wymiary: 59,5 × 59,5 × 58,7 cm • Kolor: czarne szkło + gun metal / czarne szkło + copper



DIAMENT
meblarstwa
2023

KBO 1280 Copper
I miejsce w prestiżowym konkursie „Diamant Meblarstwa 2023”!



1 699,-

**Piekarnik
KBO 1075 S PT B**
Prowadnica teleskopowa • Zawiasy Soft Close • Programator dotykowy • Wyświetlacz LED • Chowane pokrętki Push Push • Sterowanie mechaniczne • Pojemność 77 l • 11 funkcji • Drabinki boczne • Emalia łatwa w czyszczeniu Perfect Clean • Timer elektroniczny • Termoobieg 3D • Chłodzenie obudowy • 3 szby w drzwiach • Blokada rodzicielska • Moc 3,6 kW • Wymiary: 59,5 × 59,5 × 57 cm • Kolor: czarne szkło

POLECAMY



1 599,-

1 549,-

**Piekarnik
KBO 1074.1 PT X / KBO 1074.1 PT B**
Prowadnica teleskopowa • Programator dotykowy • Wyświetlacz LED • Chowane pokrętki Push Push • Sterowanie mechaniczne • Pojemność 77 l • 11 funkcji • Drabinki boczne • Emalia łatwa w czyszczeniu Perfect Clean • Timer elektroniczny • Termoobieg 3D • Chłodzenie obudowy • 3 szby w drzwiach • Blokada rodzicielska • Wkłady katalityczne • Moc 3,6 kW • Wymiary: 59,5 × 59,5 × 57 cm • Kolor: czarne szkło + inox / czarne szkło



1 349,-

**Piekarnik
KBO 1067.1 SK X / KBO 1067.1 SK B**
Prowadnica teleskopowa • Wyświetlacz LED • Sterowanie mechaniczne • Pojemność 66 l • 10 funkcji • Zewnętrzne pokrętki • Drabinki boczne • Emalia łatwa w czyszczeniu Perfect Clean • Timer elektroniczny • Termoobieg 3D • Chłodzenie obudowy • 3 szby w drzwiach • Blokada rodzicielska • Moc 3,1 kW • Wymiary: 59,5 × 59,5 × 57,5 cm • Kolor: inox panel + czarne szkło / czarny stalowy panel + czarne szkło

POLECAMY

5 LAT GWARANCJI*



11 FUNKCJI

77 L

A LED

2 399,-


Piekarnik

KBO 1076 P S PT B

Funkcja pirolizy • Prowadnica teleskopowa • Chowane podświetlane pokręta Push Push • Zawiasy Soft Close • Programator dotykowy • 4 szczyby w drzwiach • Wyświetlacz LED • Sterowanie mechaniczne • Pojemność 77 l • 11 funkcji • Drabinki boczne • Emalia łatwa w czyszczeniu Perfect Clean • Timer elektroniczny • Termooobieg 3D • Chłodzenie obudowy • Blokada rodzicielska • Moc 3,6 kW • Wymiary: 59,5 × 59,5 × 57 cm • Kolor: czarne szkło

POLECAMY

5 LAT GWARANCJI*



11 FUNKCJI

77 L

A+ LED

niskie zużycie prądu

1 999,-


Piekarnik

KBO 1077 S PT B

Funkcja pary • Prowadnica teleskopowa • Chowane podświetlane pokręta Push Push • Zawiasy Soft Close • Programator dotykowy • Wyświetlacz LED • Programy Auto • Sterowanie mechaniczne • Pojemność 77 l • 11 funkcji • Drabinki boczne • Emalia łatwa w czyszczeniu Perfect Clean • Timer elektroniczny • Termooobieg 3D • Chłodzenie obudowy • 3 szczyby w drzwiach • Blokada rodzicielska • Wkłady katalityczne • Moc 3,6 kW • Wymiary: 59,5 × 59,5 × 57,5 cm • Kolor: czarne szkło

POLECAMY

5 LAT GWARANCJI*



11 FUNKCJI

77 L

A LED

1 849,-

Piekarnik

KBO 1076 S PT W

Prowadnice teleskopowe • Chowane pokręta Push Push • Zawiasy Soft Close • Programator dotykowy • Wyświetlacz LED • Sterowanie mechaniczne • Pojemność 77 l • 11 funkcji • Drabinki boczne • Emalia łatwa w czyszczeniu Perfect Clean • Timer elektroniczny • Termooobieg 3D • Chłodzenie obudowy • 3 szczyby w drzwiach • Blokada rodzicielska • Wkłady katalityczne • Moc 3,6 kW • Wymiary: 59,5 × 59,5 × 57 cm • Kolor: białe szkło

Produkt dostępny do wyczerpania zapasów.

POLECAMY

5 LAT GWARANCJI*



11 FUNKCJI

77 L

A LED

1 799,-


Piekarnik

KBO 1076 S PT B

Prowadnice teleskopowe • Chowane podświetlane pokręta Push Push • Zawiasy Soft Close • Programator dotykowy • Wyświetlacz LED • Sterowanie mechaniczne • Pojemność 77 l • 11 funkcji • Drabinki boczne • Emalia łatwa w czyszczeniu Perfect Clean • Timer elektroniczny • Termooobieg 3D • Chłodzenie obudowy • 3 szczyby w drzwiach • Blokada rodzicielska • Wkłady katalityczne • Moc 3,6 kW • Wymiary: 59,5 × 59,5 × 57 cm • Kolor: czarne szkło

POLECAMY

5 LAT GWARANCJI*



38,5 cm

20 L

8 PROGRAMÓW AUTO

5 POZIOMÓW MOCY

1 099,-


Kuchenka mikrofalowa

KMO 2031 G B

Funkcja Time Defrost • Funkcja Weight Defrost • Funkcja Quick Start • Grill kwarcowy • Sterowanie: Dotykowe + pokrętko • Pojemność 20 l • 8 programów Auto • 5 poziomów mocy • Wyświetlacz czerwony • Moc grilla 1000 W • Moc mikrofal 800 W • Timer • Zegar cyfrowy • Podgrzewanie wieloetapowe • Opóźniony start • Wnętrze: Stal nierdzewna • Wymiary: 38,5 × 59,5 × 32 cm • Kolor: czarne szkło

POLECAMY

5 LAT GWARANCJI*



38,8 cm

25 L

8 PROGRAMÓW AUTO

5 POZIOMÓW MOCY

1 399,-

Kuchenka mikrofalowa

KMO 254 G B

Funkcja Time Defrost • Funkcja Quick Start • Grill kwarcowy • Funkcja Weight Defrost • Szklany front • Sterowanie dotykowe • Pojemność 25 l • 8 programów Auto • 5 poziomów mocy • Wyświetlacz czerwony • Moc grilla 1000 W • Moc mikrofal 900 W • Timer • Zegar cyfrowy • Podgrzewanie wieloetapowe • Opóźniony start • Wnętrze: stal nierdzewna • Wymiary: 38,8 × 59,4 × 41 cm • Kolor: czarne szkło

POLECAMY

5 LAT GWARANCJI*



A

69 L

9 FUNKCJI

LED

1 149,-

Piekarnik

KBO 0965 SK X

Wyświetlacz LED • Sterowanie mechaniczne • Pojemność 69 l • 9 funkcji • Pokręta zewnętrzne • Drabinki boczne • Emalia łatwoczyszcząca Perfect Clean • Timer elektroniczny • Termooobieg 3D • Chłodzenie obudowy • 2 szczyby w drzwiach • Moc 3,1 kW • Wymiary: 59,5 × 59,5 × 55 cm • Kolor: inox panel + czarne szkło

POLECAMY

5 LAT GWARANCJI*



38,2 cm

20 L

8 PROGRAMÓW AUTO

5 POZIOMÓW MOCY

999,-

Kuchenka mikrofalowa

KMO 203 G X

Funkcja Time Defrost • Funkcja Weight Defrost • Funkcja Quick Start • Grill rurkowy • Sterowanie: Przyciski Soft Touch + pokrętko • Pojemność 20 l • 8 programów Auto • 5 poziomów mocy • Wyświetlacz czerwony • Moc grilla 1000 W • Moc mikrofal 800 W • Timer • Podgrzewanie wieloetapowe • Opóźniony start • Wnętrze: Stal nierdzewna • Wymiary: 38,2 × 59,5 × 34,5 cm • Kolor: inox + szkło

NOWOŚĆ

5 LAT GWARANCJI*



37,5 cm

20 L

6 PROGRAMÓW AUTO

5 POZIOMÓW MOCY

949,-


Kuchenka mikrofalowa

KMO 204 G B Slim

Funkcja Quick Start • Grill kwarcowy • Funkcja Weight Defrost • Szklany front • Sterowanie dotykowe • Pojemność 20 l • 6 programów Auto • 5 poziomów mocy • Moc grilla 900 W • Timer • Zegar cyfrowy • Podgrzewanie wieloetapowe • Opóźniony start • Wnętrze: stal nierdzewna • Wymiary: 37,6 × 59,2 × 31,3 cm • Kolor: czarne szkło

POLECAMY

5 LAT GWARANCJI*



4 BOOSTER

9+3 POZIOMÓW MOCY

59 cm

SZLIFOWANE KRAWĘDZIE

2 699,-

Płyta indukcyjna


KIH 6434-4B

Funkcja Stop&Go • 2 pola Bridge • Funkcja Automatic Bridge • Powłoka Black Undercoat • Funkcja Automatic Pot Detection • 4 pola Double Booster • Funkcja Chef • Sterowanie Slider • Temperatura automatyczna 70°C • Szlifowane krawędzie, typ C – możliwość montażu na równi z blatem • 4 pola Booster • Poziomy mocy: 9 + 3 (Booster / Double Booster / Keep Warm) • Timer • Keep Warm • Auto Power • Blokada rodzicielska • Pozycja Stand By • 4 wskaźniki ciepła resztkowego • Moc 7,4 kW • Wymiary: 59 × 52 cm • Kolor: czarny

Produkt dostępny do wyczerpania zapasów.

POLECAMY

5 LAT GWARANCJI*



4 BOOSTER

9+1 POZIOMÓW MOCY

59 cm

SZLIFOWANE KRAWĘDZIE

2 099,-

Płyta indukcyjna

KIH 6444-4B

Pole Bridge (× 2) • Funkcja Booster (× 4) • Temperatury automatyczne • Szlifowane krawędzie, typ C – możliwość zabudowy na równi z blatem • Sterowanie Slider (× 4) • Poziomy mocy: 9 + 1 (Booster) • Timer • Funkcja Auto Power • Funkcja Keep Warm • Funkcja Auto Stop • Pozycja Stand By • Blokada rodzicielska • 4 wskaźniki ciepła resztkowego • Moc 7,2 kW • Wymiary: 59 × 52 cm • Kolor: czarny

POLE BRIDGE

POŁĄCZ SĄSIEDNIE POLA PŁYTY, PRZYGOTOWUJĄC POTRAWY W DUŻYCH NACZYNIACH O NIEREGULARNYCH Kształtach.



5

LAT
GWARANCJI*9+1
POZIOMÓW
MOCY


1 899,-

Płyta indukcyjna

KIH 6443-4B

Pole Bridge (x 2) • Funkcja Booster (x 4) • Temperatry automatyczne • Szlifowane krawędzie, typ C - możliwość zabudowy na równi z blatem • Sterowanie Slider • Poziomy mocy: 9 + 1 (Booster) • Timer • Funkcja Auto Power • Funkcja Auto Stop • Pozycja Stand By • Blokada rodzicielska • 4 wskaźniki ciepła resztkowego • Moc 7,4 kW • Wymiary: 59 x 52 cm • Kolor: czarny

5

LAT
GWARANCJI*58
cm4
BOOSTER9+1
POZIOMÓW
MOCY

1 679,-

Płyta indukcyjna

KIH 6425-4B

Funkcja Stop&Go • Funkcja Automatic Bridge • Pole Bridge • Funkcja Automatic Pot Detection • Temperatry automatyczne • Szlifowane krawędzie, typ C - możliwość zabudowy na równi z blatem • Sterowanie Slider • 4 pola Booster • Poziomy mocy: 9 + 1 (Booster) • Timer • Funkcja Auto Power • Funkcja Auto Stop • Pozycja Stand By • Blokada rodzicielska • 4 wskaźniki ciepła resztkowego • Moc 7,4 kW • Wymiary: 57,6 x 51,8 cm • Kolor: czarny

5

LAT
GWARANCJI*58
cm4
BOOSTER9+2
POZIOMÓW
MOCY

1 349,-

Płyta indukcyjna

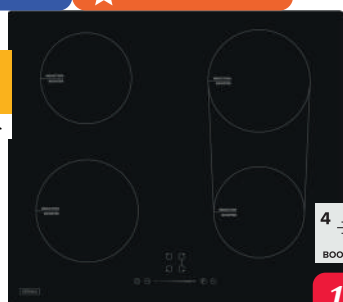
KIH 6415-4B

Funkcja Automatic Pot Detection • Temperatry automatyczne • Szlifowane krawędzie, typ C - możliwość zabudowy na równi z blatem • Sterowanie dotykowe • 4 pola Booster • Poziomy mocy: 9 + 2 (Booster / Keep Warm) • Timer • Funkcja Auto Power • Funkcja Keep Warm • Funkcja Auto Stop • Pozycja Stand By • Blokada rodzicielska • 4 wskaźniki ciepła resztkowego • Moc 7,4 kW • Wymiary: 57,6 x 51,8 cm • Kolor: czarny

NOWOŚĆ

OFERTA SPECJALNA

5

LAT
GWARANCJI*9+1
POZIOMÓW
MOCY

1 199,-

Płyta indukcyjna

KIH 642-4B

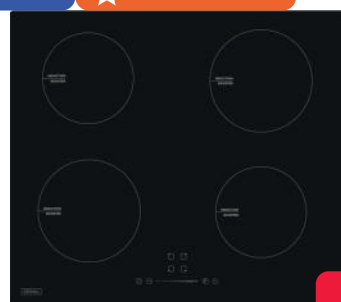
Pole Bridge • Temperatry automatyczne • Szlifowane krawędzie, typ C - możliwość zabudowy na równi z blatem • Sterowanie Slider • 4 pola Booster • Poziomy mocy: 9 + 1 (Booster) • Timer • Funkcja Auto Power • Funkcja Auto Stop • Pozycja Stand By • Blokada rodzicielska • 4 wskaźniki ciepła resztkowego • Moc 7 kW • Wymiary: 59 x 52 cm • Kolor: czarny

Produkt dostępny od listopada 2023

NOWOŚĆ

OFERTA SPECJALNA

5

LAT
GWARANCJI*9+1
POZIOMÓW
MOCY

999,-

Płyta indukcyjna

KIH 641-4B

Temperatry automatyczne • Szlifowane krawędzie, typ C - możliwość zabudowy na równi z blatem • Sterowanie Slider • 4 pola Booster • Poziomy mocy: 9 + 1 (Booster) • Timer • Funkcja Auto Power • Funkcja Auto Stop • Pozycja Stand By • Blokada rodzicielska • 4 wskaźniki ciepła resztkowego • Moc 7 kW • Wymiary: 59 x 52 cm • Kolor: czarny

Produkt dostępny od listopada 2023

5

LAT
GWARANCJI*29
cm2
BOOSTER9+1
POZIOMÓW
MOCY

949,-

Płyta indukcyjna

KIH 3212-2B


Funkcja Booster (x 2) • Temperatry automatyczne • Szlifowane krawędzie, typ C - możliwość zabudowy na równi z blatem • Sterowanie Slider • Poziomy mocy: 9 + 1 (Booster) • Timer • Funkcja Auto Power • Funkcja Auto Stop • Pozycja Stand By • Blokada rodzicielska • 4 wskaźniki ciepła resztkowego • Moc 3,5 kW • Wymiary: 29 x 52 cm • Kolor: czarny

STEP
FLAME

ZYSKAJ PEŁNĄ
KONTROLĘ W KUCHNI
ZA SPRAWĄ
PRECYZYJNEGO
POKRĘTLA
Z 9 POZIOMAMI MOCY.

POLECAMY

5

LAT
GWARANCJI*9+1
POZIOMÓW
MOCY

2 649,-

Płyta indukcyjno-gazowa

KIH 6422 CI B

Płyta indukcyjna: Szlifowane krawędzie typ C – możliwość zabudowy na równi z blatem • Sterowanie dotykowe • 2 pola Booster • Poziomy mocy: 9 + 1 Booster • Timer • Funkcja Auto Power • Blokada rodzicielska • 2 wskaźniki ciepła resztkowego • Przyłączenie do instalacji 230 V

Płyta gazowa: Ruszty żeliwne • Sterowanie z frontu • 2 palniki • Zapalarka automatyczna • Zabezpieczenie przeciw wypływowi gazu • Wymiary: 60 x 50,5 cm • Kolor: czarne szkło

FUNKCJA
BOOSTERGOTUJ JESZCZE SZYBCIEJ
DZIĘKI WIĘKSZEJ MOCY!

POLECAMY

5

LAT
GWARANCJI*70
cm60
cm

1 399,-

Płyta gazowa

KGH 7534 T CI B Step Flame**KGH 6434 T CI B Step Flame**

Step Flame – 9 poziomów mocy • Palniki Turbo 4 kW • Ruszty żeliwne • 5 palników/4 palniki • Zapalarka automatyczna • Zabezpieczenie przeciw wypływowi gazu • Wymiary: 70/60 x 51 cm • Kolor: czarne szkło

5

LAT
GWARANCJI*61
cm61
cm

999,-

Płyta gazowa

KGH 6431 T CI B / X

Palnik Turbo 3,8 kW • Ruszty żeliwne • Sterowanie z frontu • 4 palniki • Zapalarka automatyczna • Zabezpieczenie przeciw wypływowi gazu • Wymiary: 61 x 51 cm • Kolor: czarne szkło / inox

5

LAT
GWARANCJI*61
cm61
cm

999,-

Płyta gazowa

KGH 6431 CI B

Ruszty żeliwne • Sterowanie z frontu • 4 palniki • Zapalarka automatyczna • Zabezpieczenie przeciw wypływowi gazu • Wymiary: 61 x 51 cm • Kolor: czarne szkło

! NOWOŚĆ

5
LAT GWARANCJI*



61 cm



799,-

Plyta gazowa

KGH 6423 T CI Matt Black

Palnik Turbo 3,8 kW • Ruszty żeliwne • Sterowanie z frontu • 4 palniki • Zapalarka automatyczna • Zabezpieczenie przeciw wyciekowi gazu • Wymiary: 61 × 51 × 8,9 cm • Kolor: czarny mat

✓ POLECAMY

5
LAT GWARANCJI*



ZOBACZ W SHOWROOMIE



60 cm



999,-

Plity gazowe

KGH 6464 Gun Metal / Copper


Palnik turbo 2,5 kW • Ruszty żeliwne • Sterowanie z frontu • 4 palniki • Zapalarka automatyczna • Zabezpieczenie przeciw wyciekowi gazu • Wymiary: 6 × 59 × 52 cm • Kolor: czarne szkło + gun metal / czarne szkło + copper

DIAMENT
meblarstwa
2023

! KGH 6464 Copper
1 miejsce w prestiżowym konkursie „Diament Meblarstwa 2023”!

! NOWOŚĆ

5
LAT GWARANCJI*



61 cm



699,-

Plyta gazowa

KGH 6423 CI Matt Black

Palnik mocny 2,9 kW • Ruszty żeliwne • Sterowanie z frontu • 4 palniki • Zapalarka automatyczna • Zabezpieczenie przeciw wyciekowi gazu • Wymiary: 61 × 51 × 8,9 cm • Kolor: czarny mat

5
LAT GWARANCJI*



32 cm



629,-

Plyta gazowa

KGH 3233 CI B

Ruszty żeliwne • Sterowanie z frontu • 2 palniki • Zapalarka automatyczna • Zabezpieczenie przeciw wyciekowi gazu • Wymiary: 32 × 52 cm • Kolor: czarne szkło
Produkt dostępny do wyczerpania zapasów.

! NOWOŚĆ

5
LAT GWARANCJI*



29 cm



499,-


Plyta gazowa

KGH 3212 CI Matt Black

Palnik mocny 2,9 kW • Ruszty żeliwne • Sterowanie z frontu • 2 palniki • Zapalarka automatyczna • Zabezpieczenie przeciw wyciekowi gazu • Wymiary: 29 × 51 × 8,9 cm • Kolor: czarny mat

! NOWOŚĆ

5
LAT GWARANCJI*



29 cm



399,-

Plyta gazowa

KGH 3212 X

Sterowanie z frontu • Palnik mocny 2,9 kW • 2 palniki • Ruszty stalowe • Zapalarka automatyczna • Zabezpieczenie przeciw wyciekowi gazu • Wymiary: 29 × 51 × 8,9 cm • Kolor: inox

✓ POLECAMY



B

40 cm

700 M³/H

68 dB(A)

2 499,-

Okap wyspowy

KCH 0240 W Island

Sterowanie przyciskami Soft Touch • Wydajność 330-615 m³/h • Tryb Turbo 700 m³/h • Głośność 55-68 dB(A) • Tryb Turbo 72 dB(A) • Timer • Wyświetlacz czerwony • Opcjonalnie: filtr węglowy TYP 1 × 2 szt. • 4 stopnie pracy wentylatora • Filtry aluminiowe • Oświetlenie LED • Praca jako wyciąg lub pochłaniacz • Wymiary: 79,5-115,5 × 40 × 30 cm • Kolor: biały

! NOWOŚĆ

5
LAT GWARANCJI*



1 649,-

B

40 cm

725 M³/H

61 dB(A)

1 749,-

Okap kominowy

KCH 0240 B / X*

Sterowanie przyciskami Soft Touch • Wydajność 280-505 m³/h • Tryb Turbo 725 m³/h • Głośność 46-61 dB(A) • Tryb Turbo 66 dB(A) • Timer • Wyświetlacz czerwony • Opcjonalnie: filtr węglowy TYP 22 × 1 szt. • 4 stopnie pracy wentylatora • Filtry aluminiowe • Oświetlenie LED • Szczeliny system zasysania oparów • Praca jako wyciąg lub pochłaniacz • Wymiary: 78 × 40 × 40,6 cm • Kolor: czarny / inox
*** Produkt dostępny do wyczerpania zapasów.**

✓ POLECAMY



B

39 cm

605 M³/H

69 dB(A)

1 699,-

Okap wyspowy

KCH 0340.1 B Island

Oświetlenie LED • Filtr aluminiowy w kolorze czarnym • Sterowanie przyciskami Push Push • Wydajność 230-605 m³/h • Głośność 49-69 dB(A) • Opcjonalnie: filtr węglowy TYP 1 × 2 szt. • 3 stopnie pracy wentylatora • Praca jako wyciąg lub pochłaniacz • Wymiary: 80-107 × 39 × 39 cm • Kolor: czarny

Okap kominowy

KCH 0340.1 B

Oświetlenie LED • Filtr aluminiowy w kolorze czarnym • Sterowanie przyciskami Push Push • Wydajność 230-430 m³/h • Wydajność Turbo 605 m³/h • Głośność 49-62 dB(A) • Głośność Turbo: 69 dB(A) • Opcjonalnie: filtr węglowy TYP 1 × 2 szt. • 3 stopnie pracy wentylatora • Praca jako wyciąg lub pochłaniacz • Wymiary: 80 × 39 × 43 cm • Kolor: czarny

✓ POLECAMY

5
LAT GWARANCJI*



C

60 cm

330 M³/H

65 dB(A)

649,-

Okap kominowy

KCH 4760.1 B

Sterowanie przyciskami Push Push • Wydajność 140-330 m³/h • Głośność 49-65 dB(A) • Opcjonalnie: filtr węglowy TYP 6 × 1 szt. • 3 stopnie pracy wentylatora • Filtry aluminiowe • Oświetlenie LED • Szczeliny system zasysania oparów • Praca jako wyciąg lub pochłaniacz • Wymiary: 78-96 × 60 × 36 cm • Kolor: czarne szkło + listwa inox



3 999,-

Okap wyspowy

KCH 0440 Copper Island

KCH 0440 Gold Island

KCH 0440 Gun Metal Island

Sterowanie przyciskami Soft Touch • Wydajność 292-538 m³/h • Tryb Turbo 767 m³/h • Głośność 46-60 dB(A) • Tryb turbo 66 dB(A) • Regulowana barwa oświetlenia (2800-6100 K) • Oświetlenie LED • Opcjonalnie: filtr węglowy TYP 6 × 1 szt. • Szczeliny system zasysania oparów • 4 stopnie pracy wentylatora • Filtry aluminiowe • Praca jako wyciąg lub pochłaniacz • Wymiary: 95,8-118,8 × 38 × 38 cm • Kolor: Copper / Gold / Gun Metal

B < 38 cm > **767** M³/H **60** dB(A)



2 899,-

Okap kominowy


KCH 0440 Copper

KCH 0440 Gold

KCH 0440 Gun Metal

Sterowanie przyciskami Soft Touch • Wydajność 282-520 m³/h • Tryb Turbo 705 m³/h • Głośność 46-63 dB(A) • Tryb turbo 68 dB(A) • Regulowana barwa oświetlenia (2800-6100 K) • Oświetlenie LED • Opcjonalnie: filtr węglowy TYP 6 × 1 szt. • Szczeliny system zasysania oparów • 4 stopnie pracy wentylatora • Filtry aluminiowe • Praca jako wyciąg lub pochłaniacz • Wymiary: 80 × 39 × 50 cm • Kolor: Copper / Gold / Gun Metal

B < 39 cm > **705** M³/H **63** dB(A)



695 M³/H

64 dB(A)

A+

< 90 cm >

2 899,-

Okap wyspowy

KCH 0890.1 B Gold Island

Silnik bezszczotkowy • Regulowana barwa oświetlenia (3000-6400 K) • Sterowanie gestami • pilot • Oświetlenie listwy LED • Filtry aluminiowe w kolorze czarnym • Wydajność 210-525 m³/h • Tryb Turbo 695 m³/h • Głośność 47-64 dB(A) • Tryb turbo 70 dB(A) • Opcjonalnie: filtr węglowy TYP 3 × 3 szt. • 4 stopnie pracy wentylatora • Praca jako wyciąg lub pochłaniacz • Wymiary: 63-99 × 90 × 60 cm • Kolor: czarny + złoty



niskie zużycie prądu

Okap kominowy

KCH 0860.1 B Gold

KCH 0890.1 B Gold

Silnik bezszczotkowy • Sterowanie gestami • pilot • Regulowana barwa oświetlenia 3000-6000 K • Filtry aluminiowe w kolorze czarnym • Wydajność 210-525 m³/h • Tryb Turbo 690 m³/h • Głośność 47-64 dB(A) • Tryb Turbo 70 dB(A) • Oświetlenie: listwa LED • Timer • Opcjonalnie: filtr węglowy TYP 3 × 2/3 szt. • 4 stopnie pracy wentylatora • Praca jako wyciąg lub pochłaniacz • Wymiary: 79-101 × 60/90 × 50 cm • Kolor: czarny + złoty

KCH 0860.1 B Gold
1 699,-

KCH 0890.1 B Gold
1 799,-

< 90 cm >

A+ < 60 cm >

690 M³/H

64 dB(A)



REGULOWANA
**BARWA
OŚWIETLENIA**

**ZASTOSOWANE W OKAPIE ŻARÓWKI
MAJĄ MOŻLIWOŚĆ ZMIANY TEMPERATURY
BARWOWEJ - OD CHŁODNEJ DO CIEPŁEJ.**



< 90 cm >

595 M³/H

58 dB(A)

B GLASS

1 399,-

Okap kominowy

KCH 4891 B

Sterowanie dotykowe • Wydajność 229-413 m³/h • Tryb Turbo 595 m³/h • Głośność 46-58 dB(A) • Tryb Turbo 64 dB(A) • Timer • Wyświetlacz czerwony • Opcjonalnie: filtr węglowy TYP 1 × 2 szt. • 4 stopnie pracy wentylatora • Filtry aluminiowe • Oświetlenie LED • Szczeliny system zasysania oparów • Praca jako wyciąg lub pochłaniacz • Wymiary: 105,5-136,5 × 90 × 34 cm • Kolor: czarne szkło + inox

STEROWANIE
GESTEM

**WYBIERZ WYGODĘ STEROWANIA OKAPEM
PODZAS GOTOWANIA W TWOJEJ KUCHNI.**



! NOWOŚĆ



B
38 cm
767 M³/H
60 dB(A)

2 299,-

Okap wyspowy

KCH 0440 W Island

Sterowanie przyciskami Soft Touch • Wydajność 292-538 m³/h • Tryb Turbo 767 m³/h • Głośność 46-60 dB(A) • Tryb turbo 66 dB(A) • Regulowana barwa oświetlenia (2800-6400 K) • Oświetlenie LED • Opcjonalnie: filtr węglowy TYP 6 × 1 szt. • Szczeliny system zasysania oparów • 4 stopnie pracy wentylatora • Filtry aluminiowe • Praca jako wyciąg lub pochłaniacz • Wymiary: 95,8-118,8 × 38 × 38 cm • Kolor: biały



Okap kominowy

KCH 4891 B Clean Air

Funkcja oczyszczania powietrza • Sterowanie dotykowe • Wydajność okapu: 229-413 m³/h • Tryb Turbo 595 m³/h • Głośność okapu: 46-58 dB(A) • Tryb Turbo 64 dB(A) • Wydajność oczyszczacza: 125 m³/h • Głośność oczyszczacza: 58 dB(A) • Timer • Wyświetlacz czerwony • Opcjonalnie: filtr węglowy TYP 1 × 2 szt. • Filtr oczyszczacza: TYP 30 Clean Air • 4 stopnie pracy wentylatora • Filtry aluminiowe • Oświetlenie LED • Szczeliny system zasysania oparów • Praca jako wyciąg lub pochłaniacz • Wymiary: 105,5-136,5 × 90 × 34 cm • Kolor: czarne szkło + inox

2 099,-

B 90 cm 595 M³/H 58 dB(A) GLASS

! NOWOŚĆ



B
39 cm
705 M³/H
63 dB(A)

1 699,-

Okap kominowy

KCH 0440 W

Sterowanie przyciskami Soft Touch • Wydajność 282- 520 m³/h • Tryb Turbo 705 m³/h • Głośność 46-63 dB(A) • Tryb turbo 68 dB(A) • Regulowana barwa oświetlenia • Oświetlenie LED • Opcjonalnie: filtr węglowy TYP 6 × 1 szt. • Szczeliny system zasysania oparów • 4 stopnie pracy wentylatora • Filtry aluminiowe • Praca jako wyciąg lub pochłaniacz • Wymiary: 80 × 39 × 50 cm • Kolor: biały

BESTSELLER



B
60 cm
581 M³/H
57 dB(A) GLASS

1 299,-

Okap kominowy

KCH 4860 B

Sterowanie dotykowe • Wydajność: 215-402 m³/h • Tryb Turbo 581 m³/h • Głośność: 45-57 dB(A) • Tryb Turbo 63 dB(A) • Timer • Wyświetlacz czerwony • Opcjonalnie: filtr węglowy TYP 11 × 1 szt. • 4 stopnie pracy wentylatora • Filtry aluminiowe • Oświetlenie LED • Szczeliny system zasysania oparów • Praca jako wyciąg lub pochłaniacz • Wymiary: 89,5-136,5 × 60 × 33,5 cm • Kolor: czarne szkło + inox

BESTSELLER



C
60 cm
331 M³/H
67 dB(A) GLASS

829,-

Okap kominowy

KCH 5360.1 B

Sterowanie dotykowe • Wydajność 193-331 m³/h • Głośność 55-67 dB(A) • Timer • Wyświetlacz biały • Opcjonalnie: filtr węglowy TYP 3 × 1 szt. • 3 stopnie pracy wentylatora • Aluminiowy filtr tłuszczowy • Oświetlenie LED • Szczeliny system zasysania oparów • Praca jako wyciąg lub pochłaniacz • Wymiary: 70,5-89 × 60 × 35 cm • Kolor: czarny + czarne szkło

✓ POLECAMY



C
90 cm
325 M³/H
61 dB(A) GLASS

799,-

Okap kominowy

KCH 3591.2 B

Sterowanie przyciskami Push Push • Wydajność 135-325 m³/h • Głośność 47-61 dB(A) • Opcjonalnie: filtr węglowy TYP 14 × 2 szt. • 3 stopnie pracy wentylatora • Filtry aluminiowe • Oświetlenie LED • Szczeliny system zasysania oparów • Praca jako wyciąg lub pochłaniacz • Wymiary: 72,4-89 × 90 × 39,1 cm • Kolor: czarny + czarne szkło

BESTSELLER



C
60 cm
405 M³/H
67 dB(A) GLASS

729,-

Okap kominowy

KCH 5760 B

Sterowanie dotykowe • Wydajność 165-405 m³/h • Głośność 50-67 dB(A) • Oświetlenie: listwa LED • Timer • Wyświetlacz biały • Opcjonalnie: filtr węglowy TYP 1 × 2 szt. • 3 stopnie pracy wentylatora • Filtry aluminiowe • Szczeliny system zasysania oparów • Praca jako wyciąg lub pochłaniacz • Wymiary: 41,6 × 59,6 × 19,3-43 cm • Kolor: czarne szkło + stal nierdzewna

BESTSELLER



C
60 cm
325 M³/H
61 dB(A) GLASS

659,-

699,-

Okap kominowy

KCH 3561.2 B / KCH 3561.1 W

Sterowanie przyciskami Push Push • Wydajność 135-325 m³/h • Głośność 47-61 dB(A) • Opcjonalnie: filtr węglowy TYP 14 × 2 szt. • 3 stopnie pracy wentylatora • Filtry aluminiowe • Oświetlenie LED • Szczeliny system zasysania oparów • Praca jako wyciąg lub pochłaniacz • Wymiary: 72,4-89 × 60 × 39,1 cm • Kolor: czarny + czarne szkło / biały + białe szkło




A+
80 cm
820 M³/H
64 dB(A) MATT GLASS

1 599,-

Okap kominowy

KCH 7580.1 B Matt Glass

Silnik bezszczotkowy • Sterowanie dotykowe + pilot • Oświetlenie listwa LED • Wydajność 240-580 m³/h • Tryb Turbo 820 m³/h • Głośność 48-64 dB • Tryb Turbo 70 dB • Wyświetlacz biały • Opcjonalnie: filtr węglowy TYP 15 × 2 szt. • Wymiary: 77-96 × 80 × 18,5 cm • Kolor: czarne matowe szkło + stal nierdzewna



MATOWE SZKŁO

ODKRYJ DESIGNERSKI OKAP NA MIARĘ NOWOCZESNEJ KUCHNI.



D
60 cm
305 M³/H
69 dB(A)

599,-

629,-

Okap kominowy

KCH 1761.1 B E / KCH 1761 X E

Wysokość frontu 3 cm • Sterowanie przyciskami Push Push • Wydajność 115-305 m³/h • Głośność 51-69 dB(A) • Opcjonalnie: filtr węglowy TYP 1 × 2 szt. • 3 stopnie pracy wentylatora • Filtry aluminiowe • Oświetlenie LED • Praca jako wyciąg lub pochłaniacz • Wymiary: 48-80,4 × 60 × 41 cm • Kolor: czarny / inox



KCH 11621 B / W
469,-

KCH 11621 X
599,-

C

60 cm

320 M³/H

59 dB(A)

Okap kominowy
KCH 11621 X / B / W
Sterowanie przyciskami Push Push • Wydajność 150-320 m³/h • Głośność 44-59 dB(A) • Opcjonalnie: filtr węglowy TYP 14 × 2 szt. • 3 stopnie pracy wentylatora • Filtry aluminiowe • Listwa LED • Praca jako wyciąg lub pochłaniacz • Wymiary: 71-86 × 59,6 × 42,8 cm • Kolor: inox / czarny / biały



KCH 11521 B / W
469,-

KCH 11521 X
599,-

C

50 cm

315 M³/H

58 dB(A)

Okap kominowy
KCH 11521 X / B / W
Sterowanie przyciskami Push Push • Wydajność 145-315 m³/h • Głośność 42-58 dB(A) • Opcjonalnie: filtr węglowy TYP 14 × 2 szt. • 3 stopnie pracy wentylatora • Filtry aluminiowe • Listwa LED • Praca jako wyciąg lub pochłaniacz • Wymiary: 71-86 × 49,6 × 42,8 cm • Kolor: inox / czarny / biały



B

90 cm

670 M³/H

62 dB(A)

999,-

POLSKI PRODUKT
POLSKA MARKA

Okap teleskopowy
KTH 11192 B
Sterowanie dotykowe • Oświetlenie listwa LED • Dekoracyjny filtr w kolorze czarnym • Wydajność 230-420 m³/h • Tryb turbo 670 m³/h • Głośność 51-62 dB(A) • Tryb turbo 70 dB(A) • Timer • Opcjonalnie: filtr węglowy TYP 15 × 2 szt. • 4 stopnie pracy wentylatora • Praca jako wyciąg lub pochłaniacz • Wymiary: 31,3 × 89,9 × 32-48 cm • Kolor: czarny + front z czarnego szkła



B

60 cm

665 M³/H

63 dB(A)

889,-

Okap teleskopowy
KTH 11162 B
Oświetlenie listwa LED • Filtry aluminiowe w kolorze czarnym • Sterowanie dotykowe • Wydajność 240-400 m³/h • Tryb Turbo 665 m³/h • Głośność 53-63 dB(A) • Tryb Turbo 70 dB(A) • Timer • Wyświetlacz biały • Opcjonalnie: filtr węglowy TYP 15 × 2 szt. • 4 stopnie pracy wentylatora • Praca jako wyciąg lub pochłaniacz • Wymiary: 27 × 60 × 31,5-47 cm • Kolor: czarny + front z czarnego szkła



C

60 cm

410 M³/H

66 dB(A)

569,-

Okap teleskopowy
KTH 10.261.2 B / W / X
Sterowanie mechaniczne kołyskowe • Wydajność 210-410 m³/h • Głośność 55-66 dB(A) • KTH 10.261B - czarny filtr • Opcjonalnie: filtr węglowy TYP 14 × 2 szt. • 3 stopnie pracy wentylatora • Filtry aluminiowe • Listwa LED • Praca jako wyciąg lub pochłaniacz • Wymiary: 18,5 × 60 × 31-48 cm • Kolor: biały + front z białego szkła / czarny + front z czarnego szkła / inox



OFERTA SPECJALNA

KTH 10.164 B
KTH 10.164 W
399,-

C

60 cm

275 M³/H

62 dB(A)

369,-

Okap teleskopowy
KTH 10.164 B / W / X
Sterowanie mechaniczne kołyskowe • Wydajność 115-275 m³/h • Głośność 46-62 dB(A) • KTH 10.164 B - Czarny filtr • Opcjonalnie: filtr węglowy TYP 14 × 2 szt. • 3 stopnie pracy wentylatora • Oświetlenie LED • Filtry aluminiowe • Praca jako pochłaniacz lub wyciąg • Wymiary: 18,5 × 60 × 31-48 cm • Kolor: czarny + front z czarnego szkła / biały + front z białego szkła / inox



POLECAMY

A+

58 cm

720 M³/H

58 dB(A)

1 299,-

niskie zużycie prądu

Okap do zabudowy
KBH 1460 B
Listwa LED • Sterowanie slider + pilot • Wydajność 205-395 m³/h • Tryb Turbo 720 m³/h • Głośność 42-58 dB(A) • Tryb Turbo 68 dB(A) • Timer • Filtry węglowe TYP 1 × 2 szt. • 4 stopnie pracy wentylatora • Praca jako pochłaniacz lub wyciąg • Szczeliny system zasysania oparów • Filtry aluminiowe • Wymiary: 31 × 58 × 29 cm • Kolory: czarny + czarne szkło



A

60 cm

690 M³/H

66 dB(A)

1 099,-

Okap do zabudowy
KBH 2660 Light Gold
Listwa LED • Sterowanie przyciskami Soft Touch + pilot • Wydajność 225-515 m³/h • Tryb Turbo 690 m³/h • Głośność 46-66 dB(A) • Tryb Turbo 71 dB(A) • Timer • Filtry węglowe TYP 25 × 1 szt. • 4 stopnie pracy wentylatora • Praca jako pochłaniacz lub wyciąg • Szczeliny system zasysania oparów • Filtry aluminiowe • Wymiary: 25,5 × 59,6 × 28,9 cm • Kolory: złoty



POLECAMY

KBH 08701 X
1 249,-

B

72 cm

590 M³/H

59 dB(A)

1 299,-

KBH 08701 B
KBH 08701 W

Okap do zabudowy
KBH 08701 X / B / W
Oświetlenie listwa LED • Sterowanie przyciskami Soft Touch + pilot • Wydajność 235-420 m³/h • Tryb Turbo 590 m³/h • Głośność 48-59 dB(A) • Tryb Turbo 65 dB(A) • Timer • Filtry węglowe: TYP 18 × 1 szt. • 4 stopnie pracy wentylatora • Głośność programu Turbo - 65 dB(A) • Filtry aluminiowe • Szczeliny system zasysania oparów • Praca jako wyciąg lub pochłaniacz • Wymiary: 26 × 72 × 28,5 cm • Kolor: inox / czarny+czarne szkło / biały + białe szkło



POLECAMY

C

54 cm


522 M³/H

57 dB(A)

1 149,-

KBH 08501 B / W

Okap do zabudowy
KBH 08501 B
KBH 08501 W
Listwa LED • Sterowanie przyciskami Soft Touch + pilot • Wydajność 208-365 m³/h • Tryb Turbo 522 m³/h • Głośność 46-57 dB(A) • Tryb Turbo 64 dB(A) • Timer • Filtry węglowe TYP 17 × 1 szt. • 4 stopnie pracy wentylatora • Praca jako pochłaniacz lub wyciąg • Szczeliny system zasysania oparów • Filtry aluminiowe • Wymiary: 26 × 54 × 28,5 cm • Kolory: inox / czarny + czarne szkło / biały + białe szkło



KBH 05601 B
1 299,-

KBH 05901 B
1 399,-

A

60 cm


90 cm

755 M³/H

72 dB(A)

1 149,-

Okap do zabudowy
KBH 05901 B / KBH 05601 B Gesture
Listwy LED • Sterowanie gestami + pilot • Wydajność 320-570 / 225-585 m³/h • Tryb Turbo 755 / 642 m³/h • Głośność 55-67 / 51-68 dB(A) • Tryb Turbo 72 / 70 dB(A) • Filtr węglowy TYP 1 × 2 szt. • 4 stopnie pracy wentylatora • Praca jako pochłaniacz lub wyciąg • Szczeliny system zasysania oparów • Filtry aluminiowe • Wymiary: 27,9 × 60/90 × 31,3 cm • Kolor: czarny + czarne szkło



C

74 cm

433 M³/H

65 dB(A)

899,-

Okap do zabudowy
KBH 0674 B Gesture
Sterowanie gestami + pilot • Oświetlenie: listwy LED • Filtry aluminiowe w kolorze czarnym • Wydajność 170-433 m³/h • Głośność 49-65 dB(A) • Timer • Opcjonalnie: filtr węglowy TYP 15 × 2 szt. • 3 stopnie pracy wentylatora • Praca jako wyciąg lub pochłaniacz • Wymiary: 26,8 × 74 × 28,5 cm • Kolor: czarne szkło



949,-

Okap do zabudowy

KBH 0460 B Steam Sensor

Czujnik pary • Listwa LED • Sterowanie przyciskami Soft Touch • Czarny filtr aluminiowy • Wydajność 220-430 m³/h • Tryb Turbo 660 m³/h • Głośność 51-63 dB(A) • Tryb Turbo 70 dB(A) • 3 stopnie intensywności oświetlenia • Opcjonalnie: filtr węglowy TYP 15 x 2 szt. • 4 stopnie pracy wentylatora • Praca jako wyciąg lub pochłaniacz • Wymiary: 26,2 x 59,8 x 28,2 cm • Kolor: czarny

B 60 cm 660 M³/H 63 dB(A)



STEAM SENSOR

POZNAJ INTELIGENTNY OKAP Z CZUJNIKIEM PARY, ZAPACHU I TEMPERATURY!



Okap do zabudowy

KBH 0655 B Gesture

Sterowanie gestami + pilot • Oświetlenie listwy LED • Filtry aluminiowe w kolorze czarnym • Wydajność 165-420 m³/h • Głośność 49-66 dB(A) • Timer • Opcjonalnie: filtr węglowy TYP 15 x 2 szt. • 4 stopnie pracy wentylatora • Praca jako wyciąg lub pochłaniacz • Wymiary: 26,8 x 55 x 28,5 cm • Kolor: czarne szkło

799,-



Okap do zabudowy

KBH 2160 B

Montaż od 50 cm nad indukcją • Listwa LED • Sterowanie dotykowe + pilot • Czarny, dekoracyjny filtr aluminiowy • Wydajność 240-410 m³/h • Tryb turbo 625 m³/h • Głośność 50-61 dB(A) • Tryb Turbo 68 dB(A) • Timer • Filtr węglowy: TYP 15 x 2 szt. • 4 stopnie pracy wentylatora • Szczeliny system zasysania oparów • Praca jako wyciąg lub pochłaniacz • Wymiary: 26,5 x 60 x 29 cm • Kolor: czarny

1 199,-

POLECAMY



Okap do zabudowy

KBH 0861 X / W

Oświetlenie listwy LED • Sterowanie przyciskami Soft Touch + pilot • Wydajność 225-360 m³/h • Tryb Turbo 640 m³/h • Głośność 51-64 dB(A) • Tryb Turbo 70 dB(A) • 3 stopnie intensywności oświetlenia • Timer • Opcjonalnie: filtr węglowy TYP 17 x 1 szt. • 4 stopnie pracy wentylatora • Filtry aluminiowe • Szczeliny system zasysania oparów • Praca jako wyciąg lub pochłaniacz • Wymiary: 26,8 x 59,8 x 29 cm • Kolor: inox / biały + białe szkło

929,-



Okap do zabudowy

KBH 1360 B / 1390 B

Oświetlenie: listwa LED • Sterowanie dotykowe + pilot • Wydajność 175-435/180-430 m³/h • Głośność 51-67/52-69 dB(A) • Opcjonalnie: filtr węglowy TYP 1 x 2 szt. • 3 stopnie pracy wentylatora • Szczeliny system zasysania oparów • Praca jako wyciąg lub pochłaniacz • Wymiary: 31 x 58/88 x 29 cm • Kolor: czarny + czarne szkło

799,-

899,-



Okap do zabudowy

KBH 2360 B

Listwa LED • Sterowanie przyciskami Push Push • Czarny filtr aluminiowy • Wydajność 220-640 m³/h • Głośność 51-70 dB(A) • Opcjonalnie: filtr węglowy TYP 15 x 2 szt. • 3 stopnie pracy wentylatora • Praca jako wyciąg lub pochłaniacz • Wymiary: 26,3 x 55 x 28,5 cm • Kolor: czarny + czarne szkło

769,-



Okap do zabudowy

KBH 2260 B

Listwa LED • Sterowanie przyciskami Push Push • Czarny filtr aluminiowy • Wydajność 210-420 m³/h • Głośność 51-65 dB(A) • Opcjonalnie: filtr węglowy TYP 15 x 2 szt. • 3 stopnie pracy wentylatora • Praca jako wyciąg lub pochłaniacz • Wymiary: 26,3 x 55 x 28,5 cm • Kolor: czarny + czarne szkło

649,-



Okap do zabudowy

KBH 1060.1 B / W

Oświetlenie: listwa LED • Filtr aluminiowy w kolorze czarnym (KBH 1060.1 B) • Sterowanie przyciskami Push Push • Wydajność 155-330 m³/h • Głośność 49-65 dB(A) • Kolor: czarne szkło / białe szkło • Opcjonalnie: filtr węglowy TYP 14 x 2 szt. • 3 stopnie pracy wentylatora • Praca jako pochłaniacz lub wyciąg • Wymiary: 17,2 x 55 x 28,5 cm

519,-

539,-



Okap do zabudowy

KBH 0860.1 B / X / W

Sterowanie mechaniczne – pokrętko • Wydajność 155-342 m³/h • Głośność 49-65 dB(A) • Filtr aluminiowy w kolorze czarnym (KBH 0860.1 B) • Opcjonalnie: filtr węglowy TYP 17 x 1 szt. • 3 stopnie pracy wentylatora • Oświetlenie LED • Praca jako wyciąg lub pochłaniacz • Filtry aluminiowe • Wymiary: 18,1 x 59,8 x 29 cm • Kolor: czarny + czarne szkło / inox / biały + białe szkło

589,-




Okap do zabudowy

KBH 0760.1 X / KBH 0760.1.2 B

Sterowanie przyciskami Push Push • Wydajność 130-320 m³/h • Głośność 47-61 dB(A) • Płaski front • Opcjonalnie: filtr węglowy TYP 14 x 2 szt. • 3 stopnie pracy wentylatora • Filtry aluminiowe • Oświetlenie LED • Praca jako wyciąg lub pochłaniacz • Wymiary: 20,5 x 60 x 26,6 cm • Kolor: czarny / inox

459,-



5 LAT GWARANCJI

POLSKA MARKA

9 LITRÓW

60 cm 42 dB(A)

3 KOSZ 9 PROGRAMÓW

15 KOMPLETÓW NACZYŃ 1/2 WSADU

2 599,-

niskie zużycie prądu

Zmywarka
KDI 6955 SD
Floor Light • Silnik bezszczotkowy • Programy: Eco / Higieniczny 70°C / Auto Inteligentny 50-70°C / Auto Inteligentny 30-50°C / Super 50' 65°C / Dual Pro Wash / Szybki 30' 40°C / Mini 14' • Zmywanie parowe • Zawiasy ślizgowe – montaż frontu bez konieczności podcinania cokołu • Wąż AquaStop • Zintegrowany panel sterowania • System suszenia Turbo • Opóźniony start • Filtr antybakteryjny • Metalowy filtr • Regulacja górnego kosza z załadunkiem i bez załadunku • Składane uchwyty w koszu górnym i dolnym



5 LAT GWARANCJI

9 LITRÓW

45 cm 45 dB(A)

3 KOSZ 9 PROGRAMÓW

10 KOMPLETÓW NACZYŃ 1/2 WSADU

2 249,-

Zmywarka
KDI 4855 SD
Floor Light • Programy: Eco / Mycie wstępne / Auto Inteligentny 60-70°C / Auto Inteligentny 50-60°C / Auto Inteligentny 30-50°C / Codzienny 60°C / Delikatny 40°C / Szybki 30' 40°C • Zawiasy ślizgowe – montaż frontu bez konieczności podcinania cokołu • Mycie wstępne • Wąż AquaStop • Zintegrowany panel sterowania • System suszenia Turbo • Opóźniony start • Filtr antybakteryjny • Metalowy filtr • Regulacja górnego kosza z załadunkiem i bez załadunku • Składane uchwyty w koszu górnym i dolnym
Produkt dostępny do wyczerpania zapasów magazynowych



5 LAT GWARANCJI

9 LITRÓW


60 cm 45 dB(A)

3 KOSZ 8 PROGRAMÓW

13 KOMPLETÓW NACZYŃ 1/2 WSADU

2 249,-

Zmywarka
KDI 6854 SD
Floor Light • Programy: Eco / Intensywny 65°C / Super 50' 65°C / Codzienny 60°C / Czyste + 55°C / Delikatny 40°C / Szybki 30' 40°C • Zawiasy ślizgowe – montaż frontu bez konieczności podcinania cokołu • Mycie wstępne • Wąż AquaStop • Zintegrowany panel sterowania • Aktywny system suszenia • Opóźniony start • Filtr antybakteryjny • Metalowy filtr • Regulacja górnego kosza z załadunkiem i bez załadunku • Składane uchwyty w koszu górnym i dolnym • Regulowane i składane półki na filizanki



5 LAT GWARANCJI

9 LITRÓW

60 cm 42 dB(A)

3 KOSZ 7 PROGRAMÓW

15 KOMPLETÓW NACZYŃ 1/2 WSADU

2 149,-

niskie zużycie prądu

Zmywarka
KDI 6754
Programy: Eco / Auto Inteligentny 60-70°C / Zmywanie parowe / Higieniczny 70°C / Super 50' 65°C / Szybki 30' 40°C / Dual Pro Wash 60°C • Wąż AquaStop • Zintegrowany panel sterowania • System suszenia Turbo • Opóźniony start • Filtr antybakteryjny • Regulacja górnego kosza z załadunkiem i bez załadunku • Regulowane i składane półki na filizanki • Wskaźnik braku soli i nabłyszczacza • Składane uchwyty w koszu górnym i dolnym



5 LAT GWARANCJI

9 LITRÓW

45 cm 45 dB(A)

3 KOSZ 7 PROGRAMÓW

10 KOMPLETÓW NACZYŃ 1/2 WSADU

1 999,-

Zmywarka
KDI 4854 SD
Floor Light • Programy: Eco / Intensywny 65°C / Super 50' 65°C / Codzienny 60°C / Delikatny 40°C / Szybki 30' 40°C • Zawiasy ślizgowe – montaż frontu bez konieczności podcinania cokołu • Mycie wstępne • Wąż AquaStop • Zintegrowany panel sterowania • System suszenia Turbo • Opóźniony start • Filtr antybakteryjny • Metalowy filtr • Regulacja górnego kosza z załadunkiem i bez załadunku • Składane uchwyty w koszu górnym i dolnym



5 LAT GWARANCJI

9 LITRÓW


60 cm 45 dB(A)

3 KOSZ 6 PROGRAMÓW

13 KOMPLETÓW NACZYŃ 1/2 WSADU

1 899,-

Zmywarka
KDI 6654
Programy: Eco / Intensywny 65°C / Higieniczny 70°C / Super 50' 65°C / Szybki 30' 40°C • Mycie wstępne • Wąż AquaStop • Zintegrowany panel sterowania • Aktywny system suszenia • Opóźniony start • Metalowy filtr • Regulacja górnego kosza z załadunkiem i bez załadunku • Regulowane i składane półki na filizanki • Wskaźnik braku soli i nabłyszczacza • Składane uchwyty w koszu górnym i dolnym



5 LAT GWARANCJI

9 LITRÓW

45 cm 45 dB(A)

3 KOSZ 6 PROGRAMÓW

10 KOMPLETÓW NACZYŃ 1/2 WSADU

1 799,-

Zmywarka
KDI 4654
Programy: Eco / Intensywny 65°C / Higieniczny 70°C / Super 50' 65°C / Szybki 30' 40°C • Mycie wstępne • Wąż AquaStop • Zintegrowany panel sterowania • System suszenia Turbo • Opóźniony start • Srebrne kosze • Funkcja tabletki • Sygnał akustyczny końca programu • Metalowy filtr • Regulacja górnego kosza z i bez załadunku • Wskaźnik braku soli i nabłyszczacza • Składane uchwyty w koszu górnym i dolnym

CICHE ZMYWANIE

RELAKSUJ SIĘ NAWET PRZY WŁĄCZONEJ ZMYWARCE!

42 dB



OFERTA SPECJALNA



5 LAT GWARANCJI

12 LITRÓW

45 dB(A)

60 cm 6 PROGRAMÓW

12 KOMPLETÓW NACZYŃ 1/2 WSADU

1 749,-

Zmywarka
KDI 6543.1
Programy: Eco / Intensywny 65°C / Higieniczny 70°C / Super 50' 65°C / Szybki 30' 40°C • Mycie wstępne • Wąż AquaStop • Zintegrowany panel sterowania • Aktywny system suszenia • Opóźniony start • 2 kosze • Srebrne kosze • Funkcja tabletki • Sygnał akustyczny końca programu • Metalowy filtr • Regulacja górnego kosza bez załadunku • Wskaźnik braku soli i nabłyszczacza

OFERTA SPECJALNA



5 LAT GWARANCJI

11 LITRÓW

45 dB(A)

45 cm 6 PROGRAMÓW

10 KOMPLETÓW NACZYŃ 1/2 WSADU

1 599,-

Zmywarka
KDI 4643.1
Programy: Eco / Intensywny 65°C / Higieniczny 70°C / Super 50' 65°C / Szybki 30' 40°C • Mycie wstępne • Wąż AquaStop • Zintegrowany panel sterowania • Aktywny system suszenia • Opóźniony start • 2 kosze • Srebrne kosze • Funkcja tabletki • Sygnał akustyczny końca programu • Metalowy filtr • Regulacja górnego kosza bez załadunku • Wskaźnik braku soli i nabłyszczacza

OFERTA SPECJALNA



5 LAT GWARANCJI

11 LITRÓW

49 dB(A)

45 cm 4 PROGRAMÓW

10 KOMPLETÓW NACZYŃ 1/2 WSADU

1 379,-

Zmywarka
KDI 4443.1
Programy: Eco / Intensywny 65°C / Super 50' 65°C • Mycie wstępne • Wąż AquaStop • Zintegrowany panel sterowania • Aktywny system suszenia • Opóźniony start • 2 kosze • Srebrne kosze • Funkcja tabletki • Sygnał akustyczny końca programu • Metalowy filtr • Wskaźnik braku soli i nabłyszczacza

OFERTA SPECJALNA



5 LAT GWARANCJI

12 LITRÓW

49 dB(A)

60 cm 3 PROGRAMÓW

12 KOMPLETÓW NACZYŃ 1/2 WSADU

1 479,-

Zmywarka
KDI 6443.1
Programy: Eco / Intensywny 65°C / Super 50' 65°C • Mycie wstępne • Wąż AquaStop • Zintegrowany panel sterowania • Aktywny system suszenia • Opóźniony start • 2 kosze • Srebrne kosze • Funkcja tabletki • Sygnał akustyczny końca programu • Metalowy filtr • Wskaźnik braku soli i nabłyszczacza

E **A** **G**

5
LAT GWARANCJI*

POLSKA MARKA

177 cm
243L
NoFrost
41 dB(A)

niskie zużycie prądu

2 399,-

Chłodziarko-zamrażarka do zabudowy

KBR 17133.1 S NF

Automatyczne odszranianie chłodziarki • Sterowanie elektroniczne z wyświetlaczem LED • NoFrost w zamrażarce • Pojemność chłodziarki 180 l • Pojemność zamrażarki 63 l • Zdolność zamrażania 3 kg/24 h • Roczne zużycie energii 218 kWh • Oświetlenie wewnętrzne LED • 4 półki w chłodziarce • 4 balkoniki na drzwiach • 2 szuflady, 1 komora w zamrażarce • Szuflada na warzywa • Obustronny montaż drzwi • Możliwość regulacji termostatu • Zawiasy ślizgowe • Wymiary: 177 x 54 x 54,5 cm

NOWOŚĆ **OFERTA SPECJALNA**

F **A** **G**

5
LAT GWARANCJI*

177 cm
251L
38 dB(A)

1 899,-

Chłodziarko-zamrażarka do zabudowy

KBR 17124

Automatyczne odszranianie chłodziarki • Sterowanie mechaniczne • Pojemność chłodziarki 181 l • Pojemność zamrażarki 70 l • Zdolność zamrażania 3,3 kg/24 h • Roczne zużycie energii 269 kWh • Oświetlenie wewnętrzne LED • 4 półki w chłodziarce • 4 balkoniki na drzwiach • 2 szuflady, 1 komora w zamrażarce • Szuflady na warzywa • Obustronny montaż drzwi • Możliwość regulacji termostatu • Zawiasy ślizgowe • Wymiary: 177 x 54 x 54,5 cm

OFERTA SPECJALNA

F **A** **G**

5
LAT GWARANCJI*

81,8 cm
133L
39 dB(A)

1 499,-

Chłodziarka do zabudowy

KBC 08122.1

Automatyczne odszranianie chłodziarki • Sterowanie mechaniczne • Pojemność chłodziarki 133 l • Roczne zużycie energii 116 kWh • Obustronny montaż drzwi • Oświetlenie wewnętrzne • 3 półki w chłodziarce • 2 balkoniki na drzwiach • Możliwość regulacji termostatu • Szuflada na warzywa • Zawiasy nożycowe • Wymiary: 81,8 x 59,5 x 54,8 cm

OFERTA SPECJALNA

F **A** **G**

5
LAT GWARANCJI*

81,8 cm
115L
39 dB(A)

1 549,-

Chłodziarko-zamrażarka do zabudowy

KBR 08122.1

Automatyczne odszranianie chłodziarki • Sterowanie mechaniczne • Pojemność chłodziarki 98 l • Pojemność zamrażarki 17 l • Zdolność zamrażania 2 kg/24 h • Roczne zużycie energii 187 kWh • Obustronny montaż drzwi • Oświetlenie wewnętrzne • 2 półki w chłodziarce • 2 balkoniki na drzwiach • Możliwość regulacji termostatu • Szuflada na warzywa • Zawiasy nożycowe • Wymiary: 81,8 x 59,5 x 54,8 cm

NOWOŚĆ

G **A** **G**

5
LAT GWARANCJI*

60 cm
85L
41 dB(A)

3 699,-

Chłodziarka do wina

KBW 361 D B

2 niezależne strefy chłodzenia • Sterowanie elektroniczne z wyświetlaczem LED • Zakres temperatur: 5-22°C • Pojemność: 36 butelek 0,75 l • Automatyczne odszranianie • 3 półki • Oświetlenie wewnętrzne LED • Szklane drzwi • Drewniane półki • Wymiary: 59,5 x 59 x 56,3 cm • Kolor: czarne szkło

NOWOŚĆ

G **A** **G**

5
LAT GWARANCJI*

30 cm
52L
41 dB(A)

2 699,-

Chłodziarka do wina

KBW 172 D B

2 niezależne strefy chłodzenia • Sterowanie elektroniczne z wyświetlaczem LED • Zakres temperatur: 5-22°C • Pojemność 17 butelek 0,75 l • Automatyczne odszranianie • 4 półki • Oświetlenie wewnętrzne LED • Szklane drzwi • Drewniane półki • Wymiary: 82 x 29,5 x 57 cm • Kolor: czarne szkło



PERSONALIZOWANA STREFA ZMYWANIA

Kupując zlewozmywak granitowy, klient otrzymuje w cenie komplet odpływowy w kolorze Silver. W momencie składania zamówienia można go wymienić na jeden z pięciu innych kompletów.

*Obniżona cena na komplet odpływowy obowiązuje wyłącznie przy zakupie w zestawie ze zlewozmywakiem granitowym.

Komplet odpływowy

KS-SS 1B / KS-SS 2B

1-komorowy / 2-komorowy syfon Saving Space z korkiem automatycznym do zlewozmywaków granitowych • Kolor: Gold Nano / Gun Metal Nano / Rose Copper Nano / Matt Black

KS-SS 1B Gold Nano	KS-SS 1B Matt Black	KS-SS 2B Gold Nano	KS-SS 2B Matt Black
Gun Metal Nano	Rose Copper Nano	Gun Metal Nano	Rose Copper Nano
*129,-	*79,-	*179,-	*129,-
Cena poza zestawem 169,-		Cena poza zestawem 299,-	

Komplet odpływowy

**KER-SS 1B Pneumatic
KER-SS 2B Pneumatic**

1-komorowy / 2-komorowy syfon Saving Space z korkiem pneumatycznym do zlewozmywaków granitowych • Kolor: Silver

KER-SS 1B Pneumatic	KER-SS 2B Pneumatic
*129,-	*169,-
Cena poza zestawem 169,-	
Cena poza zestawem 199,-	

Komplet odpływowy

KER-SS 1B Man / KER-SS 2B Man**

1-komorowy / 2-komorowy syfon Saving Space z korkiem manualnym do zlewozmywaków granitowych • Kolor: Silver

KER-SS 1B Man	KER-SS 2B Man
*123,-	*123,-
Cena poza zestawem 49,-	
Cena poza zestawem 79,-	

Komplet odpływowy

KER-SS 1B Aut / KER-SS 2B Aut

1-komorowy / 2-komorowy syfon Saving Space z korkiem automatycznym do zlewozmywaków granitowych • Kolor: Silver

KER-SS 1B Aut	KER-SS 2B Aut
*123,-	*123,-
Cena poza zestawem 49,-	
Cena poza zestawem 99,-	



DOSTĘPNE KOLORY ZLEWOZMYWAKÓW GRANITOWYCH:

PURE WHITE

WHITE

NATURAL BEIGE

SAND

GRAPHITE

GREY METALLIC

BLACK METALLIC

DEEP BLACK

GOLD METALLIC

! NOWOŚĆ

10 LAT GWARANCJI*



Pure White
Black Metallic
Deep Black

***999,-**

Zlewozmywak granitowy

KGS O 6078 1B1D

Montaż nablutowy • Syfon Saving Space • Wymiary komory: 39,7 × 46 × 20 cm • 1 komora + ociekacz • Min. szerokość podbudowy 60 cm • Korek automatyczny • Odpływ 3,5" • Zlewozmywak odwracalny • Odporność na szok termiczny • Wysoka odporność na uszkodzenia mechaniczne • Łatwość w konserwacji • Odporność na zabrudzenia • Wymiary: 78 × 50 cm

*Cena z kompletem odpływowym KER-SS 1B Aut. Szczegóły: s. 19. Produkt dostępny od listopada 2023

! NOWOŚĆ

10 LAT GWARANCJI*



Pure White
Black Metallic
Deep Black

***899,-**

Zlewozmywak granitowy

KGS O 4565 1B1D

Montaż nablutowy • Syfon Saving Space • Wymiary komory: 34,1 × 45,7 × 20 cm • 1 komora + ociekacz • Min. szerokość podbudowy 40 cm • Korek automatyczny • Odpływ 3,5" • Zlewozmywak odwracalny • Odporność na szok termiczny • Wysoka odporność na uszkodzenia mechaniczne • Łatwość w konserwacji • Odporność na zabrudzenia • Wymiary: 65 × 50 cm

*Cena z kompletem odpływowym KER-SS 1B Aut. Szczegóły: s. 19. Produkt dostępny od listopada 2023

10 LAT GWARANCJI*



Deep Black +
Gold Metallic

***949,-**

Deep Black

***869,-**



Sand
Graphite
Black Metallic

***829,-**

Zlewozmywak granitowy

KGS V 45A 1B1D

Montaż nablutowy • Syfon Saving Space • Wymiary komory: 38 × 43 × 19 cm • 1 komora + ociekacz • Min. szerokość podbudowy 60 cm • Korek automatyczny • Odpływ 3 i 1/2" • Zlewozmywak odwracalny • Odporność na szok termiczny • Wysoka odporność na uszkodzenia mechaniczne • Łatwość w konserwacji • Odporność na zabrudzenia • Wymiary: 78 × 50 cm

*Cena z kompletem odpływowym KER-SS 1B Aut. Szczegóły: s. 19.

10 LAT GWARANCJI*



Deep Black +
Gold Metallic

***849,-**

Deep Black

***779,-**



Sand
Graphite
Black Metallic

***749,-**

Zlewozmywak granitowy

KGS V 4565A 1B1D

Montaż nablutowy • Syfon Saving Space • Wymiary komory: 32 × 43 × 19 cm • 1 komora + ociekacz • Min. szerokość podbudowy 45/60 cm • Korek automatyczny • Odpływ 3 i 1/2" • Zlewozmywak odwracalny • Odporność na szok termiczny • Wysoka odporność na uszkodzenia mechaniczne • Łatwość w konserwacji • Odporność na zabrudzenia • Wymiary: 65 × 50 cm

*Cena z kompletem odpływowym KER-SS 1B Aut. Szczegóły: s. 19.

✓ POLECAMY

10 LAT GWARANCJI*



Black Metallic

***899,-**

Deep Black

***889,-**



Graphite

***849,-**

Komora do podbudowy

KGS U 60 1B

Montaż podblatowy • Syfon Saving Space • Wymiary komory: 50 × 42 × 20 cm • 1 komora • Min. szerokość podbudowy 60 cm • Odpływ 3 i 1/2" • Odporność na szok termiczny • Wysoka odporność na uszkodzenia mechaniczne • Łatwość w konserwacji • Odporność na zabrudzenia • Wymiary: 54 × 46 cm

*Cena z kompletem odpływowym KER-SS 1B Man. Szczegóły: s. 19.

10 LAT GWARANCJI*



Graphite

***869,-**



Deep Black
Pure White
Black Metallic

***949,-**

Zlewozmywak granitowy


KGS M 6078 1B1D

Montaż nablutowy • Syfon Saving Space • Wymiary komory 44,8 × 43 × 19 cm • Możliwość zamontowania dozownika na płyn • 1 komora + ociekacz • Min. szerokość podbudowy 60 cm • Korek automatyczny • Odpływ 3 i 1/2" • Zlewozmywak odwracalny • Odporność na szok termiczny • Wysoka odporność na uszkodzenia mechaniczne • Łatwość w konserwacji • Odporność na zabrudzenia • Wymiary: 78 × 50 cm

*Cena z kompletem odpływowym KER-SS 1B Aut. Szczegóły: s. 19.

✓ POLECAMY

10 LAT GWARANCJI*



Graphite

***729,-**

Deep Black

***799,-**



Pure White
Black Metallic

***779,-**

Zlewozmywak granitowy

KGS M 4565 1B1D

Montaż nablutowy • Wymiary komory 32,6 × 43 × 19 cm • Możliwość zamontowania dozownika na płyn • 1 komora + ociekacz • Min. szerokość podbudowy 45 cm • Korek automatyczny • Odpływ 3 i 1/2" • Zlewozmywak odwracalny • Odporność na szok termiczny • Wysoka odporność na uszkodzenia mechaniczne • Łatwość w konserwacji • Odporność na zabrudzenia • Wymiary: 65 × 50 cm

*Cena z kompletem odpływowym KER-SS 1B Aut. Szczegóły: s. 19.

✓ POLECAMY

10 LAT GWARANCJI*



Deep Black

***749,-**

Pure White

***729,-**



Graphite
Black Metallic

***699,-**

Zlewozmywak granitowy

KGS M 45 1B

Montaż nablutowy • Wymiary komory 40 × 35,8 × 19 cm • Możliwość zamontowania dozownika na płyn • 1 komora • Min. szerokość podbudowy 45 cm • Korek automatyczny • Odpływ 3 i 1/2" • Odporność na szok termiczny • Wysoka odporność na uszkodzenia mechaniczne • Łatwość w konserwacji • Odporność na zabrudzenia • Wymiary: 47 × 50 cm

*Cena z kompletem odpływowym KER-SS 1B Aut. Szczegóły: s. 19.

ZLEWOZMYWAK ODWRACALNY

ZAMONTUJ ZLEWOZMYWAK Z OCIEKACZEM PO LEWEJ LUB PRAWEJ STRONIE - W ZALEŻNOŚCI OD TWOICH POTRZEB



10 LAT GWARANCJI*



Black Metallic
Deep Black

***799,-**

Zlewozmywak granitowy

KGS E 80 1B

Montaż nablutowy • Wymiary komory: 66 × 37,5 × 22 cm • Syfon Saving Space • 1 komora • Min. szerokość podbudowy 80 cm • Korek automatyczny • Odpływ 3 i 1/2" • Odporność na szok termiczny • Wysoka odporność na uszkodzenia mechaniczne • Łatwość w konserwacji • Odporność na zabrudzenia • Wymiary: 73 × 49 cm

*Cena z kompletem odpływowym KER-SS 1B Aut. Szczegóły: s. 19.

WYJĄTKOWA TRWAŁOŚĆ

WYBIERZ TRWAŁE I ODPORNE NA USZKODZENIA ZLEWOZMYWAKI GRANITOWE, WYKONANE Z WYSOKIEJ JAKOŚCI MATERIAŁU.



10
LAT GWARANCJI*

DUŻA KOMORA

60 cm

Pure White
Deep Black

***999,-**

Zlewozmywak granitowy
KGS I 60 1B Retro
Montaż nabiłtowy • Wymiary komory 52 × 38 × 20,5 cm • Możliwość zamontowania dozownika na płyn • 1 komora • Min. szerokość podbudowy 60 cm • Korek automatyczny • Odpływ 3 i 1/2" • Odporność na szok termiczny • Wysoka odporność na uszkodzenia mechaniczne • Łatwość w konserwacji • Odporność na zabrudzenia • Wymiary: 59,5 × 54 cm
*Cena z kompletem odpływowym KER-SS 1B Aut. Szczegóły: s. 19.

10
LAT GWARANCJI*

61 cm

80

Deep Black
Graphite

***899,-**

Zlewozmywak granitowy
KGS N 8061 1.5B
Montaż nabiłtowy • Syfon Saving Space • Wymiary komór: 43 × 34 × 21,5 / 33 × 19 × 18,5 cm • Możliwość zamontowania dozownika na płyn • Korek automatyczny • 1,5 komory • Min. szerokość podbudowy 80 cm • Odpływ 3 i 1/2" • Zlewozmywak odwracalny • Odporność na szok termiczny • Wysoka odporność na uszkodzenia mechaniczne • Łatwość w konserwacji • Odporność na zabrudzenia • Wymiary: 61 × 50 cm
*Cena z kompletem odpływowym KER-SS 2B Aut

10
LAT GWARANCJI*

78 cm

50

Deep Black
Graphite

***899,-**

Zlewozmywak granitowy
KGS N 5078 1B1D
Montaż nabiłtowy • Syfon Saving Space • Wymiary komory: 39 × 39 × 21,5 cm • Możliwość zamontowania dozownika na płyn • Korek automatyczny • 1 komora + ociekacz • Min. szerokość podbudowy 50 cm • Odpływ 3 i 1/2" • Zlewozmywak odwracalny • Odporność na szok termiczny • Wysoka odporność na uszkodzenia mechaniczne • Łatwość w konserwacji • Odporność na zabrudzenia • Wymiary: 78 × 46 cm
*Cena z kompletem odpływowym KER-SS 1B Aut. Szczegóły: s. 19.

10
LAT GWARANCJI*

65 cm

45

Deep Black
Graphite

***799,-**

Zlewozmywak granitowy
KGS N 4565 1B1D
Montaż nabiłtowy • Syfon Saving Space • Wymiary komory: 34 × 43 × 21,5 cm • Możliwość zamontowania dozownika na płyn • Korek automatyczny • 1 komora + ociekacz • Min. szerokość podbudowy 45 cm • Odpływ 3 i 1/2" • Zlewozmywak odwracalny • Odporność na szok termiczny • Wysoka odporność na uszkodzenia mechaniczne • Łatwość w konserwacji • Odporność na zabrudzenia • Wymiary: 65 × 50 cm
*Cena z kompletem odpływowym KER-SS 1B Aut. Szczegóły: s. 19.

10
LAT GWARANCJI*

DUŻA KOMORA

86 cm

80

Deep Black
Graphite

***929,-**

Zlewozmywak granitowy
KGS N 6586 1B1D
Montaż nabiłtowy • Syfon Saving Space • Wymiary komory: 52 × 43 × 21,5 cm • Możliwość zamontowania dozownika na płyn • Korek automatyczny • 1 komora + ociekacz • Min. szerokość podbudowy 80 cm • Odpływ 3 i 1/2" • Zlewozmywak odwracalny • Odporność na szok termiczny • Wysoka odporność na uszkodzenia mechaniczne • Łatwość w konserwacji • Odporność na zabrudzenia • Wymiary: 86 × 50 cm
*Cena z kompletem odpływowym KER-SS 1B Aut. Szczegóły: s. 19.

POLECAMY

10
LAT GWARANCJI*

79 cm

80

Deep Black

***949,-**

Pure White
Sand
Natural Beige
Graphite
Grey Metallic
Black Metallic

***899,-**

Zlewozmywak granitowy
KGS A 80 2B
Montaż nabiłtowy • Syfon Saving Space • 2 komory • Min. szerokość podbudowy 80 cm • Korek automatyczny • Odpływ 3 i 1/2" • Zlewozmywak odwracalny • Odporność na szok termiczny • Wysoka odporność na uszkodzenia mechaniczne • Łatwość w konserwacji • Odporność na zabrudzenia • Wymiary komór: 34,5 × 42 × 16 cm • Wymiary: 79 × 50 cm
*Cena z kompletem odpływowym KER-SS 2B Aut. Szczegóły: s. 19.

POLECAMY

10
LAT GWARANCJI*

79 cm

60

Deep Black

***829,-**

Pure White
Sand
Natural Beige
Graphite
Grey Metallic
Black Metallic

***799,-**

Zlewozmywak granitowy
KGS A 6079 1.5B1D
Montaż nabiłtowy • Syfon Saving Space • 1,5 komory + ociekacz • Min. szerokość podbudowy 60 cm • Korek automatyczny • Odpływ 3 i 1/2" • Zlewozmywak odwracalny • Odporność na szok termiczny • Wysoka odporność na uszkodzenia mechaniczne • Łatwość w konserwacji • Odporność na zabrudzenia • Wymiary komór: 32 × 42 × 16 cm / 18 × 32 × 12 cm • Wymiary: 40 × 50 cm
*Cena z kompletem odpływowym KER-SS 2B Aut. Szczegóły: s. 19.

POLECAMY

10
LAT GWARANCJI*

78 cm

50

Deep Black

***769,-**

Pure White
Sand
Natural Beige
Graphite
Grey Metallic
Black Metallic

***699,-**

Zlewozmywak granitowy
KGS A 50 1B1D
Montaż nabiłtowy • Syfon Saving Space • 1 komora + ociekacz • Min. szerokość podbudowy 50 cm • Korek automatyczny • Odpływ 3 i 1/2" • Zlewozmywak odwracalny • Odporność na szok termiczny • Wysoka odporność na uszkodzenia mechaniczne • Łatwość w konserwacji • Odporność na zabrudzenia • Wymiary komory: 35,5 × 35,5 × 16 cm • Wymiary: 78 × 43,5 cm
*Cena z kompletem odpływowym KER-SS 1B Aut. Szczegóły: s. 19.

POLECAMY

10
LAT GWARANCJI*

60 cm

45

Deep Black

699,-

Pure White
Sand
Graphite
Grey Metallic
Black Metallic

***649,-**

Zlewozmywak granitowy
KGS A 4560 1B1D
Montaż nabiłtowy • Syfon Saving Space • 1 komora + ociekacz • Min. szerokość podbudowy 45 cm • Korek automatyczny • Odpływ 3 i 1/2" • Zlewozmywak odwracalny • Odporność na szok termiczny • Wysoka odporność na uszkodzenia mechaniczne • Łatwość w konserwacji • Odporność na zabrudzenia • Wymiary komory: 35 × 42 × 16 cm • Wymiary: 60 × 50 cm
*Cena z kompletem odpływowym KER-SS 1B Aut. Szczegóły: s. 19.

10
LAT GWARANCJI*

40 cm

40

Black Metallic
Deep Black

***649,-**

Zlewozmywak granitowy
KGS G 40 1B
Montaż nabiłtowy • Wymiary komory: 34 × 35,8 × 16 cm • Możliwość zamontowania dozownika na płyn • 1 komora • Min. szerokość podbudowy 40 cm • Korek automatyczny • Odpływ 3 i 1/2" • Zlewozmywak odwracalny • Odporność na szok termiczny • Wysoka odporność na uszkodzenia mechaniczne • Łatwość w konserwacji • Odporność na zabrudzenia • Wymiary: 40 × 50 cm
*Cena z kompletem odpływowym KER-SS 1B Aut. Szczegóły: s. 19.

POLECAMY

10
LAT GWARANCJI*

97 cm

65

Graphite

***899,-**

Black Metallic
Deep Black

***999,-**

Zlewozmywak granitowy
KGS H 6097 1B1D
Montaż nabiłtowy • Syfon Saving Space • Wymiary komory: 42,5 × 48,4 × 20 cm • Możliwość zamontowania dozownika na płyn • 1 komora + ociekacz • Min. szerokość podbudowy 65/90 cm • Korek automatyczny • Odpływ 3 i 1/2" • Zlewozmywak odwracalny • Odporność na szok termiczny • Wysoka odporność na uszkodzenia mechaniczne • Łatwość w konserwacji • Odporność na zabrudzenia • Wymiary: 97 × 50 cm
*Cena z kompletem odpływowym KER-SS 1B Aut. Szczegóły: s. 19.



KGS D 6078 1B1D
1 miejsce w prestiżowym konkursie „Dobry Wzór 2021”!



DEEP BLACK + GOLD METALLIC

KGS D 6078 1B1D
DEEP BLACK + GOLD METALLIC

KWT 35
GOLD NANO

PROPERTY DESIGN AWARDS 2023

Zestaw Obsydian
1 miejsce w prestiżowym konkursie „Dobry Design 2023”!

POLECAMY



***1 699,-**

Zestaw

KGS D 6078 1B1D Deep Black

Montaż nabiłtowy • Syfon Saving Space • 1 komora + ociekacz
• W komplecie: stalowa deska ociekowa + deska do krojenia ze szkła hartowanego • Podfrezowania na dozownik • Min. szerokość podbudowy 60 cm • Korek automatyczny • Odpływ 3 i 1/2" • Zlewozmywak odwracalny • Odporność na szok termiczny • Wysoka odporność na uszkodzenia mechaniczne • Łatwość w konserwacji • Odporność na zabrudzenia • Wymiary komory: 45 x 44,5 x 20 cm • Wymiary: 78 x 50 cm

*Cena z kompletem odpływowym KER-SS 1B Aut. Szczegóły: s. 19.

POLECAMY



***1 699,-**

Zestaw

KGS D 6078 1B1D Deep Black + Gold Metallic

Montaż nabiłtowy • Syfon Saving Space • 1 komora + ociekacz
• W komplecie: stalowa deska ociekowa + deska do krojenia ze szkła hartowanego • Podfrezowania na dozownik • Min. szerokość podbudowy 60 cm • Korek automatyczny • Odpływ 3 i 1/2" • Zlewozmywak odwracalny • Odporność na szok termiczny • Wysoka odporność na uszkodzenia mechaniczne • Łatwość w konserwacji • Odporność na zabrudzenia • Wymiary komory: 45 x 44,5 x 20 cm • Wymiary: 78 x 50 cm

*Cena z kompletem odpływowym KER-SS 1B Aut. Szczegóły: s. 19.

POLECAMY



***829,-**

Grey Metallic Black Metallic
***899,-**

Deep Black
***949,-**

Zlewozmywak granitowy

KGS H 6078 1B1D

Montaż nabiłtowy • Syfon Saving Space • Wymiary komory: 42,5 x 49,3 x 20 cm • Możliwość zamontowania dozownika na płyn • 1 komora + ociekacz • Min. szerokość podbudowy 65/80 cm • Korek automatyczny • Odpływ 3 i 1/2" • Zlewozmywak odwracalny • Odporność na szok termiczny • Wysoka odporność na uszkodzenia mechaniczne • Łatwość w konserwacji • Odporność na zabrudzenia • Wymiary: 78 x 50 cm

*Cena z kompletem odpływowym KER-SS 1B Aut. Szczegóły: s. 19.

POLECAMY



***949,-**

Graphite
***849,-**

Zlewozmywak granitowy

KGS H 6080 1.5B1D

Montaż nabiłtowy • Syfon Saving Space • Głębokość komór 20/10,5 cm • Możliwość zamontowania dozownika na płyn • 1,5 komory + ociekacz • Min. szerokość podbudowy 60/80 cm • Korek automatyczny • Odpływ 3 i 1/2" • Zlewozmywak odwracalny • Odporność na szok termiczny • Wysoka odporność na uszkodzenia mechaniczne • Łatwość w konserwacji • Odporność na zabrudzenia • Wymiary komór: 33,9 x 42,5 x 20/16,8 x 29,8 x 10,5 cm • Wymiary: 80 x 50 cm

*Cena z kompletem odpływowym KER-SS 2B Aut. Szczegóły: s. 19.

POLECAMY



Deep Black Pure White
***849,-**

Sand Graphite Grey Metallic Black Metallic
***799,-**

Zlewozmywak granitowy

KGS H 60 1B

Montaż nabiłtowy • Syfon Saving Space • Wymiary komory: 38 x 49 x 20 cm • Możliwość zamontowania dozownika na płyn • 1 komora • Min. szerokość podbudowy 60 cm • Korek automatyczny • Odpływ 3 i 1/2" • Odporność na szok termiczny • Łatwość w konserwacji • Odporność na zabrudzenia • Wysoka odporność na uszkodzenia mechaniczne • Wymiary: 56,5 x 50 cm

*Cena z kompletem odpływowym KER-SS 1B Aut. Szczegóły: s. 19.

POLECAMY



Graphite Grey Metallic Black Metallic
***569,-**

Zlewozmywak granitowy

KGS C 4558 1B1D

Montaż nabiłtowy • Syfon Saving Space • 1 komora + ociekacz • Min. Szerokość podbudowy 45 cm • Korek automatyczny • Odpływ 3 i 1/2" • Zlewozmywak odwracalny • Odporność na szok termiczny • Łatwość w konserwacji • Odporność na zabrudzenia • Wysoka odporność na uszkodzenia mechaniczne • Wymiary komory: 32 x 33,5 x 16 • Wymiary: 58 x 43,5 cm

*Cena z kompletem odpływowym KER-SS 1B Aut. Szczegóły: s. 19.

POLECAMY



Graphite Deep Black
***599,-**

Zlewozmywak granitowy

KGS Z 4575 1B1D

Montaż nabiłtowy • Syfon Saving Space • Wymiary komory 32 x 38,5 x 18 cm • 1 komora + ociekacz • Min. szerokość podbudowy 45 cm • Korek automatyczny • Odpływ 3 1/2" • Zlewozmywak odwracalny • Odporność na szok termiczny • Wysoka odporność na uszkodzenia mechaniczne • Łatwość w konserwacji • Odporność na zabrudzenia • Wymiary: 75,5 x 45 cm

*Cena z kompletem odpływowym KER-SS 1B Aut. Szczegóły: s. 19.

POLECAMY



Graphite Deep Black
***549,-**

Zlewozmywak granitowy

KGS Z 4557 1B1D

Montaż nabiłtowy • Syfon Saving Space • Wymiary komory 32 x 38,5 x 19 cm • 1 komora + ociekacz • Min. szerokość podbudowy 45 cm • Korek automatyczny • Odpływ 3 1/2" • Zlewozmywak odwracalny • Odporność na szok termiczny • Wysoka odporność na uszkodzenia mechaniczne • Łatwość w konserwacji • Odporność na zabrudzenia • Wymiary: 57 x 46 cm

*Cena z kompletem odpływowym KER-SS 1B Aut. Szczegóły: s. 19.

OFERTA SPECJALNA

NOWOŚĆ

10 lat gwarancji*

*Gwarancja na zlewozmywaki granitowe nie obejmuje syfonu, odpływu i desek ociekowych oraz szklanych.

ZESTAW

ZLEWOZMYWAK GRANITOWY + BATERIA DEEP BLACK + KOMPLET ODPLYWOWY MATT BLACK

Zlewozmywak granitowy
**KGS Q 5077 1B1D /
KGS Q 5062 1B1D**

10
LAT
GWARANCJI*

- Montaż nablutowy
- Syfon Saving Space
- Korek automatyczny w kolorze Matt Black
- 1 komora + ociekacz
- Min. szerokość podbudowy 50 cm
- Odpływ 3 i 1/2"
- Zlewozmywak odwracalny
- Odporność na szok termiczny
- Wysoka odporność na uszkodzenia mechaniczne
- Łatwość w konserwacji
- Odporność na zabrudzenia
- Wymiary komory: 37 × 37 × 17,5 cm
- Wymiary: 77 × 44 cm

*Cena z kompletem odpływowym KS-SS 1B Matt Black



Bateria
KWT 40 Elastic Matt Black

5
LAT
GWARANCJI*

- Wysokość 38/22,8 cm
- Gumowa elastyczna wylewka
- Obrotowa wylewka
- Weżyki przyłączeniowe o średnicy 3/8"
- Kolor: inox + black



KGS Q 5077
1B1D +
KWT 40 Elastic
Matt Black

***899,-**

KGS Q 5062
1B1D +
KWT 40 Elastic
Matt Black

***799,-**

Zestawy nie łączą się z promocjami: 3+1, 4+1, 5+1

OFERTA SPECJALNA

ZESTAW

ZLEWOZMYWAK GRANITOWY + BATERIA DEEP BLACK

Zlewozmywak granitowy
**KGS Q 5077 1B1D /
KGS Q 5062 1B1D**

5
LAT
GWARANCJI*

- Montaż nablutowy
- Syfon Saving Space
- 1 komora + ociekacz
- Min. szerokość podbudowy 50 cm
- Korek automatyczny
- Odpływ 3 i 1/2"
- Zlewozmywak odwracalny
- Odporność na szok termiczny
- Wysoka odporność na uszkodzenia mechaniczne
- Łatwość w konserwacji
- Odporność na zabrudzenia
- Wymiary komory: 37 × 37 × 17,5 cm
- Wymiary: 77 / 62 × 44 cm

*Cena z kompletem odpływowym KER-SS 1B Aut



Bateria
KWT 40 Elastic Black

- Wysokość 38/22,8 cm
- Gumowa elastyczna wylewka
- Obrotowa wylewka
- Weżyki przyłączeniowe o średnicy 3/8"
- Kolor: inox + black



KGS Q 5077
1B1D + KWT 40

***749,-**

KGS Q 5062
1B1D + KWT 40

***699,-**

Zestawy nie łączą się z promocjami: 3+1, 4+1, 5+1

OFERTA SPECJALNA

ZESTAW

ZLEWOZMYWAK GRANITOWY + BATERIA GRAPHITE / BLACK METALLIC

Zlewozmywak granitowy
KGS A 50 1B1D

5
LAT
GWARANCJI*

- Montaż nablutowy
- Syfon Saving Space
- 1 komora + ociekacz
- Min. szerokość podbudowy 50 cm
- Korek automatyczny
- Odpływ 3 i 1/2"
- Zlewozmywak odwracalny
- Odporność na szok termiczny
- Wysoka odporność na uszkodzenia mechaniczne
- Łatwość w konserwacji
- Odporność na zabrudzenia
- Wymiary komory: 35,5 × 35,5 × 16 cm
- Wymiary: 78 × 43,5 cm

Cena KGS A 50 1B1D poza zestawem: 699,-*

*Cena z kompletem odpływowym KER-SS 1B Aut



Bateria
KWT 29 Elastic Black

- Wysokość: 40,1/23,2 cm
- Łatwy montaż Easy Fix
- Gumowa elastyczna wylewka
- Obrotowa wylewka
- Weżyki przyłączeniowe o średnicy 3/8"
- Kolor: chrome + black

Cena poza zestawem: 299,-



KGS A 50 1B1D
+ KWT 29

***849,-**

Zestawy nie łączą się z promocjami: 3+1, 4+1, 5+1

OFERTA SPECJALNA

ZESTAW

ZLEWOZMYWAK GRANITOWY + BATERIA GRAPHITE / BLACK METALLIC

Zlewozmywak granitowy
KGS A 4560 1B1D

5
LAT
GWARANCJI*

- Montaż nablutowy
- Syfon Saving Space
- 1 komora + ociekacz
- Min. szerokość podbudowy 45 cm
- Korek automatyczny
- Odpływ 3 i 1/2"
- Zlewozmywak odwracalny
- Odporność na szok termiczny
- Wysoka odporność na uszkodzenia mechaniczne
- Łatwość w konserwacji
- Odporność na zabrudzenia
- Wymiary komory: 35 × 42 × 16 cm
- Wymiary: 60 × 50 cm

Cena KGS A 4560 1B1D poza zestawem: 649,-*

*Cena z kompletem odpływowym KER-SS 1B Aut



Bateria
KWT 29 Elastic Black

- Wysokość: 40,1/23,2 cm
- Łatwy montaż Easy Fix
- Gumowa elastyczna wylewka
- Obrotowa wylewka
- Weżyki przyłączeniowe o średnicy 3/8"
- Kolor: chrome + black

Cena poza zestawem: 299,-



KGS A 4560 1B1D
+ KWT 29

***799,-**

Zestawy nie łączą się z promocjami: 3+1, 4+1, 5+1

POLECAMY

10 LAT GWARANCJI



1 199,-

Zlewozmywak stalowy

KSS U 45 1B SS

Montaż: Podblatowy / Na równi z blatem / Nablatowy • Syfon Saving Space • Wymiary komory: 40,3 × 40,3 × 18 cm • Grubość stali 0,8 mm • 1 komora • Odpływ 3 i 1/2" • Odporność na szok termiczny • Wysoka odporność na uszkodzenia mechaniczne • Łatwość w konserwacji • Min. szerokość podbudowy 45/60 cm • Wymiary: 44 × 44 cm

POLECAMY

10 LAT GWARANCJI



1 299,-

Zlewozmywak stalowy

KSS U 60 1B SS

Montaż: Podblatowy / Na równi z blatem / Nablatowy • Syfon Saving Space • Wymiary komory: 50,3 × 40,3 × 20 cm • Grubość stali 0,8 mm • 1 komora • Odpływ 3 i 1/2" • Odporność na szok termiczny • Wysoka odporność na uszkodzenia mechaniczne • Łatwość w konserwacji • Wymiary: 54 × 44 cm



POLECAMY

10 LAT GWARANCJI



Smooth 569,-
Linen 599,-

Zlewozmywak stalowy

KSS G 804 2B

Montaż nablatowy • Grubość stali 0,8 mm • 2 komory • Min. szerokość podbudowy 80 cm • Odpływ 3 i 1/2" • Odporność na szok termiczny • Wysoka odporność na uszkodzenia mechaniczne • Łatwość w konserwacji • Wymiary komór: 34 × 41 × 16,5 cm • Wymiary: 80 × 50 cm

POLECAMY

10 LAT GWARANCJI



Smooth 449,-
Linen 459,-

Zlewozmywak stalowy

KSS G 454 1B1D

Montaż nablatowy • Wymiary komory: 34 × 40 × 18,5 cm • Grubość stali 0,8 mm • 1 komora + ociekacz • Min. szerokość podbudowy 45/60 cm • Odpływ 3 i 1/2" • Zlewozmywak odwracalny • Odporność na szok termiczny • Wysoka odporność na uszkodzenia mechaniczne • Łatwość w konserwacji • Wymiary: 80 × 50 cm

10 LAT GWARANCJI



Smooth 459,-

Zlewozmywak stalowy

KSS G 504 1B1D

Montaż nablatowy • Wymiary komory: 40 × 40 × 19 cm • Grubość stali 0,8 mm • 1 komora + ociekacz • Min. szerokość podbudowy 50/60 cm • Odpływ 3 i 1/2" • Zlewozmywak odwracalny • Odporność na szok termiczny • Wysoka odporność na uszkodzenia mechaniczne • Łatwość w konserwacji • Wymiary: 65 × 50 cm

POLECAMY

10 LAT GWARANCJI



Smooth 399,-
Linen 429,-

Zlewozmywak stalowy

KSS G 455 1B1D

Montaż nablatowy • Wymiary komory: 34 × 41 × 19 cm • Grubość stali 0,8 mm • 1 komora + ociekacz • Min. szerokość podbudowy 45/60 cm • Odpływ 3 i 1/2" • Zlewozmywak odwracalny • Odporność na szok termiczny • Wysoka odporność na uszkodzenia mechaniczne • Łatwość w konserwacji • Wymiary: 58 × 50 cm



OFERTA SPECJALNA

10 LAT GWARANCJI



Smooth 329,-
Linen 349,-

Zlewozmywak stalowy

KSS C 403 1B1D

Montaż nablatowy • 1 komora + ociekacz • Min. szerokość podbudowy 45/60 cm • Odpływ 3 i 1/2" • Zlewozmywak odwracalny • Łatwość w konserwacji • Odporność na szok termiczny • Wysoka odporność na uszkodzenia mechaniczne • Wymiary komory: 37,7 × 34,2 × 17 cm • Grubość stali 0,6 mm • Wymiary: 78 × 43,5 cm



OFERTA SPECJALNA

10 LAT GWARANCJI



Smooth 289,-
Linen 309,-

Zlewozmywak stalowy

KSS C 455 1B1D

Montaż nablatowy • 1 komora + ociekacz • Min. szerokość podbudowy 45/60 cm • Odpływ 3 i 1/2" • Zlewozmywak odwracalny • Odporność na szok termiczny • Wysoka odporność na uszkodzenia mechaniczne • Łatwość w konserwacji • Grubość stali 0,6 mm • Wymiary komory: 30 × 33 × 16,5 cm • Wymiary: 58 × 43,5 cm



OFERTA SPECJALNA

10 LAT GWARANCJI



Smooth 279,-
Linen 299,-

Zlewozmywak stalowy

KSS C 453 1B

Montaż nablatowy • 1 komora • Min. szerokość podbudowy 45/60 cm • Odpływ 3 i 1/2" • Łatwość w konserwacji • Odporność na szok termiczny • Wysoka odporność na uszkodzenia mechaniczne • Wymiary komory: 40,5 × 35,5 × 17 cm • Grubość stali 0,6 mm • Wymiary: 48 × 48 cm

POLECAMY

STALA WYLEWKA

PVD

ELASTYCZNA WYLEWKA

5 LAT GWARANCJI

POLSKA MARKA

5 LAT GWARANCJI

POLSKA MARKA



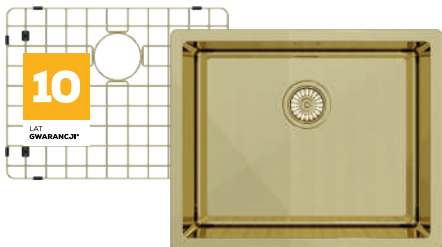

699,-

Bateria

KWT 36 PO Matt Black

Wysokość: 39,2/23,1 cm • Perlator laminarny Neoperl • Wyciągana wylewka • Obrotowa wylewka • Głowica ceramiczna 3,5 cm • System odkamieniania • Kąt obrotu wylewki 360° • Wężyki przyłączeniowe o średnicy 3/8" • Kolor: Matt Black

WYCiąGANA WYLEWKA
STALA
MATT BLACK



Zlewozmywak stalowy

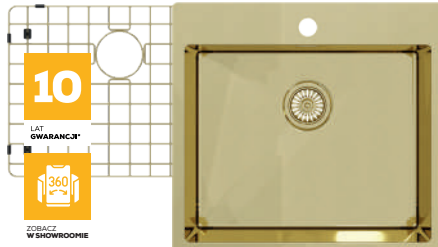

KSS U 61.1B SS

Copper / Gold / Gun Metal

Podblatowy / na równi z blatem / nablutowy • Wymiary komory: 50 × 40 × 20 cm • Grubość stali 1 mm • Syfon Saving Space • 1 komora • Min. szerokość podbudowy 60/80 cm • Odpływ 3 i 1/2" • Odporność na szok termiczny • Wysoka odporność na uszkodzenia mechaniczne • Łatwość w konserwacji • Wymiary: 54 × 44 cm • Kolor: Copper / Gold / Gun Metal

Podkładka do komory w komplecie.

1 599,-



Zlewozmywak stalowy

KSS V 62.1B SS

Copper / Gold / Gun Metal

Na równi z blatem / nablutowy • Wymiary komory: 50 × 40 × 20 cm • Grubość stali 1 mm • Syfon Saving Space • 1 komora • Min. szerokość podbudowy 60 cm • Odpływ 3 i 1/2" • Odporność na szok termiczny • Wysoka odporność na uszkodzenia mechaniczne • Łatwość w konserwacji • Wymiary: 54 × 50,5 cm • Kolor: Copper / Gold / Gun Metal

Podkładka do komory w komplecie.

1 599,-



5
LAT
GWARANCJI

360°
ZOBACZ
W SHOWROOMIE


PVD
STAŁA
WYLEWKA

999,-

Bateria

KWT 27 Copper / Gold / Gun Metal

Wysokość: 40,6/27,9 cm • Obrotowa wylewka • Głowica ceramiczna 3,5 cm • Perlator • Stała wylewka • System odkamieniania • Kąt obrotu wylewki 360° • Wężyki przyłączeniowe o średnicy 3/8" • Kolor: Copper / Gold / Gun Metal



360°
ZOBACZ
W SHOWROOMIE

PVD

26
cm

500
ml

399,-

Dozownik

KSD 03 Copper / Gold / Gun Metal

Wysięg wylewki 9,1 cm • Dozownik na plyn do naczyń • Uzupelnianie plynu od gory • Montaz w zlewozmywaku lub w blacie kuchennym • Kolor: Copper / Gold / Gun Metal

POLECAMY



5
LAT
GWARANCJI

360°
ZOBACZ
W SHOWROOMIE

EASY FIX
WYCIGANA
WYLEWKA
PVD

Gun Metal Nano

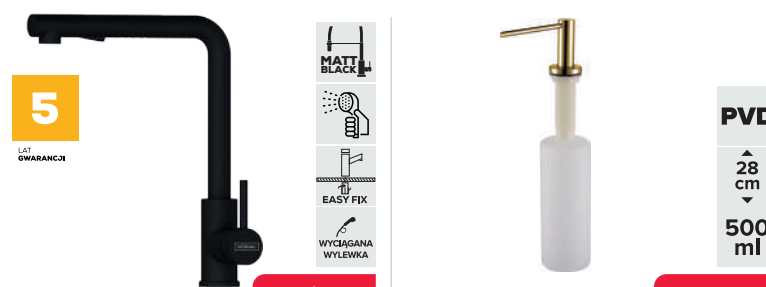
799,-

Copper Nano

Gold Nano

899,-

POLECAMY



5
LAT
GWARANCJI

MATT
BLACK
EASY FIX
WYCIGANA
WYLEWKA

Gun Metal Nano

759,-

Copper Nano

Gold Nano

899,-

PVD

28
cm

500
ml

399,-

Bateria

KWT 33 PO Copper Nano / Gold Nano / Gun Metal Nano

Wysokość: 32,9/29,5 cm • Wyciągana wylewka z funkcją prysznica • Perlator laminarny Neoperl • Obrotowa wylewka • Głowica ceramiczna 3,5 cm • Kąt obrotu wylewki 360° • Wężyki przyłączeniowe o średnicy 3/8" • System odkamieniania • Kolor: Gun Metal Nano / Copper Nano / Gold Nano

Bateria

KWT 33 PO Matt Black

Wysokość: 32,9/29,5 cm • Wyciągana wylewka z funkcją prysznica • Perlator Neoperl • Obrotowa wylewka • Głowica ceramiczna 3,5 cm • Kąt obrotu wylewki 360° • Wężyki przyłączeniowe o średnicy 3/8" • System odkamieniania • Kolor: Matt Black

Dozownik

KSD 04 Gold Nano

Wysięg wylewki: 9 cm • Dozownik na plyn do naczyń • Uzupelnianie plynu od gory • Montaz w zlewozmywaku lub w blacie kuchennym • Kolor: Steel / Chrome / Matt Black

POLECAMY



5
LAT
GWARANCJI

POLSKA
POLSKA
ZOBACZ
W SHOWROOMIE

PROPERTY DESIGN
AWARDS 2023

KWT 35 Gold Nano
(Zestaw Obsydian)
I miejsce w prestiżowym konkursie „Dobry Design 2023”!

Gold Nano

869,-

Matt Black

799,-

Bateria

KWT 35 Gold Nano / Matt Black

Wysokość: 46,9/18,2 cm • Perlator laminarny Neoperl • Funkcja prysznica • Elastyczna gumowa wylewka • Obrotowa wylewka • Głowica ceramiczna 3,5 cm • System odkamieniania • Kąt obrotu wylewki 360° • Wężyki przyłączeniowe o średnicy 3/8" • Kolor: Gold Nano / Matt Black

NOWOŚĆ



5
LAT
GWARANCJI

EASY FIX
WYCIGANA
WYLEWKA

Bateria

KWT 33.1 PO Steel

Wysokość: 32,9/23 cm • Wyciągana wylewka z funkcją prysznica • Perlator Neoperl • Obrotowa wylewka • Głowica ceramiczna 3,5 cm • Kąt obrotu wylewki 360° • Wężyki przyłączeniowe o średnicy 3/8" • System odkamieniania • Kolor: Steel

Produkt dostępny od listopada 2023

POLECAMY



5
LAT
GWARANCJI

PVD

EASY FIX

STAŁA
WYLEWKA

Bateria

KWT 34 Copper Nano

KWT 34 Gold Nano

KWT 34 Gun Metal Nano

Wysokość: 37,7/26,3 cm • Perlator laminarny Neoperl • Obrotowa wylewka • Głowica ceramiczna 3,5 cm • Kąt obrotu wylewki 360° • Wężyki przyłączeniowe o średnicy 3/8" • System odkamieniania • Kolor: Copper Nano / Gold Nano / Gun Metal Nano

599,-

NOWOŚĆ



5 LAT GWARANCJI

BATERIA PODOKIENNA
STALA WYLEWKA

799,-

Bateria podokienna

KWT 38 Window Steel

Bateria podokienna • Regulowana wysokość: 6-33 / 3-33 cm • Funkcja prysznicza • Perlator Neoperl • Obrotowa wylewka • Głowica ceramiczna 3,5 cm • Kąt obrotu wylewki 360° • Wężyki przyłączeniowe o średnicy 3/8" • System odkamieniania • Kolor: Steel

Produkt dostępny od listopada 2023

POLECAMY



5 LAT GWARANCJI

EASY FIX
STALA WYLEWKA

ECO niskie zużycie wody

799,-

Bateria

KWT 21 Chrome

Wysokość: 35,6/33,2 cm • Łatwy montaż Easy Fix • Duży zasięg wylewki 40 cm • Obrotowa wylewka • Głowica ceramiczna 3,5 cm • Perlator • Kąt obrotu wylewki 360° • System odkamieniania • Wężyki przyłączeniowe o średnicy 3/8" • Kolor: Chrome

POLECAMY



5 LAT GWARANCJI

EASY FIX
STALA WYLEWKA
ELASTYCZNA WYLEWKA

589,-

Bateria

KWT 20 PO Chrome+Black

Wysokość: 40,1/23,2 cm • Łatwy montaż Easy Fix • Gumowa elastyczna wylewka • Obrotowa wylewka • Wężyki przyłączeniowe o średnicy 3/8"

Produkt dostępny do wyczerpania zapasów.

POLECAMY



EASY FIX
STALA WYLEWKA

Deep Black
Pure White
Sand
Natural Beige
Grey Metallic
Graphite
Black Metallic

5 LAT GWARANCJI

489,-

Chrome
429,-

Bateria

KWT 06A PO

Wysokość: 29,7/26,8 cm • Obrotowa wylewka • Głowica ceramiczna 3,5/4 cm w zależności od modelu • Perlator • Kąt obrotu wylewki 360° • Wężyki przyłączeniowe o średnicy 3,8" • System odkamieniania • Kolor: Pure White / Natural Beige / Sand / Graphite / Grey Metallic / Black Metallic / Chrome / Deep Black

POLECAMY



Steel **349,-**
Deep Black **389,-**

EASY FIX
STALA WYLEWKA

Pure White
Sand
Natural Beige
Grey Metallic
Graphite
Black Metallic

5 LAT GWARANCJI

Chrome
369,-

Bateria

KWT 07A

Wysokość: 35,1/23 cm • Obrotowa wylewka • Głowica ceramiczna 3,5 cm • Perlator • Kąt obrotu wylewki 360° • Wężyki przyłączeniowe o średnicy 3,8" • Kolor: Chrome / Steel / Grey Metallic / Black Metallic / Natural Beige / Sand / Pure White / Graphite / Deep Black

KWT 07A Steel - Produkt dostępny do wyczerpania zapasów.

POLECAMY



EASY FIX
STALA WYLEWKA
ELASTYCZNA WYLEWKA

5 LAT GWARANCJI

309,-

Bateria

KWT 29 Elastic Black

Wysokość: 40,1/23,2 cm • Łatwy montaż Easy Fix • Gumowa elastyczna wylewka • Obrotowa wylewka • Wężyki przyłączeniowe o średnicy 3/8"

POLECAMY



5 LAT GWARANCJI

WYCIĄGANA WYLEWKA

599,-

Bateria

KWT 05A PO

Wysokość: 20,8/17 cm • Obrotowa wylewka • Głowica ceramiczna 3,5 cm • Perlator • Kąt obrotu wylewki 360° • System odkamieniania • Wężyki przyłączeniowe o średnicy 3,8" • Kolor: Deep Black + Chrome / Black Metallic + Chrome / Graphite + Chrome

POLECAMY



5 LAT GWARANCJI

EASY FIX
STALA WYLEWKA

229,-

Bateria

KWT 30 Chrome

Wysokość: 36,4/25 cm • Łatwy montaż Easy Fix • Obrotowa wylewka • Wężyki przyłączeniowe o średnicy 3/8" • Kolor: Chrome

POLECAMY



5 LAT GWARANCJI

STALA WYLEWKA

Pure White
Natural Beige
Grey Metallic

199,-

Bateria

KWT 03A

Wysokość: 15,6/13 cm • Obrotowa wylewka • Głowica ceramiczna 3,5 cm • Perlator • Kąt obrotu wylewki 360° • Wężyki przyłączeniowe o średnicy 3,8" • Kolor: Pure White / Sand / Natural Beige / Grey Metallic

OFERTA SPECJALNA



5 LAT GWARANCJI

WYCIĄGANA WYLEWKA

199,-

Bateria

KWT 02A1 PO CHROME

Wysokość: 17/11 cm • Obrotowa wylewka • Głowica ceramiczna 4 cm • Perlator • Kąt obrotu wylewki 135° • Wężyki przyłączeniowe o średnicy 3,8" • System odkamieniania • Kolor: Chrome



5 LAT GWARANCJI

STALA WYLEWKA

129,-

Bateria

KWT 01A.2 Chrome

Wysokość: 13,8/12,4 cm • Obrotowa wylewka • Głowica ceramiczna 3,5 cm • Perlator • Kąt obrotu wylewki 360° • Wężyki przyłączeniowe o średnicy 3,8" • Kolor: Chrome



28 cm
500 ml

119,-

Dozownik


KSD 02

Wysięg wylewki: 9 cm • Dozownik na płyn do naczyń • Uzupełnianie płynu od góry • Montaż w zlewomywaku lub w blacie kuchennym • Kolor: Steel / Chrome / Matt Black

F A ↑ G

5 LAT GWARANCJI

POLSKA MARKA



Filtr wody do chłodziarki KAFSB 01

129,-

178 cm

543L

41 dB(A)

NO FROST

LED

CZARNE SZKŁO

6 199,-

Chłodziarko-zamrażarka wolnostojąca

KFSB 17192 NF DH BG

Automatyczny podajnik lodu • Automatyczny dystrybutor wody • Funkcja Super Cool • Funkcja Child Lock • Funkcja Super Freeze • NoFrost Multi Cooling • Kostarka automatyczna • Funkcja Eco • Pojemnik Chiller Box 0°C • Automagiczne rozmrażanie • Oświetlenie LED • Barek (KFSB 17192 NF DH BG) • Sterowanie elektroniczne • Pojemność chłodziarki 372 l • Pojemność zamrażarki 171 l • Zdolność zamrażania 8 kg/24 h • Roczne zużycie energii 393 kWh • 4 półki w chłodziarce • 2 szuflady i 3 komory w zamrażarce • 1 kompresor • Pojemnik na warzywa i owoce • Możliwość podłączenia do sieci wodnej • Wymienny filtr • Demontowalna uszczelka • Alarm otwartych drzwi • Wymiary: 178 × 91 × 70,6 cm • Kolor: front z czarnego szkła + czarne boki

E A ↑ G

5 LAT GWARANCJI



177 cm

532 L

39 dB(A)

NO FROST

LED

CZARNE SZKŁO

4 499,-

Chłodziarko-zamrażarka wolnostojąca

KFSB 1794 BG

Funkcja Smart • Funkcja Super Cool • Funkcja Child Lock • Funkcja Super Freeze • NoFrost Multi Cooling • Funkcja Eco • Automagiczne rozmrażanie • Oświetlenie LED • Sterowanie elektroniczne • Pojemność chłodziarki 347 l • Pojemność zamrażarki 185 l • Zdolność zamrażania 14 kg/24 h • Roczne zużycie energii 313 kWh • 4 półki w chłodziarce • 2 szuflady i 4 komory w zamrażarce • 1 kompresor • Pojemnik na warzywa i owoce • Demontowalna uszczelka • Alarm otwartych drzwi • Wymiary: 177 × 91 × 67 cm • Kolor: front z czarnego szkła + czarne boki

E A ↑ G

5 LAT GWARANCJI



177 cm

442 L

39 dB(A)

NO FROST

LED

59 cm GŁĘBOKOŚĆ

3 999,-

Chłodziarko-zamrażarka wolnostojąca


KFSB 1793 B Slim

Funkcja Smart • Funkcja Super Cool • Funkcja Child Lock • Funkcja Super Freeze • NoFrost Multi Cooling • Funkcja Eco • Automagiczne rozmrażanie • Oświetlenie LED • Sterowanie elektroniczne • Pojemność chłodziarki 291 l • Pojemność zamrażarki 151 l • Zdolność zamrażania 11 kg/24 h • Roczne zużycie energii 287 kWh • 4 półki w chłodziarce • 2 szuflady i 4 komory w zamrażarce • 1 kompresor • Pojemnik na warzywa i owoce • Demontowalna uszczelka • Alarm otwartych drzwi • Wymiary: 177 × 90 × 59 cm • Kolor: czarny + czarne boki

E A ↑ G

5 LAT GWARANCJI

POLSKA MARKA



192 cm

481L

41 dB(A)

NO FROST

LED

3 799,-


Chłodziarko-zamrażarka wolnostojąca

KFRC 19172.1 NF EI B

Funkcja Eco • Funkcja Super Cool • Funkcja Super Freeze • NoFrost Multi Cooling w chłodziarce i zamrażarce • Kostarka Twistowa • Automagiczne rozmrażanie • Oświetlenie LED • Pojemnik Chiller Box 0°C • Sterowanie elektroniczne • Pojemność chłodziarki 344 l • Pojemność zamrażarki 137 l • Zdolność zamrażania 8 kg/24 h • Możliwość przełożenia drzwi • Demontowalna uszczelka • Pojemnik na warzywa i owoce • Roczne zużycie energii 287 kWh • 4 półki w chłodziarce • 2 szuflady i 1 komora w zamrażarce • Zawiasy Corner • Wymiary: 192 × 70 × 71,2 cm • Kolor: inox / czarny malowany

D A ↑ G

5 LAT GWARANCJI



200 cm

201 cm

367L

39 dB(A)

NO FROST

LED

3 199,-

Chłodziarko-zamrażarka wolnostojąca

KFRC 20163.1 NF EB

Funkcja Eco • Funkcja Super Cool • NoFrost Multi Cooling • Automagiczne rozmrażanie • Oświetlenie LED • Pojemnik Chiller Box 0°C • Sterowanie elektroniczne • Pojemność chłodziarki 266 l • Pojemność zamrażarki 101 l • Zdolność zamrażania 8 kg/24 h • Możliwość przełożenia drzwi • Roczne zużycie energii 200/250 kWh • 4 półki w chłodziarce • 3 szuflady w zamrażarce • 1 kompresor • Demontowalna uszczelka • Pojemnik na warzywa i owoce • Wymiary: 201 × 59,5 × 65 cm • Kolor: Czarny (malowany) / Dark Inox

E A ↑ G

5 LAT GWARANCJI



201 cm

200 cm

367L

39 dB(A)

NO FROST

LED

KFRC 20163.1 NF DI

2 949,-

KFRC 20163.1 NF IX

2 849,-

KFRC 20163.1 NF B

2 749,-


Chłodziarko-zamrażarka wolnostojąca

KFRC 20163.1 NF DI / IX / B

Funkcja Eco • Funkcja Super Cool • NoFrost Multi Cooling • Automagiczne rozmrażanie • Oświetlenie LED • Pojemnik Chiller Box 0°C • Sterowanie elektroniczne • Pojemność chłodziarki 266 l • Pojemność zamrażarki 101 l • Zdolność zamrażania 8 kg/24 h • Możliwość przełożenia drzwi • Roczne zużycie energii 200/250 kWh • 4 półki w chłodziarce • 3 szuflady w zamrażarce • 1 kompresor • Demontowalna uszczelka • Pojemnik na warzywa i owoce • Wymiary: 201 × 59,5 × 65 cm • Kolor: Dark Inox/Inox/Czarny



5 LAT GWARANCJI*



CZARNE SZKŁO

185,5 cm
331L
41 dB(A)
NO FROST
LED

3 199,-

Chłodziarko-zamrażarka wolnostojąca

KFR18262.2 NF EB

Funkcja Eco • Funkcja Super Cool • NoFrost Multi Cooling • Automatykne rozmrażanie • Oświetlenie LED • Pojemnik Chiller Box 0°C • Sterowanie elektroniczne • Pojemność chłodziarki 230 l • Pojemność zamrażarki 101 l • Zdolność zamrażania 8 kg/24 h • Możliwość przełożenia drzwi • Roczne zużycie energii 312 kWh • 4 półki w chłodziarce • 3 szuflady w zamrażarce • 1 kompresor • Demontowana uszczelka • Pojemnik na warzywa i owoce • Wymiary: 185,5 × 59,5 × 63,3 cm • Kolor: front z czarnego szkła + czarne boki

5 LAT GWARANCJI*



186 cm
331L
41 dB(A)
NO FROST
LED

KFR18163.1 NF DI
2 549,-

KFR18163.1 NF EB
2 499,-



Chłodziarko-zamrażarka wolnostojąca

KFR18163.1 NF DI / EB

Funkcja Eco • NoFrost Multi Cooling • Automatykne rozmrażanie • Oświetlenie LED • Sterowanie elektroniczne • Pojemność chłodziarki 230 l • Pojemność zamrażarki 101 l • Zdolność zamrażania 8 kg/24 h • Możliwość przełożenia drzwi • Roczne zużycie energii 250 kWh • 4 półki w chłodziarce • 3 szuflady w zamrażarce • 1 kompresor • Demontowana uszczelka • Pojemnik na warzywa i owoce • Wymiary: 186 × 59,5 × 65 cm • Kolor: Dark Inox/czarny



Maxi Plate
27,6 cm
20 L
5 POZIOMÓW MOCY

519,-

Kuchenka mikrofalowa wolnostojąca

KFM203 EB

Funkcja Time Defrost • Funkcja Weight Defrost • Funkcja Quick Start • Płaskie dno • Sterowanie elektroniczne • Pojemność 20 l • 5 poziomów mocy • Programy Auto • Moc mikrofal 700 W • Timer • Zegar cyfrowy • Emaliowane wnętrze • Wymiary: 27,6 × 45,9 × 38,6 cm • Kolor: czarny + inox



25,9 cm
20 L
5 POZIOMÓW MOCY

479,-

Kuchenka mikrofalowa wolnostojąca

KFM2022 EG X

Funkcja Time Defrost • Funkcja Weight Defrost • Funkcja Quick Start • Sterowanie elektroniczne • Pojemność 20 l • 5 poziomów mocy • Programy Auto • Grill kwarcowy • Moc mikrofal 700 W • Moc grilla 1000 W • Timer 95' • Podgrzewanie wieloletapowe • Zegar cyfrowy • Szklany talerz obrotowy Ø 25,5 cm • Ruszt do grilla • Wymiary: 25,9 × 44 × 34,5 cm • Kolor: srebrny + inox



5 LAT GWARANCJI*



186 cm
390L
40 dB(A)
NoFrost
LED

2 399,-

Chłodziarka wolnostojąca

KFR18262.1 IX

NoFrost • Automatykne rozmrażanie • Oświetlenie LED • Pojemnik Chiller Box 0°C • Sterowanie elektroniczne • Pojemność chłodziarki 390 l • Alarm otwartych drzwi • Możliwość przełożenia drzwi • Roczne zużycie energii 121 kWh • 6 półek w chłodziarce • 5 balkoników • 1 kompresor • Demontowana uszczelka • Pojemnik na warzywa i owoce • Zawiasy Corner • Wymiary: 186 × 59,5 × 65 cm • Kolor: inox

5 LAT GWARANCJI*



186 cm
280L
41 dB(A)
NoFrost

2 849,-

Zamrażarka wolnostojąca

KFU18161.1 NF IX

NoFrost • Funkcja Super Freeze • Sterowanie elektroniczne • Automatykne rozmrażanie • Pojemność 280 l • Zdolność zamrażania 13 kg/24 h • Możliwość przełożenia drzwi • Roczne zużycie energii 249 kWh • 5 szuflad • 2 komory • Demontowana uszczelka • Komora szybkiego mrożenia • Zawiasy Corner • Alarm otwartych drzwi • Wymiary: 186 × 59,5 × 65 cm • Kolor: inox



Łącznik chłodziarki i zamrażarki
KAFRC 01
Łącznik przeznaczony do chłodziarki i zamrażarki
Kernau: KFR 18262.1 IX / KFUF 18161.1 NF IX

99,-

Możliwa konfiguracja po zmianie kierunku otwierania drzwi w zamrażarce



MOC 2150W
1,7 LITRA

149,-

Czajnik elektryczny

KSK171 BK / WH

Kontroler Strix • Podstawa obrotowa 360° • Filtr antywapniowy • Wskaźnik poziomu wody • Automatykne wyłączenie po zagotowaniu wody • Zabezpieczenie przed włączeniem czajnika bez wody • Płaski element grzejny • Podświetlany włącznik LED • Pokrywa otwierana przyciskiem • Wymiary: 25,3 × 21,7 × 17 cm • Kolor: czarny + inox / biały + inox



MOC 1800W
1 LITRA

149,-

Czajnik elektryczny

KSK101

Gun Metal / Silver / Champagne

Kontroler Strix • Podstawa obrotowa 360° • Filtr antywapniowy • Wskaźnik poziomu wody • Automatykne wyłączenie po zagotowaniu wody • Zabezpieczenie przed włączeniem czajnika bez wody • Płaski element grzejny • Przewód zwijany w podstawie • Antypoślizgowe przysaski • Podświetlany włącznik LED • Pokrywa otwierana przyciskiem • Wymiary: 21,3 × 20,3 × 16,5 cm • Kolor: Gun Metal / Silver / Champagne



Łącznik suszarki
KFAD 02 W
Łącznik przeznaczony do
suszarek Kernau: KFD 7502 /
KFD 8503.1 / KFD 9603 / KFD
8121 W

159,-

Suszarka kondensacyjna
z pompą ciepła
KFD 8503.1

A+ LED **8** KG **15** PROG

Bęben galwanizowany • Sterowanie elektroniczne • Oświetlenie bębna • System antyzagniecenia • Wskaźnik stopnia wysuszenia • Alarm napięcia zbiornika na wodę • Informacja o konieczności opróżnienia pojemnika na wodę i konieczności czyszczenia filtra kłaczek • Rewersyjne ruchy bębna • Podłączenie do sieci kanalizacyjnej • Regulacja stopnia wysuszenia • Opóźnienie startu • Blokada rodzicielska • Sygnał dźwiękowy zakończenia programu • Czujnik wilgotności • Wymiary: 85-86 x 60 x 61 cm • Kolor: biały

2 499,-



5 LAT GWARANCJI

NOWOŚĆ **B** **A** **G**

Pralka
KFWM 8543 I Steam

Silnik indukcyjny • Funkcja pary • Pranie antyalergiczne • System Eco Logic • Obudowa Boomerang • Skracanie czasu prania • Sterowanie dotykowe + pokrętko Jog Dial • Kontrola ilości piany • Wybór rodzaju płomy, stopnia zabrudzenia, prędkości wirowania i temperatury prania • Wirowanie do 1400 obr./min • Blokada rodzicielska • Wskaźnik pozostałego czasu prania • System kontroli wyważenia wsadu • Wskaźnik odciążenia wody, blokady rodzicielskiej • Wymienne łożyska • Wymiary: 85 x 60 x 56 cm

2 049,-

5 LAT GWARANCJI

10 LAT GWARANCJI

8 KG **15** PROG **LED**



C **A** **G**

7 KG **15** PROG **LED**

1 649,-



5 LAT GWARANCJI

Pralka
KFWM 7512 I

Silnik indukcyjny • Pranie antyalergiczne • System Eco Logic • Obudowa Boomerang • Skracanie czasu prania • Sterowanie elektroniczne przyciskami • Kontrola ilości piany • Wybór prędkości wirowania i temperatury prania • Wirowanie do 1000 obr./min • Blokada rodzicielska • Wskaźnik pozostałego czasu prania • System kontroli wyważenia wsadu • Wskaźniki: blokady drzwi, blokady rodzicielskiej • Opóźnienie startu • Wymienne łożyska • Regulowane nożyki • Wymiary: 85 x 60 x 53 cm



D **A** **G**

15 PROGRAMOW **LED**

5 LAT GWARANCJI

Pralka
KFWM 6411 Steam

Program parowy • Skracanie czasu prania • Sterowanie elektroniczne • Kontrola ilości piany • Wybór prędkości wirowania i temperatury prania • Wirowanie do 1000 obr./min • Blokada rodzicielska • Wskaźnik pozostałego czasu prania • System kontroli wyważenia wsadu • Wskaźnik blokady rodzicielskiej • Opóźnienie startu • Wymienne łożyska • Regulowane nożyki • Wymiary: 84,5 x 59,7 x 41,6 cm



90 cm **104** L **A** **8** FUNKCJI

5 299,-

Kuchnia wolnostojąca
KFC 90094 GE CI X

Płyta gazowa: 5 palników • Palnik Turbo • Ruszty żeliwne • Sterowanie z frontu • Zapalarka automatyczna • Zabezpieczenie przeciw wyciekowi gazu
Piekarnik: Pojemność 104 l • 8 funkcji • Pojedyncza komora pieczenia • 2 szyby w drzwiach • Drabinki boczne • Blacha do pieczenia • Schowek na naczynia • Kratka do pieczenia x 2 • Programator mechaniczny • Termoobieg 3D • Wymiary: 85-90 x 90 x 60 cm • Kolor: inox + szkło



A **65** L **10** FUNKCJI **1** FUNKCJA

2 099,-

Kuchnia wolnostojąca
KFC 6010 GE CI X

Płyta gazowa: Ruszty żeliwne • Sterowanie z frontu • 4 palniki • Ruszty żeliwne • Zapalarka automatyczna • Zabezpieczenie przeciw wyciekowi gazu
Piekarnik: Pojemność 65 l • 10 funkcji • Pojedyncza komora pieczenia • Timer elektroniczny • 3 szyby w drzwiach • Drabinki boczne • Prowadnica teleskopowa • Blacha do pieczenia • Kratka do pieczenia • Szufłada na naczynia • Programator elektroniczny • Termoobieg 3D z grzałką kołową • Wymiary: 60 x 60 cm • Kolor: inox + szkło

Pakietowe Promocje

PROMOCJA „PLUS 1”

1 zł*

5 + 1 ZA 1 ZŁ*

Przy zakupie 6 produktów marki Kernau z różnych grup produktowych najtańszy z nich kosztuje 1 zł.

-70%*

4 + 1 Z RABATEM 70%*

Przy zakupie 5 produktów marki Kernau z różnych grup produktowych na najtańszy z nich przysługuje rabat 70%.

-50%*

3 + 1 Z RABATEM 50%*

Przy zakupie 4 produktów marki Kernau z różnych grup produktowych na najtańszy z nich przysługuje rabat 50%.

* Rabat liczony od ceny produktu.
* Zestaw musi zawierać piekarnik i płytę gazową/indukcyjną.
* Zestaw może zawierać maksymalnie jeden produkt wolnostojący, który traktowany jest jako oferta specjalna.
* W zestawie mogą znajdować się maksymalnie dwa urządzenia z oferty specjalnej.
* Oferta nie łączy się z innymi promocjami.
* Promocja może być stosowana zamiennie z Promocją MULTI, ale promocje te nie łączą się.
* Regulamin promocji dostępny też na stronie www.kernau.com.
* Do promocji nie wliczają się zestawy zlewozmywak + bateria ze str. 21.

PRODUKT ZA 1 ZŁ*

Przy zakupie zestawu urządzeń Kernau o określonej wartości przysługuje produkt w promocyjnej cenie:



Czajnik **KSK 101** o wartości 149,- za 1 zł*

Wartość zestawu: **2 899,-**



Kuchenka mikrofalowa
KFM 203 EB o wartości 519,- za 1 zł*

Wartość zestawu: **5 299,-**



Odkurzacz
KVCU 300.1
o wartości 699,-
za 1 zł*

Wartość zestawu: **6 999,-**

* Zestaw musi zawierać piekarnik i płytę gazową/indukcyjną.
* Zestaw może zawierać maksymalnie jeden produkt wolnostojący, który traktowany jest jako oferta specjalna.
* W zestawie mogą znajdować się maksymalnie dwa urządzenia z oferty specjalnej.
* Oferta nie łączy się z innymi promocjami.
* Regulamin promocji dostępny na stronie www.kernau.com.
* Do promocji nie wliczają się zestawy zlewozmywak + bateria ze str. 23.



5 LAT GWARANCJI

E **A** **G**

9 LITRÓW **60** cm **47** dB(A) **3** KOSZ **7** PROGRAMÓW **15** KOMPLETÓW NACZYŃ **1/2** WSADU

1 849,-

Zmywarka wolnostojąca
KFDW 6751.1 X

3 kosze • Wąż AquaStop • Panel sterowania z wyświetlaczem • 15 kompletów naczyń • 4 temperatury • Srebrne kosze • Połowa załadunku • Opóźniony start • Funkcja tabletki • Sygnał akustyczny końca programu • Metalowy filtr • Regulacja górnego kosza z załadunkiem i bez załadunku • Składane uchwyty w koszu górnym i dolnym • Wskaźnik braku soli i nabłyszczacza • Kolor: inox

NOWOŚĆ

699,-

Odkurzacz
KVCU 300.1

Odkurzacz 2 w 1 - pionowy lub podręczny • Długi czas pracy: do 70 min • Filtr HEPA 11 • 3 stopnie pracy • Sterowanie dotykowe • System multicyklonowy • Wymienialna bateria litowo-jonowa • Stacja ładowania mocowana do ściany • System Flexible • Łatwe czyszczenie pojemnika na kurz • Pojemnik na kurz 0,5 l • Silnik bezszczotkowy • Wskaźnik poziomu naładowania baterii • Moc 300 W • Akcesoria: elektroszczotka z podświetleniem LED • ssawka do tapicerki i końcówka szczelinowa • Wymiary: 72 x 30,5 x 14,5 cm

71 dB(A) **MOC 300W** **FILTR HEPA**



Zestaw 1 W zestawie taniej o 345 zł!

Cena zestawu A **4 011 zł** Cena poza zestawem 4 356 zł

Cena zestawu B **4 061 zł** Cena poza zestawem 4 406 zł

Produkt w zestawie A

Produkt w zestawie B



5 LAT GWARANCJI

1 549,-

Chłodziarka-zamrażarka KBR 08122.1
Automatyczne odszranianie chłodziarki • Sterowanie mechaniczne • Pojemność chłodziarki 98l • Pojemność zamrażarki 17l • Zdolność zamrażania 2kg/24h • Roczne zużycie energii 187 kWh • Obustronny montaż drzwi • Oświetlenie wewnętrzne • 2 półki w chłodziarce • 2 balkoniki na drzwiach • Możliwość regulacji termostatu • Szufłada na warzywa • Zawiasy nożycowe • Wymiary: 81,8 x 59,5 x 54,8 cm

LUB



5 LAT GWARANCJI

1 599,-

Zmywarka KDI 4643.1
Programy: Eco / Intensywny 65°C / Higieniczny 70°C / Super 50' 65°C / Szybki 30' 40°C • Mycie wstępne • Wąż AquaStop • Zintegrowany panel sterowania • Aktywny system suszenia • Opóźniony start • 2 kosze • Srebrne kosze • Funkcja tabletki • Sygnał akustyczny końca programu • Metalowy filtr • Regulacja górnego kosza bez załadunku • Wskaźnik braku soli i nabyliczaczka

81,8 cm
115L
39 dB(A)

45 cm
10 KOMPLETOWY NACZYŃ
11 LITRÓW
45 dB(A)
6 PROGRAMÓW
1/2 WSADU



5 LAT GWARANCJI

1 349,-

Piekarnik KBO 10671 SK B
Prowadnica teleskopowa • Wyświetlacz LED • Sterowanie mechaniczne • Pojemność 66 l • 10 funkcji • Zewnętrzne pokrętki • Drabinki boczne • Emalia łatwa w czyszczeniu Perfect Clean • Timer elektroniczny • Termobieg 3D • Chłodzenie obudowy • 3 szyby w drzwiach • Blokada rodzicielska • Moc 3,1 kW • Wymiary: 59,5 x 59,5 x 57,5 cm • Kolor: czarny stalowy panel + czarne szkło



5 LAT GWARANCJI

999,-

Płyta indukcyjna KGH 6431 CI B
Ruszty żeliwne • Sterowanie z frontu • 4 palniki • Zapalarka automatyczna • Zabezpieczenie przeciw wypływowi gazu • Wymiary: 61 x 51 cm • Kolor: czarne szkło



5 LAT GWARANCJI

114,-

Okap KBH 07601.2 B
Sterowanie przyciskami Push Push • Wydajność 130-320 m³/h • Głośność 47-61 dB(A) • Płaski front • Opcjonalnie: filtr węglowy TYP 14 x 2 szt. • 3 stopnie pracy wentylatora • Filtry aluminiowe • Oświetlenie LED • Praca jako wyciąg lub pochłaniacz • Wymiary: 20,5 x 60 x 26,6 cm • Kolor: czarny

Zestaw 2 W zestawie taniej o 945 zł!

Cena zestawu A **5 751 zł** Cena poza zestawem 6 696 zł

Cena zestawu B **5 651 zł** Cena poza zestawem 6 596 zł

Produkt w zestawie A

Produkt w zestawie B



5 LAT GWARANCJI

1 899,-

Zmywarka KDI 6654
Programy: Eco / Intensywny 65°C / Higieniczny 70°C / Super 50' 65°C / Szybki 30' 40°C • Mycie wstępne • Wąż AquaStop • Zintegrowany panel sterowania • Aktywny system suszenia • Opóźniony start • Metalowy filtr • Regulacja górnego kosza z załadunkiem i bez załadunku • Regulowane i składane półki na filizanki • Wskaźnik braku soli i nabyliczaczka • Składane uchwyty w koszu górnym i dolnym



5 LAT GWARANCJI

1 799,-

Zmywarka KDI 4654
Programy: Eco / Intensywny 65°C / Higieniczny 70°C / Super 50' 65°C / Szybki 30' 40°C • Mycie wstępne • Wąż AquaStop • Zintegrowany panel sterowania • System suszenia Turbo • Opóźniony start • Srebrne kosze • Funkcja tabletki • Sygnał akustyczny końca programu • Metalowy filtr • Regulacja górnego kosza z i bez załadunku • Wskaźnik braku soli i nabyliczaczka • Składane uchwyty w koszu górnym i dolnym



5 LAT GWARANCJI

1 549,-

Piekarnik KBO 1074.1 PT B
Prowadnica teleskopowa • Programator dotykowy • Wyświetlacz LED • Chowane pokrętki Push Push • Sterowanie mechaniczne • Pojemność 77 l • 11 funkcji • Drabinki boczne • Emalia łatwa w czyszczeniu Perfect Clean • Timer elektroniczny • Termobieg 3D • Chłodzenie obudowy • 3 szyby w drzwiach • Blokada rodzicielska • Wkłady katalityczne • Moc 3,6 kW • Wymiary: 59,5 x 59,5 x 57 cm • Kolor: czarne szkło



5 LAT GWARANCJI

404,-

Płyta indukcyjna KIH 6415-4B
Funkcja Automatic Pot Detection • Temperatury automatyczne • Szlifowane krawędzie, typ C - możliwość zabudowy na równi z blatem • **Sterowanie dotykowe** • 4 pola Booster • Poziomy mocy: 9 + 2 (Booster / Keep Warm) • Timer • Funkcja Auto Power • Funkcja Keep Warm • Funkcja Auto Stop • Pozytywna Stand By • Blokada rodzicielska • 4 wskaźniki ciepła resztkowego • Moc 7,4 kW • Wymiary: 57,6 x 51,8 cm • Kolor: czarny



1 899,-

Chłodziarka-zamrażarka do zabudowy KBR 17124
Automatyczne odszranianie chłodziarki • Sterowanie mechaniczne • Pojemność chłodziarki 181l • Pojemność zamrażarki 70l • Zdolność zamrażania 3,3 kg/24 h • Roczne zużycie energii 269 kWh • Oświetlenie wewnętrzne LED • 4 półki w chłodziarce • 4 balkoniki na drzwiach • 2 szufłady, 1 komora w zamrażarce • Szufłady na warzywa • Obustronny montaż drzwi • Możliwość regulacji termostatu • Wymiary: 177 x 54 x 54,5 cm

Zestaw 3 W zestawie taniej o 1 598 zł!

Cena zestawu A **8 697 zł** Cena poza zestawem 10 295 zł

Cena zestawu B **8 697 zł** Cena poza zestawem 10 295 zł

Produkt w zestawie A

5 LAT GWARANCJI



60 cm
45 dB(A)
3 KOSZ
8 PROGRAMÓW
9 LITRÓW
13 KOMPLETÓW NACZYŃ
1/2 WSADU

LUB

2 249,-

Zmywarka

KDI 6854 SD

Floor Light • Programy: Eco / Intensywny 65°C / Super 50' 65°C / Codzienny 60°C / Czyste + 55°C / Delikatny 40°C / Szybki 30' 40°C • Zawiasy szluzowe – montaż frontu bez konieczności podcinania cokołu • Mycie wstępne • Wąż AquaStop • Zintegrowany panel sterowania • Aktywny system suszenia • Opóźniony start • Filtr antibakteryjny • Metalowy filtr • Regulacja górnego kosza z załadunkiem i bez załadunku • Składane uchwyty w koszu górnym i dolnym • Regulowane i składane półki na filizanki

Produkt w zestawie B

5 LAT GWARANCJI



45 cm
45 dB(A)
3 KOSZ
9 PROGRAMÓW
9 LITRÓW
10 KOMPLETÓW NACZYŃ
1/2 WSADU

2 249,-

Zmywarka

KDI 4855 SD

Floor Light • Programy: Eco / Mycie wstępne / Auto Inteligentny 60-70°C / Auto Inteligentny 50-50°C / Auto Inteligentny 30-50°C / Codzienny 60°C / Delikatny 40°C / Szybki 30' 40°C • Zawiasy szluzowe – montaż frontu bez konieczności podcinania cokołu • Mycie wstępne • Wąż AquaStop • Zintegrowany panel sterowania • System suszenia Turbo • Opóźniony start • Filtr antibakteryjny • Metalowy filtr • Regulacja górnego kosza z załadunkiem i bez załadunku • Składane uchwyty w koszu górnym i dolnym
Produkt dostępny do wyczerpania zapasów magazynowych

5 LAT GWARANCJI



62 dB(A)
90 cm


B 680 M³/H

1,-

Okap kominowy

KCH 0991 B Kitchen Connect

Sterowanie z poziomu płyty + sterowanie dotykowe • Wydajność 240-420 m³/h • Tryb turbo 680 m³/h • Głośność 51-62 dB(A) • Tryb turbo 71 dB(A) • Filtry aluminiowe w kolorze czarnym • Oświetlenie: listwa LED • Timer • Wyświetlacz czerwony • Opcjonalnie: filtr węglowy TYP 3 × 3 szt. • 4 stopnie pracy wentylatora • Praca jako wyciąg lub pochłaniacz • Wymiary: 79-101 × 90 × 40,2 cm • Kolor: czarny + czarne szkło



5 LAT GWARANCJI

360° STABILIZACJA W SZKLOWIDRO

4 BOOSTER
59 cm
9-2 POZIOMÓW MOCY
SZLIFOWANE KRAWĘDZIE

2 549,-

Płyta indukcyjna

KIH 6413-4B BL Kitchen Connect

3 tryby pracy Kitchen Connect • Dotykowe sterowanie okapem • Sterowanie typu Slider • Bluetooth • Funkcja Stop&Go • Pole Bridge • Funkcja Automatic Pot Detection • 4 pola Booster • Szlifowane krawędzie, typ C – możliwość montażu na równi z blatem • Czarna powłoka Black Undercoat • Temperatura automatyczna 70°C • Poziomy mocy: 9 + 2 (Booster/Keep Warm) • Timer • Auto Power • Blokada rodzicielska • Pozycja Stand By • 4 wskaźniki ciepła resztkowego • Moc 7,4 kW • Wymiary: 59 × 52 cm • Kolor: czarny

! NOWOŚĆ

5 LAT GWARANCJI



13 FUNKCJI
72L
LED
BOOST

2 099,-

Piekarnik

KBO 1371 S TC B

Termosonda • Funkcja boost • Dotykowy panel sterowania • 3 szyby w drzwiach • Pojemność 72 l • 13 funkcji grzania • Prowadnice teleskopowe × 1 • Zawiasy Soft Close • Drabinki boczne • Emalia łatwa w czyszczeniu Perfect Clean • Timer elektroniczny • Termooobieg 3D • Chłodzenie obudowy • Blokady rodzicielska • Moc 2,9 kW • Wymiary: 59,6 × 59,5 × 56,6 cm • Kolor: czarne szkło
Produkt dostępny od października 2023

! NOWOŚĆ

5 LAT GWARANCJI



35 L
11 PROGRAMÓW AUTO
5 POZIOMÓW MOCY
59,5 cm

1 799,-

Kuchenka mikrofalowa

KMO 3571 TC B

Mikrofalna + grill kwarcowy • Sterowanie dotykowe • 11 programów auto • Termooobieg • Pojemność 35 l • 5 poziomów mocy • Wyświetlacz biały • Moc grilla 1100 W • Moc mikrofal 900 W • Moc termooobieg + grill 2300 W • Timer • Zegar cyfrowy • Podgrzewanie wieloletapowe • Opóźniony start • Wnętrze: Stal nierdzewna • Wymiary: 38,2 × 59,5 × 49,2 cm • Kolor: czarne szkło
Produkt dostępny od października 2023

Zestaw 4 W zestawie taniej o 998 zł!

Cena zestawu **7 647 zł** Cena poza zestawem 8 645 zł



5 LAT GWARANCJI


13 FUNKCJI
60L
LED

2 149,-

Piekarnik

KBO 1280.1 TC Gun Metal lub Copper

Funkcja Boost • Czystczenie parowe • Sterowanie dotykowe • Prowadnica teleskopowa • Wyświetlacz LED • Pojemność 60 l • 12 funkcji • Drabinki boczne • Emalia łatwa w czyszczeniu Perfect Clean • Timer elektroniczny • Termooobieg 3D • Chłodzenie obudowy • 3 szyby w drzwiach • Blokady rodzicielska • Wkłady katalityczne • Moc 3,1 kW • Wymiary: 59,5 × 59,5 × 58,7 cm • Kolor: czarne szkło + gun metal / czarne szkło + copper



5 LAT GWARANCJI

DIAMENT meblarstwa 2023

TURBO
60 cm

999,-

Płyty gazowe

KGH 6464 Gun Metal lub Copper

Palnik turbo 2,5 kW • Ruszty żeliwne • Sterowanie z frontu • 4 palniki • Zapalarka automatyczna • Zabezpieczenie przeciw wypływowi gazu • Wymiary: 6 × 59 × 52 cm • Kolor: czarne szkło + gun metal / czarne szkło + copper



B 39 cm
705 M³/H
63 dB(A)

2 899,-

Okap kominowy

KCH 0440 Gun Metal lub Copper

Sterowanie przyciskami Soft Touch • Wydajność 282-520 m³/h • Tryb Turbo 705 m³/h • Głośność 46-63 dB(A) • Tryb turbo 68 dB(A) • Regulowana barwa oświetlenia (2800-6100 K) • Oświetlenie LED • Opcjonalnie: filtr węglowy TYP 6 × 1 szt. • Szczeliny system zasysania oparów • 4 stopnie pracy wentylatora • Filtry aluminiowe • Praca jako wyciąg lub pochłaniacz • Wymiary: 80 × 39 × 50 cm • Kolor: Copper



10 LAT GWARANCJI

54 cm
PVD
60

1 599,-

Zlewazmywak stalowy

KSS U 611.1B SS Gun Metal lub Copper

Podblatowy / na równi z blatem / nablutowy • Wymiary komory: 50 × 40 × 20 cm • Grubość stali 1 mm • Syfon Saving Space • 1 komora • Min. szerokość podbudowy 60/80 cm • Odpływ 3 i 1/2" • Odporność na szok termiczny • Wysoka odporność na uszkodzenia mechaniczne • Łatwość w konserwacji • Wymiary: 54 × 44 cm • Kolor: Copper
Podkładka do komory w komplecie.



5 LAT GWARANCJI

PVD
STALA WYLEWKA

1,-

Bateria

KWT 27 Gun Metal lub Copper

Wysokość: 40,6/27,9 cm • Obrotowa wylewka • Głowica ceramiczna 3,5 cm • Perlator • Stała wylewka • System odkamieniania • Kąt obrotu wylewki 360° • Wężki przyłączeniowe o średnicy 3/8" • Kolor: Copper

Miejsce spotkania innowacyjnej technologii



Odkryj świat dynamicznie rozwijających się urządzeń domowych Siemens i podążaj za postępem oferowanych rozwiązań funkcjonalnych. Otwórz swoją kuchnię na innowacyjną technologię i nowe doświadczenia, zarządzając zdalnie jej wyposażeniem z dowolnego miejsca dzięki aplikacji Home Connect.



Siemens Home Appliances



z subtelną elegancją.

SIEMENS

Mistrzowska precyzja zmywania z Home Connect



Dom na miarę potrzeb dzięki urządzeniom marki Siemens.



Grupa BSH jest licencjobiorcą w odniesieniu do znaków towarowych, do których uprawniona jest Siemens AG.

Zmywarki z programem inteligentnym reagują na potrzeby użytkowników na podstawie ocen przekazywanych przez **Home Connect**. Dzięki temu sposób i czas zmywania zostaje dostosowany do Twoich wymagań z nieznaną dotąd precyzją. www.siemens-home.bsh-group.com/pl/

Siemens Home Appliances

SIEMENS

POLECAMY **NOWOŚĆ**



Home Connect
21 FUNKCJI
sLine
2+3 LATA
67L TFT

12 399,-

Piekarnik z funkcją mikrofalni

HM 778GMB1

Home Connect: zdalne sterowanie i świat przepisów • varioSpeed • Programy cookControl Pro • Termosonda roastingSensor Plus • Czyszczenie pyrolytyczne activeClean • Czyszczenie parowe humidClean Plus • Sterowanie dotykowe • Asystent Piekarnika ze ster. głosowym • Technologia inwerterowa mikrofal • Moc mikrofal: 800 W • Termoobieg 4D • fastPreheat • coolStart • Regulacja temperatury: 30-300°C • Emalia antracytowa titanGlanz • softMove • coolTouch door – 4 szyby • Prowadnice teleskopowe • Zabezpieczenie przed dziećmi • Wymiary: 59,5 × 59,4 × 54,8 cm • Kolor: czarny

POLECAMY **NOWOŚĆ**



Home Connect
19 FUNKCJI
IQ700
2+3 LATA
67L TFT

10 999,-

Piekarnik z funkcją mikrofalni

HM 776GKB1

Home Connect: zdalne sterowanie i świat przepisów • varioSpeed • Programy cookControl Pro • Czyszczenie pyrolytyczne activeClean • Czyszczenie parowe humidClean Plus • Sterowanie dotykowe • Asystent Piekarnika ze ster. głosowym • Technologia inwerterowa mikrofal • Moc mikrofal: 800 W • Termoobieg 4D • fastPreheat • coolStart • Regulacja temperatury: 30-300°C • Emalia antracytowa titanGlanz • softMove • coolTouch door – 4 szyby • Prowadnice teleskopowe • Zabezpieczenie przed dziećmi • Wymiary: 59,5 × 59,4 × 54,8 cm • Kolor: czarny

POLECAMY **NOWOŚĆ**



Home Connect
67L
19 FUNKCJI
sLine
2+3 LATA
TFT

10 499,-

Piekarnik z funkcją mikrofalni

HM 776G3W1

Home Connect: zdalne sterowanie i świat przepisów • Programy cookControl Pro • Termosonda roastingSensor Plus • Czyszczenie pyrolytyczne activeClean • Czyszczenie parowe humidClean Plus • Sterowanie dotykowe • Asystent Piekarnika ze ster. głosowym • Technologia inwerterowa mikrofal • Moc mikrofal: 800 W • Termoobieg 4D • fastPreheat i coolStart • Regulacja temperatury: 30-300°C • Emalia antracytowa titanGlanz • softMove • coolTouch door – 4 szyby • Zabezpieczenie przed dziećmi • Wymiary: 59,5 × 59,4 × 54,8 cm • Kolor: biały

POLECAMY **NOWOŚĆ**



Home Connect
71L
19 FUNKCJI
IQ700
2+3 LATA
A+ TFT

8 799,-

Piekarnik z funkcją pary pulsSteam

HR 776G3B1

Home Connect: zdalne sterowanie i świat przepisów • Programy cookControl Pro • Termosonda roastingSensor Plus • Czyszczenie pyrolytyczne activeClean • Czyszczenie parowe humidClean Plus • Sterowanie dotykowe • Asystent Piekarnika ze ster. głosowym • pulseSteam – chrupka skórka • steamBoost • Termoobieg 4D • fastPreheat i coolStart • Regulacja temperatury: 30-300°C • Emalia antracytowa titanGlanz • softMove • coolTouch door – 4 szyby • Zabezpieczenie przed dziećmi • Wymiary: 59,5 × 59,4 × 54,8 cm • Kolor: czarny

POLECAMY **NOWOŚĆ**



Home Connect
71L
13 FUNKCJI
IQ700
2+3 LATA
A+ TFT

7 999,-

Piekarnik

HB 776G3B1

Home Connect: zdalne sterowanie i świat przepisów • Programy cookControl Pro • Termosonda roastingSensor Plus • Czyszczenie pyrolytyczne activeClean • Czyszczenie parowe humidClean Plus • Sterowanie dotykowe • Asystent Piekarnika ze ster. głosowym • Termoobieg 4D • fastPreheat i coolStart • Regulacja temperatury: 30-300°C • Emalia antracytowa titanGlanz • softMove • coolTouch door – 4 szyby • Zabezpieczenie przed dziećmi • Wymiary: 59,5 × 59,4 × 54,8 cm • Kolor: czarny

POLECAMY **NOWOŚĆ**



Home Connect
71L
13 FUNKCJI
IQ700
2+3 LATA
A+ TFT

6 699,-

Piekarnik

HB 776G3W1

Home Connect: zdalne sterowanie i świat przepisów • Programy cookControl Pro • Termosonda roastingSensor Plus • Czyszczenie parowe humidClean Plus • Sterowanie dotykowe • Asystent Piekarnika ze ster. głosowym • Termoobieg 4D • fastPreheat i coolStart • Regulacja temperatury: 30-300°C • Emalia antracytowa titanGlanz • softMove • coolTouch door – 4 szyby • Zabezpieczenie przed dziećmi • Wymiary: 59,5 × 59,4 × 54,8 cm • Kolor: czarny

POLECAMY **NOWOŚĆ**



Home Connect
71L
13 FUNKCJI
IQ700
2+3 LATA
A+ TFT

6 199,-

Piekarnik

HB 774G2B1

Home Connect: zdalne sterowanie i świat przepisów • Programy cookControl Pro • Termosonda roastingSensor Plus • Czyszczenie pyrolytyczne activeClean • Czyszczenie parowe humidClean Plus • Sterowanie dotykowe • Asystent Piekarnika ze ster. głosowym • Termoobieg 3D • fastPreheat i coolStart • Regulacja temperatury: 30-300°C • Emalia antracytowa titanGlanz • softMove • coolTouch door – 4 szyby • Zabezpieczenie przed dziećmi • Wymiary: 59,5 × 59,4 × 54,8 cm • Kolor: czarny

POLECAMY **NOWOŚĆ**



Home Connect
71L
13 FUNKCJI
sLine
2+3 LATA
A+ TFT


5 499,-

Piekarnik

HB 734G2B1

Home Connect: zdalne sterowanie i świat przepisów • Programy cookControl Pro • Termosonda roastingSensor Plus • Czyszczenie parowe humidClean Plus • Sterowanie dotykowe • Asystent Piekarnika ze ster. głosowym • Termoobieg 3D • fastPreheat i coolStart • Regulacja temperatury: 30-300°C • Powłoka ecoClean na tylnej ścianie • Emalia antracytowa titanGlanz • softMove • coolTouch door – 3 szyby • Zabezpieczenie przed dziećmi • Wymiary: 59,5 × 59,4 × 54,8 cm • Kolor: czarny

POLECAMY **NOWOŚĆ**



Home Connect
71L
13 FUNKCJI
sLine
2+3 LATA
A+ TFT

5 199,-

Piekarnik

HB 734G1W1

Home Connect: zdalne sterowanie i świat przepisów • Programy cookControl Plus • Czyszczenie parowe humidClean Plus • Sterowanie dotykowe • Asystent Piekarnika ze ster. głosowym • Termoobieg 3D • fastPreheat i coolStart • Regulacja temperatury: 30-300°C • Powłoka ecoClean na tylnej ścianie • Emalia antracytowa titanGlanz • softMove • coolTouch door – 3 szyby • Zabezpieczenie przed dziećmi • Wymiary: 59,5 × 59,4 × 54,8 cm • Kolor: biały

POLECAMY **NOWOŚĆ**



Home Connect
5 POZIOMÓW MOCY
2+3 LATA
45L
21 FUNKCJI
TFT

11 699,-

Piekarnik kompaktowy z funkcją mikrofalni

CM 778GNB1B

Home Connect: zdalne sterowanie i świat przepisów • Programy cookControl Pro • bakingSensor Plus • Termosonda roastingSensor Plus • Czyszczenie pyrolytyczne activeClean • Czyszczenie parowe humidClean Plus • varioSpeed • Sterowanie dotykowe • Asystent Piekarnika ze ster. głosowym • Technologia inwerterowa mikrofal • Moc mikrofal: 900 W • Grill • Termoobieg 4D • fastPreheat • coolStart • Regulacja temperatury: 30-300°C • Emalia antracytowa titanGlanz • softMove • coolTouch door – 4 szyby • Prowadnice teleskopowe • Zabezpieczenie przed dziećmi • Wymiary: 45,5 × 59,4 × 54,8 cm • Kolor: czarny

POLECAMY **NOWOŚĆ**



Home Connect
5 POZIOMÓW MOCY
2+3 LATA
45L
19 FUNKCJI
sLine
TFT

10 299,-

Piekarnik kompaktowy z funkcją mikrofalni

CM 776GKB1

Home Connect: zdalne sterowanie i świat przepisów • Programy cookControl Pro • Czyszczenie pyrolytyczne activeClean • Czyszczenie parowe humidClean Plus • varioSpeed • Sterowanie dotykowe • Asystent Piekarnika ze ster. głosowym • Technologia inwerterowa mikrofal • Moc mikrofal: 900 W • Grill • Termoobieg 4D • fastPreheat • coolStart • Regulacja temperatury: 30-300°C • Emalia antracytowa titanGlanz • softMove • coolTouch door – 4 szyby • Prowadnice teleskopowe • Zabezpieczenie przed dziećmi • Wymiary: 45,5 × 59,4 × 54,8 cm • Kolor: czarny

POLECAMY **NOWOŚĆ**



Home Connect
19 FUNKCJI
5 POZIOMÓW MOCY
2+3 LATA
45L
TFT

9 699,-

Piekarnik kompaktowy z funkcją mikrofalni

CM 776G1B1

Home Connect: zdalne sterowanie i świat przepisów • Programy cookControl Pro • Czyszczenie pyrolytyczne activeClean • Czyszczenie parowe humidClean Plus • varioSpeed • Sterowanie dotykowe • Asystent Piekarnika ze ster. głosowym • Technologia inwerterowa mikrofal • Moc mikrofal: 900 W • Grill • Termoobieg 4D • fastPreheat • coolStart • Regulacja temperatury: 30-300°C • Emalia antracytowa titanGlanz • softMove • coolTouch door – 4 szyby • Zabezpieczenie przed dziećmi • Wymiary: 45,5 × 59,4 × 54,8 cm • Kolor: czarny

POLECAMY **NOWOŚĆ**



47L
21 FUNKCJI
IQ700
2+3 LATA
TFT

8 999,-

Piekarnik z parowarem fullSteam Plus

CS 736G1B1

Home Connect: zdalne sterowanie i świat przepisów • Programy cookControl Pro • fullSteam Plus • Czyszczenie parowe humidClean Plus • Tylna ścianka ecoClean • steamBoost • Sterowanie dotykowe • Asystent Piekarnika ze ster. głosowym • Wskaźnik zapelnienia pojemnika na wodę • Termoobieg 4D • fastPreheat • coolStart • Regulacja temperatury: 30-250°C • softMove • coolTouch door – 3 szyby • Zabezpieczenie przed dziećmi • Wymiary: 45,5 x 59,4 x 54,8 cm • Kolor: czarny

POLECAMY **NOWOŚĆ**



47L
21 FUNKCJI
sLine
IQ700
2+3 LATA
TFT

7 499,-

Piekarnik kompaktowy z funkcją mikrofal

CM 724G1W1

Home Connect: zdalne sterowanie i świat przepisów • Programy cookControl Pro • Czyszczenie parowe humidClean Plus • Sterowanie dotykowe • Asystent Piekarnika ze ster. głosowym • Technologia inwerterowa mikrofal • Moc mikrofal: 900 W • Grill • Termoobieg 2D hotAir • Regulacja temperatury: 30-230°C • Emalia antracytowa titanGlanz • softMove • Niska temperatura frontu • Zabezpieczenie przed dziećmi • Wymiary: 45,5 x 59,4 x 54,8 cm • Kolory: czarny / biały

POLECAMY **NOWOŚĆ**



47L
21 FUNKCJI
IQ700
2+3 LATA
TFT

7 499,-

Piekarnik kompaktowy z funkcją mikrofal

CM 724G1B1

Home Connect: zdalne sterowanie i świat przepisów • Programy cookControl Pro • Czyszczenie parowe humidClean Plus • Sterowanie dotykowe • Asystent Piekarnika ze ster. głosowym • Technologia inwerterowa mikrofal • Moc mikrofal: 900 W • Grill • Termoobieg 2D hotAir • Regulacja temperatury: 30-230°C • Emalia antracytowa titanGlanz • softMove • Niska temperatura frontu • Zabezpieczenie przed dziećmi • Wymiary: 45,5 x 59,4 x 54,8 cm • Kolory: czarny / biały

POLECAMY **NOWOŚĆ**



2+3 LATA
38L
IQ700
TFT

7 049,-

Parowar

CD 714GXB1

Home Connect: zdalne sterowanie i świat przepisów • Programy cookControl Pro • fullSteam • 4 rodzaje grzania: para 100%, regeneracja z parą, fermentacja z parą, rozmrażanie z parą • Sterowanie dotykowe • Asystent Piekarnika ze ster. głosowym • Wskaźnik zapelnienia pojemnika na wodę • softMove • Niska temperatura frontu • Zabezpieczenie przed dziećmi • Wymiary: 45,5 x 59,4 x 54,8 cm • Kolor: czarny

POLECAMY **NOWOŚĆ**



47L
11 FUNKCJI
sLine
2+3 LATA
A+
TFT

4 899,-

Piekarnik kompaktowy

CB 734G1B1

Home Connect: zdalne sterowanie i świat przepisów • Programy cookControl Plus • Czyszczenie parowe humidClean Plus • Sterowanie dotykowe • Asystent Piekarnika ze ster. głosowym • Termoobieg 2D hotAir • Regulacja temperatur: 30-300°C • Powłoka ecoClean na tylnej ścianie • Emalia antracytowa titanGlanz • softMove • coolTouch door – 3 szyby • Zabezpieczenie przed dziećmi • Wymiary: 45,5 x 59,4 x 54,8 cm • Kolor: biały

POLECAMY **NOWOŚĆ**



36L
5 POZIOMÓW MOCY
sLine
2+3 LATA
TFT

6 499,-

Kuchenka mikrofalowa

CE 732GXB1

Programy automatyczne cookControl10 • Programy cookControl Plus • Sterowanie dotykowe • Asystent Piekarnika ze ster. głosowym • Czyszczenie parowe humidClean Plus • 3 programy rozmrażania • 4 programy grzania • Technologia inwerterowa mikrofal • Moc mikrofal: 1000 W • Grill • quickStart • softClose • Sufit katalityczny • Zegar • Wymiary: 45,5 x 59,4 x 56,4 cm • Kolor: czarny

POLECAMY **NOWOŚĆ**



2+3 LATA
21L
5 POZIOMÓW MOCY
sLine
TFT

4 499,-

Kuchenka mikrofalowa

BF 722L1W1

Programy automatyczne cookControl7 • Programy cookControl Plus • Sterowanie dotykowe • Asystent Piekarnika ze ster. głosowym • Czyszczenie parowe humidClean Plus • 3 programy rozmrażania • 4 programy grzania • Technologia inwerterowa mikrofal • Moc mikrofal: 900 W • Grill • quickStart • Zegar • Wymiary: 38,2 x 59,4 x 31,8 cm • Kolor: biały

POLECAMY **NOWOŚĆ**



2+3 LATA
21L
5 POZIOMÓW MOCY
sLine
TFT

4 699,-

Kuchenka mikrofalowa

BE 732L1B1

Programy automatyczne cookControl10 • Programy cookControl Plus • Sterowanie dotykowe • Asystent Piekarnika ze ster. głosowym • Czyszczenie parowe humidClean Plus • Technologia inwerterowa mikrofal • Moc mikrofal: 900 W • Grill • quickStart • Sufit katalityczny • Zegar • Wymiary: 38,2 x 59,4 x 31,8 cm • Kolor: czarny

POLECAMY **NOWOŚĆ**



2+3 LATA
21L
5 POZIOMÓW MOCY
sLine
TFT


4 699,-

Kuchenka mikrofalowa

BE 732R1B1

Programy automatyczne cookControl10 • Programy cookControl Plus • Sterowanie dotykowe • Asystent Piekarnika ze ster. głosowym • Czyszczenie parowe humidClean Plus • Technologia inwerterowa mikrofal • Moc mikrofal: 900 W • Grill • quickStart • Sufit katalityczny • Zegar • Wymiary: 38,2 x 59,4 x 31,8 cm • Kolor: czarny

POLECAMY **NOWOŚĆ**



sLine
2+3 LATA
14 cm
20L
Home Connect

3 799,-

Szuflada podgrzewająca

BI 710C1W1 / BI 710C1B1

Sterowanie dotykowe • Slow cooking • Funkcje: gotowanie w niskiej temperaturze, podtrzymywanie ciepła, podgrzewanie talerzy, podgrzewanie filiżanek • System push&pull • Szklana płyta grzewcza • Max. załadunek filiżanek espresso: 64 szt. • Max. załadunek talerzy: 12 szt. • Max. Obciążenie: 25 kg • Zakres temperatur: 30-80°C • Wymiary: 14 x 59,4 x 51,8 cm • Kolor: czarny

POLECAMY **NOWOŚĆ**



2+3 LATA
45,5 cm
19 BAR
sLine
TFT

15 199,-

Ekspres do kawy

CT 718L1W0

Home Connect – do 30 różnych specjalów kawowych • coffeePlaylist • aromaSelect – 3 różne profile parzenia • oneTouch DoubleCup • aromaDouble Shot – 2 cykle parzenia • System autoMilk Clean • calc'nClean • Kolorowy wyświetlacz TFT • Regulowana wysokość wylewki • Młynek ceramiczny • Regulowany stopień mielenia kawy • Pojemnik na wodę 2,4 l • Pojemnik na mleko 0,7 l • Możliwość mycia niektórych elementów w zmywarce • Wymiary: 45,5 x 59,4 x 38,5 cm • Kolor: biały

POLECAMY **NOWOŚĆ**



2+3 LATA
45,5 cm
19 BAR
sLine
TFT

15 199,-

Ekspres do kawy

CT 718L1B0

Home Connect – do 30 różnych specjalów kawowych • coffeePlaylist • aromaSelect – 3 różne profile aromatu • oneTouch DoubleCup • aromaDouble Shot – 2 cykle parzenia • System autoMilk Clean • calc'nClean • Kolorowy wyświetlacz TFT • Regulowana wysokość wylewki • Młynek ceramiczny • Regulowany stopień mielenia kawy • Pojemnik na wodę 2,4 l • Pojemnik na mleko 0,7 l • Możliwość mycia niektórych elementów w zmywarce • Wymiary: 45,5 x 59,4 x 38,5 cm • Kolor: czarny

POLECAMY



Zestaw garnków za 1 zł*

niskie zużycie prądu


sLine	15
FUNKCJI	
*2	3
LATA	
A+	
71L	TFT

7 499,-

**Piekarnik parowy
HS 658GXS1**

Funkcja telescopeStop • Fullextension • Chłodny front 40°C • bakeSensor • Termosonda Plus • System cookControl Plus • Sterowanie sensorowe • Termoobieg 4D • Szybkie nagrzewanie • Oświetlenie LED • ecoClean • Dmuchała chłodząca • Soft opening • Zabezpieczenie przed dziećmi • Wymiary: 59,5 × 59,4 × 54,8 cm • Kolor: czarny + inox

POLECAMY



Zestaw garnków za 1 zł*


sLine	13
FUNKCJI	
*2	3
LATA	
A+	
67L	TFT

7 299,-

**Piekarnik z funkcją mikrofalii
HM 676GQS1**

activeClean® – czyszczenie pyrolityczne • Chłodny front 30°C • System cookControl Plus • varioSpeed • Sterowanie sensorowe • Termoobieg 4D • Szybkie nagrzewanie • Oświetlenie LED • Dmuchała chłodząca • Soft opening • Zabezpieczenie przed dziećmi • Wymiary: 59,5 × 59,4 × 54,8 cm • Kolor: czarny + inox

POLECAMY



Zestaw garnków za 1 zł*


IO700	13
FUNKCJI	
*2	3
LATA	
A+	
67L	TFT

6 599,-

**Piekarnik z funkcją mikrofalii
HM 656GNS1**

varioSpeed • ecoClean Plus • cookControl Plus • coolStart • softMove • Emalia antracytowa titanGlanz • Automatyčna propozycja temperatury • Wyświetlacz temperatury • Kontrola nagrzewania • Funkcja szabasowa • Zegar elektroniczny • Szybkie nagrzewanie • Oświetlenie LED • Dmuchała chłodząca • Zabezpieczenie przed dziećmi • Wyłącznik bezpieczeństwa • Wskaźnik zalegania ciepła • Wymiary: 59,5 × 59,4 × 54,8 cm • Kolor: inox

POLECAMY



Zestaw garnków za 1 zł*

IO700	13
FUNKCJI	
*2	3
LATA	
A+	
71L	TFT

4 199,-

**Piekarnik z funkcją pyrolizy
HB 676GOS1**

Prowadnica teleskopowa na 1 poziomie, full extension, z funkcją telescopeStop • activeClean® • Czyszczenie pyrolityczne • Chłodny front 30°C • System cookControl Plus • Sterowanie sensorowe • Termoobieg 4D • Szybkie nagrzewanie • Oświetlenie halogenowe • Dmuchała chłodząca • Soft opening • Zabezpieczenie przed dziećmi • Wymiary: 59,5 × 59,4 × 54,8 cm • Kolor: czarny + inox

POLECAMY



Zestaw garnków za 1 zł*


IO700	8
FUNKCJI	
*2	3
LATA	
A+	
71L	TFT

3 899,-

**Piekarnik z funkcją pyrolizy
HB 672GBS1**

activeClean® • coolStart • Termoobieg 4D • Emalia antracytowa titanGlanz • Wyświetlacz temperatury • Kontrola nagrzewania • Funkcja szabasowa • Oświetlenie halogenowe • Elektroniczna blokada drzwi • Zabezpieczenie przed dziećmi • Wyłącznik bezpieczeństwa • Wskaźnik zalegania ciepła • Wymiary: 59,5 × 59,4 × 54,8 cm • Kolor: inox

POLECAMY



Zestaw garnków za 1 zł*

HIT! CENOWY

sLine	13
FUNKCJI	
*2	3
LATA	
A+	
71L	TFT

3 899,-

**Piekarnik z funkcją pyrolizy
HB 675GBS1**

10 programów cookControl • activeClean® • Czyszczenie pyrolityczne • Chłodny front 30°C • Sterowanie sensorowe • Termoobieg 4D • Szybkie nagrzewanie • Oświetlenie halogenowe • Dmuchała chłodząca • Soft opening • Zabezpieczenie przed dziećmi • Wymiary: 59,5 × 59,4 × 54,8 cm • Kolor: czarny + inox

POLECAMY



Zestaw garnków za 1 zł*

sLine	13
FUNKCJI	
*2	3
LATA	
A+	
71L	TFT

3 599,-

**Piekarnik
HB 635GNS1**

Chłodny front 40°C • Sterowanie sensorowe • Termoobieg 4D • Szybkie nagrzewanie • ecoClean • Oświetlenie halogenowe • Dmuchała chłodząca • Soft opening • Programy cookControl • Prowadnica teleskopowa na 1 poziomie, full extension, z funkcją telescopeStop • Zabezpieczenie przed dziećmi • Wymiary: 59,5 × 59,4 × 54,8 cm • Kolor: czarny + inox

POLECAMY



Zestaw garnków za 1 zł*

IO700	13
FUNKCJI	
*2	3
LATA	
A+	
71L	TFT

3 299,-

**Piekarnik
HB 634GBS1**

3 299,-

POLECAMY



Zestaw garnków za 1 zł*


sLine	13
FUNKCJI	
*2	3
LATA	
A+	
71L	TFT

3 549,-

**Piekarnik
HB 634GBS1 / HB 634GBW1**

- Chłodny front 40°C
- Sterowanie sensorowe
- Termoobieg 4D
- Szybkie nagrzewanie
- Oświetlenie halogenowe
- ecoClean
- Dmuchała chłodząca
- Soft opening
- Zabezpieczenie przed dziećmi
- Wymiary: 59,5 × 59,4 × 54,8 cm
- Kolor: czarny + inox / biały + inox

POLECAMY



Zestaw garnków za 1 zł*


A	7
FUNKCJI	
*2	3
LATA	
A	
71L	LED

2 499,-

**Piekarnik
HB 272ABBO**

ActiveClean® • 10 programów cookControl • Termoobieg 3D Plus • HumidClean Plus • Szybkie nagrzewanie • Sterowanie dotykowe LED • Touchcontrol • Funkcja pizza • Funkcja grill • Zegar elektroniczny • Zabezpieczenie przed uruchomieniem przez dzieci • Pojemność 71 l • Wymiary: 59,5 × 59,4 × 54,8 cm • Kolor: czarny

POLECAMY



Zestaw garnków za 1 zł*


sLine	7
FUNKCJI	
*2	3
LATA	
A	
71L	LED

1 999,-

**Piekarnik
HB 234A0B0**

Termoobieg 3D Plus • HumidClean • EcoClean • Prowadnice varioClip • Funkcja pizza • Funkcja grill • Kontrola nagrzewania • Zegar elektroniczny • Chowane pokręta • Zabezpieczenie przed dziećmi • Wyświetlacz LED • Pojemność 71 l • Wymiary: 58,5-59,5 × 56 × 56,8 cm

POLECAMY



Zestaw garnków za 1 zł*

A	7
FUNKCJI	
*2	3
LATA	
A	
71L	LED

1 799,-

**Piekarnik
HB 532AERO**

Termoobieg 3D Plus • HumidClean • EcoClean • Sterowanie pokrętłem • Szybkie nagrzewanie • Kontrola nagrzewania • Funkcja pizza • Funkcja grill • Zegar elektroniczny • Zabezpieczenie przed uruchomieniem przez dzieci • Wyświetlacz LED • Pojemność 71 l • Wymiary: 59,5 × 59,4 × 54,8 cm



Zestaw garnków za 1 zł*



sLine 15 FUNKCJI

*2 LATA +3

45,5 cm

45L TFT

7 599,-

Piekarnik kompaktowy z funkcją mikrofalali **CM 678G4S1**

activeClean® – czyszczenie pyrolityczne • Chłodny front 30°C • bakeSensor • Termosonda Plus • System cookControl Plus • Funkcja coolStart • varioSpeed • Sterowanie sensorowe • Prowadnica teleskopowa na 1 poziomie, odpowiednia do czyszczenia pyrolitycznego • Termoobieg 4D • Szybkie nagrzewanie • Oświetlenie LED • Dmuchawa chłodząca • Soft opening • Zabezpieczenie przed dziećmi • Wymiary: 45,5 × 59,4 × 54,8 cm • Kolor: czarny + inox



Zestaw garnków za 1 zł*



sLine 47L

*2 LATA +3

13 FUNKCJI

A+

45,5 cm

TFT

6 099,-



Piekarnik kompaktowy parowy **CS 656GBS2**

ecoClean Plus • softMove • cookControl Plus • Sterowanie pokręteł • Kolorowy wyświetlacz graficzny TFT 3,7" z przyciskami sensorowymi • Termoobieg 4D • Automatyka propozycji temperatury • Kontrola nagrzewania • Funkcja szabasowa • Zegar elektroniczny • Szybkie nagrzewanie • Oświetlenie LED • Wyłącznik bezpieczeństwa • Wskaźnik zalegania ciepła • Wymiary: 45,5 × 59,4 × 54,8 cm • Kolor: czarny + inox



Zestaw garnków za 1 zł*



sLine 45L

*2 LATA +3

13 FUNKCJI

45,5 cm

TFT

5 899,-

Piekarnik kompaktowy z funkcją mikrofalali **CM 656GBS1**

Chłodny front 40°C • System cookControl Plus • Funkcja coolStart • varioSpeed • Sterowanie sensorowe • Termoobieg 4D • Szybkie nagrzewanie • Oświetlenie LED • Dmuchawa chłodząca • softMove • eco Clean • Zabezpieczenie przed dziećmi • Wymiary: 45,5 × 59,4 × 54,8 cm • Kolor: czarny + inox



Zestaw garnków za 1 zł*



sLine 45L

*2 LATA +3

6 FUNKCJI

45,5 cm

TFT

5 649,-

Piekarnik kompaktowy **CM 633GBW1**

varioSpeed • Termoobieg 4D • softMove • Wyświetlacz tekstowy TFT 2,8" z przyciskami sensorowymi • Programy automatyczne cookControl • Szybkie nagrzewanie • Oświetlenie LED • Zabezpieczenie przed dziećmi • Wyłącznik bezpieczeństwa • Wskaźnik zalegania ciepła • Przycisk start/stop • Wyłącznik kontaktowy drzwi • Wymiary: 45,5 × 59,4 × 54,8 cm



45,5 cm

36L

IQ700

*2 LATA +3

5 POZIOMÓW MOCY

TFT

3 999,-

Kuchenka mikrofalowa **CF 634AGS1**

7 programów auto cookControl • Sterowanie pokręteł • Moc 900 W • 3 programy rozmrażania i 4 programy grzania w trybie mikrofal • Zegar elektroniczny • Oświetlenie LED • Dmuchawa chłodząca • Wyłącznik bezpieczeństwa • Wymiary: 45,5 × 59,5 × 54,5 cm • Kolor: inox



38,2 cm

21L

sLine 5 POZIOMÓW MOCY

*2 LATA +3

TFT

3 199,-

Kuchenka mikrofalowa **BE 634LGS1**

10 programów cookControl • Sterowanie sensorowe • Maksymalna moc 900 W • Oświetlenie LED • Wymiary: 38,2 × 59,4 × 31,8 cm • Kolor: czarny + inox



BF 634LGS1
2 999,-

BF 634RGS1
2 749,-

Kuchenka mikrofalowa

BF 634LGS1 / BF 634RGS1

7 programów cookControl • Sterowanie sensorowe • Maksymalna moc 900 W • Oświetlenie LED • 3 programy rozmrażania • 4 programy grzania w trybie mikrofal • Inteligentna technologia Inwerterowa • Zegar • Otwierana w lewo • Wymiary: 38,2 × 59,4 × 31,8 cm • Kolor: biały + inox / czarny + inox



*2 LATA +3

38,2 cm

20L

sLine 5 POZIOMÓW MOCY

TFT

2 099,-

Kuchenka mikrofalowa **BF 520LMR0**

Moc 800 W • Sterowanie pokręteł • Oświetlenie wnętrza • Szklany talerz obrotowy Ø25,5 cm • Wyłącznik bezpieczeństwa • Wyłącznik kontaktowy drzwi • Dmuchawa chłodząca • Otwierana w lewo • Wymiary: 38,2 × 59,4 × 31,7 cm • Kolor: inox



14 cm

IQ700

20L

*2 LATA +3

23L

2 149,-

Szafka podgrzewająca

BI 630CNS1 / BI 510CNR0

BI 630CNS1: System otwierania push&pull • Zimny front • 4 poziomy temperatury • Maksymalne obciążenie: 25 kg • Maksymalny załadunek filiżanek espresso: 64 sztuki • Maksymalny załadunek talerzy: 12 sztuk • Wymiary: 14 × 59,4 × 54,8 cm • Kolor: czarny

BI 510CNR0: System otwierania push&pull • Maksymalne obciążenie 15 kg • Maksymalny załadunek: filiżanek espresso: 64 szt. / talerzy: 14 szt. • 4 funkcje: Utrzymywanie w cieple dań, Podgrzewanie naczyń, Wyrastanie ciasta drożdżowego, Rozmrażanie delikatnych produktów spożywczych • Bezstopniowa regulacja temperatury: ok. 30-80°C • Przycisk włączania i wyłączania • Wymiary: 14 × 59,4 × 54 cm • Kolor: czarny

Za zakup zestawu min. 3 urządzeń do zabudowy Siemens o poniższej wartości – niższa cena ekspresu do zabudowy CT 636LEW1 lub CT 636LES6:

- > 12 000 zł: **CT 636LEW1 – 5 499 zł,**
CT 636LES6 – 6 899 zł
- > 15 000 zł: **CT 636LEW1 – 5 099 zł,**
CT 636LES6 – 6 399 zł
- > 20 000 zł: **CT 636LEW1 – 4 699 zł,**
CT 636LES6 – 5 899 zł

Wartość zestawu liczona od cen detalicznych, katalogowych. Ekspres nie wlicza się do wartości zestawu. Oferta nie łączy się z innymi promocjami oprócz „2 + 3 lata gwarancji”. W promocji nie biorą udziału produkty wolnostojące (również te z katalogu). Każdy zestaw musi zawierać piekarnik z serii IC6 (pasujący do ekspresu) oraz płytę grzewczą. Wszystkie produkty muszą być z różnych grup produktowych. Produkty w zestawie nie mogą się powtarzać. Regulamin promocji dostępny w Studiach Sieci GT.

Perfekcyjna Promocja z ekspresami



45,5 cm

19 BAR

IQ700

TFT

8 999,-

Automatyczny ekspres do kawy

CT 636LES6

Home Connect • Intelligent Heater inside • aromaDouble Shot • coffeeSensor System • creamCleaner • sensoFlow system • Funkcja OneTouch • silentCeram Drive • coffeeSensor System • coffeePlaylist • Coffee know-how • singlePortion Cleaning • Regulacja temperatury: kawy: 3-stopniowa; wody: 4-stopniowa • Wyjmowany pojemnik na wodę 2,4 l • Blokada przed dziećmi • Wymiary: 45,5 × 59,4 × 38,5 cm • Kolor: czarny + inox



45,5 cm

19 BAR

sLine TFT

7 999,-

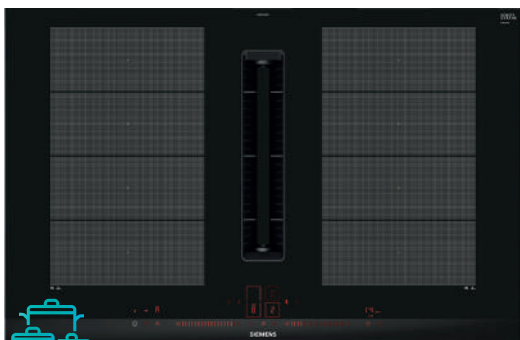
Automatyczny ekspres do kawy

CT 636LEW1

System sensoFlow • aromaPressure System • Funkcja aromaDouble Shot • coffeeSensor System • silentCeram Drive • singlePortion Cleaning • Filtr wody Brita Intenza • Pojemnik na kawę ziarnistą 500 g • Wyjmowany pojemnik na wodę 2,4 l • Wielostopniowa regulacja zmielenia kawy • Regulowany dystrybutor kawy i dysza spieniąca mleko • Blokada przed dziećmi • Wymiary: 45,5 × 59,4 × 38,5 cm • Kolor: biały + inox

* Produkt dostępny do wyczerpania zapasów

POLECAMY



Zestaw garnków za 1 zł*

Płyta indukcyjna zintegrowana z wyciągiem
EX 875LX67E

- Płyta:**
- flexInduction
 - Sterowanie dualLight Slider
 - cookingSensor Plus ready
 - powerMove Plus
 - flexMotion
 - fryingSensor Plus
 - Timer dla każdego pola
 - powerBoost
 - panBoost

- Wyciąg:**
- Praca jako wyciąg i pochłaniacz
 - Czujnik climateControl
 - 17 poz. Moc + 2 intensywne
 - 3 automatyczne tryby wentylacji
 - Wylot ceramiczny, żaroodporny
 - Filtry przeciw tłuszczowe do mycia w zmywarce
 - **W celu montażu obowiązują dodatkowe akcesoria**
 - Wymiary: 22,3 x 81,2 x 52 cm
 - Kolor: czarny

10 999,-

sLine	Home Connect	* 2 LATA + 3	B	< 80 cm	622 M ³ /H
69 dB(A)	17 POZIOMÓW MOCY	4 BOOSTER	TFT		

POLECAMY



Zestaw garnków za 1 zł*

Płyta indukcyjna zintegrowana z wyciągiem
ED 811FQ15E


- 2 strefy CombiZone
- Funkcja powerMove
- Funkcja reStart i quickStart
- Funkcja powerManagement
- Funkcja shortClean
- Sterowanie sensorowe touch-Slider
- Elektroniczne rozpoznawanie obecności naczyń
- Czasowy wyłącznik bezpieczeństwa
- Zabezpieczenie przed dziećmi
- Dwustopniowy wskaźnik zalegania ciepła
- Wyłącznik główny

- Moc przyłączeniowa 7,4 kW
- Praca w obiegu otwartym i zamkniętym
- **W celu montażu obowiązują dodatkowe akcesoria**
- Wymiary: 22,3 x 80,2 x 52,2 cm
- Kolor: czarny

9 399,-

sLine	* 2 LATA + 3	A	< 80 cm	4 BOOSTER
17 POZIOMÓW MOCY	615 M ³ /H	72 dB(A)		

POLECAMY



Zestaw garnków za 1 zł*

Płyta indukcyjna flexInduction
EX 875KYW1E

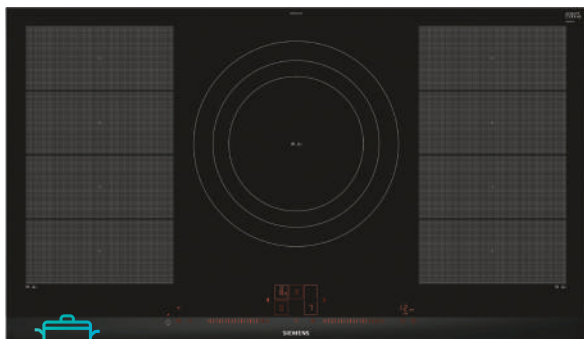
- Home Connect
- flexInduction Plus
- cookingSensor Plus ready
- flexMotion
- powerMove Plus
- cookControl Plus
- Wyświetlacz dotykowy TFT
- quickStart • reStart
- powerBoost
- panBoost
- Timer dla każdego pola
- Dwustopniowy wskaźnik zalegania ciepła

- Zabezpieczenie przed dziećmi
- Stalowe listwy po bokach
- Wymiary: 5,1 x 81,2 x 52 cm
- Kolor: czarny

7 199,-

sLine	* 2 LATA + 3	< 80 cm	17 POZIOMÓW MOCY
4 BOOSTER	TFT		

POLECAMY



Zestaw garnków za 1 zł*

Płyta indukcyjna flexInduction
EX 975LVV1E

- Home Connect
- flexInduction – inteligentna strefa gotowania
- Strefa 32 cm o zmiennym zasięgu
- Sterowanie dualLight Slider
- Funkcja quickStart
- Sensor smażenia fryingSensor Plus
- Funkcja powerMove Plus
- Funkcja powerBoost
- Funkcja panBoost
- Stalowe listwy po bokach

- Timer
- Wskaźnik zalegania ciepła
- Blokada przed dziećmi
- Wymiary: 5,1 x 91,2 x 52 cm
- Kolor: czarny

6 999,-

sLine	* 2 LATA + 3	< 90 cm	5 BOOSTER	17 POZIOMÓW MOCY	Home Connect
-------	--------------	---------	-----------	------------------	--------------

Pakietowe PROMOCJE

PROMOCJA „PLUS 1”

1 zł*

5 + 1 ZA 1 ZŁ

Przy zakupie 6 produktów marki Siemens do zabudowy z różnych grup produktowych najtańszy z nich kosztuje **1,23 zł***.

* W promocji jest możliwość wliczenia dwóch produktów wolnostojących z katalogu.
* Promocja może być stosowana zamiennie z Promocją MULTI, ale promocje te nie łączą się.
* Promocja dotyczy tylko i wyłącznie urządzeń dedykowanych z katalogu, których symbol jest podkreślony.

4 + 1 Z RABATEM 70%

-70%*

Przy zakupie 5 produktów marki Siemens do zabudowy z różnych grup produktowych najtańszy z nich przystępuje **rabat 70%***.

* W promocji jest możliwość wliczenia jednego produktu wolnostojącego z katalogu.
* Promocja może być stosowana zamiennie z Promocją MULTI, ale promocje te nie łączą się.
* Promocja dotyczy tylko i wyłącznie urządzeń dedykowanych z katalogu, których symbol jest podkreślony.

3 + 1 Z RABATEM 50%

-50%*

Przy zakupie 4 produktów marki Siemens do zabudowy z różnych grup produktowych najtańszy z nich kosztuje **50% ceny***.

* W promocji nie biorą udziału produkty wolnostojące.
* Promocja dotyczy całej oferty do zabudowy Siemens.
* Promocja może być stosowana zamiennie z Promocją MULTI, ale promocje te nie łączą się.

PROMOCJA „ŁĄCZNIK TANIEJ!”

Przy zakupie w zestawie pralki WM 14N277PL z suszarką WT 45HVEEPL lub pralki WG 44G2FCPL z suszarką WQ 44G2D4PL przystępuje rabat na łączniki – łącznik Siemens bez szuflady za **1,23 zł** lub łącznik Siemens z szufladą za **149 zł***.

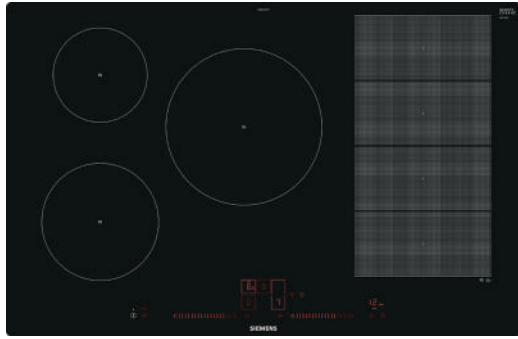
* Oferta ważna do 29.02.2024 r. lub wyczerpania zapasów łączników z możliwością skrócenia / wydłużenia przez organizatora.
* Obowiązkowy zakup pralki + suszarki na jednym dokumencie sprzedaży.
* Dotyczy tylko modeli z listy.
* Regulamin promocji jest dostępny też w Studiach Sieci GT.

ZESTAW GARNKÓW ZA 1 ZŁ

Za zakup piekarnika Siemens i płyty indukcyjnej Siemens oznaczonych ikonami garnków – zestaw garnków HZ 9SE030 w cenie **1,23 zł***.



* Promocja obowiązuje do wyczerpania zapasów magazynowych.
* Oferta nie łączy się z innymi promocjami Siemens w katalogu oprócz „2 + 3 lata gwarancji” oraz „Plus 1”.
* Oferta ważna do 29.02.2024 r. lub wyczerpania zapasów garnków z możliwością skrócenia / wydłużenia przez organizatora.
* Regulamin promocji dostępny też w Studiach Sieci GT.



Płyta indukcyjna flexInduction
EX 801LVC1E

- flexInduction
- Sterowanie dualLight Slider
- Sensor smażenia fryingSensor Plus
- powerMove Plus
- quickStart
- reStart
- powerBoost
- panBoost
- Podtrzymywanie ciepła
- Timer dla każdego pola
- Dwustopniowy wskaźnik zalegania ciepła
- Zabezpieczenie przed dziećmi
- Zabudowa na równi z blatem
- Wymiary: 5,6 × 79,2 × 51,2 cm
- Kolor: czarny

4 599,-

* 2 + 3 LATA | 80 cm | 17 POZIOMÓW MOCY | 4 BOOSTER | IQ700

Zestaw garnków za 1 zł*

60 cm

17 POZIOMÓW MOCY

sLine

* 2 + 3 LATA

4 BOOSTER

60 cm


TFT

6 999,-

Płyta indukcyjna flexInduction
EX 675JYW1E

- Home Connect
- flexInduction Plus
- cookingSensor Plus ready
- flexMotion
- Sensor smażenia fryingSensor Plus
- powerMove Plus
- cookControl Plus
- Wyświetlacz dotykowy fullTouch TFT
- quickStart
- reStart
- powerBoost
- panBoost
- Podtrzymywanie ciepła
- Timer dla każdego pola
- Dwustopniowy wskaźnik zalegania ciepła
- Zabezpieczenie przed dziećmi
- Stalowe listwy po bokach
- Wymiary: 5,1 × 60,2 × 52 cm
- Kolor: czarny

POLECAMY



Zestaw garnków za 1 zł*

60 cm

sLine

* 2 + 3 LATA

4 BOOSTER


17 POZIOMÓW MOCY

4 699,-

Płyta indukcyjna flexInduction
EX 601LXC1E

- Sterowanie sensorowe dual LightSlider
- Funkcja shortClean
- flexZone
- powerMove Plus
- Sensor smażenia
- 5 ustawień temperatury
- Piano Design – do zabudowy na równi z blatem
- Timer
- Elektroniczne rozpoznawanie obecności naczyń
- Zabezpieczenie przed dziećmi
- 4 wskaźniki ciepła resztkowego
- Czasowy wyłącznik bezpieczeństwa
- Moc przyłączeniowa 7,4 kW
- Wymiary: 5,6 × 57,2 × 51,2 cm
- Kolor: czarny

POLECAMY



Zestaw garnków za 1 zł*

60 cm

17 POZIOMÓW MOCY

sLine

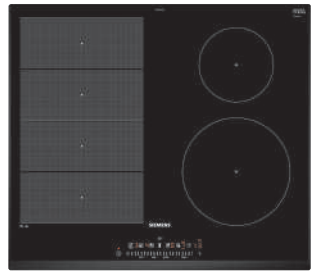
* 2 + 3 LATA

4 BOOSTER

4 399,-

Płyta indukcyjna flexInduction
EX 675LXC1E

- flexInduction
- Sterowanie dualLight Slider
- Sensor smażenia fryingSensor Plus
- powerMove Plus
- quickStart
- reStart
- powerBoost
- panBoost
- Podtrzymywanie ciepła
- Timer dla każdego pola
- Dwustopniowy wskaźnik zalegania ciepła
- Zabezpieczenie przed dziećmi
- Stalowe listwy po bokach
- Wymiary: 5,1 × 60,2 × 52 cm
- Kolor: czarny



60 cm

17 POZIOMÓW MOCY

sLine

* 2 + 3 LATA

4 BOOSTER

IQ700

17 POZIOMÓW MOCY

3 749,-

Płyta indukcyjna flexInduction
EX 651FEC1E

- Funkcja reStart
- Funkcja quickStart
- flexInduction
- Sensor smażenia
- 4 ustawienia temperatury
- Sterowanie touchSlider
- Timer
- Elektroniczne rozpoznawanie obecności naczyń
- Zabezpieczenie przed dziećmi
- 4 wskaźniki ciepła resztkowego
- Czasowy wyłącznik bezpieczeństwa
- Moc przyłączeniowa 7,4 kW
- Wymiary: 5,1 × 59,2 × 52,2 cm
- Kolor: czarny

POLECAMY



Zestaw garnków za 1 zł*

60 cm

sLine

* 2 + 3 LATA


4 BOOSTER

17 POZIOMÓW MOCY

2 899,-

Płyta indukcyjna
ED 675FSB5E

- Funkcja reStart
- Funkcja quickStart
- Funkcja powerBoost
- Sterowanie sensorowe touchSlider
- combiZone
- Timer
- Elektroniczne rozpoznawanie obecności naczyń
- Zabezpieczenie przed dziećmi
- Moc przyłączeniowa: 6,9 kW
- 4 wskaźniki ciepła resztkowego
- Czasowy wyłącznik bezpieczeństwa
- Kolor: czarny



Zestaw garnków za 1 zł*

60 cm

sLine

* 2 + 3 LATA


4 BOOSTER

17 POZIOMÓW MOCY

2 899,-

Płyta indukcyjna
ED 652FSB5E

- Funkcja reStart
- Funkcja quickStart
- Funkcja powerBoost
- Sterowanie sensorowe touchSlider
- combiZone
- Timer
- Elektroniczne rozpoznawanie obecności naczyń
- Zabezpieczenie przed dziećmi
- Moc przyłączeniowa: 6,9 kW
- Funkcja powerMove
- Funkcja powerManagement
- Funkcja shortClean
- Dwustopniowy wskaźnik zalegania ciepła
- Wskaźnik zużycia energii
- Wyłącznik główny
- Wymiary: 5,1 × 59,2 × 52,2 cm
- Kolor: biały



60 cm

17 POZIOMÓW MOCY

sLine

* 2 + 3 LATA

4 BOOSTER

17 POZIOMÓW MOCY

2 299,-

Płyta indukcyjna
EH 675FFC1E

- Funkcja reStart
- Funkcja quickStart
- Funkcja powerBoost
- 1 powiększona strefa kombi
- Sterowanie touchSlider
- Timer
- Elektroniczne rozpoznawanie obecności naczyń
- Zabezpieczenie przed dziećmi
- 4 wskaźniki ciepła resztkowego
- Czasowy wyłącznik bezpieczeństwa
- Moc przyłączeniowa 7,4 kW
- Stalowe listwy po bokach
- Wymiary: 5,1 × 60,2 × 52 cm
- Kolor: czarny

POLECAMY



* 2 + 3 LATA

60 cm

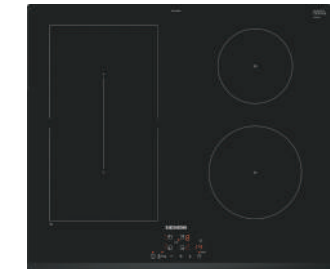
4 BOOSTER

17 POZIOMÓW MOCY

2 349,-

Płyta indukcyjna
EH 651FEB1E

- Funkcja reStart
- Funkcja quickStart
- Funkcja powerBoost
- Sterowanie touchSlider
- Ozdobny szlif z przodu i po bokach
- Timer
- Elektroniczne rozpoznawanie obecności naczyń
- Zabezpieczenie przed dziećmi
- 4 wskaźniki ciepła resztkowego
- Czasowy wyłącznik bezpieczeństwa
- Moc przyłączeniowa 7,4 kW
- Wymiary: 5,1 × 59,2 × 52,2 cm
- Kolor: czarny



* 2 + 3 LATA

60 cm

4 BOOSTER

17 POZIOMÓW MOCY

2 099,-

Płyta indukcyjna
ED 631BSB5E

- Funkcja reStart
- Funkcja quickStart
- Funkcja powerManagement
- combiZone
- Funkcja powerBoost
- Sterowanie sensorowe touchControl
- Timer
- Elektroniczne rozpoznawanie obecności naczyń
- Czasowy wyłącznik bezpieczeństwa
- Dwustopniowy wskaźnik zalegania ciepła
- Wyłącznik główny
- Wymiary: 5,1 × 59,2 × 52,2 cm
- Kolor: czarny

POLECAMY



* 2 + 3 LATA

60 cm

4 BOOSTER

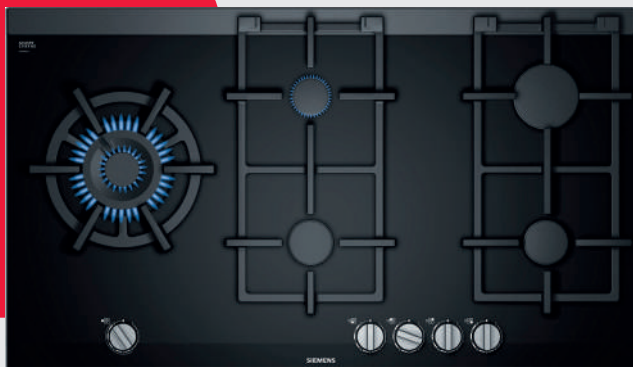
17 POZIOMÓW MOCY

1 799,-

Płyta indukcyjna
EU 631FEB1E

- Funkcja reStart
- Funkcja quickStart
- Funkcja powerManagement
- Funkcja shortClean
- Sterowanie touchSlider
- Elektroniczne rozpoznawanie obecności naczyń
- Czasowy wyłącznik bezpieczeństwa
- Zabezpieczenie przed dziećmi
- Wymiary: 5,1 × 59,2 × 52,2 cm
- Kolor: czarny


POLECAMY



4 699,-

Płyta gazowa ER 9A6SB70
 • Technologia stepFlame
 • Żeliwne ruszty przystosowane do mycia w zmywarce
 • Powierzchnia szklano-ceramiczna
 • Ozdobny szlif z przodu, z tyłu oraz listwy po bokach
 • Pokręta mechaniczne
 • Zapalarka elektryczna w pokrętlach
 • Wymiary: 5,9 x 91,2 x 52 cm
 • Kolor: czarny

sLine * 2 LATA + 3 * 90 cm WOK



* 2 LATA + 3


60 cm



1 599,-

Płyta gazowa EP 6A6PB90
 Ruszty żeliwne • Technologia stepFlame • Sterowanie z frontu • 4 palniki
 • Pokręta mechaniczne • Zabezpieczenie przeciwywypływowe gazu • Gaz na szkle • Wymiary: 5,8 x 59 x 52 cm • Kolor: czarny


POLECAMY



1 499,-

Płyta gazowa EC 6A5PB90
 Ruszty żeliwne • Technologia stepFlame • Sterowanie z frontu • 4 palniki
 • Pokręta mechaniczne • Zabezpieczenie przeciwywypływowe gazu • Wymiary: 5,3 x 58,2 x 52 cm • Kolor: inox


POLECAMY



1 249,-

Płyta gazowa EN 6B6HB90
 Ruszty żeliwne • Szkło hartowane • Sterowanie z frontu • 4 palniki • Pokręta mechaniczne • Zabezpieczenie przeciwywypływowe gazu • Gaz na szkle • Wymiary: 5,6 x 59 x 52 cm • Kolor: czarny

POLECAMY



10 999,-

Wyciąg blatowy LD 98WMM60
 Praca w obiegu otwartym lub zamkniętym • 3 poziomych prędkości + 2 intensywne • cookConnect • touchControl • Sterowanie pracą okapu z poziomu płyty • Filtr stalowy • Silnik iQdrive • Sterowanie elektroniczne • Zdalne sterowanie Home Connect • Wskaźnik nasycenia filtra • Automatyczne wyłączenie • Do pracy w trybie zamkniętym potrzebny jest zestaw recykulacyjny Clean Air Plus (wyposażenie dodatkowe) • Wymiary urządzenia: 70,9 x 91,2 x 14 cm • Wymiary zabudowy: 70,3 x 85,4 x 12,3 cm • Kolor: czyste szkło

POLECAMY



9 999,-

Wyciąg sufitowy LR 99CQS20
 Silnik iQdrive • Sensor climateControl • Home Connect • Ekstremalnie cicha praca • 3-stopniowa regulacja pracy wentylatora + 2 tryby intensywne • Funkcja automatycznego wyłączenia urządzenia po 10 min • Funkcja Dimm • Funkcja Boost • Sterowanie pilotem • Wskaźnik nasycenia filtra • Wymiary: 29,9 x 88,8 x 48,7 cm • Kolor: biały


POLECAMY



3 299,-

Okap do zabudowy LJ 67BAM60
 Praca w obiegu otwartym lub zamkniętym • Sterowanie touchControl • Tryb Boost • Konstrukcja z możliwością przechowywania na bokach okapu do 10 kg po każdej stronie • Oświetlenie 2 x 2 W LED • softLight • Filtr metalowy do mycia w zmywarce • Wymiary: 34 x 59,7 x 29,8 cm • Kolor: czarny

POLECAMY



1 299,-

Okap wysiępkowy LB 75565
 Wyłączniki suwakowe • 3 stopnie pracy wentylatora + tryb intensywny • Praca w obiegu otwartym lub zamkniętym • Oświetlenie 2 x LED punkt 2,15 W • Filtr metalowy • 2 wysokowydajne wentylatory • Wymiary urządzenia: 25,5 x 73 x 38 cm • Wymiary zabudowy: 25,5 x 70 x 35 cm • Kolor: srebrny metaliczny

POLECAMY



3 799,-

Okap kominowy LC 91BUV50
 Home Connect • Technologia iQdrive • Funkcja Boost • Sensor jakości powietrza • Funkcja Dimm • softLight • Sterowanie touchControl • Wyswielacz 7-segmentowy • Sterowanie pracą okapu z poziomu płyty • 3 stopnie pracy wentylatora + 2 tryby intensywne • Wymiary: 61,4-95,4 x 89,8 x 50 cm • Kolor: inox

POLECAMY



6 499,-

Okap kominowy LC 97FWW60
 Silnik iQdrive • Sensor climateControl • Home Connect • emotionLight Pro • 3-stopniowa regulacja pracy wentylatora + 2 tryby intensywne • Funkcja automatycznego wyłączenia urządzenia po 10 min • Funkcja Dimm • Funkcja Boost • softLight • Sterowanie touchSlider • Wskaźnik nasycenia filtra • Wymiary: 96,9-123,9 x 89 x 26,3 cm

POLECAMY



5 799,-

Okap kominowy LC 98KLV60
 Silnik iQdrive • Sensor climateControl • Home Connect • 3-stopniowa regulacja pracy wentylatora + 2 tryby intensywne • Funkcja automatycznego wyłączenia urządzenia po 10 min • Funkcja Dimm • powerBoost • softLight • Wskaźnik nasycenia filtra • Oświetlenie LED • Wymiary: 92,8-119,8 x 89 x 49,9 cm • Kolor: czarny



POLECAMY **NOWOŚĆ**

sLine 80 cm

* 2 LATA + 3 LATA

B 700 M³/H

58 dB(A)

LED

LC 87KHM20 **3 499,-**

LC 87KHM60 **2 899,-**

Okap kominowy LC 87KHM20 / LC 87KHM60
Elektroniczne sterowanie za pomocą touchControl ze wskaźnikami LED • 3 stopnie pracy wentylatora + tryb intensywny • Dwuzakresowy wysokowydajny wentylator • Energooszczędny silnik kondensatorowy • Oświetlenie LED • Technologia szkleninowa • Szklana pokrywa filtra • Filtr metalowy • Praca w obiegu otwartym lub zamkniętym (z dodatkowymi akcesoriami) • Wymiary: 92,8-119,8 × 79,0 × 49,9 cm • Kolor: białe szkło / czarne szkło



POLECAMY **NOWOŚĆ**

B 60 cm

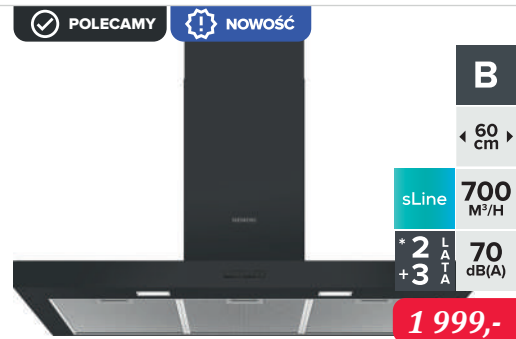
700 M³/H

* 2 LATA + 3 LATA

58 dB(A)

2 649,-

Okap kominowy LC 67KHM60
Elektroniczne sterowanie za pomocą touchControl ze wskaźnikami LED • 3 stopnie pracy wentylatora + tryb intensywny • Praca w obiegu otwartym lub zamkniętym • Dwuzakresowy wysokowydajny wentylator • Energooszczędny silnik kondensatorowy • Technologia szkleninowa • Szklana pokrywa filtra • Wymiary: 92,8-119,8 × 59 × 49,9 cm • Kolor: czarne szkło



POLECAMY **NOWOŚĆ**

B 60 cm

sLine 700 M³/H

* 2 LATA + 3 LATA

70 dB(A)

1 999,-

Okap kominowy LC 96BBC60
Sterowanie za pomocą przycisków • 3 stopnie pracy wentylator • Praca w obiegu otwartym lub zamkniętym (praca w obiegu zamkniętym możliwa po zamontowaniu zestawu startowego – wyposażenie dodatkowe) • Dwuzakresowy wysokowydajny wentylator • Energooszczędny silnik kondensatorowy • Aluminiowy filtr przeciw tłuszczowy • Wymiary w obiegu otwartym: 63,5-96,5 × 90 × 50 cm • Wymiary w obiegu zamkniętym: 63,5-107,5 × 90 × 50 cm • Kolor: czarne szkło



POLECAMY **NOWOŚĆ**

sLine **A** 60 cm

* 2 LATA + 3 LATA

550 M³/H

60 dB(A)

80 cm

LC 65KDK60 **1 599,-**

LC 85KDK60 **1 799,-**

Okap kominowy LC 65KDK60 / LC 85KDK60
Sterowanie touchControl z podświetleniem • 3 stopnie pracy wentylatora + tryb intensywny • Automatyyczny powrót z trybu intensywnego do normalnego po 5 min • Cichy okap • Silnik kondensatorowy • Metalowy filtr do mycia w zmywarce • Oświetlenie LED 2 × 3 W • Wymiary w obiegu otwartym: 69-90 × 59 / 79 × 32,5 cm • Wymiary w obiegu zamkniętym: 69-90 × 59 / 79 × 32,5 cm • Wymiary w obiegu zamkniętym: 72-97,5 × 59 / 79 × 32,5 cm • Kolor: czarne szkło



POLECAMY **NOWOŚĆ**

B **A** **G** 60 cm

40 dB(A)

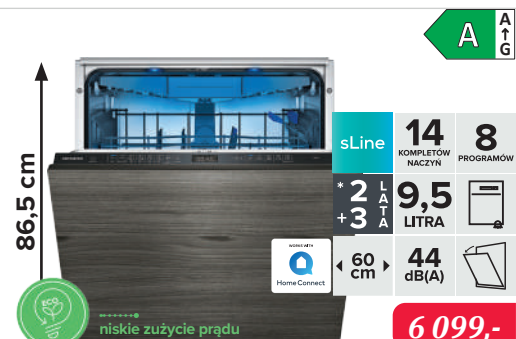
sLine **14** **8** KOMPLETÓW NACZYŃ PROGRAMÓW

* 2 LATA + 3 LATA

9 LITRÓW

6 599,-

Zmywarka SX 87ZX06CE
5 Funkcji dodatkowych: Home Connect - zdalny start, Polysk Ekstra, Strefa Intensywna, higienaPlus, varioSpeed Plus - Program Machine Care • Turbosuszenie Zeolith® • System koszy flexComfort Pro • Szufłada vario3 Pro • glassZone • RackStopper • Wymiennik ciepła • Asystent Dozowania • Programowanie czasu startu: 1-24 h • Silnik iQdrive • Oświetlenie wnętrza zmywarki • timeLight • openAssist • aquaStop • Wymiary: 86,5 × 59,8 × 55 cm
Produkt dostępny od 10.2023 r.



POLECAMY **NOWOŚĆ**

A **A** **G** 86,5 cm

14 **8** KOMPLETÓW NACZYŃ PROGRAMÓW

sLine * 2 LATA + 3 LATA

9,5 LITRA

60 cm

44 dB(A)

6 099,-

niskie zużycie prądu

Zmywarka iQ 500 openAssist SX 85TX00CE
Model w rozmiarze XXL • openAssist – łatwe otwieranie drzwi zmywarki w zabudowie bez uchwytu przez naciśnięcie frontu • 4 funkcje dodatkowe: Zdalny Start, Shine & Dry, Strefa Intensywna, varioSpeedPlus • Favourite • MachineCare • Turbosuszenie Zeolith oraz autoOpen dry • System koszy: flexComfort • Strefa glassZone • Rackmatic 3-stopniowy • Szufłada na sztućce Vario3 • Timer do 24 h • Asystent dozowania • AquaStop • Sensor załadunku • Panel dotykowy • Aquasensor • Wymiennik ciepła • TimeLight • EmotionLight • Dno: stal szlachetna • Wymiary: 86,5 × 59,8 × 55 cm



POLECAMY **NOWOŚĆ**

B **A** **G** 60 cm

42 dB(A)


sLine **14** **6** KOMPLETÓW NACZYŃ PROGRAMÓW

* 2 LATA + 3 LATA

9 LITRÓW

5 299,-

Zmywarka SN 95EX07CE
4 funkcje dodatkowe: Home Connect - zdalny start, Strefa Intensywna, halfLoad - połowa załadunku, varioSpeed Plus • Program machineCare • Szufłada vario3 • 3-stopniowy Rackmatic • RackStopper • Oświetlenie wewnętrzne emotionLight • Rozpoznawanie detergentu • Otwieranie drzwi openAssist • glassZone • Programowanie czasu startu: 1-24 h • Zawiasy ślizgowe vario • sideLight • aquaStop • Zabezpieczenie przed dziećmi • Wymiary: 81,5 × 59,8 × 55 cm



POLECAMY

D **A** **G** 86,5 cm

44 dB(A)


sLine **14** **6** KOMPLETÓW NACZYŃ PROGRAMÓW

* 2 LATA + 3 LATA

9,5 LITRA

3 999,-

Zmywarka iQ 300 sideLight, varioHinge SX 73HX60CE
Model XXL • 4 funkcje dodatkowe: Home Connect – zdalny start, Strefa Intensywna, halfLoad, varioSpeed Plus • System koszy • Szufłada vario3 • 3-poziomowy RackMatic • MachineCare • Opcja Favourite • RackStopper • Timer 1-24 h • Silence on demand • Silnik iQDrive • Zawiasy ślizgowe vario • Asystent dozowania • Rozpoznawanie detergentu • 3-częściowy system filtrów • AquaSensor • AquaStop • sideLight • Dno: stal szlachetna • Wymiary: 86,5 × 59,8 × 55 cm



POLECAMY

D **A** **G** 60 cm

46 dB(A)

sLine **14** **46** KOMPLETÓW NACZYŃ

* 2 LATA + 3 LATA

9,5 LITRA

1/2 WSADU

6 PROGRAMÓW

3 199,-

Zmywarka iQ 300 SN 63HX52CE
4 funkcje dodatkowe: Home Connect – zdalny start, Strefa Intensywna, halfLoad, varioSpeed Plus • Machine Care • System koszy varioFlex • Szufłada vario3 • 3-poziomowy RackMatic • RackStopper • Opóźnienie startu 1-24 h • Silence on demand • Silnik iQDrive • Asystent dozowania • Rozpoznawanie detergentu • System ochrony szkła • AquaSensor • AquaStop • InfoLight • Dno: stal szlachetna • Wymiary: 81,5 × 59,8 × 55 cm



POLECAMY **NOWOŚĆ**

E **A** **G** 60 cm

44 dB(A)

sLine **13** **6** KOMPLETÓW NACZYŃ PROGRAMÓW

* 2 LATA + 3 LATA

9,5 LITRA

2 799,-

Zmywarka sLine SN 73HX48VE
6 programów + 4 funkcje dodatkowe: Home Connect – zdalny start, Strefa Intensywna, halfLoad – połowa załadunku, varioSpeed Plus • Favourite • MachineCare • 3-częściowy system filtrów • System koszy varioFlex • Szufłada vario3 • RackStopper • Asystent Dozowania • AquaSensor • Silence on demand • Silnik iQdrive • Wymiary: 81,5 × 59,8 × 55 cm



POLECAMY

E **A** **G** 60 cm

46 dB(A)

sLine **13** **6** KOMPLETÓW NACZYŃ PROGRAMÓW


* 2 LATA + 3 LATA

7,5 LITRA

2 699,-

niskie zużycie wody

Zmywarka iQ 300 SN 63HX46VE
4 funkcje dodatkowe: Home Connect – zdalny start, Strefa Intensywna, halfLoad, varioSpeed Plus • MachineCare • Kosze varioFlex • Szufłada na sztućce vario3 • 3-poziomowy system rackMatic • RackStopper • Silnik iQdrive • Wymiennik ciepła • AquaSensor • AquaStop • Asystent dozowania • 3-częściowy system filtrów • infoLight • Wymiary: 81,5 × 59,8 × 55 cm



POLECAMY

E **A** **G** 60 cm

46 dB(A)

sLine **13** **46** KOMPLETÓW NACZYŃ

* 2 LATA + 3 LATA

9,5 LITRA

5 PROGRAMÓW

1/2 WSADU

2 249,-

Zmywarka iQ100 SN 61HX08VE
3 funkcje dodatkowe: Home Connect – zdalny start, Połowa załadunku, varioSpeed Plus • Machine Care • System koszy vario • Szufłada vario3 • 3-stopniowy RackMatic • RackStopper • Timer 1-24 h • Silence on demand • Silnik iQDrive • Asystent dozowania • AquaSensor • AquaStop • Wymiary: 81,5 × 59,8 × 55 cm

POLECAMY **NOWOŚĆ**



E A ↑ G

60 cm 46 dB(A)

13 KOMPLETOWY NACZYŃ 6 PROGRAMÓW

2+3 LATA 9,5 LITRA

2 199,-

Zmywarka iQ300
SN 636X06KE

Gwarancja Siemens aquaStop® • 6 programów – garnki 70°C, auto 45-65°C, Eco 50°C, szkło 40°C, 1h 65°C, mycie wstępne • 3 Funkcje dodatkowe: varioSpeed Plus, Strefa Intensywna, Suszenie Extra • Machine Care • aquaSensor • Silnik iQdrive • Kosz varioFlex • Szuflada na sztućce vario3 • 3-poziomowy system rackMatic • infoLight • Wymiary: 81,5 x 59,8 x 55 cm

POLECAMY **NOWOŚĆ**



B A ↑ G

sLine 10 KOMPLETOWY NACZYŃ 6 PROGRAMÓW

2+3 LATA 8,5 LITRA

45 cm 43 dB(A)

Home Connect

4 199,-

Zmywarka
SR 95YX04ME

4 Funkcje dodatkowe: Home Connect - zdalny start, Połysk Ekstra, Strefa Intensywna, varioSpeed Plus • machineCare • Turbosuszenie Zeolith® • Technologia Airflow • autoOpen dry • Kosze varioFlex Pro • Szuflada na sztućce vario3 Pro • 3-poziomowy rackMatic • RackStopper • Oświetlenie wnętrza • Wymiennik ciepła • Asystent Dozowania • Silnik iQdrive • duoPower • Programowanie czasu startu: 1-24 h • aquaStop • Wymiary: 81,5 x 44,8 x 55 cm

POLECAMY



D A ↑ G

2+3 LATA 9,5 LITRA

45 cm 44 dB(A)

sLine 10 KOMPLETOWY NACZYŃ 6 PROGRAMÓW

3 299,-

Zmywarka iQ 300 openAssist, varioHinge
SR 93EX28ME

4 funkcje dodatkowe: Zdalny start, Strefa Intensywna, Higiena Plus, varioSpeed Plus • Machine Care • Favourite • aquaSensor • Sensor załadunku • Asystent Dozowania • Silnik iQdrive • duoPower • openAssist – łatwe otwieranie drzwi zmywarki w zabudowie bez uchwytu przez naciśnięcie frontu • aquaSensor • ecoSuszenie • Wymiennik ciepła • autoOpen dry • aquaStop • System koszy varioFlex • Szuflada vario3 • Zawiasy ślizgowe vario • InfoLight blue • System ochrony szkła • Dno: stal szlachetna • Wymiary: 81,5 x 44,8 x 55 cm

POLECAMY **NOWOŚĆ**



E A ↑ G

45 cm 44 dB(A)

10 KOMPLETOWY NACZYŃ 6 PROGRAMÓW

2+3 LATA 9,5 LITRA

Home Connect

2 699,-

Zmywarka
SR 63HX74ME

4 Funkcje dodatkowe: Home Connect - zdalny start, Strefa Intensywna, higienaPlus, varioSpeed Plus • machineCare • Kosze varioFlex • Szuflada na sztućce vario3 • 3-poziomowy rackMatic • RackStopper • Program Favourite • Wymiennik ciepła • Asystent Dozowania • Silnik iQdrive • duoPower • Programowanie czasu startu: 1-24 h • aquaStop • Wymiary: 81,5 x 44,8 x 55 cm

POLECAMY **NOWOŚĆ**



E A ↑ G

45 cm 44 dB(A)

10 KOMPLETOWY NACZYŃ 6 PROGRAMÓW

2+3 LATA 8,9 LITRA

Home Connect

2 499,-

Zmywarka
SR 63HX74KE

4 Funkcje dodatkowe: Home Connect - zdalny start, Strefa Intensywna, higienaPlus, varioSpeed Plus • machineCare • Kosze varioFlex • 3-poziomowy rackMatic • RackStopper • Dodatkowa półka na sztućce w górnym koszu • Program my-Favourite • Wymiennik ciepła • Asystent Dozowania • Silnik iQdrive • duoPower • Programowanie czasu startu: 1-24 h • aquaStop • Wymiary: 81,5 x 44,8 x 55 cm

POLECAMY **NOWOŚĆ**



E A ↑ G

45 cm 44 dB(A)

10 KOMPLETOWY NACZYŃ 5 PROGRAMÓW

2+3 LATA 8,5 LITRA

Home Connect

2 199,-

Zmywarka
SR 61HX22KE

4 Funkcje dodatkowe: Home Connect - zdalny start, Strefa Intensywna, higienaPlus, varioSpeed Plus • Program machineCare • varioSpeed Plus • Opcja my-Favourite • Regulowana wysokość górnego kosza • Asystent Dozowania • Silnik iQdrive • RackStopper • Sygnał dźwiękowy końca programu • 3-stopniowe zabezpieczenie przed zalaniem • Wymiary: 81,5 x 44,8 x 55 cm

F A ↑ G



45 cm 48 dB(A)

9 KOMPLETOWY NACZYŃ 5 PROGRAMÓW

2+3 LATA 9,5 LITRA


Home Connect

2 199,-

Zmywarka iQ 100
SR 61X05KE

3 funkcje dodatkowe: Home Connect – zdalny start, Strefa Intensywna, varioSpeed • Machine Care • System koszy vario • Regulacja wysokości górnego kosza • Dodatkowa półka na sztućce • RackStopper • Timer • Silence on demand • Dwa ramiona duoPower® • Easy Start • Silnik iQDrive • Asystent dozowania • AquaStop • 3-częściowy system filtrów • infoLight • Dno: stal szlachetna • Wymiary: 81,5 x 44,8 x 55 cm

NOWOŚĆ



G A ↑ G

81,8 cm

120L

2+3 LATA 38 dB(A)

6 399,-

Winiarka
KU 21WAHG0

Dwie strefy temperaturowe • Max. pojemność: 44 butelki • 5 dębowych półek premium z metalową listwą • Zakres temperatur: 5-20°C • Wentylator • Automatyczne odszranianie • Oświetlenie LED • Możliwość regulacji wysokości cokołu • Przekładane drzwi • Alarm otwartych drzwi • Wymiary: 81,8 x 59,8 x 58,1 cm • Kolor: czarny

POLECAMY **NOWOŚĆ**



E A ↑ G

sLine 2+3 LATA

193,5 cm

383L

34 dB(A)

NoFrost

70 cm

6 799,-

Chłodziarko-zamrażarka do zabudowy
KB 96NVFEO

Home Connect – zdalny monitoring i kontrola • Duża pojemność • komora hyperFresh <0> • Supermrożenie • Elektroniczne sterowanie • Osobna regulacja temperatury dla każdej strefy • 4 półki w chłodziarce • 3 szuflady w zamrażalniku • Pojemność chłodziarki 285 l • Pojemność zamrażalnika: 98 l • Zdolność zamrażania: 9,5 kg/24 h • Zdolność przechowywania w przypadku awarii: 13 h • Oświetlenie LED • Przekładane drzwi • Alarm otwartych drzwi • Wymiary: 193,5 x 70,8 x 54,8 cm

POLECAMY **NOWOŚĆ**



D A ↑ G

sLine 2+3 LATA

193,5 cm

289 L

35 dB(A)

NoFrost

5 999,-

Chłodziarko-zamrażarka do zabudowy
KI 96NVFDO

Duża pojemność • komora hyperFresh <0> • autoAirflow • Supermrożenie • Stelaż na butelki • Pojemność chłodziarki: 214 l • Pojemność zamrażalnika: 75 l • 4 półki w chłodziarce • 3 szuflady w zamrażalniku • Zdolność zamrażania 7,5 kg/24 h • Zdolność przechowywania bez zasilania: 10 h • Inteligentna sprężarka inwerterowa • Oświetlenie LED • Wymiary: 193,5 x 55,8 x 54,8 cm

POLECAMY

D A ↑ G



sLine
* 2 LATA + 3
↑ 177,2 cm
↓ 265L
38 dB(A)

5 599,-

Chłodziarko-zamrażarka do zabudowy
KI 86SHDDO

Home Connect • iSensoric • Tryb urlopowy • varioShelf • easyAccess Shelf • 1 szuflada hyperFresh plus z regulacją wilgotności • Technologia LowFrost • varioZone • 1 bigBox • Elektroniczna regulacja temperatury • Wyświetlacz cyfrowy • Pojemność chłodziarki 191 l • Pojemność zamrażalnika 74 l • 5 półek w chłodziarce • 3 szuflady w zamrażalniku • Zdolność zamrażania 7 kg/24 h • Osobna regulacja temperatury dla każdej strefy • Superchłodzenie • Supermrożenie • Wymiary: 177,2 × 55,8 × 54,5 cm

niskie zużycie prądu

POLECAMY

E A ↑ G



sLine
* 2 LATA + 3
↑ 177,2 cm
↓ 260L
35 dB(A)
NoFrost

5 199,-

Chłodziarko-zamrażarka do zabudowy
KI 86NVFEO

AutoAirflow system • Szuflada hyperFresh • Funkcja Supermrożenie • 3 półki w chłodziarce • 3 szuflady w zamrażalniku • No Frost w zamrażalniku • Stelaż na butelki • Pojemność chłodziarki: 184 l • Pojemność zamrażalnika: 76 l • Zdolność zamrażania 4 kg/24 h • Sterowanie elektroniczne • Oświetlenie LED • Wymiary: 177,2 × 54,1 × 54,8 cm

NOWOŚĆ

E A ↑ G



sLine
* 2 LATA + 3
↑ 177,2 cm
↓ 260L
35 dB(A)
NoFrost

4 399,-

Chłodziarko-zamrażarka do zabudowy
KI 86NNSEO

Supermrożenie • Pojemność chłodziarki: 184 l • Pojemność zamrażalnika: 76 l • 4 półki w chłodziarce • 3 szuflady w zamrażalniku • Zdolność zamrażania: 4 kg/24 h • Zdolność przechowywania w przypadku awarii: 10 h • Elektroniczna regulacja temperatury • Oświetlenie LED • Zawiasy szlęgowe • Możliwość przełożenia drzwi • Wymiary: 177,2 × 51,4 × 54,8 cm

NOWOŚĆ

E A ↑ G



* 2 LATA + 3
↑ 177,2 cm
↓ 267L
39 dB(A)

2 999,-

Chłodziarko-zamrażarka do zabudowy
KI 86VNSEO

Chłodzenie autoAirflow • Fresh Box • Supermrożenie • lowFrost • Pojemność chłodziarki: 183 l • Pojemność zamrażalnika: 84 l • 4 półki w chłodziarce • 3 szuflady w zamrażalniku • Zdolność zamrażania 4,2 kg/24 h • Zdolność przechowywania bez zasilania: 9 h • Oświetlenie LED • Wymiary: 177,2 × 54,1 × 54,8 cm
KI 86VNSFO: Zawiasy szlęgowe • Alarm otwartych drzwi chłodziarki

POLECAMY

C A ↑ G



noDistance – możliwość postawienia urządzenia bezpośrednio przy ścianie lub w ciągu mebli

Home Connect
* 2 LATA + 3
↑ 203 cm
↓ 363L
35 dB(A)
NoFrost

5 099,-

Chłodziarko-zamrażarka wolnostojąca
KG 39NAICT

System multiAirflow • HyperFresh • Metal backwall • Stelaż na butelki • Superchłodzenie • Supermrożenie • 5 półek w chłodziarce • Pojemność chłodziarki: 260 l • Pojemność zamrażarki: 103 l • Zdolność zamrażania: 10 kg/24 h • Górne i boczne oświetlenie LED w chłodziarce • Oświetlenie LED freezerLight w zamrażalniku • Powłoka antiFingerprint • Wymiary: 203 cm × 60 cm × 66,5 cm • Kolor: front – stal szlachetna, boki – pearl grey

POLECAMY

E A ↑ G



noDistance – możliwość postawienia urządzenia bezpośrednio przy ścianie lub w ciągu mebli

sLine
* 2 LATA + 3
↑ 203 cm
↓ 368L
39 dB(A)
NoFrost
LED

4 399,-

Chłodziarko-zamrażarka wolnostojąca
KG 39NXXEB

Powłoka AntiFingerprint • System multi Airflow • noDistance – możliwość ustawienia chłodziarki przy ścianie, bez odstępu • 1 szuflada hyperFresh z regulacją wilgotności • 1 szuflada hyperFresh 0°C • VarioZone • Wysuwane półki easyAccess Shelf • Pojemność chłodziarki: 279 l • Pojemność zamrażalnika: 89 l • 5 półek w chłodziarce • 3 szuflady w zamrażarce • Zdolność zamrażania 10 kg/24 h • Elektroniczna regulacja temperatury • Wymiary: 203 × 60 × 66 cm • Kolor: ciemny inox

E **A** **↑** **G**

noDistance
– możliwość postawienia urządzenia bezpośrednio przy ścianie lub w ciągu mebli

2 **LATA**
+ **3**
203 cm
438 L
40 dB(A)
NoFrost

70 cm

3 749,-

Chłodziarko-zamrażarka wolnostojąca
KG 49NXXEA

BigCapacity • NoDistance – ustaw chłodziarkę przy ścianie bocznej lub w ciągu mebli • Szuflada hyperFresh <0°C> • Stelaż na butelki • Szklane półki easyAccess • VarioZone • MultiAirflow System • Superchłodzenie • Pojemność chłodziarki: 330 l • Pojemność zamrażalnika: 108 l • 5 półek w chłodziarce • 3 szuflady w zamrażalniku • Kąt otwarcia drzwi 90° • Powłoka AntiFingerprint • Wymiary: 203 × 70 × 67 cm • Kolor: ciemny inox

POLECAMY



Pralka do zabudowy
WI 14W542EU

VarioSpeed
• Silnik iQdrive
• AntiVibration Design
• waterPerfect Plus
• TimeLight
• AquaStop
• Opcja start/pauza z możliwością dolożenia prania
• Sensor załadunku
• Kontrola nadmiaru piany
• Oświetlenie wnętrza LED
• Wymiary: 81,8 × 59,6 × 54,4 cm
• Kolor: biały

5 499,-

sLine **8** **66**
KG dB(A)

POLECAMY

! NOWOŚĆ



Pralka wolnostojąca
WM 14N277PL

speedPack L – przyspieszanie prania • varioSpeed • Program parowy smartFinish • Przyciski touchControl • waterPerfect Plus • Max. Prędkość wirowania: 1400 obr./min • Opcja dolożenia prania • Opóźnienie zakończenia programu do 24 h • Wskaźnik użytkownika • Kontrola ilości piany i wyważenia • Program czyszczenia bębna • Wielostopniowa ochrona przedzalaniem • Silnik iQdrive z 10-letnią gwarancją • Wymiary: 84,5 × 59,8 × 63,3 cm (głębokość z drzwiami) • Kolor: biały

2 499,-

A **A** **↑** **G**

9 **72**
KG dB(A)
LED

POLECAMY



Pralka wolnostojąca
WG 44G2FCPL

i-Dos • speedPack L – przyspieszanie prania • varioSpeed • Usuwanie plam stainRemoval • Program parowy smartFinish • Start / Pauza + Opcja dolożenia prania • Max. Prędkość wirowania: 1400 obr./min • waterPerfect Plus • Kontrola wyważenia i ilości piany • Bęben waveDrum • Silnik iQdrive z 10-letnią gwarancją • Zabezpieczenie przed dziećmi • Wymiary: 84,8 × 59,8 × 63,6 cm (głębokość z drzwiami)

3 699,-

A **A** **↑** **G**

9 **71**
KG dB(A)
LED

D **A** **↑** **G**

2 **LATA**
+ **3**
186 cm
321 L
35 dB(A)
NoFrost

3 499,-

Chłodziarko-zamrażarka wolnostojąca
KG 36NXIDF

Szuflada hyperFresh <0°C> • MultiAirflow • Intelligent Inverter Compressor • NoFrost • High-gloss backwall • Pojemność chłodziarki 218 l • Pojemność zamrażarki 103 l • Zdolność zamrażania 9,5 kg/24h • 4 półki w chłodziarce • 3 szuflady w zamrażarce • Elektroniczna regulacja temperatury • Alarm otwartych drzwi • Wymiary: 186 × 60 × 66,5 cm • Kolor: stal szlachetna + pearl grey

! NOWOŚĆ



Pralka wolnostojąca
WG 56B2AXPL

Zdalna kontrola Home Connect • i-Dos • smartFinish • speedPack XL • Start / Pauza + opcja dolożenia prania • Opcja Mini pranie • Automatyczne odplamianie uciążliwych plam • Easy Start • Delikatne pranie i impregnacja odzieży typu outdoor • waterPerfect Plus • varioSpeed • drumLight – oświetlenie bębna • Kontrola ilości piany • Kontrola wyważenia • Silnik iQdrive z 10-letnią gwarancją • AntiVibration Design • aquaStop • Wymiary: 84,5 × 59,8 × 63,8 cm (głębokość z drzwiami) • Kolor: szary, czarne drzwi

8 599,-

A **A** **↑** **G**

10 **72**
KG dB(A)
LED

! NOWOŚĆ



Suszarka z pompą ciepła
WQ 46B2CXPL

Zdalna kontrola Home Connect • Program parowy smartFinish • varioSpeed • IntelligentDry • AutoDry • Ciche suszenie • Połowa załadunku • Faza ochrony przed zagnieceniami 120 min • Przyciski touchControl • Kosz do wełny • selfCleaning Condenser • Silnik iQdrive • AntiVibration Design • Oświetlenie wnętrza bębna • Zestaw do odprowadzania wody DrainSet • Zmiana kierunku otwierania drzwi • Wymiary: 84,2 × 59,8 × 65,1 cm (głębokość z drzwiami) • Kolor: srebrny inox, czarne drzwi
Produkt dostępny od listopada 2023 r.

8 499,-

A **+** **+** **+**

9 **58**
KG dB(A)
LED

POLECAMY



Suszarka z pompą ciepła
WQ 44G2D4PL

Technologia pompy ciepła • smartFinish • speedPack • AntiVibration Design • Program Super 40 • Program Outdoor • Bęben softDry • touchControl • AutoDry • Połowa załadunku • Faza ochrony przed zagnieceniami 120 min • Przyciski touchControl • Kosz do wełny • selfCleaning condenser • Oświetlenie wnętrza bębna • Zestaw do odprowadzania wody DrainSet • Silnik iQdrive • Zabezpieczenie przed dziećmi • Wymiary: 84,2 × 59,8 × 64,8 cm (głębokość z drzwiami) • Kolor: biały

4 499,-

A **+** **+** **+**

9 **61**
KG dB(A)
LED

POLECAMY

! NOWOŚĆ



Suszarka wolnostojąca
WT 45HVEEPL

autoDry • AntiVibration Design • Program Super 40 • Program Outdoor • Filtr easyClean • Kosz do suszenia wełny / obuwia • Bęben softDry • touchControl • AutoDry • Wskaźnik informujący o konieczności wyczyszczenia filtra • Zabezpieczenie przed dziećmi • Wymiary: 84,2 × 59,8 × 61,3 cm • Kolor: biały

2 699,-

8 **65**
KG dB(A)
LED

Zestaw 1

W zestawie taniej o 1 349 zł!

Cena zestawu **7 447 zł**

Cena poza zestawem 8 796 zł



71 L
1
* 2 LATA + 3
A LED

Piekarnik HB 532AERO

Termoobieg 3D Plus • HumidClean • EcoClean • Sterowanie pokrętle
• Szybkie nagrzewanie • Kontrola nagrzewania • Funkcja pizza • Funkcja grill • Zegar elektroniczny • Zabezpieczenie przed uruchomieniem przez dzieci • Wyświetlacz LED • Pojemność 71 l • Wymiary: 59,5 x 59,4 x 54,8 cm

1 799,-



* 2 LATA + 3
60 cm
4
BOOSTER
17 POZIOMÓW MOCY

Płyta indukcyjna EU 631FEB1E

Funkcja reStart • Funkcja quickStart • Funkcja powerManagement • Funkcja shortClean • Sterowanie touchSlider • Elektroniczne rozpoznawanie obecności naczyń • Czasowy wyłącznik bezpieczeństwa • Zabezpieczenie przed dziećmi • Wymiary: 51 x 59,2 x 52,2 cm • Kolor: czarny

450,-



* 2 LATA + 3
177,2 cm
260 L
39 dB(A)

Chłodziarko-zamrażarka K186VN5EO

Chłodzenie autoAirflow • Fresh Box • Supermrożenie • lowFrost • Pojemność chłodziarki: 183 l • Pojemność zamrażalnika: 84 l • 4 półki w chłodziarce • 3 szuflady w zamrażalniku • Zdolność zamrażania 4,2 kg/24 h • Zdolność przechowywania bez zasilania: 9 h • Oświetlenie LED • Zawiasy ślizgowe • Alarm otwartych drzwi chłodziarki • Wymiary: 177,2 x 54,1 x 54,8 cm

2 999,-

Produkt w zestawie A



E A++
9,5 LITRA
* 2 LATA + 3
46 dB(A)
60 cm
6 PROGRAMÓW
13 KOMPLETÓW NACZYŃ

Zmywarka iQ300 SN 636X06KE

Gwarancja Siemens aquaStop® • 6 programów – garnki 70°C, auto 45-65°C, Eco 50°C, szkło 40°C, 1h 65°C, mycie wstępne • 3 Funkcje dodatkowe: VarioSpeed Plus, Strefa Intensywna, Suszenie Extra • Machine Care • aquaSensor • Silnik iQDrive • Kosz varioFlex • Szuflada na sztućce vario3 • 3-poziomowy system rackMatic • infoLight • Wymiary: 81,5 x 59,8 x 55 cm

2 199,-

Produkt w zestawie B



F A++
Home Connect
9,5 LITRA
* 2 LATA + 3
48 dB(A)
45 cm
5 PROGRAMÓW
9 KOMPLETÓW NACZYŃ

Zmywarka SR 61IX05KE

3 funkcje dodatkowe: Home Connect – zdalny start, Strefa Intensywna, varioSpeed • Machine Care • System koszy vario • Regulacja wysokości górnego kosza • Dodatkowa półka na sztućce • RackStopper • Timer • Silence on demand • Dwa ramiona duoPower® • Easy Start • Silnik iQDrive • Asystent dozowania • AquaStop • 3-częściowy system filtrów • infoLight • Dno: stal szlachetna • Wymiary: 81,5 x 44,8 x 55 cm

2 199,-



Zestaw 2

W zestawie taniej o 1 798 zł!

Cena zestawu **9 097 zł**

Cena poza zestawem 10 895 zł

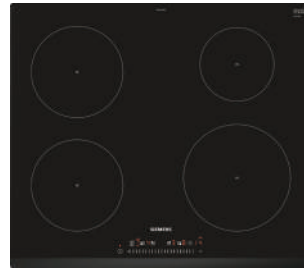


71 L
1
* 2 LATA + 3
A LED

Piekarnik HB 532AERO

Termoobieg 3D Plus • HumidClean • EcoClean • Sterowanie pokrętle
• Szybkie nagrzewanie • Kontrola nagrzewania • Funkcja pizza • Funkcja grill • Zegar elektroniczny • Zabezpieczenie przed uruchomieniem przez dzieci • Wyświetlacz LED • Pojemność 71 l • Wymiary: 59,5 x 59,4 x 54,8 cm

1 799,-



* 2 LATA + 3
60 cm
4
BOOSTER
17 POZIOMÓW MOCY

Płyta indukcyjna EU 631FEB1E

Funkcja reStart • Funkcja quickStart • Funkcja powerManagement • Funkcja shortClean • Sterowanie touchSlider • Elektroniczne rozpoznawanie obecności naczyń • Czasowy wyłącznik bezpieczeństwa • Zabezpieczenie przed dziećmi • Wymiary: 51 x 59,2 x 52,2 cm • Kolor: czarny

1,-



* 2 LATA + 3
38,2 cm
20 L
sLine
5 POZIOMÓW MOCY

Kuchenka mikrofalowa BF 520LMRO

Moc 800 W • Sterowanie pokrętle • Oświetlenie wnętrza • Szklany talerz obrotowy Ø25,5 cm • Wyłącznik bezpieczeństwa • Wyłącznik kontaktowy drzwi • Dmuchawa chłodząca • Otwierana w lewo • Wymiary: 38,2 x 59,4 x 31,7 cm • Kolor: inox

2 099,-

Produkt w zestawie A



E A++
9,5 LITRA
* 2 LATA + 3
46 dB(A)
60 cm
6 PROGRAMÓW
13 KOMPLETÓW NACZYŃ

Zmywarka iQ300 SN 636X06KE

Gwarancja Siemens aquaStop® • 6 programów – garnki 70°C, auto 45-65°C, Eco 50°C, szkło 40°C, 1h 65°C, mycie wstępne • 3 Funkcje dodatkowe: VarioSpeed Plus, Strefa Intensywna, Suszenie Extra • Machine Care • aquaSensor • Silnik iQDrive • Kosz varioFlex • Szuflada na sztućce vario3 • 3-poziomowy system rackMatic • infoLight • Wymiary: 81,5 x 59,8 x 55 cm

2 199,-

Produkt w zestawie B



F A++
Home Connect
9,5 LITRA
* 2 LATA + 3
48 dB(A)
45 cm
5 PROGRAMÓW
9 KOMPLETÓW NACZYŃ

Zmywarka SR 61IX05KE

3 funkcje dodatkowe: Home Connect – zdalny start, Strefa Intensywna, varioSpeed • Machine Care • System koszy vario • Regulacja wysokości górnego kosza • Dodatkowa półka na sztućce • RackStopper • Timer • Silence on demand • Dwa ramiona duoPower® • Easy Start • Silnik iQDrive • Asystent dozowania • AquaStop • 3-częściowy system filtrów • infoLight • Dno: stal szlachetna • Wymiary: 81,5 x 44,8 x 55 cm

2 199,-



F A++
* 2 LATA + 3
177,2 cm
260 L
39 dB(A)

Chłodziarko-zamrażarka K186VN5EO

Chłodzenie autoAirflow • Fresh Box • Supermrożenie • lowFrost • Pojemność chłodziarki: 183 l • Pojemność zamrażalnika: 84 l • 4 półki w chłodziarce • 3 szuflady w zamrażalniku • Zdolność zamrażania 4,2 kg/24 h • Zdolność przechowywania bez zasilania: 9 h • Oświetlenie LED • Zawiasy ślizgowe • Alarm otwartych drzwi chłodziarki • Wymiary: 177,2 x 54,1 x 54,8 cm

2 999,-

Zestaw 3

W zestawie taniej o 1 574 zł!

Cena zestawu **11 222,21**

Cena poza zestawem 12 796,21



sLine 13 FUNKCJI

2+3 LATA

A+

71L

TFT

3 599,-

Piekarnik HB 635GNS1

Chłodny front 40°C • Sterowanie sensorowe • Termoobieg 4D • Szybkie nagrzewanie • ecoClean • Oświetlenie halogenowe • Dmuchawa chłodząca • Soft opening • Programy cookControl • Prowadnica teleskopowa na 1 poziomie, full extension, z funkcją telescopeStop • Zabezpieczenie przed dziećmi • Wymiary: 59,5 × 59,4 × 54,8 cm • Kolor: czarny + inox



2+3 LATA

60 cm

17 POZIOMÓW MOCY

525,-

Płyta indukcyjna ED 631BSB5E

Funkcja reStart • Funkcja quickStart • Funkcja powerManagement • combiZone • Funkcja powerBoost • Sterowanie sensorowe touchControl • Timer • Elektroniczne rozpoznawanie obecności naczyń • Czasowy wyłącznik bezpieczeństwa • Dwustopniowy wskaźnik zalegania ciepła • Wyłącznik główny • Wymiary: 5,1 × 59,2 × 52,2 cm • Kolor: czarny



E A+ G

2+3 LATA

177,2 cm

260L

35 dB(A)

NoFrost

4 399,-

Chłodziarko-zamrażarka KI 86NNSE0

Supermrożenie • Pojemność chłodziarki: 184 l • Pojemność zamrażalnika: 76 l • 4 półki w chłodziarce • 3 szuflady w zamrażalniku • Zdolność zamrażania: 4 kg/24 h • Zdolność przechowywania w przypadku awarii: 10 h • Elektroniczna regulacja temperatury • Oświetlenie LED • Zawiasy szliszowe • Możliwość przelotzenia drzwi • Wymiary: 177,2 × 51,4 × 54,8 cm

Produkt w zestawie A



E A+ G

7,5 LITRA

2+3 LATA

46 dB(A)

60 cm

6 PROGRAMÓW

13 KOMPLETÓW NACZYŃ

2 699,-

Zmywarka iQ 300 SN 63HX46VE

4 Funkcje dodatkowe: Home Connect – zdalny start, Strefa Intensywna, halfLoad, varioSpeed Plus • MachineCare • Kosze varioFlex • Szuflada na sztućce vario3 • 3-poziomowy system rackMatic • RackStopper • Silnik iQdrive • Wymiennik ciepła • AquaSensor • AquaStop • Asystent dozowania • 3-częściowy system filtrów • infoLight • Wymiary: 81,5 × 59,8 × 55 cm

Produkt w zestawie B



E A+ G

9,5 LITRA

2+3 LATA

44 dB(A)

45 cm

6 PROGRAMÓW

10 KOMPLETÓW NACZYŃ

2 699,-

Zmywarka SR 63HX74ME

4 Funkcje dodatkowe: Home Connect - zdalny start, Strefa Intensywna, higienaPlus, varioSpeed Plus • machineCare • Kosze varioFlex • Szuflada na sztućce vario3 • 3-poziomowy rackMatic • RackStopper • Program Favourite • Wymiennik ciepła • Asystent Dozowania • Silnik iQdrive • duoPower • Programowanie czasu startu: 1-24 h • aquaStop • Wymiary: 81,5 × 44,8 × 55 cm

Zestaw 4

W zestawie taniej o 2 098 zł!

Cena zestawu **13 897,21**

Cena poza zestawem 15 995,21



sLine 13 FUNKCJI

2+3 LATA

A+

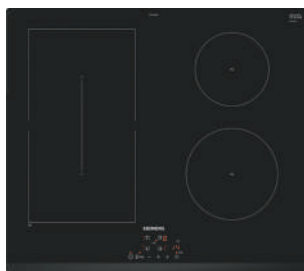
71L

TFT

3 599,-

Piekarnik HB 635GNS1

Chłodny front 40°C • Sterowanie sensorowe • Termoobieg 4D • Szybkie nagrzewanie • ecoClean • Oświetlenie halogenowe • Dmuchawa chłodząca • Soft opening • Programy cookControl • Prowadnica teleskopowa na 1 poziomie, full extension, z funkcją telescopeStop • Zabezpieczenie przed dziećmi • Wymiary: 59,5 × 59,4 × 54,8 cm • Kolor: czarny + inox



2+3 LATA

60 cm

17 POZIOMÓW MOCY

1,-

Płyta indukcyjna ED 631BSB5E

Funkcja reStart • Funkcja quickStart • Funkcja powerManagement • combiZone • Funkcja powerBoost • Sterowanie sensorowe touchControl • Timer • Elektroniczne rozpoznawanie obecności naczyń • Czasowy wyłącznik bezpieczeństwa • Dwustopniowy wskaźnik zalegania ciepła • Wyłącznik główny • Wymiary: 5,1 × 59,2 × 52,2 cm • Kolor: czarny



38,2 cm

21L

sLine 5 POZIOMÓW MOCY

2+3 LATA

TFT

3 199,-

Kuchenka mikrofalowa BE 634LGS1

10 programów cookControl • Sterowanie sensorowe • Maksymalna moc 900 W • Oświetlenie LED • Otwierana w lewo • Wymiary: 38,2 × 59,4 × 31,8 cm • Kolor: czarny + inox

Produkt w zestawie A



E A+ G

7,5 LITRA

2+3 LATA

46 dB(A)

60 cm

6 PROGRAMÓW

13 KOMPLETÓW NACZYŃ

2 699,-

Zmywarka iQ 300 SN 63HX46VE

4 Funkcje dodatkowe: Home Connect – zdalny start, Strefa Intensywna, halfLoad, varioSpeed Plus • MachineCare • Kosze varioFlex • Szuflada na sztućce vario3 • 3-poziomowy system rackMatic • RackStopper • Silnik iQdrive • Wymiennik ciepła • AquaSensor • AquaStop • Asystent dozowania • 3-częściowy system filtrów • infoLight • Wymiary: 81,5 × 59,8 × 55 cm

Produkt w zestawie B



E A+ G

9,5 LITRA

2+3 LATA

44 dB(A)

45 cm

6 PROGRAMÓW

10 KOMPLETÓW NACZYŃ

2 699,-

Zmywarka SR 63HX74ME

4 Funkcje dodatkowe: Home Connect - zdalny start, Strefa Intensywna, higienaPlus, varioSpeed Plus • machineCare • Kosze varioFlex • Szuflada na sztućce vario3 • 3-poziomowy rackMatic • RackStopper • Program Favourite • Wymiennik ciepła • Asystent Dozowania • Silnik iQdrive • duoPower • Programowanie czasu startu: 1-24 h • aquaStop • Wymiary: 81,5 × 44,8 × 55 cm



E A+ G

260L

2+3 LATA

35 dB(A)

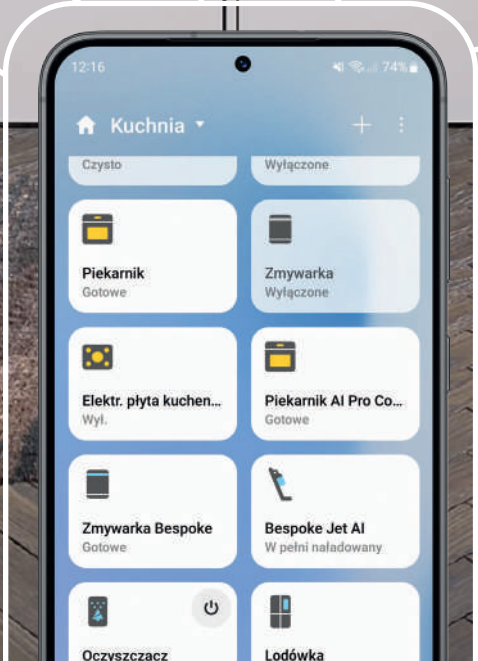

177,2 cm

NoFrost

4 399,-

Chłodziarko-zamrażarka KI 86NNSE0

Supermrożenie • Pojemność chłodziarki: 184 l • Pojemność zamrażalnika: 76 l • 4 półki w chłodziarce • 3 szuflady w zamrażalniku • Zdolność zamrażania: 4 kg/24 h • Zdolność przechowywania w przypadku awarii: 10 h • Elektroniczna regulacja temperatury • Oświetlenie LED • Zawiasy szliszowe • Możliwość przelotzenia drzwi • Wymiary: 177,2 × 51,4 × 54,8 cm



Steruj zdalnie urządzeniami domowymi i oszczędzaj energię dzięki aplikacji SmartThings*

Aplikacja SmartThings łączy urządzenia kuchenne Samsung w Twoim domu i daje nad nimi pełną kontrolę**. Zapewnia wygodę, efektywność, a także więcej czasu wolnego w ciągu dnia. SmartThings tworzy dom dostosowany do Twoich potrzeb.

Płyta indukcyjna

Usługa SmartThings Cooking ułatwia gotowanie na płycie indukcyjnej, sugeruje spersonalizowane przepisy i tworzy tygodniowy plan posiłków. Dzięki aplikacji możesz zdalnie monitorować ustawienia płyty grzewczej. Termosonda natomiast kontroluje temperaturę potrawy, tak aby dania były gotowe według przepisu przesłanego przez aplikację.

Piekarnik

Obsługuj zdalnie piekarnik. Skorzystaj z Asystenta pieczenia, który pomoże Ci włączyć program idealnie dobrany do rodzaju przygotowanej potrawy. Użyj także przepisów, które odzwierciedlają Twoje ulubione smaki czy zalecenia dietetyczne. Z poziomu przepisów, w aplikacji, możesz także dodać produkty do listy zakupowej. Natomiast kamera AI Pro Cooking zapewni intuicyjne i proste monitorowanie przygotowywanych potraw.

Lodówka

Dzięki modułowi Wi-Fi lodówki Samsung są jeszcze bardziej energooszczędne. Korzystaj z aplikacji SmartThings i oszczędzaj aż do 15% energii***.

Zmywarka

Dzięki aplikacji możesz zdalnie sterować zmywarką, a także pobierać specjalne programy zmywania. Łatwo zdiagnozujesz swój sprzęt i sprawdzisz jego parametry, takie jak zużycie energii czy licznik kapsułek.



Steruj przez
SmartThings

smarthings.samsung.pl

* Aplikacja SmartThings jest dostępna na urządzeniach z systemem operacyjnym Android i iOS (Android OS 8+, iOS 13+). Wymagane połączenie z siecią Wi-Fi i konto Samsung. Wszystkie zarządzane urządzenia muszą być zarejestrowane w aplikacji SmartThings. Aplikacja SmartThings umożliwia monitorowanie zużycia energii poszczególnych urządzeń domowych, a włączenie trybu AI Energy pozwala na zmniejszenie konsumpcji energii nawet o 15%. ** Funkcje są dostępne w wybranych modelach. *** Rok składa się z 52 tygodni, z czego 7 tygodni stanowi około 15%, co odpowiada mniejszemu zużyciu energii nawet o 15% w skali roku dzięki SmartThings.



✓ POLECAMY

2+3 LATA GWARANCJI

A+

75 L

WiFi

6 499,-

Piekarnik Dual Cook Steam

NV75T9979CD

Dual Cook • Steam Cook • Steam Assist • Moduł Wi-Fi • Auto Menu – 70 programów • Termosonda • Poczwozna szyba w drzwiach • Czyszczenie pyrolityczne • SteamCleaning • Szybki nagrzew • Zakres temperatur 30-300°C • Wyświetlacz LCD • Sterowanie dotykowe i pokrętkiem • Wnętrze komory z emalii ceramicznej • Timer i zegar kuchenny • Blacha do pieczenia • Ruszt • Naczynie do gotowania na parze • Wymiary: 59,5 x 59,6 x 57 cm • Kolor: satynowy grafit



✓ POLECAMY

2+3 LATA GWARANCJI

A+

75 L

WiFi

5 999,-

Piekarnik Dual Cook Steam

NV75T9879CD

Dual Cook • Steam Assist • Moduł Wi-Fi • Auto Menu – 50 programów • Termosonda • Poczwozna szyba w drzwiach • Czyszczenie pyrolityczne • Steam Cleaning • Szybki nagrzew • Zakres temperatur 30-300°C • Wyświetlacz LCD • Sterowanie dotykowe i pokrętkiem • Wnętrze komory z emalii ceramicznej • Timer i zegar kuchenny • 2 blachy do pieczenia • Ruszt • Wymiary: 59,5 x 59,6 x 57 cm • Kolor: satynowy grafit



✓ POLECAMY

2+3 LATA GWARANCJI

A+

75 L

WiFi

4 799,-

Piekarnik Dual Cook

NV75T9549CD

Dual Cook • Auto Menu – 50 programów • Potrójna szyba w drzwiach • Moduł Wi-Fi • Czyszczenie katalityczne • Czyszczenie parą Steam Cleaning • Szybki nagrzew • Zakres temperatur 30-300°C • Wyświetlacz LCD z menu w języku polskim • Sterowanie dotykowe i pokrętkiem • Wnętrze komory z emalii ceramicznej • Timer i zegar kuchenny • 2 blachy do pieczenia • Ruszt • Wymiary: 59,5 x 59,6 x 57 cm • Kolor: satynowy grafit



✓ POLECAMY

45,4 cm

50L

2+3 LATA GWARANCJI

A+

13 TRYBÓW PIECZENIA

WiFi

5 499,-

Piekarnik kompaktowy z funkcją pary

NQ50T9939BD

Steam Cook • 2 termoobieg • 13 trybów pieczenia, w tym ProRoasting • Auto Cook – 40 programów • Moduł Wi-Fi • Funkcja Keep Warm • Potrójna szyba w drzwiach • SteamClean • Zakres temperatur: termoobieg 40-250°C, grill 150-250°C • Wyświetlacz LCD z menu w języku polskim • Sterowanie dotykowe i pokrętkiem • Wnętrze komory z emalii ceramicznej • Blokada rodzicielska • Zegar kuchenny • 2 blachy do pieczenia • Ruszt • Taca do pieczenia na parze • Wymiary: 45,42 x 59,5 x 57 cm • Kolor: satynowy grafit



✓ POLECAMY

50L

12 TRYBÓW PIECZENIA

2+3 LATA GWARANCJI

A+

7 POZIOMÓW MOCY

45,4 cm

WiFi

4 999,-

Piekarnik kompaktowy z funkcją mikrofal

NQ50T9539BD

2 termoobieg • 7 poziomów mocy mikrofal • 8 trybów pieczenia, w tym ProRoasting • Funkcja podtrzymywania ciepła Keep Warm • Auto Cook – 40 programów • Moduł Wi-Fi • 5 programów rozmrażania Auto Defrost • Potrójna szyba w drzwiach • Funkcja deodoracji • Steam Clean • Zakres temperatur: termoobieg 40-250°C, grill 150-250°C • Wyświetlacz LCD z menu w j. polskim • Sterowanie dotykowe i pokrętkiem • Wnętrze komory z emalii ceramicznej • Blokada rodzicielska • Zegar kuchenny • 2 blachy • Taca ceramiczna do mikrofal • Duży i mały ruszt • Wymiary: 45,42 x 59,5 x 57 cm • Kolor: satynowy grafit



✓ POLECAMY

90 cm

737 M³/H

2+3 LATA GWARANCJI

A+

66 dB(A)

LED

3 599,-

Okap kominowy skośny

NK36T9804VD

Sterowanie dotykowe • 3 prędkości + Booster • Funkcja Bluetooth • Funkcja Auto Sensing • Łączność Wi-Fi • Oświetlenie LED • Timer • 2 aluminiowe filtry przeciw tłuszczowe Alu panel • 2 filtry węglowe • Wymiary: min. 105 max. 148,6 x 89,8 x 38,6 cm • Kolor: satynowy grafit



✓ POLECAMY

2+3 LATA GWARANCJI

A+

75 L

WiFi

5 499,-

Piekarnik Dual Cook Steam

NV75T8979RK

Dual Cook • Steam Cook • Steam Assist • Moduł Wi-Fi • Auto Menu – 70 programów • Termosonda • Poczwozna szyba w drzwiach • Czyszczenie pyrolityczne • SteamCleaning • Szybki nagrzew • Zakres temperatur 30-300°C • Wyświetlacz LCD • Sterowanie dotykowe i pokrętkiem • Wnętrze komory z emalii ceramicznej • Timer i zegar kuchenny • Blacha do pieczenia • Ruszt • Naczynie do gotowania na parze • Wymiary: 59,5 x 59,6 x 57 cm • Kolor: czarne szkło



✓ POLECAMY

2+3 LATA GWARANCJI

A+

75 L

WiFi

4 999,-

Piekarnik Dual Cook Steam

NV75T8879RK

Dual Cook • Steam Assist • Moduł Wi-Fi • Auto Menu – 50 programów • Termosonda • Poczwozna szyba w drzwiach • Czyszczenie pyrolityczne • Steam Cleaning • Szybki nagrzew • Zakres temperatur 30-300°C • Wyświetlacz LCD • Sterowanie dotykowe i pokrętkiem • Wnętrze komory z emalii ceramicznej • Timer i zegar kuchenny • 2 blachy do pieczenia • Ruszt • Wymiary: 59,5 x 59,6 x 57 cm • Kolor: czarne szkło



✓ POLECAMY

2+3 LATA GWARANCJI

A+

75 L

WiFi

3 799,-

Piekarnik Dual Cook

NV75T8549RK

Dual Cook • Auto Menu – 50 programów • Potrójna szyba w drzwiach • Moduł Wi-Fi • Czyszczenie katalityczne • Czyszczenie parą Steam Cleaning • Szybki nagrzew • Zakres temperatur 30-300°C • Wyświetlacz LCD z menu w języku polskim • Sterowanie dotykowe i pokrętkiem • Wnętrze komory z emalii ceramicznej • Timer i zegar kuchenny • 2 blachy do pieczenia • Ruszt • Wymiary: 59,5 x 59,6 x 57 cm • Kolor: czarne szkło



✓ POLECAMY

45,4 cm

50L

2+3 LATA GWARANCJI

A+

13 TRYBÓW PIECZENIA

WiFi

4 499,-

Piekarnik kompaktowy z funkcją pary

NQ50T8939BK

Steam Cook • 2 termoobieg • 13 trybów pieczenia, w tym ProRoasting • Auto Cook – 40 programów • Moduł Wi-Fi • Funkcja Keep Warm • Potrójna szyba w drzwiach • SteamClean • Zakres temperatur: termoobieg 40-250°C, grill 150-250°C • Wyświetlacz LCD z menu w języku polskim • Sterowanie dotykowe i pokrętkiem • Wnętrze komory z emalii ceramicznej • Blokada rodzicielska • Zegar kuchenny • 2 blachy do pieczenia • Ruszt • Taca do pieczenia na parze • Wymiary: 45,42 x 59,5 x 57 cm • Kolor: czarne szkło



✓ POLECAMY

50L

8 TRYBÓW PIECZENIA

2+3 LATA GWARANCJI

A+

7 POZIOMÓW MOCY

45,4 cm

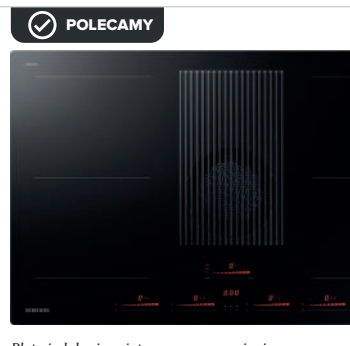
WiFi

3 999,-

Piekarnik kompaktowy z funkcją mikrofal

NQ50T8539BK

2 termoobieg • 7 poziomów mocy mikrofal • 8 trybów pieczenia, w tym ProRoasting • Funkcja podtrzymywania ciepła Keep Warm • Auto Cook – 40 programów • Moduł Wi-Fi • 5 programów rozmrażania Auto Defrost • Potrójna szyba w drzwiach • Funkcja deodoracji • Steam Clean • Zakres temperatur: termoobieg 40-250°C, grill 150-250°C • Wyświetlacz LCD z menu w j. polskim • Sterowanie dotykowe i pokrętkiem • Wnętrze komory z emalii ceramicznej • Blokada rodzicielska • Zegar kuchenny • 2 blachy • Taca ceramiczna do mikrofal • Duży i mały ruszt • Wymiary: 45,42 x 59,5 x 57 cm • Kolor: czarne szkło



✓ POLECAMY

2+3 LATA GWARANCJI

9 POZIOMÓW MOCY

83 cm

575 M³/H

73 dB(A)

BOOSTER

LED

9 499,-

Płyta indukcyjna zintegrowana z wyciągiem

NZ84T9747VK

Zintegrowany wyciąg w płycie • 2 x Flex Zone • Płynna regulacja mocy na sliderze dla każdego pola • Zabudowa na równi z blatem • Moc 7,4 kW • Szybki start • Funkcja pauzy • Wskaźnik ciepła resztkowego • Timer • Cztery dotykowe wyświetlacze LED • Rozpoznanie średnicy garnka • Blokady rodzicielska • Ochrona przed przegrzaniem • Wyłącznik bezpieczeństwa • Wyciąg: 9 poziomów prędkości + Booster • Aluminiowy filtr przeciw tłuszczowy • Ceramiczny filtr dezodoryzujący • Automatykne włączenie po włączeniu płyty • Wymiary: 21 x 83 x 51 cm



2
+3
LATA

A+

76L

WiFi

LCD

5 999,-

Piekarnik parowy Steam Cook Dual Cook

NV7B7997AAK

Steam Cook • Steam Assist • Dual Cook • AI Cooking – kamera w piekarniku • Auto Menu: 168 programów • AirFry • AirSousVide • Termosonda • Tryb ProRoasting • Sterowanie dotykowe + pokrętko • Czyszczenie pyrolytyczne • Czyszczenie parą Steam Cleaning • Otwieranie dotykowo Auto Open • Zakres temperatur 30-300°C • Kolorowy wyświetlacz LCD 4,3" • Prowadnice teleskopowe: 2 poziomy • Blokada bezpieczeństwa • Timer i zegar kuchenny • Poczwońna szyba • Wymiary: 59,6 × 59,5 × 57 cm • Kolor: czarne szkło



2
+3
LATA

A+

75L

WiFi

LCD

4 899,-

Piekarnik parowy Steam Cook Dual Cook

NV7B6685AAN

SteamCook • SteamAssist • Dual Cook • Auto Menu: 90 programów • AirFry • AirSousVide • Termosonda • Tryb ProRoasting • Sterowanie dotykowe + pokrętko • Czyszczenie katalityczne • Czyszczenie parą SteamCleaning • Zakres temperatur 30-300°C • Kolorowy wyświetlacz LCD 4,3" • Prowadnice teleskopowe: 2 poziomy • Łagodny dymek • Blokada bezpieczeństwa • Timer i zegar kuchenny • Wymiary: 59,6 × 59,5 × 57 cm • Kolor: granatowy Clean Navy



2
+3
LATA

A+

76L

WiFi

LCD

4 249,-

Piekarnik parowy Steam Assist Dual Cook

NV7B6665IAA

Steam Assist • Dual Cook • Auto Menu: 70 programów • AirFry • AirSousVide • Tryb ProRoasting • Sterowanie dotykowe + pokrętko • Czyszczenie katalityczne • Czyszczenie parą Steam Cleaning • Zakres temperatur 30-300°C • Kolorowy wyświetlacz LCD 4,3" • Prowadnice teleskopowe: 2 poziomy • Łagodny dymek • Blokada bezpieczeństwa • Timer i zegar kuchenny • Wymiary: 59,6 × 59,5 × 57 cm • Kolor: satynowy beżowy



2
+3
LATA

A+

50L

WiFi

4 799,-

Piekarnik kompaktowy parowy

NQ5B7993AAK

Steam Cook • Steam Assist • Air Fry • Auto Cook: 40 programów • Sterowanie dotykowe + pokrętko • Czyszczenie parą Steam Clean • Otwieranie dotykowo Auto Open • Zakres temperatur 40-250°C • Kolorowy wyświetlacz LCD 4,3" • Blokada rodzicielska • Zawiasy Pre Stop • Potrójna szyba • Zegar kuchenny • Wymiary: 45,6 × 59,5 × 57 cm • Kolor: czarne szkło



50L

WiFi

7 POZIOMÓW MOCY

2
+3
LATA

LCD

3 999,-

Piekarnik kompaktowy z funkcją mikrofal

NQ5B6753CAN

Speed Oven 2 w 1 piekarnik i mikrofała • Air Fry • Auto Cook: 40 programów • Sterowanie dotykowe + pokrętko • Czyszczenie parowe Steam Clean • Zakres temperatur: 40-250°C • Moc mikrofal 850 W • Funkcja podtrzymywania ciepła • Zawiasy Pre Stop • Funkcja deodoracji • Kolorowy wyświetlacz LCD 4,3" • Zegar • Blokada rodzicielska • Wymiary: 45,6 × 59,5 × 57 cm • Kolor: granatowy Clean Navy



2
+3
LATA

50L

WiFi

7 POZIOMÓW MOCY

3 999,-

Piekarnik kompaktowy z funkcją mikrofal

NQ5B6753CAA

Speed Oven 2 w 1 piekarnik i mikrofała • Air Fry • Auto Cook: 40 programów • Sterowanie dotykowe + pokrętko • Czyszczenie parowe Steam Clean • Zakres temperatur: 40-250°C • Moc mikrofal 850 W • Funkcja podtrzymywania ciepła • Zawiasy Pre Stop • Funkcja deodoracji • Kolorowy wyświetlacz LCD 4,3" • Potrójna szyba • Zegar • Blokada rodzicielska • Wymiary: 45,6 × 59,5 × 57 cm • Kolor: satynowy beżowy



2
+3
LATA

14 cm

25 L

1

1 499,-

Szufflata grzewcza

NL20TB100WK

4 programy: Rozmrażanie, Dojrzwanie ciasta drożdżowego, Podgrzewanie naczyń, Podtrzymywanie ciepła • Maksymalny udźwig 25 kg • Zakres temperatur: 30-80°C • Timer • Wymiary: 14 × 59,5 × 52,2 cm • Kolor: czarne szkło



2
+3
LATA

14 cm

25 L

1

1 599,-

Szufflata grzewcza

NL20B5100CAN

4 programy: Rozmrażanie, Dojrzwanie ciasta drożdżowego, Podgrzewanie naczyń, Podtrzymywanie ciepła • Maksymalny udźwig 25 kg • Zakres temperatur: 30-80°C • Timer • Wymiary: 14 × 59,5 × 52,2 cm • Kolor: granatowy Clean Navy



2
+3
LATA

14 cm

25 L

1

1 599,-

Szufflata grzewcza

NL20B5100CAA

4 programy: Rozmrażanie, Dojrzwanie ciasta drożdżowego, Podgrzewanie naczyń, Podtrzymywanie ciepła • Maksymalny udźwig 25 kg • Zakres temperatur: 30-80°C • Timer • Wymiary: 14 × 59,5 × 52,2 cm • Kolor: satynowy beżowy



A+

76L

1

2
+3
LATA

WiFi

LCD

5 499,-

Piekarnik parowy Steam Cook Dual Cook Flex

NV7B6795JAK

Dual Cook Flex • Steam Cook • Steam Assist • Auto Menu: 90 programów • Sterowanie dotykowe + pokrętko • Termosonda • Air Fry • Air Sous Vide • Tryb ProRoasting • Czyszczenie pyrolytyczne • Czyszczenie parą Steam Cleaning • Zakres temperatur 30-300°C • Kolorowy wyświetlacz LCD 4,3" • Poczwońna szyba • Prowadnice teleskopowe: 1 poziom • Łagodne domykanie • Blokada bezpieczeństwa • Timer i zegar kuchenny • Wymiary: 59,6 × 59,5 × 57 cm • Kolor: czarne szkło



2
+3
LATA

A+

76L

2

WiFi

LCD

4 399,-

Piekarnik parowy Steam Cook Dual Cook

NV7B6685BAK

Dual Cook • SteamCook • SteamAssist • Sterowanie dotykowe + pokrętko • Auto Menu: 90 programów • AirFry • AirSousVide • Tryb ProRoasting • Czyszczenie katalityczne • Czyszczenie parą SteamCleaning • Zakres temperatur 30-300°C • Kolorowy wyświetlacz LCD 4,3" • Prowadnice teleskopowe: 2 poziomy • Łagodny dymek • Blokada bezpieczeństwa • Timer i zegar kuchenny • Wymiary: 59,6 × 59,5 × 57 cm • Kolor: czarne szkło



50L

7 POZIOMÓW MOCY

2
+3
LATA

WiFi

LCD

3 699,-

Piekarnik kompaktowy z funkcją mikrofal

NQ5B6753CAK

Speed Oven 2 w 1 piekarnik i mikrofała • Air Fry • Auto Cook: 40 programów • Sterowanie dotykowe + pokrętko • Czyszczenie parowe Steam Clean • Zakres temperatur: 40-250°C • Moc mikrofal 850 W • Funkcja podtrzymywania ciepła • Zawiasy Pre Stop • Funkcja deodoracji • Kolorowy wyświetlacz LCD 4,3" • Zegar • Blokada rodzicielska • Wymiary: 45,6 × 59,5 × 57 cm • Kolor: czarne szkło

Dual Cook Flex™



76L

1

*2+3 LATA

LCD

A+

WiFi

WHITE

4 799,-

Piekarnik parowy Steam Cook Dual Cook Flex

NV7B5785KAK

Dual Cook Flex • Steam Cook • Steam Assist • Auto Menu: 50 programów • Sterowanie dotykowe + pokrętko • Air Fry • Air Sous Vide • Tryb Pro Roasting • Czyszczenie katalityczne • Czyszczenie parą Steam Cleaning • Zakres temperatur 30-300°C • Biały wyświetlacz LCD 2,25" • Łagodne domykanie • Blokada bezpieczeństwa • Timer i zegar kuchenny • Wymiary: 59,6 × 59,5 × 57 cm • Kolor: czarne szkło

POLECAMY

Dual Cook Flex™



76L

1

*2+3 LATA

LCD

A+

WiFi

WHITE

3 899,-

Piekarnik parowy Natural Steam Dual Cook Flex

NV7B5745PAK

Dual Cook Flex • Natural Steam • Auto Menu: 50 programów • Sterowanie dotykowe + pokrętko • Air Fry • Air Sous Vide • Tryb Pro Roasting • Czyszczenie katalityczne • Czyszczenie parą Steam Cleaning • Zakres temperatur 30-300°C • Biały wyświetlacz LCD 2,25" • Łagodne domykanie • Blokada bezpieczeństwa • Timer i zegar kuchenny • Wymiary: 59,6 × 59,5 × 57 cm • Kolor: czarne szkło



7 POZIOMÓW MOCY

WiFi

*2+3 LATA

LCD

50L

WHITE

3 549,-

Piekarnik kompaktowy z funkcją mikrofalni

NQ5B5763DBK

Speed Oven • Natural Steam • Air Fry • Auto Cook: 20 programów • Sterowanie dotykowe + pokrętko • Czyszczenie parowe Steam Clean • Zakres temperatur: 40-230°C • Moc mikrofal 800 W • Funkcja podtrzymywania ciepła • Zawiasy Pre Stop • Funkcja deodoracji • Biały wyświetlacz LCD 2,25" • Potrójna szyba w drzwiach • Zegar • Blokada rodzicielska • Wymiary: 45,6 × 59,5 × 57 cm • Kolor: czarne szkło



A+

WiFi

76L

2

*2+3 LATA

LCD

WHITE

4 199,-

Piekarnik parowy Steam Cook Dual Cook

NV7B5685BAK

Dual Cook • Steam Cook • Steam Assist • Auto Menu: 50 programów • Sterowanie dotykowe + pokrętko • Air Fry • Air Sous Vide • Tryb Pro Roasting • Czyszczenie katalityczne • Czyszczenie parą Steam Cleaning • Zakres temperatur 30-300°C • Biały wyświetlacz LCD 2,25" • Prowadnice teleskopowe: 2 poziomy • Blokada bezpieczeństwa • Timer i zegar kuchenny • Wymiary: 59,6 × 59,5 × 57 cm • Kolor: czarne szkło



A+

WiFi

76L

2

*2+3 LATA

LCD

WHITE

3 199,-

Piekarnik parowy Natural Steam Dual Cook

NV7B5645TAK

Dual Cook • Natural Steam • Auto Menu: 50 programów • Sterowanie dotykowe + pokrętko • Air Fry • Air Sous Vide • Tryb Pro Roasting • Czyszczenie katalityczne • Czyszczenie parą Steam Cleaning • Zakres temperatur 30-300°C • Biały wyświetlacz LCD 2,25" • Łagodne domykanie • Blokada bezpieczeństwa • Timer i zegar kuchenny • Wymiary: 59,6 × 59,5 × 57 cm • Kolor: czarne szkło



7 POZIOMÓW MOCY

WiFi

*2+3 LATA

LCD

50L

WHITE

2 749,-

Kuchenka mikrofalowa do zabudowy

NQ5B5713GBK

Auto Cook: 15 programów • Sterowanie dotykowe + pokrętko • Moc mikrofal 900 W • Czyszczenie parą Steam Clean • Funkcja podtrzymywania ciepła • Funkcja deodoracji • Biały wyświetlacz LCD 2,25" • Potrójna szyba w drzwiach • Zegar • Blokada rodzicielska • Wymiary: 45,6 × 59,5 × 57 cm • Kolor: czarne szkło

Dual Cook Flex™



76L

1

*2+3 LATA

LED

A+

WiFi

WHITE

3 099,-

Piekarnik Dual Cook Flex

NV7B43251AK

Dual Cook Flex • Auto Menu: 50 programów • Sterowanie dotykowe • Air Sous Vide • Czyszczenie katalityczne • Czyszczenie parą Steam Cleaning • Zakres temperatur 30-270°C • Biały wyświetlacz LED • Łagodne domykanie • Blokada bezpieczeństwa • Timer i zegar kuchenny • Wymiary: 59,5 × 59,5 × 57 cm • Kolor: czarne szkło



*2+3 LATA

WiFi

A+

76L

LED

1

WHITE

2 549,-

Piekarnik parowy Natural Steam Dual Cook

NV7B4240VAK

Dual Cook • Natural Steam • Auto Menu: 50 programów • Sterowanie dotykowe • Air Sous Vide • Czyszczenie katalityczne • Czyszczenie parą Steam Cleaning • Zakres temperatur 30-270°C • Biały wyświetlacz LED • Blokada bezpieczeństwa • Timer i zegar kuchenny • Wymiary: 59,5 × 59,5 × 57 cm • Kolor: czarne szkło



7 POZIOMÓW MOCY

WiFi

*2+3 LATA

LED

50L

WHITE

2 799,-

Piekarnik kompaktowy z funkcją mikrofalni

NQ5B4353FBK

Speed Oven 2 w 1 piekarnik i mikrofalna • Auto Cook: 20 programów • Sterowanie dotykowe • Czyszczenie parowe Steam Clean • Zakres temperatur: 40-230°C • Moc mikrofal 800 W • Funkcja podtrzymywania ciepła • Zawiasy Pre Stop • Funkcja deodoracji • Biały wyświetlacz LED • Potrójna szyba • Zegar • Blokada rodzicielska • Wymiary: 45,6 × 59,5 × 57 cm • Kolor: czarne szkło



1

*2+3 LATA

WiFi

A+

LED

76L

WHITE

2 199,-

Piekarnik parowy Natural Steam

NV7B4040VAK

Natural Steam • Auto Menu: 20 programów • Sterowanie dotykowe • Czyszczenie katalityczne • Czyszczenie parą Steam Cleaning • Zakres temperatur 30-270°C • Biały wyświetlacz LED • Blokada bezpieczeństwa • Timer i zegar kuchenny • Wymiary: 59,5 × 59,5 × 57 cm • Kolor: czarne szkło

Opcje parowe

Steam Cook 100% pary

Steam Assist Wspomaganie parą

Natural Steam Nawilżanie parą



7 POZIOMÓW MOCY

WiFi

*2+3 LATA

LED

50L

WHITE

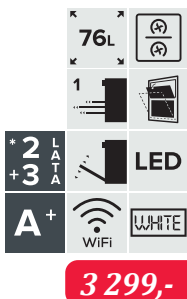
2 399,-

Kuchenka mikrofalowa do zabudowy

NQ5B4313GBK

Auto Cook: 15 programów • Sterowanie dotykowe • Moc mikrofal 900 W • Funkcja podtrzymywania ciepła • Funkcja deodoracji • Biały wyświetlacz LED • Potrójna szyba w drzwiach • Zegar • Blokada rodzicielska • Wymiary: 45,6 × 59,5 × 57 cm • Kolor: czarne szkło

Dual Cook Flex™




3 299,-

Piekarnik parowy Natural Steam Dual Cook Flex
NV7B4545VAK

Dual Cook Flex • Natural Steam • Auto Menu: 50 programów • Sterowanie dotykowe + dwa pokręta • Air Sous Vide • Czyszczenie katalityczne • Czyszczenie parą Steam Cleaning • Zakres temperatur 30-270°C • Biały wyświetlacz LED • Łagodne domykanie • Blokada bezpieczeństwa • Timer i zegar kuchenny • Wymiary: 59,5 × 59,5 × 57 cm • Kolor: czarne szkło

POLECAMY



2 449,-

Piekarnik Dual Cook

NV7B44251AK

Dual Cook • Air Sous Vide • Auto Menu: 50 programów • Sterowanie dotykowe + dwa pokręta • Czyszczenie katalityczne • Czyszczenie parą Steam Cleaning • Zakres temperatur 30-270°C • Biały wyświetlacz LED • Łagodne domykanie • Blokada bezpieczeństwa • Timer i zegar kuchenny • Wymiary: 59,5 × 59,5 × 57 cm • Kolor: czarne szkło



2 849,-

Piekarnik kompaktowy z funkcją mikrofalni

NQ5B4553HBK

Speed Oven 2 w 1 piekarnik i mikrofalnia • Termoobieg • 7 poziomów mocy mikrofal • Auto Cook – 20 programów • Sterowanie dotykowe + 2 pokręta • 5 programów rozmrażania • Moduł Wi-Fi • Potrójna szyba w drzwiach • Steam Clean • Zakres temperatur: termoobieg 40~230°C, grill 150~230°C • Moc mikrofal 800 W • Funkcja podtrzymywania ciepła • Zawiasy Pre Stop • Funkcja deodoryzacji • Biały wyświetlacz LED • Wnętrze komory z emalii ceramicznej • Blokada rodzicielska • Zegar kuchenny • Blacha • Taca ceramiczna do mikrofalni • Ruszt • Wymiary: 45,6 × 59,5 × 57 cm • Kolor: czarne szkło



1 949,-

Piekarnik do zabudowy

NV7B41205AK

Auto Menu: 20 programów • Sterowanie dotykowe + dwa pokręta • Czyszczenie katalityczne • Czyszczenie parą Steam Cleaning • Zakres temperatur 30-270°C • Biały wyświetlacz LED • Blokada bezpieczeństwa • Timer i zegar kuchenny • Wymiary: 59,5 × 59,5 × 57 cm • Kolor: czarne szkło



1 999,-

Piekarnik do zabudowy

NV7B41201AK

Auto Menu: 20 programów • Sterowanie dotykowe + dwa pokręta • Czyszczenie katalityczne • Czyszczenie parą Steam Cleaning • Zakres temperatur 30-270°C • Biały wyświetlacz LED • Blokada bezpieczeństwa • Timer i zegar kuchenny • Wymiary: 59,5 × 59,5 × 57 cm • Kolor: czarne szkło

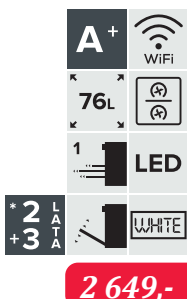


2 399,-

Kuchenka mikrofalowa do zabudowy

NQ5B4513GBK

Auto Cook: 15 programów • Sterowanie dotykowe + 2 pokręta • Moc mikrofal 900 W • Funkcja podtrzymywania ciepła • Funkcja deodoryzacji • Biały wyświetlacz LED • Potrójna szyba w drzwiach • Zegar • Blokada rodzicielska • Wymiary: 45,6 × 59,5 × 57 cm • Kolor: czarne szkło



2 649,-

Piekarnik parowy Natural Steam Dual Cook

NV7B4245VAW

Dual Cook • Natural Steam • Auto Menu: 50 programów • Sterowanie dotykowe • Air Sous Vide • Czyszczenie katalityczne • Czyszczenie parą Steam Cleaning • Zakres temperatur 30-270°C • Biały wyświetlacz LED • Łagodne domykanie • Blokada bezpieczeństwa • Timer i zegar kuchenny • Wymiary: 59,5 × 59,5 × 57 cm • Kolor: białe szkło Clean White



2 399,-

Kuchenka mikrofalowa do zabudowy

NQ5B4313GBW

Auto Cook: 15 programów • Sterowanie dotykowe • Moc mikrofal 900 W • Funkcja podtrzymywania ciepła • Funkcja deodoryzacji • Biały wyświetlacz LED • Potrójna szyba w drzwiach • Zegar • Blokada rodzicielska • Wymiary: 45,6 × 59,5 × 57 cm • Kolor: białe szkło Clean White



Jak wziąć udział w promocji?

Za zakup urządzeń do zabudowy Samsung wraz z meblami kuchennymi* można otrzymać dodatkowo 3 lata ochrony** Samsung GUARD Serwis do standardowej gwarancji producentkiej. Promocja obejmuje wyłącznie urządzenia zakupione w studiach kuchennych na terenie Polski biorących udział w promocji. Promocja obowiązuje do odwołania zgodnie z regulaminem.

- 1 W ciągu 30 dni od zakupu należy wejść na stronę www.3lataguardserwis.samsung.pl i wypełnić formularz rejestracyjny.
- 2 Należy wybrać z listy modele kupionych urządzeń i dopisać do nich numery seryjne***.
- 3 Następnie załączyć skan lub zdjęcie faktury za zakup sprzętu, mebli oraz tabliczek znamionowych wszystkich zgłaszanych urządzeń.

*Minimalna wartość mebli to 3000 PLN brutto.

**Czas trwania usługi Samsung GUARD Serwis trwa 3 lata lub do wyczerpania świadczeń wykonanych lub wypłaconych w ramach usługi GUARD Serwis®, które nie mogą przekroczyć wartości produktu objętego usługą, w zależności od tego, które z tych zdarzeń wystąpi wcześniej.

***Rejestrowane urządzenia muszą pochodzić z oficjalnej polskiej dystrybucji, tj. ich kod modelu musi znajdować się na liście kodów na formularzu rejestracyjnym lub na liście modeli objętych promocją. Nr seryjny produktu złożony z 15 znaków musi pochodzić z tabliczki znamionowej znajdującej się na urządzeniu, której zdjęcie należy wykonać przed montażem sprzętu.



1 649,-

Piekarnik do zabudowy

NV68A1145CK

Sterowanie dotykowe + pokręta • Potrójna szyba w drzwiach • Czyszczenie katalityczne • Szybki nagrzew • 5 trybów pieczenia • Termoobieg • Blokady bezpieczeństwa • Timer i zegar kuchenny • Wnętrze pokryte emalią ceramiczną • Wymiary: 59,5 × 59,5 × 57 cm • Kolor: czarne szkło



1 449,-

Piekarnik do zabudowy

NV68A1140BB

Sterowanie dotykowe + pokręta • Czyszczenie katalityczne • Zakres temperatur 30-250°C • 5 trybów pieczenia • Szybki nagrzew • Blokady bezpieczeństwa • Timer i zegar kuchenny • Wnętrze pokryte emalią ceramiczną • Wymiary: 59,5 × 59,5 × 57 cm • Kolor: czarny



A+
76L
1
LCD
*2+3 LATA
WIFI
WHITE

3 099,-

Piekarnik parowy Natural Steam Dual Cook NV7B5645TAS

Dual Cook • Natural Steam • Auto Menu: 50 programów • Sterowanie dotykowe + pokrętko • Air Fry • Air Sous Vide • Tryb Pro Roasting • Czyszczenie katalityczne • Czyszczenie parą Steam Cleaning • Zakres temperatur 30-300°C • Biały wyświetlacz LCD 2,25" • Łagodne domykanie • Blokada bezpieczeństwa • Timer i zegar kuchenny • Wymiary: 59,6 × 59,5 × 57 cm • Kolor: stal nierdzewna



WIFI
7
POZIOMÓW MOCY
*2+3 LATA
LCD
50L
WHITE

3 449,-

Piekarnik kompaktowy z funkcją mikrofalii NQ5B5763DBS

Speed Oven 2 w 1 piekarnik i mikrofalę • Natural Steam • Air Fry • Auto Cook: 40 programów • Sterowanie dotykowe + pokrętko • Czyszczenie parowe Steam Clean • Zakres temperatur: 40-250°C • Moc mikrofal 850 W • Funkcja podtrzymywania ciepła • Zawiasy Pre Stop • Funkcja deodoryzacji • Biały wyświetlacz LCD 2,25" • Zegar • Blokada rodzicielska • Wymiary: 45,6 × 59,5 × 57 cm • Kolor: stal nierdzewna



WIFI
7
POZIOMÓW MOCY
*2+3 LATA
LCD
50L
WHITE

2 649,-

Kuchenka mikrofalowa do zabudowy NQ5B5713GBS

Auto Cook: 15 programów • Sterowanie dotykowe + pokrętko • Moc mikrofal 900 W • Czyszczenie parą Steam Clean • Funkcja podtrzymywania ciepła • Funkcja deodoryzacji • Biały wyświetlacz LCD 2,25" • Potrójna szyba w drzwiach • Zegar • Blokada rodzicielska • Wymiary: 45,6 × 59,5 × 57 cm • Kolor: stal nierdzewna



76L
WIFI
*2+3 LATA
LED
A+
WHITE

1 799,-

Piekarnik do zabudowy NV7B41207AS

Auto Menu: 20 programów • Sterowanie dotykowe + dwa pokrętki • Czyszczenie katalityczne • Czyszczenie parą Steam Cleaning • Tryb Eco • Wnętrze komory kuchennej z emalii ceramicznej • Blokada bezpieczeństwa • Timer i zegar kuchenny • Wymiary: 59,5 × 59,5 × 57 cm • Kolor: stal nierdzewna



22L
6
POZIOMÓW MOCY
*2+3 LATA
LED
38 cm
WHITE

1 299,-

Kuchenka mikrofalowa do zabudowy z grillem MG22M8274AT

Sensor Cook • Browning Plus • Automatyczne programy gotowania i podgrzewania • QuickDefrost • Sterowanie elektroniczne • Moc mikrofal 850 W • Moc grilla 1100 W • Funkcja podtrzymywania ciepła • Tryb Eco • Wnętrze pokryte emalią ceramiczną • Dźwięk włączenia/wyłączenia • Biały wyświetlacz LED • Zegar • Zabezpieczenie przed dziećmi • Wymiary: 38 × 59,5 × 32 cm • Kolor: stal nierdzewna + czarne szkło

POLECAMY



22L
6
POZIOMÓW MOCY
*2+3 LATA
LED
38 cm
WHITE

1 199,-

Kuchenka mikrofalowa do zabudowy z grillem MG22M8254AK

Sterowanie dotykowe • Funkcja grilla • Funkcja Browning Plus • Podtrzymywanie ciepła • Rozmrażanie • Deodoryzacja • Programy automatyczne • Tryb eko • Rozmiar talerza obrotowego 25,5 cm • Metalowy ruszt • Włączanie/wyłączanie dźwięku • Wnętrze: emalia ceramiczna • Wymiary: 59,5 × 38 × 32 cm • Kolor: czarny



22L
6
POZIOMÓW MOCY
*2+3 LATA
LED
38 cm
WHITE

1 249,-

Kuchenka mikrofalowa do zabudowy MG22T8254AB

Auto Cook i funkcja przypiekania – 29 programów • QuickDefrost – 5 programów • Sterowanie dotykowe • Moc mikrofal 850 W • Funkcja podtrzymywania ciepła • Funkcja deodoryzacji • Tryb Eco • Wnętrze komory kuchennej z emalii ceramicznej • Blokada rodzicielska • Zegar • Biały wyświetlacz LED • Wymiary: 38 × 59,5 × 32 cm • Kolor: czarny błyszczący



23L
6
POZIOMÓW MOCY
*2+3 LATA
LED
38 cm
WHITE

1 099,-

Kuchenka mikrofalowa do zabudowy z grillem MG23A7318CK

Automatyczne programy HealthyCooking • Grill Fry • Home Dessert • QuickDefrost – 5 programów • Funkcja podtrzymywania ciepła • Sterowanie elektroniczne • Moc mikrofal 800 W • Moc grilla 1100 W • Wnętrze pokryte emalią ceramiczną • Biały wyświetlacz LED • Zegar • Przycisk +30 s • Talerz Crusty • Ruszt do grilla • Zabezpieczenie przed dziećmi • Tryb Eco • Wymiary: 38,1 × 59,6 × 36,2 cm • Kolor: czarne szkło



38,1 cm
20L
6
POZIOMÓW MOCY
*2+3 LATA
LED

1 019,-

Kuchenka mikrofalowa do zabudowy z grillem MG20A7013CB

Pojemność 20 l • Programy automatyczne • Funkcja Browning Plus • Podtrzymywanie ciepła • Talerz Crusty • Funkcja szybkiego rozmrażania • Grill • Home Dessert • Quick Defrost • Triple Distribution System (TDS) • Niebieski wyświetlacz LED • Rozmiar talerza obrotowego 25,5 cm • Włączanie/wyłączanie dźwięku • Metalowy ruszt • Wymiary: 38,1 × 59,6 × 36,2 cm • Kolor: czarny



22L
6
POZIOMÓW MOCY
*2+3 LATA
LED
38 cm
WHITE

1 149,-

Kuchenka mikrofalowa do zabudowy MS22T8254AB

Auto Cook – 25 programów • QuickDefrost – 5 programów • Sterowanie dotykowe • Moc mikrofal 850 W • Funkcja podtrzymywania ciepła • Funkcja deodoryzacji • Tryb Eco • Wnętrze komory kuchennej z emalii ceramicznej • Blokada rodzicielska • Zegar • Biały wyświetlacz LED • Wymiary: 38 × 59,5 × 32 cm • Kolor: czarny błyszczący



23L
6
POZIOMÓW MOCY
*2+3 LATA
LED
38,1 cm
WHITE

949,-

Kuchenka mikrofalowa do zabudowy MS23A7318AK

Auto Cook • Home Dessert • QuickDefrost – 5 programów • Funkcja podtrzymywania ciepła • Sterowanie elektroniczne • Funkcja deodoryzacji • Moc mikrofal 800 W • Wnętrze pokryte emalią ceramiczną • Biały wyświetlacz LED • Zegar • Przycisk +30 s • Zabezpieczenie przed dziećmi • Tryb Eco • Wymiary: 38,1 × 59,6 × 36,2 cm • Kolor: czarne szkło

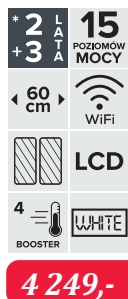


38,1 cm
23L
6
POZIOMÓW MOCY
*2+3 LATA
LED

899,-

Kuchenka mikrofalowa do zabudowy MS23A7013AB

Pojemność 23 l • Programy automatyczne • Podtrzymywanie ciepła • Rozmrażanie • Home Dessert • Deodoryzacja • Blokada rodzicielska • Niebieski wyświetlacz LED • Włączanie/wyłączanie dźwięku • Rozmiar talerza obrotowego 28,8 cm • Wymiary: 38,1 × 59,6 × 36,2 cm • Kolor: czarny



4 249,-

Płyta indukcyjna Slim Fit

NZ64B7799GK

Slim Fit – mniejsza grubość • 2 strefy – Extended Dual Flex Zone Plus • Wykończenie bezramkowe ze ściętym frontem • Sterowanie dotykowe i pokrętelem magnetycznym • Timer dla każdego pola • Funkcja pauzy • Funkcja podtrzymywania ciepła • Dwustopniowy wskaźnik ciepła resztkowego • Rozpoznawanie średnicy garnka • Blokada bezpieczeństwa • Ochrona przed przegrzaniem • Wyłącznik bezpieczeństwa • Biały wyświetlacz LCD • Łączność Wi-Fi i Bluetooth • Termosonda • Wymiary: 4,8 x 59 x 52 cm • Kolor: czarny



2 949,-

Płyta indukcyjna Slim Fit

NZ64B6058GK

Slim Fit – mniejsza grubość • Strefa Flex Zone Plus • Sterowanie dotykowe i pokrętelem magnetycznym • Wykończenie bezramkowe ze ściętym frontem • Timer • Funkcja pauzy • Funkcja podtrzymywania ciepła • Dwustopniowy wskaźnik ciepła resztkowego • Rozpoznawanie średnicy garnka • Blokada bezpieczeństwa • Ochrona przed przegrzaniem • Wyłącznik bezpieczeństwa • Łączność Wi-Fi i Bluetooth • Wymiary: 4,8 x 59 x 52 cm • Kolor: czarny

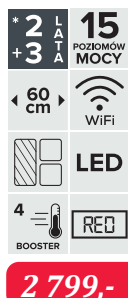


2 949,-

Płyta indukcyjna Slim Fit

NZ64B5066GK

Slim Fit – mniejsza grubość • Strefa Dual Flex Zone • Wykończenie: ścięty front • Sterowanie typu Slider • Timer • Funkcja pauzy • Funkcja podtrzymywania ciepła • Dwustopniowy wskaźnik ciepła resztkowego • Rozpoznawanie średnicy garnka • Blokada bezpieczeństwa • Ochrona przed przegrzaniem • Wyłącznik bezpieczeństwa • Łączność Wi-Fi i Bluetooth • Wymiary: 4,8 x 59 x 52 cm • Kolor: czarny



2 799,-

Płyta indukcyjna Slim Fit

NZ64B6056JK

Slim Fit – mniejsza grubość • Strefa Flex Zone Plus • Wykończenie: 2 stalowe listwy boczne i ścięty front • Sterowanie typu Slider • Timer • Funkcja pauzy • Funkcja podtrzymywania ciepła • Dwustopniowy wskaźnik ciepła resztkowego • Rozpoznawanie średnicy garnka • Blokada bezpieczeństwa • Ochrona przed przegrzaniem • Wyłącznik bezpieczeństwa • Łączność Wi-Fi i Bluetooth • Wymiary: 4,8 x 59 x 52 cm • Kolor: czarny

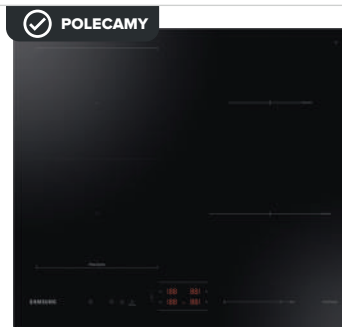


2 699,-

Płyta indukcyjna Slim Fit

NZ64B6056FK

Slim Fit – mniejsza grubość • Strefa Flex Zone Plus • Możliwość zabudowy na równi z blatem • Sterowanie typu Slider • Timer • Funkcja pauzy • Funkcja podtrzymywania ciepła • Dwustopniowy wskaźnik ciepła resztkowego • Rozpoznawanie średnicy garnka • Blokada bezpieczeństwa • Ochrona przed przegrzaniem • Wyłącznik bezpieczeństwa • Łączność Wi-Fi i Bluetooth • Wymiary: 4,8 x 59 x 52 cm • Kolor: czarny

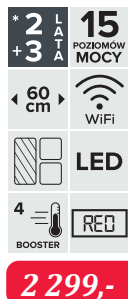


2 499,-

Płyta indukcyjna Slim Fit

NZ64B5046FK

Slim Fit – mniejsza grubość • Strefa Flex Zone • Możliwość zabudowy na równi z blatem • Sterowanie typu Slider • Timer • Funkcja pauzy • Funkcja podtrzymywania ciepła • Dwustopniowy wskaźnik ciepła resztkowego • Rozpoznawanie średnicy garnka • Blokada bezpieczeństwa • Ochrona przed przegrzaniem • Wyłącznik bezpieczeństwa • Łączność Wi-Fi i Bluetooth • Wymiary: 4,8 x 59 x 52 cm • Kolor: czarny

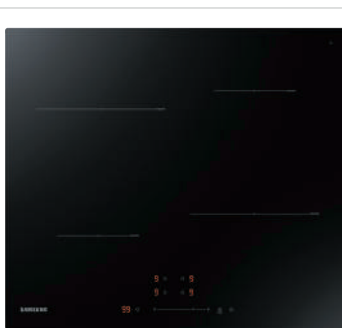


2 299,-

Płyta indukcyjna Slim Fit

NZ64B5045FK

Slim Fit – mniejsza grubość • Strefa Flex Zone • Możliwość zabudowy na równi z blatem • Sterowanie +/- • Timer • Funkcja pauzy • Funkcja podtrzymywania ciepła • Dwustopniowy wskaźnik ciepła resztkowego • Rozpoznawanie średnicy garnka • Blokada bezpieczeństwa • Ochrona przed przegrzaniem • Wyłącznik bezpieczeństwa • Łączność Wi-Fi i Bluetooth • Wymiary: 4,8 x 59 x 52 cm • Kolor: czarny




1 749,-

Płyta indukcyjna

NZ64T3707A1

Sterowanie typu slider • Funkcja Booster • Timer • Wskaźnik ciepła resztkowego • Rozpoznawanie średnicy garnka • Blokada bezpieczeństwa • Ochrona przed przegrzaniem • Wyłącznik bezpieczeństwa • Wymiary: 6 x 59 x 52 cm • Kolor: czarny



1 449,-

Płyta indukcyjna

NZ64M3NM1BB

Moc 7,2 kW • Wyświetlacz LED • Funkcja rozpoznawania średnicy garnka • Timer • Wskaźnik ciepła resztkowego • Blokada bezpieczeństwa • Ochrona przed przegrzaniem • Wymiary: 5,7 x 59 x 52 cm • Kolor: czarny

NOWOŚĆ



3 899,-

Płyta indukcyjna

NZ84C6058GK

Slim Fit – mniejsza grubość • Flex Zone Plus • Sterowanie pokrętelem magnetycznym • Timer dla każdego pola • Funkcja pauzy • Funkcja podtrzymywania ciepła • Dwustopniowy wskaźnik ciepła resztkowego • Rozpoznawanie średnicy garnka • Blokada bezpieczeństwa • Ochrona przed przegrzaniem • Wyłącznik bezpieczeństwa • Łączność Wi-Fi i Bluetooth • Bezramkowe wykończenie • Wymiary: 4,8 x 80 x 52 cm • Kolor: czarny

NOWOŚĆ



3 649,-

Płyta indukcyjna

NZ85C6057FK

Slim Fit – mniejsza grubość • Flex Zone Plus • Sterowanie dotykowe • Timer dla każdego pola • Funkcja pauzy • Funkcja podtrzymywania ciepła • Dwustopniowy wskaźnik ciepła resztkowego • Rozpoznawanie średnicy garnka • Blokada bezpieczeństwa • Ochrona przed przegrzaniem • Wyłącznik bezpieczeństwa • Łączność Wi-Fi i Bluetooth • Bezramkowe wykończenie • Wymiary: 4,8 x 80 x 52 cm • Kolor: czarny

NOWOŚĆ



3 649,-

Płyta indukcyjna

NZ84C6057FK

Slim Fit – mniejsza grubość • Flex Zone Plus • Pole Dual Ring • Sterowanie dotykowe • Timer dla każdego pola • Funkcja pauzy • Funkcja podtrzymywania ciepła • Dwustopniowy wskaźnik ciepła resztkowego • Rozpoznawanie średnicy garnka • Blokada bezpieczeństwa • Ochrona przed przegrzaniem • Wyłącznik bezpieczeństwa • Łączność Wi-Fi i Bluetooth • Bezramkowe wykończenie • Wymiary: 4,8 x 80 x 52 cm • Kolor: czarny

NOWOŚĆ



Zmywarka do zabudowy Bespoke

DW60CB895UAPET

System Water Jet Clean™ • Flex Load • Tryb Extra Cichy • Speed Booster • Funkcja dezynfekcji • Szuflada na sztućce • Prowadnice Soft Rail • Suszenie Active Fan Dry • Flex Load • Speed Booster • Oświetlenie wnętrza • Biały wyświetlacz • Opóźniony start (1-24 h) • Wskaźnik braku soli i nabyszczacza • Wskaźnik wycieku • Pełne zabezpieczenie przed zalaniem • AquaStop • Wymiary: 81,5 × 59,5 × 57,2 cm • Wnętrze: stal nierdzewna

Produkt z serii Bespoke – możliwość wyboru wykończenia frontu.

4 299,-

NOWOŚĆ



Zmywarka do zabudowy Bespoke

DW60BB890UAPET

AI Saving Mode – inteligentne oszczędzanie energii • System Water Jet Clean™ • Flex Load • Speed Booster • Funkcja dezynfekcji • Szuflada na sztućce • Prowadnice Soft Rail • Oświetlenie wnętrza • Biały wyświetlacz • Opóźniony start (1-24 h) • Zabezpieczenie przed dziećmi • Wskaźnik braku soli i nabyszczacza • Pełne zabezpieczenie przed zalaniem • Wskaźnik wycieku • AquaStop • Wymiary: 81,5 × 59,5 × 57,2 cm • Wnętrze: stal nierdzewna

Produkt z serii Bespoke – możliwość wyboru wykończenia frontu.

3 799,-

SAMSUNG

Zmywarki Samsung BESPOKE

Ich wyjątkowy, spersonalizowany design umożliwia idealne dopasowanie do stylu każdej kuchni. Dzięki wymiennym panelom, można dopasować wygląd urządzenia do swoich potrzeb - także tych, które z czasem się zmieniają.



Płyta gazowa

NA64H3030BK

4 palniki o wysokiej mocy: 1 × 3,8 kW, 2 × 2,0 kW, 1 × 1,0 kW • Ruszty żeliwne trzyczęściowe • Zabezpieczenie przeciwyfpywowe gazu • Sterowanie z frontu • Palnik z potrójną koroną • Nakładka na WOK • Wymiary: 9,8 × 60 × 52 cm • Wykończenie w czarnym szkle

1 029,-



Płyta gazowa

NA64H3031AK

4 palniki o wysokiej mocy: 1 × 3,8 kW, 2 × 2,0 kW, 1 × 1,0 kW • Ruszty żeliwne czteroczęściowe • Sterowanie z frontu • Palnik z potrójną koroną • Nakładka na WOK • Zabezpieczenie przeciwyfpywowe gazu • Wymiary: 9,8 × 60 × 52 cm • Wykończenie w czarnym szkle

1 029,-



Płyta gazowa

NA64H3000AK

4 palniki o wysokiej mocy: 1 × 1,0 kW, 2 × 2,0 kW, 1 × 3 kW • Ruszty żeliwne czteroczęściowe • Wyłącznik bezpieczeństwa • Zabezpieczenie przeciwyfpywowe gazu • Wymiary: 60 × 9,8 × 5,2 cm • Wykończenie w czarnym szkle

999,-



Płyta gazowa

NA75J3030AS

5 palników o wysokiej mocy: 1 × 3,8 kW, 1 × 3 kW, 2 × 2,0 kW, 1 × 1,0 kW • Ruszty żeliwne trzyczęściowe • Powierzchnia płyty: stal nierdzewna • Nakładka WOK • Zabezpieczenie przeciwyfpywowe gazu • Wskaźnik centralnego ustawienia garnka • Wymiary: 75 × 9,8 × 51 cm

1 399,-



Płyta gazowa

NA64H3030AS

4 palniki o wysokiej mocy: 1 × 3,8 kW, 1 × 3,3 kW, 1 × 2,0 kW, 1 × 1,0 kW • Palnik z potrójną koroną • Ruszty żeliwne czteroczęściowe • Zabezpieczenie przeciwyfpywowe gazu • Sterowanie z frontu • Nakładka na WOK • Wymiary: 9,5 × 60 × 51 cm • Wykończenie w stali nierdzewnej

899,-



Płyta gazowa


NA64H3010BS

4 palniki o wysokiej mocy: 1 × 1,0 kW, 2 × 3,3 kW, 1 × 2,0 kW • Ruszty żeliwne trzyczęściowe • Zabezpieczenie przeciwyfpywowe gazu • Wskaźnik centralnego ustawienia garnka • Wymiary: 60 × 9,5 × 51 cm • Wykończenie w stali nierdzewnej

849,-

! NOWOŚĆ

A ↑ G



60 cm | 43 dB(A)

14 KOMPLETOWYCH NACZYŃ | 1/2 WSADU

2+3 LATA | 7,9 LITRA | 8 PROGRAMÓW | WiFi

3 999,-

Zmywarka do zabudowy seria Premium

DW60CG880B00ET

AI Saving Mode – inteligentne oszczędzanie energii • System Water Jet Clean™ • Flex Load • Speed Booster • Funkcja dezynfekcji • 3 programy możliwe do pobrania za pomocą aplikacji Smart Things • Szufłada na sztućce • Prowadnice Soft Rail • Moduł Wi-Fi • Opóźniony start (1-24 h) • Zabezpieczenie przed dziećmi • Wskaźnik wycieku oraz braku soli i nabyszczacza • Pełne zabezpieczenie przed zalaniem • AquaStop • Wymiary: 81,5 × 59,5 × 57,2 cm • Wnętrze: stal nierdzewna

! NOWOŚĆ

B ↑ G



60 cm | 40 dB(A)

14 KOMPLETOWYCH NACZYŃ | 1/2 WSADU

2+3 LATA | 8 LITRÓW | 8 PROGRAMÓW | WiFi

3 499,-

Zmywarka do zabudowy seria Premium

DW60BG830I00ET

AI Saving Mode – inteligentne oszczędzanie energii • System Water Jet Clean™ • Flex Load • Speed Booster • Funkcja dezynfekcji • 3 programy możliwe do pobrania za pomocą aplikacji Smart Things • Szufłada na sztućce • Prowadnice Soft Rail • Moduł Wi-Fi • Opóźniony start (1-24 h) • Zabezpieczenie przed dziećmi • Wskaźnik wycieku oraz braku soli i nabyszczacza • Pełne zabezpieczenie przed zalaniem • AquaStop • Wymiary: 81,5 × 59,5 × 57,2 cm • Wnętrze: stal nierdzewna

B ↑ G



60 cm | 43 dB(A)

14 KOMPLETOWYCH NACZYŃ | 1/2 WSADU

2+3 LATA | 8,5 LITRA | 7 PROGRAMÓW | WiFi

3 349,-

niskie zużycie prądu i wody

Zmywarka do zabudowy

DW60A8070BB

Funkcja Speed Booster • Funkcja dezynfekcji • Szufłada na sztućce • Regulacja wysokości górnego kosza • Flex Load – dostosowywanie górnego kosza • Prowadnice Soft Rail • Oświetlenie wnętrza • Program Ekstra Cichy 41 dB • 4 programy dodatkowe do ściągnięcia z aplikacji • Automatykne otwieranie drzwi • Składana półka na filizanki • Zabezpieczenie przed dziećmi • Wi-Fi • Dotykowy panel sterowania LED • Światło InfoLight wyświetlane na podłodze • Wskaźnik braku soli i nabyszczacza • Pełne zabezpieczenie przed zalaniem • AquaStop • Wskaźnik wycieku • Wymiary: 81,5 × 59,8 × 55 cm • Wnętrze: stal nierdzewna

B ↑ G



60 cm | 8,5 LITRA | 1/2 WSADU

14 KOMPLETOWYCH NACZYŃ | 43 dB(A)

2+3 LATA | 7 PROGRAMÓW | WiFi

3 349,-


niskie zużycie prądu i wody

Zmywarka do zabudowy

DW60A8060IB

Funkcja Speed Booster • Funkcja dezynfekcji • Szufłada na sztućce • Flex Load – dostosowywanie górnego kosza • Regulacja wysokości górnego kosza • Prowadnice Soft Rail • Program Ekstra Cichy 41 dB • 4 programy dodatkowe do ściągnięcia z aplikacji • Automatykne otwieranie drzwi • Zawiasy ślizgowe • Składana półka na filizanki • Zabezpieczenie przed dziećmi • Wi-Fi • Dotykowy panel sterowania LED • Światło InfoLight wyświetlane na podłodze • Wskaźnik braku soli i nabyszczacza • Pełne zabezpieczenie przed zalaniem • AquaStop • Wskaźnik wycieku • Wymiary: 81,5 × 59,8 × 55 cm • Wnętrze: stal nierdzewna

D ↑ G



60 cm | 10,5 LITRA | 7 PROGRAMÓW

14 KOMPLETOWYCH NACZYŃ | 43 dB(A)

2+3 LATA | 1/2 WSADU

2 449,-

Zmywarka do zabudowy

DW60A6092IB

Funkcja dezynfekcji • Flex Load – dostosowywanie górnego kosza • Regulacja wysokości górnego kosza • Szufłada na sztućce • Prowadnice Soft Rail • Program szybki 60 min • Automatykne otwieranie drzwi • Składana półka na filizanki • Zabezpieczenie przed dziećmi • Dotykowy panel sterowania LED • Wskaźnik braku soli i nabyszczacza • Zawiasy ślizgowe • Pełne zabezpieczenie przed zalaniem • AquaStop • Wymiary: 81,5 × 59,8 × 55 cm • Wnętrze: stal nierdzewna

E ↑ G



60 cm | 10,5 LITRA | 7 PROGRAMÓW

14 KOMPLETOWYCH NACZYŃ | 44 dB(A)

2+3 LATA | 1/2 WSADU

2 249,-

Zmywarka do zabudowy

DW60M6070IB

Zawiasy ślizgowe • Funkcja dezynfekcji • Szufłada na sztućce • Składana półka na filizanki • Program szybki 60 min • Dotykowy panel sterowania LED • Regulacja wysokości górnego kosza • Zabezpieczenie przed dziećmi • Pełne zabezpieczenie przed zalaniem • Aqua Stop • Wskaźnik braku soli i nabyszczacza • Wymiary: 81,5 × 59,8 × 55 cm • Wnętrze: stal nierdzewna

E ↑ G



60 cm | 10,5 LITRA | LED

14 KOMPLETOWYCH NACZYŃ | 44 dB(A)

7 PROGRAMÓW

2+3 LATA | 1/2 WSADU

2 149,-

Zmywarka do zabudowy

DW60M6050BB

Funkcja dezynfekcji • Program automatyczny • Szufłada na sztućce • Program szybki 60 min • Regulacja wysokości górnego kosza • Zabezpieczenie przed dziećmi • Aqua Stop • Wskaźnik braku soli i nabyszczacza • Wymiary: 81,5 × 59,8 × 55 cm

POLECAMY

F ↑ G



60 cm | 12 LITRÓW | 5 PROGRAMÓW

13 KOMPLETOWYCH NACZYŃ | 48 dB(A)

2+3 LATA | 1/2 WSADU

1 749,-

Zmywarka do zabudowy

DW60M5050BB

Program szybki 60 min • Dotykowy panel sterowania LED • Regulacja wysokości górnego kosza • Składana półka na noże • Składana półka na filizanki • Zabezpieczenie przed dziećmi • Pełne zabezpieczenie przed zalaniem • Aqua Stop • Funkcja dezynfekcji • Wskaźnik braku soli i nabyszczacza • Wymiary: 81,5 × 59,8 × 55,8 cm • Wnętrze: stal nierdzewna

C ↑ G



60 cm | 1/2 WSADU

14 KOMPLETOWYCH NACZYŃ | 7 PROGRAMÓW

2+3 LATA | 9,8 LITRA

3 299,-

niskie zużycie prądu i wody

Zmywarka wolnostojąca

DW60A8050FB

Moduł Wi-Fi • 7 programów: Intensywny, Automatyczny, Eko, Szybki 60 min, Delikatny, Zmywanie wstępne, Program samoczyszczenia • Funkcja Speed Booster • Automatykne otwieranie drzwi • Szufłada na sztućce • FlexLoad • Wskaźnik braku soli i nabyszczacza • InfoLight • Opóźniony start (1-24 h) • Funkcja dezynfekcji • Dotykowy panel sterowania z wyświetlaczem LED • Wykończenie wnętrza: stal nierdzewna • Wymiary: 59,8 × 84,5 × 60 cm • Kolor: grafitowa stal

E ↑ G



45 cm | 9,5 LITRA

10 KOMPLETOWYCH NACZYŃ | 44 dB(A)

6 PROGRAMÓW

2+3 LATA | 1/2 WSADU

2 049,-

Zmywarka do zabudowy

DW50R4070BB

Funkcja dezynfekcji • Dotykowy panel sterowania LED • Program szybki 60 min • Automatykne otwieranie drzwi • Regulacja wysokości górnego kosza • Opcja dodatkowego płukania • Szufłada na sztućce • Składana półka na filizanki • Zabezpieczenie przed dziećmi • Pełne zabezpieczenie przed zalaniem • Aqua Stop • Wskaźnik braku soli i braku nabyszczacza • Wymiary: 81,5 × 44,8 × 55 cm • Wnętrze: stal nierdzewna

F ↑ G



45 cm | 9,9 LITRA | 6 PROGRAMÓW

10 KOMPLETOWYCH NACZYŃ | 46 dB(A)

1/2 WSADU

2+3 LATA | 9,9 LITRA

1 799,-

Zmywarka do zabudowy

DW50R4050BB

Funkcja dezynfekcji • Regulacja wysokości górnego kosza • Szufłada na sztućce • Składana półka na filizanki • Opcja dodatkowego płukania • Zabezpieczenie przed dziećmi • Wskaźnik braku soli i nabyszczacza • Pełne zabezpieczenie przed zalaniem • AquaStop • Wymiary: 81,5 × 44,8 × 55 cm • Wnętrze: stal nierdzewna

POLECAMY

F ↑ G



45 cm | 9 LITRA

9 KOMPLETOWYCH NACZYŃ | 46 dB(A)

6 PROGRAMÓW

2+3 LATA | 1/2 WSADU

1 699,-

Zmywarka do zabudowy

DW50R4040BB

Funkcja dezynfekcji • Dotykowy panel sterowania LED • Program szybki 60 min • Opcja dodatkowego płukania • Koszyk na sztućce • Składana półka na filizanki • Regulacja wysokości górnego kosza • Zabezpieczenie przed dziećmi • Pełne zabezpieczenie przed zalaniem • Aqua Stop • Wymiary: 81,5 × 44,8 × 55 cm • Wnętrze: stal nierdzewna



A ⁺	* 2 + 3 L A T A	737 M ³ /H
		66 dB(A)
	90 cm	66 dB(A)
	60 cm	LED

NK36N9804VB
3 499,-

NK24N9804VB
3 399,-


Okap kominowy skośny

NK36N9804VB / NK24N9804VB

Auto Sensor • Funkcja Bluetooth • Łączności Wi-Fi • Sterowanie dotykowe • 3 prędkości + Booster • Timer • Aluminiowe filtry przeciw tłuszczowe - Alu panel • 2 filtry węglowe • Filtr aluminiowy • Oświetlenie LED • Kolor: czarne szkło

NK36N9804VB: Wymiary: min. 105 - max. 148,6 × 89,8 × 38,6 cm

NK24N9804VB: Wymiary: min. 105 - max. 148,6 × 59,8 × 38,6 cm



B	* 2 + 3 L A T A	729 M ³ /H
		68 dB(A)
	90 cm	68 dB(A)
	60 cm	LED

NK36M7070VB
2 599,-

NK24M7070VB
2 399,-


Okap kominowy skośny

NK36M7070VB / NK24M7070VB

Sterowanie dotykowe • Funkcja Booster • Oświetlenie LED • Filtr przeciw tłuszczowy aluminiowy • Wyświetlacz LED • Kolor: czarne szkło

NK36M7070VB: Wymiary: min. 104 - max. 144 × 89,8 × 32,5 cm

NK24M7070VB: Wymiary: min. 104 - max. 144 × 59,8 × 32,5 cm



B	* 2 + 3 L A T A	729 M ³ /H
		68 dB(A)
	90 cm	68 dB(A)
	60 cm	LED

NK36M7070VS
2 499,-

NK24M7070VS
2 299,-

Okap kominowy skośny

NK36M7070VS / NK24M7070VS

Sterowanie dotykowe • 3 tryby pracy + Booster • Timer • Oświetlenie LED • Filtr aluminiowy przeciw tłuszczowy • Wyświetlacz jasnoniebieski LED • Kolor: stal nierdzewna

NK36M7070VS: Wymiary: 89,8 × min. 104 - max. 144 × 137 cm

NK24M7070VS: Wymiary: 59,8 × min. 104 - max. 144 × 32,5 cm




B	* 2 + 3 L A T A	70 dB(A)
		668 M ³ /H
	90 cm	70 dB(A)
	60 cm	LED

1 099,-

Okap kominowy

NK36M5060SS

Sterowanie dotykowe • Booster • Wyświetlacz jasnoniebieski LED • Oświetlenie LED • Filtry aluminiowe przeciw tłuszczowe • Wymiary: 90 × min. 61,9 - max. 114,7 × 45 cm • Kolor: stal nierdzewna



B	* 2 + 3 L A T A	668 M ³ /H
		70 dB(A)
	90 cm	70 dB(A)
	60 cm	LED

NK36M5070BS
1 299,-

NK24M5070BS
1 149,-

Okap kominowy

NK36M5070BS / NK24M5070BS

Sterowanie dotykowe • 3 tryby pracy + Booster • Timer • Niebieski wyświetlacz LED • Oświetlenie LED • Kolor: srebrny + czarne szkło

NK36M5070BS: 3 filtry aluminiowe przeciw tłuszczowe • Wymiary: 90 × min. 61,9 - max. 114,7 × 45 cm

NK24M5070BS: 2 filtry przeciw tłuszczowy aluminiowy • Wymiary: 60 × min. 61,9 - max. 114,7 × 45 cm




C	* 2 + 3 L A T A	71 dB(A)
		392 M ³ /H
	60 cm	71 dB(A)

499,-

Okap podszafkowy teleskopowy

NK24M1030IB / NK24M1030IS

Sterowanie elektroniczne • 3 stopnie pracy • Oświetlenie LED • Filtr aluminiowy przeciw tłuszczowy • Wymiary: 59,8 × 18 × 30,1 cm • Kolor: czarny / srebrny



20 LAT GWARANCJI
DIGITAL INVERTER

D A ↑ G

* 2 + 3 L A T A	193,5 cm
	298L
	35 dB(A)
	NoFrost
	LED

4 149,-

Chłodziarko-zamrażarka do zabudowy

BRB30705DWW

Space Max™ - więcej miejsca w środku • System Twin Cooling Plus™ • Metal Cooling • CoolSelect+ • Szufłada Optimal Fresh • Szufłada Humidity Fresh • Power Freeze • Power Cool • Funkcja Wakacje • Kompressor Digital Inverter - 20 lat gwarancji • Pojemność chłodziarki 224 l • Pojemność zamrażalnika 74 l • Zawiasy suwakowe • Wielofunkcyjna półka na wino • Szare wykończenie wnętrza • Oświetlenie LED • Alarm otwartych drzwi • Zawiasy ślizgowe • Wymiary: 193,5 × 54 × 55 cm



20 LAT GWARANCJI
DIGITAL INVERTER

E A ↑ G

* 2 + 3 L A T A	193,5 cm
	298L
	35 dB(A)
	NoFrost
	LED

3 949,-

Chłodziarko-zamrażarka do zabudowy

BRB30615EWW

Space Max™ - więcej miejsca w środku • System Twin Cooling Plus™ • CoolSelect+ • Szufłada Optimal Fresh • Szufłada Humidity Fresh • Power Freeze • Power Cool • Funkcja Wakacje • Kompressor Digital Inverter - 20 lat gwarancji • Pojemność chłodziarki 224 l • Pojemność zamrażalnika 74 l • Półka na wino • Błękitne wykończenie wnętrza • Oświetlenie LED • Alarm otwartych drzwi • Zawiasy nożycowe • Wymiary: 193,5 × 54 × 55 cm



20 LAT GWARANCJI
DIGITAL INVERTER

F A ↑ G

* 2 + 3 L A T A	193,5 cm
	298L
	35 dB(A)
	NoFrost
	LED

3 599,-

Chłodziarko-zamrażarka do zabudowy

BRB30602FWW

Space Max™ - więcej miejsca w środku • System Twin Cooling Plus™ • CoolSelect+ • Szufłada Humidity Fresh • Power Freeze • Power Cool • Funkcja Wakacje • Kompressor Digital Inverter - 20 lat gwarancji • Pojemność chłodziarki 224 l • Pojemność zamrażalnika 74 l • Zawiasy suwakowe • Wielofunkcyjna półka na wino • Błękitne wykończenie wnętrza • Oświetlenie LED • Alarm otwartych drzwi • Zawiasy ślizgowe • Wymiary: 193,5 × 54 × 55 cm



3 799,-

Zamrażarka do zabudowy

BRZ22700EWW

Space Max™ - więcej miejsca w środku • AI Energy mode • All-Around-Cooling • CoolSelect+ • Metal Cooling • Power Freeze • Power Cool • Funkcja wakacje • Kompresor Digital Inverter – 20 lat gwarancji • Pojemność 218 l • Wyświetlacz wewnętrzny • Oświetlenie LED • Alarm otwartych drzwi • Zawiasy ślizgowe • Wymiary: 177,5 × 54 × 55 cm



3 999,-

Chłodziarka do zabudowy

BRR29703EWW

Space Max™ - więcej miejsca w środku • AI Energy mode • All-Around-Cooling • Metal Cooling • Power Freeze • Power Cool • Szuflada Humidity Fresh+ • Szuflada Optimal Fresh+ • Funkcja wakacje • Kompresor Digital Inverter – 20 lat gwarancji • Pojemność 289 l • Wyświetlacz wewnętrzny • Oświetlenie LED • Alarm otwartych drzwi • Zawiasy ślizgowe • Wymiary: 177,5 × 54 × 55 cm



4 099,-

BRB26705EWW

3 349,-

Chłodziarko-zamrażarka do zabudowy

BRB26705CWW / BRB26705EWW

Space Max™ - więcej miejsca w środku • Metal Cooling • Szuflada Optimal Fresh • Szuflada Humidity Fresh • Power Freeze • Power Cool • Funkcja Wakacje • Kompresor Digital Inverter – 20 lat gwarancji • Połka Easy Slide • Wielofunkcyjna połka na wino • Oświetlenie LED • Alarm otwartych drzwi • Zawiasy ślizgowe • Wymiary: 177,5 × 54 × 55 cm
BRB26705CWW: System Twin Cooling Plus™ • CoolSelect+ • Power Freeze • Power Cool • Pojemność 264 l • Klasa C
BRB26705EWW: Power Freeze • Pojemność 267 l • Klasa E



niskie zużycie prądu



3 199,-

Chłodziarko-zamrażarka do zabudowy

BRB26615FWW

Space Max™ - więcej miejsca w środku • All-Around Cooling • Szuflada Optimal Fresh • Szuflada Humidity Fresh • Power Freeze • Kompresor Digital Inverter - 20 lat gwarancji • Połka Easy Slide • Oświetlenie LED • Alarm otwartych drzwi • Połka na wino • Funkcja Wakacje • Zawiasy nożycowe • Wymiary: 177,5 × 54 × 55 cm



3 949,-

Chłodziarko-zamrażarka do zabudowy

BRB26715DWW

Space Max™ - więcej miejsca w środku • System Twin Cooling Plus™ • Metal Cooling • CoolSelect+ • Szuflada Optimal Fresh • Szuflada Humidity Fresh • Power Freeze • Power Cool • Kompresor Digital Inverter – 20 lat gwarancji • Pojemność chłodziarki 190 l • Pojemność zamrażalnika 74 l • Wielofunkcyjna połka na wino • Szare wykończenie wnętrza • Oświetlenie LED • Alarm otwartych drzwi • Zawiasy nożycowe • Wymiary: 177,5 × 54 × 55 cm



2 799,-

Chłodziarko-zamrażarka do zabudowy

BRB26600FWW

Space Max™ - więcej miejsca w środku • Szuflada Humidity Fresh • Power Freeze • Power Cool • Kompresor Digital Inverter – 20 lat gwarancji • Pojemność chłodziarki 193 l • Pojemność zamrażalnika 74 l • Błękitne wykończenie wnętrza • Oświetlenie LED • Alarm otwartych drzwi • Zawiasy ślizgowe • Wymiary: 177,5 × 54 × 55 cm



20 LAT GWARANCJI
DIGITAL INVERTER

F A ↑ G

2+3 LATA
182,5 cm
637 L
37 dB(A)

NoFrost
WiFi

15 999,-

Chłodziarko-zamrażarka multidoor

RF65A977FSG

Lodówka multimedialna – umożliwiają np. efektywne zakupy, sterowanie urządzeniami i słuchanie muzyki • Triple Cooling™ • FlexZone / Cool Select+ • Metal Cooling • Power Freeze • Power Cool • Wbudowane Wi-Fi • Strefa napojów Beverage Center • Podwójna kostkarka • Funkcja Wakacje • Kompresor Digital Inverter – 20 lat gwarancji • Alarm otwartych drzwi • Oświetlenie LED • Wymiary: 182,5 × 91,2 × 72,3 cm • Kolor: grafitowa stal



20 LAT GWARANCJI
DIGITAL INVERTER

E A ↑ G

2+3 LATA
182,5 cm
647 L
37 dB(A)

NoFrost
WiFi

13 999,-

Chłodziarko-zamrażarka multidoor

RF65A967622

AI Energy – nawet o 10% mniej zużycia energii • Triple Cooling • Metal Cooling • Precise Chef Cooling • FlexZone/Cool Select+ • Kompresor Digital Inverter – 20 lat gwarancji • Power Cool • Power Freeze • Funkcja Wakacje • Alarm otwartych drzwi • Pojemność chłodziarki 397 l • Pojemność zamrażalnika 250 l • 4 półki i 2 szuflady w chłodziarce • 4 półki i 2 szuflady w zamrażalniku • Oświetlenie LED • Wymiary: 182,5 × 91,2 × 72,3 cm • Kolor: głęboka czerni



20 LAT GWARANCJI
DIGITAL INVERTER

F A ↑ G

2+3 LATA
178 cm
635 L
36 dB(A)

NoFrost
LED

6 999,-

Chłodziarko-zamrażarka side by side

RS65R54422C

Metal Cooling • Kostkarka ClearView • Power Freeze • Power Cool • Funkcja Wakacje • Kompresor Digital Inverter – 20 lat gwarancji • Półka na wino • Pojemność chłodziarki 417 l • Pojemność zamrażalnika 218 l • 4 półki w chłodziarce • 4 półki w zamrażalniku • Oświetlenie LED • Wymiary: 178 × 91,2 × 71,6 cm • Kolor: czarne szkło



20 LAT GWARANCJI
DIGITAL INVERTER

E A ↑ G

2+3 LATA
178 cm
634 L
36 dB(A)

NoFrost
WiFi

6 199,-

Chłodziarko-zamrażarka side by side

RS68CG853EB1

AI Energy – nawet o 15% mniej zużycia energii • Smart Convertible 5 in 1 • Twin Cooling Plus • Precise Chef Cooling • Kompresor Digital Inverter – 20 lat gwarancji • Power Cool • Power Freeze • Funkcja Wakacje • Alarm otwartych drzwi • Pojemność chłodziarki 409 l • Pojemność zamrażalnika 225 l • 4 półki i 2 szuflady w chłodziarce • 4 półki i 2 szuflady w zamrażalniku • Oświetlenie LED • Wymiary: 178 × 91,2 × 71,6 cm • Kolor: grafitowa stal



20 LAT GWARANCJI
DIGITAL INVERTER

E A ↑ G

2+3 LATA
178 cm
652 L
36 dB(A)

NoFrost
LED

4 999,-

Chłodziarko-zamrażarka side by side

RS66A8101B1

Twin Cooling Plus™ • Power Freeze • Power Cool • Funkcja Wakacje • Kompresor Digital Inverter – 20 lat gwarancji • Alarm otwartych drzwi • Pojemność chłodziarki 409 l • Pojemność zamrażarki 243 l • 4 półki w chłodziarce • 4 półki w zamrażalniku • Oświetlenie LED • Wymiary: 178 × 91,2 × 71,6 cm • Kolor: grafitowa stal



20 LAT GWARANCJI
DIGITAL INVERTER

E A ↑ G

2+3 LATA
178 cm
495 L
40 dB(A)

NoFrost
WiFi

4 699,-

Chłodziarko-zamrażarka multidoor slim

RF50C530EB1

Twin Cooling Plus™ • Fresh Zone • Power Cool • Power Freeze • Dystrybutor wody i kostkarka • Pojemność chłodziarki: 330 l • Pojemność zamrażalnika: 165 l • 3 półki w chłodziarce • 2 szuflady w zamrażalniku • Kompresor Digital Inverter – 20 lat gwarancji • Oświetlenie LED • Alarm otwartych drzwi • Wymiary: 177,6 × 81,7 cm × 71,5 cm • Kolor: grafitowa stal



4 099,-

Chłodziarko-zamrażarka

RB38C775CSR

AI Energy • SpaceMax™ • All-Around Cooling • Metal Cooling • Komora zero Optimal Fresh+ • Szuflada Humidity Fresh+ • Power Cool • Power Freeze • Półka na wino • 4 półki w chłodziarce • 3 szuflady w zamrażalniku • Pojemność chłodziarki: 276 l • Pojemność zamrażalnika: 114 l • Clean Back • Kompresor Digital Inverter • Oświetlenie LED • Wymiary: 203 × 59,5 × 65,8 cm • Kolor: stal nierdzewna

Chłodziarko-zamrażarka Bespoke

RR39C76C322

All-Around Cooling • Metal Cooling • Power Cool • Wielofunkcyjna półka na wino • 6 półek (w tym 1 składana) • 2 szuflady • 7 pojemników na drzwiach • Kompresor Digital Inverter • Alarm otwartych drzwi • Oświetlenie LED • Wymiary: 185,3 × 59,5 × 68,8 cm • Kolor: zainstalowanych paneli: głęboka czerń / Clean Black (szkło)

Produkt modułowy – możliwość dowolnego łączenia 2 i więcej urządzeń z serii Bespoke i wyboru ich wykończenia.

Zamrażarka twin Bespoke

RZ32C76CE22

Konieczność dokupienia paneli z dostępnej gamy dla danego modelu • All-Around Cooling • Metal Cooling • Power Freeze • 6 półek • 4 szuflady • 2 pojemniki na drzwiach • Wąska kostka wewnętrzna • Kompresor Digital Inverter • Alarm otwartych drzwi • Oświetlenie LED • Wymiary: 185,3 × 59,5 × 68,8 cm

Produkt modułowy – możliwość dowolnego łączenia 2 i więcej urządzeń z serii Bespoke i wyboru ich wykończenia.



3 549,-

Chłodziarko-zamrażarka

RB38C603DB1

AI Energy • SpaceMax™ • All-Around Cooling • Power Cool • Power Freeze • 4 półki w chłodziarce • 3 szuflady w zamrażalniku • Pojemność chłodziarki: 276 l • Pojemność zamrażalnika: 114 l • Clean Back • Kompresor Digital Inverter • Alarm otwartych drzwi • Wymiary: 203 × 59,5 × 65,8 cm • Kolor: grafitowa stal

Chłodziarko-zamrażarka Bespoke

RB38C7B6AAP

Konieczność dokupienia paneli z dostępnej gamy dla danego modelu • AI Energy • SpaceMax™ • Twin Cooling Plus™ • Metal Cooling • Cool Select+ • Optimal Fresh+ • Humidity Fresh+ • Power Cool • Power Freeze • Wielofunkcyjna półka na wino • Dwustopniowa składana półka • 4 półki w chłodziarce • 3 szuflady w zamrażalniku • Pojemność chłodziarki: 273 l • Pojemność zamrażalnika: 114 l • Clean Back • Kompresor Digital Inverter • Alarm otwartych drzwi • Wymiary: 203 × 59,5 × 65,8 cm

Produkt modułowy – możliwość dowolnego łączenia 2 i więcej urządzeń z serii Bespoke i wyboru ich wykończenia.

Chłodziarko-zamrażarka Bespoke

RB38C7B5C22

AI Energy – nawet o 15% mniej zużycia energii • Space Max™ • All-Around Cooling • Metal Cooling • Cool Silent • Humidity Fresh+ • zero Optimal Fresh+ • Power Cool • Power Freeze • Pojemność chłodziarki 276 l • Pojemność zamrażalnika 114 l • 4 półki w chłodziarce • 3 szuflady w zamrażalniku • Digital Inverter • Oświetlenie LED • Alarm otwartych drzwi • Możliwość indywidualnej wymiany paneli drzwi • Wymiary: 203 × 59,5 × 65,8 cm • Zainstalowane panele Clean Black góra + dół

Produkt modułowy – możliwość dowolnego łączenia 2 i więcej urządzeń z serii Bespoke i wyboru ich wykończenia.



A++
8 KG
65 dB(A)
WiFi

2 899,-

Suszarka wolnostojąca

DV80CGC0BOTE

OptimalDry • Pompa ciepła • Kompatybilność z aplikacją SmartThings™ • Bęben Diamond • Auto Cycle-Link • Moduł Wi-Fi • AirWash • Silnik Digital Inverter - 20 lat gwarancji • Filtr 2 w 1 • Funkcja „Bez zagniecia” • Zimne powietrze • Dezynfekcja ubrań • 3 poziomy suszenia • Opóźnione zakończenie suszenia • Oświetlenie wewnętrzne bębna • Zmiana kierunku otwierania drzwi • Blokada rodzicielska • Wymiary: 60 x 85 x 60 cm • Kolor: biały



20 LAT GWARANCJI
DIGITAL INVERTER
A++
9 KG
63 dB(A)
WiFi

3 599,-

Suszarka wolnostojąca

DV90T5240AT

OptimalDry • Pompa ciepła • Panel AI Control • Kompatybilność z aplikacją SmartThings™ • Bęben Diamond • Auto Cycle-Link • Moduł Wi-Fi • Silnik Digital Inverter - 20 lat gwarancji • Funkcja „Bez zagniecia” • 3 poziomy suszenia • Opóźnione zakończenie suszenia • Oświetlenie wewnętrzne bębna • Zmiana kierunku otwierania drzwi • Blokada rodzicielska • Wymiary: 60 x 85 x 60 cm • Kolor: biały




A+++
9 KG
63 dB(A)

5 299,-

Suszarka wolnostojąca

DV90T8240SH

AI Control – personalizacja ustawień i rekomendacja programów • Optimal Dry • Program Higiena • AirWash – odświeżanie i dezynfekcja ciepłym powietrzem • 3 poziomy suszenia • Ciche suszenie • Suszenie 35 min • Funkcja Bez zagniecia • Filtr 2 w 1 • Silnik Digital Inverter – 10 lat gwarancji • Zmiana kierunku otwierania drzwi • Blokada rodzicielska • Wymiary: 85 x 60 x 60 cm • Kolor: biały, drzwi czarne




249,-

Łącznik

SKK-5EW

Łącznik pralki z suszarką bez wysuwanej szuflady • Wymiary: 60,5 x 7,5 x 56,5 cm • Kolor: biały




399,-

Łącznik

SKK-UDW

Łącznik pralki z suszarką • Wysuwana szuflada o maksymalnym obciążeniu 15 kg • Wymiary: 60,5 x 7,5 x 56,5 cm • Kolor: biały



399,-

Łącznik

SKK-UDW

Łącznik pralki z suszarką • Wysuwana szuflada o maksymalnym obciążeniu 15 kg • Wymiary: 60,5 x 7,5 x 56,5 cm • Kolor: biały



A A ↑ G
B A ↑ G
8 KG
72 dB(A)
WiFi

2 199,-

Pralka wolnostojąca

WW80CGC04DTE

Tryb AI Energy Mode - zużycie energii niższe o nawet 70% • EcoBubble™ • Higieniczna para • Szuflada StayClean • Max. prędkość wirowania: 1400 obr./min • Opóźnienie zakończenia prania • Program czyszczenia bębna • Silnik Digital Inverter z 20-letnią gwarancją • Blokada rodzicielska • Wymiary: 85 x 60 x 55 cm • Kolor: biały



20 LAT GWARANCJI
DIGITAL INVERTER
B A ↑ G
8 KG
22 PROG
min. 53 dB(A)
max. 74 dB(A)
WiFi

2 799,-

Pralka wolnostojąca

WW80T554DAT

AddWash • EcoBubble™ • Czyszczenie bębna • Panel AI Control • Kompatybilność z aplikacją SmartThings™ • Higieniczna para • Moduł Wi-Fi • Szuflada StayClean • Silnik Digital Inverter - 20 lat gwarancji • Aktywna piana • Opóźnione zakończenie prania • Blokada rodzicielska • Czujnik piany • Czujnik przez przepięciem • Wymiary: 60 x 85 x 55 cm • Kolor: biały



A A ↑ G
B A ↑ G
9 KG
72 dB(A)
WiFi

5 999,-

Pralka wolnostojąca

WW90T986ASH

AI Control – personalizacja ustawień i rekomendacja programów • EcoBubble™ • QuickDrive™ – nawet 1/2 krótszy czas prania • Drzwi AddWash™ – możliwość dodania prania • Program Super szybki 39 min • Higieniczna para • Automatykne dostosowanie parametrów prania do stopnia zabrudzenia • Funkcja aktywnej piany • Max. prędkość wirowania: 1600 obr./min • Program Czyszczenie bębna+ • Szuflada StayClean • VRT Plus – redukcja drgań i cicha praca • Silnik Digital Inverter – 20 lat gwarancji • Czujnik wycieku • Blokada rodzicielska • Wymiary: 85 x 60 x 60 cm • Kolor: biały, drzwi czarne



5 399,-

Suszarka wolnostojąca Bespoke

DV90BB9445GBS6

Suszenie AI • Panel AI Control • QuickDrive™ • Hybrydowa pompa ciepła • Program Higiena • Air Wash • Program Suszenie 35' • Silnik Digital Inverter z 20-letnią gwarancją • SilentDry • Zmiana kierunku otwierania drzwi • Opti-malDry • Filtr 2 w 1 • Wymiary: 85 x 60 x 60 cm • Kolor: czarny



8 499,-

Szafa odświeżająca

DF10A9500CG

JetSteam • Pompa ciepła • Suszenie AI • Auto Cycle Link • Kompatybilność z aplikacją SmartThings™ • 5 wieszaków AirHanger • Filtr dezodoryzujący • Autoczyszczenie • Redukcja wilgoci w pomieszczeniu • Czujnik wilgotności • Utrzymywanie świeżości • Wyglądanie zagniecia • JetAir • Opóźnione zakończenie • Silnik Digital Inverter • Blokada rodzicielska • Wymiary: 59,5 x 196 x 63,2 cm • Drzwi: Crystal Mirror



349,-

Łącznik

SKK-SSV

Łącznik pralki z suszarką BeSpoke bez wysuwanej szuflady • Wymiary: 60,5 x 7,5 x 56,5 cm • Kolor: czarny



5 399,-

Pralka wolnostojąca

WW11BB944DGBS6

EcoBubble™ • Panel AI control • Pranie optymalne AI • SpaceMAX™ • Higieniczna para • QuickDrive™ • Czyszczenie bębna+ • Funkcja Autodozowanie • Szuflada StayClean • Silnik Digital Inverter • Blokada rodzicielska • Wymiary: 85 x 60 x 60 cm • Kolor: czarny



6 999,-

Szafa odświeżająca

DF60A8500CG

JetSteam • Pompa ciepła • Suszenie AI • Auto Cycle Link • Kompatybilność z aplikacją SmartThings™ • 3 wieszaki AirHanger • Filtr dezodoryzujący • Autoczyszczenie • Redukcja wilgoci w pomieszczeniu • Czujnik wilgotności • Utrzymywanie świeżości • Wyglądanie zagniecia • Jet Air • Opóźnione zakończenie • Silnik Digital Inverter • Blokada rodzicielska • Wymiary: 44,5 x 185 x 63,2 cm • Drzwi: Crystal Mirror

Pakietowe

PROMOCJE

PROMOCJA „PLUS 1”

-70%*

4 + 1 Z RABATEM 70%
Przy zakupie 5 produktów marki Samsung do zabudowy z różnych grup produktowych na najtańszy przysługuje rabat **70%!***

* Promocja łączy się z dodatkową promocją Guard Serwis 2+3.
* Do promocji można zaliczyć dwa urządzenia wolnostojące.
* Każdy zestaw musi zawierać dowolną zmywarkę do zabudowy.
* Promocje 2 + 1, 3 + 1 i 4 + 1 nie łączą się.
* Regulamin promocji dostępny też w Studiach Sieci GT.

-50%*

3 + 1 Z RABATEM 50%
Przy zakupie 4 produktów marki Samsung do zabudowy z różnych grup produktowych na najtańszy przysługuje rabat **50%!***

* Promocja łączy się z dodatkową promocją Guard Serwis 2+3.
* Do promocji można zaliczyć jedno urządzenie wolnostojące.
* Promocje 2 + 1, 3 + 1 i 4 + 1 nie łączą się.
* Regulamin promocji dostępny też w Studiach Sieci GT.

-30%*

2 + 1 Z RABATEM 30%
Przy zakupie 3 produktów marki Samsung do zabudowy z różnych grup produktowych na najtańszy przysługuje rabat **30%!***

* Promocja łączy się z dodatkową promocją Guard Serwis 2+3.
* Promocja obowiązuje tylko na urządzenia do zabudowy.
* Promocje 2 + 1, 3 + 1 i 4 + 1 nie łączą się.
* Regulamin promocji dostępny też w Studiach Sieci GT.

ŁĄCZNIK ZA 10 ZŁ

Przy zakupie w zestawie pralki i suszarki Samsung łącznik do nich jest sprzedawany za **10 zł***.

* Promocja łączy się z dodatkową promocją Guard Serwis „2 + 3 lata gwarancji”.
* Promocja obowiązuje do wyczerpania zapasów.
* Oferta nie łączy się z innymi promocjami.
* Regulamin promocji dostępny też w Studiach Sieci GT.

Zestaw 1

W zestawie taniej o 1 598 zł!

Cena zestawu **19 247 zł** Cena poza zestawem 20 845 zł



Piekarnik Dual Cook Steam
NV75T9979CD

Dual Cook • Steam Cook • Steam Assist • Moduł Wi-Fi • Auto Menu – 70 programów • Termosonda • Poczwojna szyba w drzwiach • Czyszczenie pyrolytyczne • SteamCleaning • Szybki nagrzew • Zakres temperatur 30-300°C • Wyświetlacz LCD • Sterowanie dotykowe i pokrętkiem • Wnętrze komory z emalii ceramicznej • Timer i zegar kuchenny • Blacha do pieczenia • Ruszt • Naczynie do gotowania na parze • Wymiary: 59,5 × 59,6 × 57 cm • Kolor: satynowy grafit

6 499,-

*2+3 LATA
A+
75 L
2
WiFi



Piekarnik kompaktowy z funkcją mikrofal
NQ50T9539BD

2 termoobieg • 7 poziomów mocy mikrofal • 8 trybów pieczenia, w tym ProRoasting • Funkcja podtrzymywania ciepła Keep Warm • Auto Cook – 40 programów • Moduł Wi-Fi • 5 programów rozmrażania Auto Defrost • Potrójna szyba w drzwiach • Funkcja deodoracji • Steam Clean • Zakres temperatur: termoobieg 40-250°C, grill 150-250°C • Wyświetlacz LCD z menu w j. polskim • Sterowanie dotykowe i pokrętkiem • Wnętrze komory z emalii ceramicznej • Blokada rodzicielska • Zegar kuchenny • 2 blachy • Taca ceramiczna do mikrofal • Duży i mały ruszt • Wymiary: 45,42 × 59,5 × 57 cm • Kolor: satynowy grafit

4 999,-

*2+3 LATA
45,4 cm
50 L
12 TRYBÓW PIECZENIA
7 POZIOMÓW MOCY
WiFi



Płyta indukcyjna Slim Fit
DW60BG830100ET

Slim Fit – mniejsza grubość • 2 strefy – Extended Dual Flex Zone Plus • Wykończenie bezramkowe ze ściętym frontem • Ster. dotykowe i pokrętkiem magnetycznym • Timer dla każdego pola • Funkcja pauzy • Podtrzymywanie ciepła • Dwustopniowy wskaźnik ciepła resztkowego • Rozpoznawanie średnicy garnka • Blokada bezpieczeństwa • Ochrona przed przegrzaniem • Wyłącznik bezpieczeństwa • Łączność Wi-Fi i Bluetooth • Termosonda • Wymiary: 4,8 × 59 × 52 cm • Kolor: czarny

4 249,-

4 BOOSTER
15 POZIOMÓW MOCY
*2+3 LATA
WiFi
60 cm
LCD
WHITE



Zmywarka do zabudowy seria Premium
DW60BB890UAPET

AI Saving Mode – inteligentne oszczędzanie energii • Water Jet Clean™ • Flex Load • Speed Booster • Funkcja dezynfekcji • 3 programy do pobrania z aplikacji Smart Things • Szuflada na sztućce • Prowadnice Soft Rail • Moduł Wi-Fi • Opóźniony start (1-24 h) • Zabezpieczenie przed dziećmi • Wskaźnik wycieku oraz braku soli i nabyłyszczacza • Pełne zabezpieczenie przed zalaniem • AquaStop • Wnętrze: stal nierdzewna • Wymiary: 81,5 × 59,5 × 57,2 cm

3 499,-

B
A ↑ G
14 KOMPLETÓW NACZYŃ
8 PROGRAMÓW
8 LITRÓW
*2+3 LATA
40 dB(A)
60 cm
1/2 WSADU
WiFi



Szuflada grzewcza
NL20B5100WN

Dostępne programy: rozmrażanie 30°C, wyrastanie ciasta, podgrzewanie kubków i szklanek 40°C, podgrzewanie naczyń i podtrzymywanie ciepła 60°C, podgrzewanie jedzenia 80°C • Pojemność: 25 l • Maksymalny udźwig 25 kg • Zakres temperatur: 30-80°C • Timer • Oświetlenie wewnętrzne • Wymiary: 14 × 59,5 × 52,2 cm • Kolor: satynowy grafit

1 599,-

*2+3 LATA
14 cm
25 L
1

Zestaw 2

W zestawie taniej o 1 598 zł!

Cena zestawu **15 997 zł** Cena poza zestawem 17 595 zł



Piekarnik parowy Steam Cook Dual Cook
NV7B6685AAN

SteamCook • SteamAssist • Dual Cook • Auto Menu: 90 programów • AirFry • AirSousVide • Termosonda • Tryb ProRoasting • Sterowanie dotykowe + pokrętko • Czyszczenie katalityczne • Czyszczenie parą SteamCleaning • Zakres temperatur 30-300°C • Kolorowy wyświetlacz LCD 4,3" • Prowadnice teleskopowe: 2 poziomy • Łagodny dymek • Blokada bezpieczeństwa • Timer i zegar kuchenny • Wymiary: 59,6 × 59,5 × 57 cm • Kolor: granatowy Clean Navy

4 899,-

*2+3 LATA
A+
75 L
2
WiFi
LCD



Piekarnik kompaktowy z funkcją mikrofal
NQ5B6753CAN

Speed Oven 2 w 1 piekarnik i mikrofal • Air Fry • Auto Cook: 40 programów • Sterowanie dotykowe + pokrętko • Czyszczenie parowe Steam Clean • Zakres temperatur: 40-250°C • Moc mikrofal 850 W • Funkcja podtrzymywania ciepła • Zawiasy Pre Stop • Funkcja deodoracji • Kolorowy wyświetlacz LCD 4,3" • Zegar • Blokada rodzicielska • Wymiary: 45,6 × 59,5 × 57 cm • Kolor: granatowy Clean Navy

3 999,-

*2+3 LATA
50 L
WiFi
7 POZIOMÓW MOCY
LCD



Płyta indukcyjna BeSpoke Slim Fit
DW60BB890UAPET

Slim Fit – mniejsza grubość • Strefa Dual Flex Zone • Sterowanie typu slider • Wykończenie z aluminiową ramką • Timer • Funkcja pauzy • F-cja podtrzymywania ciepła • Dwustopniowy wskaźnik ciepła resztkowego • Rozpoznawanie średnicy garnka • Blokada bezpieczeństwa • Ochrona przed przegrzaniem • Wyłącznik bezpieczeństwa • Wi-Fi i Bluetooth • Wymiary: 1,5 × 59 × 48 cm • Kolor: białe szkło, granatowy panel

3 299,-

4 BOOSTER
15 POZIOMÓW MOCY
*2+3 LATA
WiFi
60 cm
WHITE



Zmywarka do zabudowy BeSpoke
DW60BB890UAPET

AI Saving Mode – inteligentne oszcz. energii • Water Jet Clean™ • Flex Load • Speed Booster • F-cja dezynfekcji • Szufli. na sztućce • Prowadnice Soft Rail • Oświeli. wnętrza • Opóźniony start (1-24 h) • Zabezp. przed dziećmi • Wskaźnik braku soli i nabyłyszczacza • Pełne zabezp. przed zalaniem • Wskaźnik wycieku • AquaStop • Wnętrze: stal nierdzewna • Wymiary: 81,5 × 59,5 × 57,2 cm • Produkt BeSpoke – wybór wykończenia frontu

3 799,-

B
A ↑ G
14 KOMPLETÓW NACZYŃ
11 PROGRAMÓW
8 LITRÓW
*2+3 LATA
40 dB(A)
60 cm
1/2 WSADU
WiFi



Szuflada grzewcza
NL20B5100WN

4 programy: Rozmrażanie, Dojrzwianie ciasta drożdżowego, Podgrzewanie naczyń, Podtrzymywanie ciepła • Maksymalny udźwig 25 kg • Zakres temperatur: 30-80°C • Timer • Wymiary: 14 × 59,5 × 52,2 cm • Kolor: granatowy Clean Navy

1 599,-

*2+3 LATA
14 cm
25 L
1

Zestaw 3

W zestawie taniej o 1 598 zł!

Cena zestawu **15 347 zł** Cena poza zestawem 16 945 zł



Piekarnik parowy Steam Assist Dual Cook **NV7B6651AA**

4 249,-

Steam Assist • Dual Cook • Auto Menu: 70 programów • AirFry • AirSousVide • Tryb ProRoasting • Sterowanie dotykowe + pokrętko • Czyszczenie katalityczne • Czyszczenie parą Steam Cleaning • Zakres temperatur 30-300°C • Kolorowy wyświetlacz LCD 4,3" • Prowadnice teleskopowe: 2 poziomy • Łagodny domyk • Blokada bezpieczeństwa • Timer i zegar kuchenny • Wymiary: 59,6 × 59,5 × 57 cm • Kolor: satynowy beżowy

2+3 LATA GWARANCJI
A+
76L
LED
WIFI
WŁ. BŁ. RODZICIELSKA



Piekarnik kompaktowy z funkcją mikrofalii **NQ5B6753CAA**

3 999,-

Speed Oven 2 w 1 piekarnik i mikrofalna • Air Fry • Auto Cook: 40 programów • Sterowanie dotykowe + pokrętko • Czyszczenie parowe Steam Clean • Zakres temperatur: 40-250°C • Moc mikrofal 850 W • Funkcja podtrzymywania ciepła • Zawiasy Pre Stop • Funkcja deodoryzacji • Kolorowy wyświetlacz LCD 4,3" • Potrójna szyba • Zegar • Blokada rodzicielska • Wymiary: 45,6 × 59,5 × 57 cm • Kolor: satynowy beżowy

2+3 LATA GWARANCJI
50L
WIFI
7 POZIOMÓW MOCY



Płyta indukcyjna BeSpoke Slim Fit **NZ64B5067YY**

Slim Fit – mniejsza grubość • Strefa Dual Flex Zone • Sterowanie typu slider • Wykończenie z aluminiową ramką • Timer • Funkcja paazy • Funkcja podtrzymywania ciepła • Dwustopniowy wskaźnik ciepła resztkowego • Rozpoznawanie średnicy garnka • Blokada bezpieczeństwa • Ochrona przed przegrzaniem • Wyłącznik bezpieczeństwa • Wi-Fi i Bluetooth • Wymiary: 1,5 × 59 × 48 cm • Kolor: białe szkło, beżowy panel

3 299,-



Zmywarka do zabudowy BeSpoke **DW60BB890UAPET**

3 799,-

AI Saving Mode – inteligentne oszczędzanie energii • Water Jet Clean™ • Flex Load • Speed Booster • Funkcja dezynfekcji • Szufłada na sztućce • Prowadnice Soft Rail • Oświetlenie wnętrza • Biały wyświetlacz • Opóźniony start (t-24 h) • Zabezp. przed dziećmi • Wskaźnik braku soli i nabylszczacza • Pełne zabezp. przed zalaniem • Wskaźnik wycieku • AquaStop • Wnętrze: stal nierdzewna • Wymiary: 81,5 × 59,5 × 57,2 cm
Produkt z serii BeSpoke – możliwość wyboru wykończenia frontu.

B A G
14 KOMPLETÓW NACZYŃ
11 PROGRAMÓW
8 LITRÓW
40 dB(A)
WŁ. BŁ. RODZICIELSKA
1/2 WSADU
WIFI



Szufłada grzewcza **NL20B5100WA**

1 599,-

4 programy: Rozmrażanie, Dojrzewanie ciasta drożdżowego, Podgrzewanie naczyń, Podtrzymywanie ciepła • Maksymalny udźwig 25 kg • Zakres temperatur: 30-80°C • Timer • Wymiary: 14 × 59,5 × 52,2 cm • Kolor: satynowy beżowy

2+3 LATA GWARANCJI
14 cm
1

Zestaw 4

W zestawie taniej o 998 zł!

Cena zestawu **10 247 zł** Cena poza zestawem 11 245 zł



Piekarnik Dual Cook **NV7B44251AK**

Dual Cook • Air Sous Vide • Auto Menu: 50 programów • Sterowanie dotykowe + dwa pokrętki • Czyszczenie katalityczne • Czyszczenie parą Steam Cleaning • Zakres temperatur 30-270°C • Biały wyświetlacz LED • Łagodny domyk • Blokada bezpieczeństwa • Timer i zegar kuchenny • Wymiary: 59,5 × 59,5 × 57 cm • Kolor: czarne szkło

2 449,-

A+
WIFI
76L
LED
WIFI
WŁ. BŁ. RODZICIELSKA



Kuchenka mikrofalowa do zabudowy **NQ5B4513GBK**

2 399,-

Auto Cook: 15 programów • Sterowanie dotykowe + 2 pokrętki • Moc mikrofal 900 W • Funkcja podtrzymywania ciepła • Funkcja deodoryzacji • Biały wyświetlacz LED • Potrójna szyba w drzwiach • Zegar • Blokada rodzicielska • Wymiary: 45,6 × 59,5 × 57 cm • Kolor: czarne szkło

WIFI
7 POZIOMÓW MOCY
LED
50L
WŁ. BŁ. RODZICIELSKA



Płyta gazowa **NA64H3000AK**

4 palniki o wysokiej mocy: 1 × 1,0 kW, 2 × 2,0 kW, 1 × 3 kW • Ruszty żeliwne czteroczęściowe • Wyłącznik bezpieczeństwa • Zabezpieczenie przeciwwypływowe gazu • Wymiary: 60 × 9,8 × 5,2 cm • Wykończenie w czarnym szkłem

999,-

2+3 LATA GWARANCJI
60 cm



Zmywarka do zabudowy **DW50R4070BB**

2 049,-

Funkcja dezynfekcji • Dotykowy panel sterowania LED • Program szybki 60 min • Automatykne otwieranie drzwi • Regulacja wysokości górnego kosza • Opcja dodatkowego płukania • Szufłada na sztućce • Składana półka na filiżanki • Zabezpieczenie przed dziećmi • Pełne zabezpieczenie przed zalaniem • Aqua Stop • Wskaźnik braku soli i braku nabylszczacza • Wymiary: 81,5 × 44,8 × 55 cm • Wnętrze: stal nierdzewna

E A G
45 cm
9,5 LITRA
44 dB(A)
1/2 WSADU
6 PROGRAMÓW
2+3 LATA GWARANCJI
10 KOMPLETÓW NACZYŃ



Chłodziarko-zamrażarka do zabudowy **BRB26705EWW**

Space Max™ - więcej miejsca w środku • Metal Cooling • Szufłada Optimal Fresh • Szufłada Humidity Fresh • Power Freeze • Power Cool • Funkcja Wakacje • Kompresor Digital Inverter – 20 lat gwarancji • Półka Easy Slide • Wielofunkcyjna półka na wino • Oświetlenie LED • Alarm otwartych drzwi • Zawiasy siligowe • Wymiary: 177,5 × 54 × 55 cm • Power Freeze • Pojemność 267 l

2+3 LATA GWARANCJI
177,5 cm
264L
35 dB(A)
NoFrost
LED

3 349,-

Sztuka precyzji w gotowaniu

Gotowanie pod pełną kontrolą – bez mieszania, bez przypalania oraz kipienia! Inteligentny algorytm dostosowuje moc grzania w ramach precyzyjnych programów temperaturowych:

- do topienia 40°C (czekolada, masło)
- do duszenia 70°C (gęste sosy, gulasz, leczko, powidła)
- do gotowania na „wolnym ogniu” 90°C (rosół, zupy kremy)
- do grillowania 200°C (steaki, smażenie w głębokim tłuszczu, dania stir fry)

Płyty z technologią **HobControl Pro** to gwarancja perfekcyjnych dań.

SKORZYSTAJ Z GWARANCJI JAKOŚCI W TRZECH PROSTYCH KROKACH!

Szczegóły i regulamin promocji znajdziesz u sprzedawców w Studiach Mebli Kuchennych, a także na www.amica.pl/5latgwarancji.



HoodConnect Pro

amica.pl



Amica
for living



5 lat
GWARANCJI

Produkty STUDIO dostępne tylko w Studiach Mebli Kuchennych

Piekarniki

ED37515B STUDIO



Amica BakingPro System®. Termoobieg, Szyba przezroczysta, Sterowanie sensorowe i pokrętkami, Wyświetlacz LED sensorowy z kontrolą czasu pieczenia (Ts), Liczba funkcji: 11, Równomierne pieczenie na kilku poziomach, Nagrzew w 3 min, Przepisy na drzwiach, Emalia łatwoczyszcząca EasyClean, Zamknięta górna listwa drzwi, Chłodny front (3 szyby), Prowadnice teleskopowe z funkcją Stop, Oświetlenie halogenowe górne, Chowane pokrętła, Łatwy demontaż drzwi, Drabinki boczne, Szyba refleksyjna, Drabinka suszarnicza, Funkcja Eco, 2 blachy, Pojemność piekarnika: 77 litrów, Klasa energetyczna A, Wymiary: 595/595/570 mm

1 369,-

ED37515V STUDIO



Amica BakingPro System®. Szyba przyciemniana, Termoobieg, Sterowanie sensorowe i pokrętkami, Wyświetlacz LED sensorowy z kontrolą czasu pieczenia (Ts), Liczba funkcji: 11, Równomierne pieczenie na kilku poziomach, Nagrzew w 3 min, Przepisy na drzwiach, Emalia łatwoczyszcząca EasyClean, Zamknięta górna listwa drzwi, Chłodny front (3 szyby), Prowadnice teleskopowe z funkcją Stop, Oświetlenie halogenowe górne, Podświetlane pokrętła, Chowane pokrętła, Łatwy demontaż drzwi, Drabinki boczne, Szyba refleksyjna, Drabinka suszarnicza, Funkcja Eco, 2 blachy, Pojemność piekarnika: 77 litrów, Klasa energetyczna A, Wymiary: 595/595/570 mm

1 649,-

Przyciemniana szyba dostępna tylko w czarnych piekarnikach z linii studyjnej!


ED37635X STUDIO



Amica BakingPro System®. Termoobieg, SoftClose – miękkie domykanie, Szyba przezroczysta, Wyświetlacz LED sensorowy z kontrolą czasu pieczenia (Ts), Sterowanie sensorowe i pokrętkami, Liczba funkcji: 11, Równomierne pieczenie na kilku poziomach, Nagrzew w 3 min, Przepisy na drzwiach, Czyszczenie katalityczne, Emalia łatwoczyszcząca EasyClean, TouchFree, Zamknięta górna listwa drzwi, Chłodny front (3 szyby), Prowadnice teleskopowe z funkcją Stop, Oświetlenie halogenowe górne, Podświetlane pokrętła, Chowane pokrętła, Łatwy demontaż drzwi, Drabinki boczne, Szyba refleksyjna, Drabinka suszarnicza, Funkcja Eco, 2 blachy, Pojemność piekarnika: 77 litrów, Klasa energetyczna A, Wymiary: 595/595/570 mm

1 799,-

ED37615V STUDIO OPENUP



Amica BakingPro System®. OpenUp!® – Automatycznie otwierane drzwi. Szyba przyciemniana, Termoobieg, Wyświetlacz LED sensorowy z kontrolą czasu pieczenia (Ts), Sterowanie sensorowe i pokrętkami, Liczba funkcji: 11, Równomierne pieczenie na kilku poziomach, Nagrzew w 3 min, Przepisy na drzwiach, Czyszczenie katalityczne, Emalia łatwoczyszcząca EasyClean, Zamknięta górna listwa drzwi, Chłodny front (3 szyby), Prowadnice teleskopowe z funkcją Stop, Oświetlenie halogenowe górne, Podświetlane pokrętła, Chowane pokrętła, Łatwy demontaż drzwi, Drabinki boczne, Szyba refleksyjna, Drabinka suszarnicza, Funkcja Eco, 2 blachy, Pojemność piekarnika: 77 litrów, Klasa energetyczna A, Wymiary: 595/595/570 mm

1 999,-

Przyciemniana szyba dostępna tylko w czarnych piekarnikach z linii studyjnej!

ED57525V STUDIO PYRO



Amica BakingPro System®. Szyba przyciemniana, Termoobieg, Sterowanie sensorowe, Wyświetlacz LED sensorowy z programami gotowymi (Tc), Liczba funkcji: 12, Liczba gotowych programów: 19, Równomierne pieczenie na kilku poziomach, Nagrzew w 3 min, Szeroki zakres temperatur: 30°C – 280°C, Przepisy na drzwiach, Czyszczenie pyrolityczne, Emalia łatwoczyszcząca EasyClean, SmellCatalyst – katalizator zapachu, Zamknięta górna listwa drzwi, Blokada programatora, Zimny front 35°C, Prowadnice teleskopowe z funkcją Stop, Oświetlenie halogenowe górne, Łatwy demontaż drzwi, Drabinki boczne, Szyba refleksyjna, Drabinka suszarnicza, Funkcja Eco, 2 blachy, Pojemność piekarnika: 77 litrów, Klasa energetyczna A+, Wymiary: 595/595/570 mm

2 299,-

ED57545V STUDIO STEAM



Amica BakingPro System®. FullSteam – piekarnik parowy, Termoobieg, SoftClose – miękkie domykanie, Szyba przyciemniana, Sterowanie sensorowe, Wyświetlacz LED sensorowy z programami gotowymi (Tc), Liczba funkcji: 12, Liczba gotowych programów: 19, Gotowe programy parowe: 9, Równomierne pieczenie na kilku poziomach, Nagrzew w 3 min, Szeroki zakres temperatur: 30°C – 280°C, Przepisy na drzwiach, Emalia łatwoczyszcząca EasyClean, Zamknięta górna listwa drzwi, Blokada programatora, Zimny front 35°C, Prowadnice teleskopowe z funkcją Stop, Pojedyncze oświetlenie halogenowe tylne, Łatwy demontaż drzwi, Drabinki boczne, Szyba refleksyjna, Drabinka suszarnicza, Funkcja Eco, 2 blachy, Pojemność piekarnika: 77 litrów, Klasa energetyczna A+, Wymiary: 595/595/570 mm

2 899,-

Przyciemniana szyba dostępna tylko w czarnych piekarnikach z linii studyjnej!

ED975395V STUDIO PYRO

2 549,-

ED97795V STUDIO STEAM

3 099,-



Wyjątkowo elegancki biały wyświetlacz, bez pokręteł i zbędnych nadruków.



Wyjątkowo elegancki biały wyświetlacz, bez pokręteł i zbędnych nadruków.

Amica BakingPro System®, SoftClose – miękkie domykanie, Szyba przyciemniana, Wyświetlacz LED sensorowy z programami gotowymi (Tte), Sterowanie sensorowe, Liczba funkcji: 11, Termosonda, SoftSteam, Czyszczenie pyrolityczne, SmellCatalyst – katalizator zapachu, Blokada programatora, Równomierne pieczenie na kilku poziomach, Nagrzew w 3 min, Przepisy na drzwiach, Emalia łatwoczyszcząca EasyClean, Zamknięta górna listwa drzwi, Zimny front 35°C, Prowadnice teleskopowe z funkcją Stop, Oświetlenie halogenowe górne, łatwy demontaż drzwi, Drabinki boczne, Szyba refleksyjna, Drabinka suszarnicza, Funkcja Eco, 2 blachy, Pojemność piekarnika: 77 litrów, Klasa energetyczna A+, Wymiary: 595/595/570 mm

* Spójny design z mikrofalówką AMMB25E5SGVB STUDIO

Amica BakingPro System®, Szyba przyciemniana, SoftClose & Open – miękkie domykanie i otwieranie, Wyświetlacz LED sensorowy z programami gotowymi (Tte), Sterowanie sensorowe, Liczba funkcji: 11, Termosonda, FullSteam – piekarnik parowy, Równomierne pieczenie na kilku poziomach, Nagrzew w 4 min, Przepisy na drzwiach, Emalia łatwoczyszcząca EasyClean, Zamknięta górna listwa drzwi, Zimny front 35°C, Prowadnice teleskopowe z funkcją Stop, Oświetlenie halogenowe górne, łatwy demontaż drzwi, Przepisy na drzwiach, SlowCooking, Blokada Programatora, Drabinki boczne, Szyba refleksyjna, Drabinka suszarnicza, Funkcja Eco, 2 blachy, Pojemność piekarnika: 77 litrów, Klasa energetyczna A+, Wymiary: 595/595/570 mm

* Spójny design z mikrofalówką AMMB25E5SGVB STUDIO

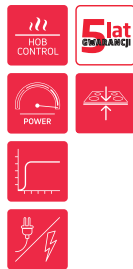


Kup złoty uchwyt za

149,-

i odmień wygląd Twojej aranżacji kuchennej!

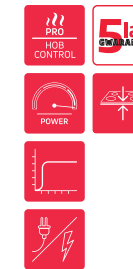

Płyty indukcyjne



NOWOŚĆ

* Płyta posiada wygodne połączenie z okapem HoodConnect Pro.

1 399,-



NOWOŚĆ

* Płyta posiada wygodne połączenie z okapem HoodConnect Pro.

1 799,-

PI6540PHTUN 3.0 STUDIO PI6540PHTUN HC 3.0 STUDIO*

1 599,-

HobControl – gotowanie pod pełną kontrolą dzięki inteligentnym algorytmom, Precyzyjny program do topienia (40°C), Precyzyjny program do duszenia (70°C), Precyzyjny program do gotowania „na wolnym ogniu” (90°C), PowerBooster dla wszystkich pól, Energooszczędność 40%, SlimHob Pro, PowerChoice Pro, Timer dla każdego pola, Wymiary: 49/592/522 mm

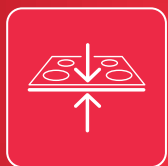
* Model z HoodConnect Pro – Automatyczne i stabilne połączenie okapu z płytą przy pomocy Bluetooth.

PI6541PHTSUN 3.0 STUDIO PI6541PHTSUN HC 3.0 STUDIO*

1 949,-

HobControl Pro – gotowanie pod pełną kontrolą dzięki inteligentnym algorytmom, Precyzyjny program do topienia (40°C), Precyzyjny program do duszenia (70°C), Precyzyjny program do gotowania „na wolnym ogniu” (90°C), Precyzyjny program do grillowania (200°C), PowerBooster dla wszystkich pól, Energooszczędność 40%, SlimHob Pro, PowerChoice Pro, Timer dla każdego pola, Wymiary: 49/592/522 mm

* Model z HoodConnect Pro – Automatyczne i stabilne połączenie okapu z płytą przy pomocy Bluetooth.

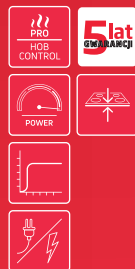


Płyty SlimHob Pro – montaż w cienkim nawet 12 mm blacie



Produkty STUDIO dostępne tylko

Płyty indukcyjne



NOWOŚĆ

* Płyta posiada wygodne połączenie z okapem HoodConnect Pro.



2 149,-

2 249,-

PI6542PHTSUN 3.0 STUDIO PI6542PHTSUN HC 3.0 STUDIO*

HobControl Pro – gotowanie pod pełną kontrolą dzięki inteligentnym algorytmom, Precyzyjny program do gotowania „na wolnym ogniu” (90°C), Precyzyjny program do duszenia (70°C), Precyzyjny program do grillowania (200°C), PowerBooster dla wszystkich pól, Energooszczędność 40%, SlimHob Pro, PowerChoice Pro, Timer dla każdego pola, Wymiary: 49/592/522 mm

* Model z HoodConnect Pro – Automagiczne i stabilne połączenie okapu z płytą przy pomocy Bluetooth.



PI6544PHTS4UN 2.0 STUDIO

1 999,-

PowerBooster – 0,4 litra wody w 60 sekund!, AutoBridge – automatyczne łączenie pól, SlimHob – montaż w cienkim blacie, Hob&Go – automatyczna aktywacja pola, PowerChoice – dopasowanie mocy płyty do instalacji elektrycznej, Timer, Sterowanie sensorowe MultiSlider, ChildLock – zabezpieczenie przed przypadkowym uruchomieniem, Pauza, Szybki nagrzew, Energooszczędność, Zabudowa na równo z blatem, HeatControl – wskaźnik gorącego pola, Minutnik, 4 pola z funkcją PowerBooster, CookAdapt – rozpoznawanie wielkości i obecności garnka, Automatyczne wyłączenie pola, Podtrzymywanie ciepła, Flexi Space, EasySelect – niezależne sterowanie każdym polem, Funkcja Bridge, Wymiary: 592/54/522 mm

Płyty gazowe



PGCD6111ApFB STUDIO

1 349,-

FlameControl – 9 poziomów mocy płomienia, Sterowanie: pokrętkami, ExtraSpace – więcej miejsca na duże naczynia, Palnik WOK, Stabilne ruszty żeliwne, Powierzchnia szklana, Elektryczny zapalacz gazu w pokrętło, Zabezpieczenie przeciwwypływowe gazu, Wymiary: 590/105/520 mm


Kuchenki mikrofalowe do zabudowy



AMGB20E3GB STUDIO

999,-

Combigrill, Podgrzewanie wieloetapowe, Programy gotowe, Sterowanie sensorowe, QuickStart, MultiWave System, Rozmrażanie czasowe, Rozmrażanie wagowe, Wnętrze ze stali nierdzewnej, ChildLock, Szklany front, Otwieranie systemem klik, Chłodzenie obudowy, Sygnał końca pracy, 6 poziomów mocy, Grill kwarcowy, Ruszt do grilla, Wymiary: 389/594/325 mm



AMMB20E5SGV STUDIO

1 349,-


Combigrill, Podgrzewanie wieloetapowe, Programy gotowe, Sterowanie sensorowe, QuickStart, MultiWave System, Rozmrażanie czasowe, Rozmrażanie wagowe, Wnętrze ze stali nierdzewnej, ChildLock, Szklany front, Otwieranie systemem klik, Chłodzenie obudowy, Sygnał końca pracy, 5 poziomów mocy, Grill kwarcowy, Ruszt do grilla, Wymiary: 387/595/318 mm



PGCA6121ApFTB STUDIO

1 699,-


Timer – kontrola czasu gotowania, FlameControl – 9 poziomów mocy płomienia, ChildLock – zabezpieczenie przed przypadkowym uruchomieniem, Palnik WOK, Stabilne ruszty żeliwne, Powierzchnia szklana, Sterowanie: pokrętkami, Elektryczny zapalacz gazu w pokrętło, Zabezpieczenie przeciwwypływowe gazu, Wymiary: 590/105/520 mm



AMMB25E4SGVB STUDIO

1 599,-

Combigrill, Podgrzewanie wieloetapowe, Programy gotowe, Sterowanie sensorowe, QuickStart, MultiWave System, Rozmrażanie czasowe, Rozmrażanie wagowe, Wnętrze ze stali nierdzewnej, ChildLock, Szklany front, Otwieranie sensorowe, Chłodzenie obudowy, Sygnał końca pracy, 5 poziomów mocy, Grill kwarcowy, Ruszt do grilla, Wymiary: 388/595/388 mm



AMMB25E5SGVB STUDIO

1 599,-

Combigrill, Podgrzewanie wieloetapowe, Programy gotowe, Sterowanie sensorowe, QuickStart, MultiWave System, Rozmrażanie czasowe, Rozmrażanie wagowe, Wnętrze ze stali nierdzewnej, ChildLock, Szklany front, Otwieranie sensorowe, Chłodzenie obudowy, Sygnał końca pracy, 5 poziomów mocy, Grill kwarcowy, Ruszt do grilla, Wymiary: 388/595/388 mm

* Spójny design z piekarnikiem ED975395V STUDIO PYRO oraz ED97795V STUDIO STEAM

w Studiach Mebli Kuchennych

Okapy meblowe



709,-

OMP6254BG STUDIO

Typ meblowy do zabudowy, Wysoka wydajność, Tryb pracy wyciąg/pochłaniacz, SlimSize – pasuje nawet do 30 cm szafek, 3 stopnie pracy wentylatora, Sterowanie przyciskami standard, Ilość filtrów węglowych: 2*, Typ filtra węglowego: FWP 18, Oświetlenie: listwa LED, Poziom hałasu w trybie wyciąg: 59-63 dB, Maksymalna wydajność w trybie wyciąg: 462 m³/h, Klasa energetyczna C, Wymiary: 550/256/290 mm

* filtry nie stanowią standardowego wyposażenia



1 029,-

OMP6568BG STUDIO

Typ meblowy do zabudowy, Tryb pracy wyciąg/pochłaniacz, Listwa LED, Funkcja czasowego wyłączenia, Opóźnienie wyłączenia: 15 min, SlimSize – pasuje nawet do 30 cm szafek, Wysoka wydajność, Ilość filtrów węglowych: 2*, Typ filtra węglowego: FWP 18, 4 stopnie pracy wentylatora, Sterowanie sensorowe, Touchless – sterowanie gestem, Poziom hałasu w trybie wyciąg: 45-66 dB, Maksymalna wydajność w trybie wyciąg: 540 m³/h, Klasa energetyczna A, Wymiary: 598/288/290 mm

* filtry nie stanowią standardowego wyposażenia



1 129,-

OMP9568BG STUDIO

Typ meblowy do zabudowy, Tryb pracy wyciąg/pochłaniacz, Listwa LED, Funkcja czasowego wyłączenia, Opóźnienie wyłączenia: 15 min, SlimSize – pasuje nawet do 30 cm szafek, Wysoka wydajność, Ilość filtrów węglowych: 2*, Typ filtra węglowego: FWP 18, PowerBooster, 4 stopnie pracy wentylatora, Sterowanie sensorowe, Touchless – sterowanie gestem, Poziom hałasu w trybie wyciąg: 45-66 dB, Maksymalna wydajność w trybie wyciąg: 613,5 m³/h, Klasa energetyczna A, Wymiary: 898/288/290 mm

* filtry nie stanowią standardowego wyposażenia

* Okap posiada wygodne połączenie z płytą HoodConnect Pro.



NOWOŚĆ

1 499,-

OMC6754B HC STUDIO

Typ meblowy do zabudowy, Tryb pracy wyciąg/pochłaniacz, HoodConnect – automatyczne i stabilne połączenie okapu z płytą przy pomocy Bluetooth, Listwa LED, Funkcja czasowego wyłączenia, Opóźnienie wyłączenia: 5 min, SlimSize – pasuje nawet do 30 cm szafek, Wysoka wydajność, Ilość filtrów węglowych: 2*, Typ filtra węglowego: KF17191, PowerBooster, FrameOn – pochłanianie obwodowe, Regulacja barwy oświetlenia, Regulacja natężenia oświetlenia, Sterowanie pilotem, Full Touchless – sterowanie gestem, Poziom hałasu w trybie wyciąg: 53-68 dB, Maksymalna wydajność w trybie wyciąg: 652 m³/h, Klasa energetyczna A, Wymiary: 600/264/290 mm

* filtry nie stanowią standardowego wyposażenia

Okapy kominowe



879,-

OKS6512SB STUDIO

Typ kominowy, skośny, Tryb pracy wyciąg/pochłaniacz, Funkcja czasowego wyłączenia, Cicha praca, Wysoka wydajność, 3 stopnie pracy wentylatora, Sterowanie sensorowe, Oświetlenie LED, FrameOn – pochłanianie obwodowe, Ilość filtrów węglowych: 1*, Typ filtra węglowego: FWP 160, Oświetlenie: LED, Poziom hałasu w trybie wyciąg: 45-65 dB, Maksymalna wydajność w trybie wyciąg: 630 m³/h, Klasa energetyczna A, Wymiary: 750-1080/596/390 mm

* filtry nie stanowią standardowego wyposażenia



1 239,-

OKP6652S

Typ kominowy, skośny, Tryb pracy wyciąg/pochłaniacz, 4 stopnie pracy wentylatora, Sterowanie sensorowe Slider, Funkcja czasowego wyłączenia, FrameOn – pochłanianie obwodowe, Ilość filtrów węglowych: 2*, Typ filtra węglowego: FWP 18, Oświetlenie: listwa LED, Poziom hałasu w trybie wyciąg: 59-63 dB, Maksymalna wydajność w trybie wyciąg: 460 m³/h, PowerBooster, Klasa energetyczna C, Wymiary: 960-1340/600/394 mm

* filtry nie stanowią standardowego wyposażenia



NOWOŚĆ

499,-

OMC6274B STUDIO

Typ meblowy do zabudowy, Tryb pracy wyciąg/pochłaniacz, Listwa LED, SlimSize – pasuje nawet do 30 cm szafek, Cicha praca, Ilość filtrów węglowych: 2*, Typ filtra węglowego: FWK145, Poziom hałasu w trybie wyciąg: 45-63 dB, Maksymalna wydajność w trybie wyciąg: 280 m³/h, Klasa energetyczna C, Wymiary: 550/168/285 mm

* filtry nie stanowią standardowego wyposażenia

Lodówka wolnostojąca



FK3356.4 STUDIO

3 299,-

Total NoFrost – bez konieczności rozmrażania, AirFlow, VitControl, SensorControl, FreshZone, Szklany front, Uniwersalne drzwi: L/P, Funkcja Super Chłodzenie, Funkcja Super Zamrażanie, Funkcja Eco, Funkcja Wakacje, Półka na butelki, FlexiShelf: 3+1, DoorShelf: 3, Alarm podwyższonej temperatury, Alarm niedomkniętych drzwi, Cicha praca, SafetyGlass, Pojemnik na warzywa i owoce, Automatyczne odszranianie /chłodziarka/, Czas przechowywania w razie braku zasilania: 7h, Oświetlenie LED, Podstawa na jaja, Poziom hałasu: 41 dB, Pojemność chłodziarki/zamrażarki netto: 257/94 litrów, Zdolność zamrażania: 4,3 kg/24h, Klasa energetyczna E, Wymiary: 595 (S)/2000 (W)/642 (G) mm

Produkty STUDIO dostępne tylko w Studiach Mebli Kuchennych

Lodówki do zabudowy



BK3205.8FN STUDIO

2 199,-

NoFrost – bez konieczności rozmrażania (dotyczy komory zamrażarki), Cicha praca, Uniwersalne drzwi L/P, Półka na butelki, FlexiShelf: 4+1, DoorShelf: 4, SlideSystem, SafetyGlass, Oświetlenie LED, Pojemnik na warzywa i owoce, Automatyczne odszranianie chłodziarki, Simple InsideControl, Podstawa na jajka, Poziom hałasu: 41 dB, Pojemność chłodziarki/zamrażarki netto: 182/56 litrów, Czas przechowywania w razie braku zasilania: 11 h, Zdolność zamrażania: 2,6 kg/24 h, Klasa energetyczna F, Wymiary (mm): 540/1769/540



BK3085.6NFM STUDIO

2 499,-

CoolBalance – stabilna temperatura wnętrza, Total NoFrost – bez konieczności rozmrażania, Cicha praca, VitControl – regulacja poziomu wilgotności, SimpleInside Control, Deska do wina i serów z pokrywką, AirFlow, Prowadnice teleskopowe, Funkcja Super Chłodzenie, Super zamrażanie, SnackBox, Uniwersalne drzwi: L/P, Alarm niedomkniętych drzwi, Półka na butelki, FlexiShelf: 2+1, DoorShelf: 3, SlideSystem, SafetyGlass, Pojemnik na warzywa i owoce, Oświetlenie LED, Podstawa na jajka, Poziom hałasu: 41 dB, Pojemność chłodziarki/zamrażarki netto: 177/64 litrów, Czas przechowywania w razie braku zasilania: 10h, Zdolność zamrażania: 2,6 kg/24 h, Klasa energetyczna F, Wymiary (mm): 540/1776/540

WYSOKA
LODOWKA
193,7 CM –
PASUJE
DO WYSOKIEJ
ZABUDOWY



BK34058.8 STUDIO

3 249,-

CoolManagement System, AdaptZone, Total NoFrost – bez konieczności rozmrażania, Kompresor inwerterowy, Deska do wina i serów z pokrywką, AirFlow, Uniwersalne drzwi: L/P, Funkcja Super Chłodzenie, Funkcja Super Zamrażanie, Funkcja Eco, Funkcja Wakacje, Półka na butelki (metalowa), FlexiShelf: 4+1, DoorShelf: 2, SlideSystem, Full InsideControl, Alarm podwyższonej temperatury, Alarm niedomkniętych drzwi, Prowadnice teleskopowe, Cicha praca, SafetyGlass, Pojemnik na warzywa i owoce, Oświetlenie LED, Podświetlana ściana tylnia, Podstawa na jajka, Poziom hałasu: 41 dB, Pojemność chłodziarki/zamrażarki netto: 200/67 litrów, Zdolność zamrażania: 3,2 kg/24 h, Klasa energetyczna E, Wymiary (mm): 540/1937/550

Zmywarki do zabudowy



szerokość
45 cm

DIV42E6a STUDIO

1 649,-

Silnik SilentDrive, AquaStop, AntiBacteria Filter, Program Higiena+, Program Pełny 50', Program Szybki 30', HalfLoad, Opóźnienie startu 1-19 h, Poziom głośności: 47 dB, Klasa energetyczna E, Wymiary (mm): 448/820/550



szerokość
45 cm

DIV435ABZO STUDIO

2 049,-

SlidingDoor – szybki montaż w zabudowie meblowej (brak podcięcia w cokole), Komora ze stali nierdzewnej, RedDot – czerwona dioda informująca o pracy zmywarki, TurboDrying, MaxiSpace Mod – modułarny trzeci kosz na sztućce, AquaStop, AntiBacteria Filter, Silnik SilentDrive, Program Auto, Program Pełny 50', Program Szybki 30', System Up&Down, TabletBooster, Wyświetlacz LED, Opóźnienie startu: 3/6/9 h, Poziom głośności: 47 dB, Klasa energetyczna E, Wymiary: 448/820/550 mm



szerokość
45 cm

DIM48C1EBVi STUDIO

2 449,-

SlidingDoor – szybki montaż w zabudowie meblowej (brak podcięcia w cokole), Komora ze stali nierdzewnej, UV Hygiene Technology – likwidacja bakterii i wirusów, SilentDrive 3.0, TurboSpinner, OpenDry – automatyczne otwieranie drzwi, SteamPower Pro – zmywanie parowe, BlueDot+ – niebieska dioda informująca o pracy zmywarki, Add+ – dokładanie naczyń w trakcie pracy zmywarki, Niski poziom głośności: 44 dB, MaxiSpace3 – dodatkowy trzeci kosz na sztućce, OptiTime Pro – skracanie/wydłużanie czasu programu, AquaStop, Zużycie wody: 8,5 litrów, AntiBacteria Filter, Program Auto, Program Higiena+, Program Pełny 58', Program Cichy, Program Autoczyszczenie, Silikonowe nakładki, System Up&Down, ZoneWash – zmywanie strefowe, Opóźnienie startu: 1-24 h, Klasa energetyczna C, Wymiary: 448/815/550 mm



szerokość
60 cm

DIV62E6a STUDIO

1 699,-

Silnik SilentDrive, AquaStop, AntiBacteria Filter, Program Higiena+, Program Pełny 50', Program Szybki 30', HalfLoad, Opóźnienie startu 1-19 h, Poziom głośności: 47 dB, Klasa energetyczna E, Wymiary (mm): 598/820/550



szerokość
60 cm

DIV635ABZO STUDIO

2 049,-

SlidingDoor – szybki montaż w zabudowie meblowej (brak podcięcia w cokole), Komora ze stali nierdzewnej, RedDot – czerwona dioda informująca o pracy zmywarki, TurboDrying, MaxiSpace Mod – modułarny trzeci kosz na sztućce, AquaStop, AntiBacteria Filter, Niskie zużycie wody: 9 litrów, Silnik SilentDrive, Program Auto, Program Pełny 50', Program Szybki 30', System Up&Down, TabletBooster, Wyświetlacz LED, Opóźnienie startu: 3/6/9 h, Poziom głośności: 47 dB, Klasa energetyczna E, Wymiary (mm): 598/820/550



szerokość
60 cm

DIM66B7EBONi STUDIO

2 549,-

SlidingDoor – szybki montaż w zabudowie meblowej (brak podcięcia w cokole), Komora ze stali nierdzewnej, SteamPower – zmywanie parowe, SilentDrive 3.0, OpenDry – automatyczne otwieranie drzwi, BlueDot+ – niebieska dioda informująca o pracy zmywarki, Add+ – dokładanie naczyń w trakcie pracy zmywarki, Niski poziom głośności: 42 dB, MaxiSpace3 – dodatkowy trzeci kosz na sztućce, OptiTime – wydłużanie/skracanie czasu trwania programu, AquaStop, Zużycie wody: 10,5 litra, AntiBacteria Filter, Program Auto, Program Higiena+, Program Pełny 58', Program Cichy, Program Autoczyszczenie, System Up&Down, Silikonowe nakładki, ZoneWash – mycie strefowe, Opóźnienie startu: 1-24 h, EcoBar, Klasa energetyczna B, Wymiary: 598/815/550 mm



A
62L
8 FUNKCJI
1 049,-

Piekarnik
ES06117B

Czyszczenie parowe • Nagrzewanie w 4 min • Równomierne pieczenie • Sterowanie pokrętkami • Chowane pokrętła • Przepisy na drzwiach • Łatwy demontaż drzwi • Emalia EasyClean • Chłodny front – 3 szyby • Wymiary: 59,5 × 59,5 × 57 cm • Kolor: czarny



A+
77L LED
12 FUNKCJI
WiFi
2 179,-

Piekarnik
ED57638BA+ Q-TYPE WIFI

Amica BakingPro System™ • WiFi – sterowanie smartfonem • Czyszczenie katalityczne • Sterowanie sensorowe • Nagrzewanie w 3 min • Równomierne pieczenie na kilku poziomach • Wyświetlacz LED z programami gotowymi (Tc) • Termoobieg • Zakres temperatur: 30-280°C • Emalia EasyClean • Chłodny front – 3 szyby • Prowadnice teleskopowe z funkcją STOP • Podświetlany uchwyt • Wymiary: 59,5 × 59,5 × 57 cm • Kolor: czarny



77L
11 FUNKCJI
A LED
1 669,-

Piekarnik
ED37617W X-TYPE

Amica BakingPro System™ • Funkcja ECO • Czyszczenie katalityczne • Równomierne pieczenie na kilku poziomach • Prowadnice teleskopowe z funkcją STOP • 11 funkcji piekarnika • Nagrzew w 3 min • Emalia łatwa w czyszczeniu EasyClean • Sterowanie sensorowe i pokrętkami • Wyświetlacz LED • Pojemność: 77 l • Wymiary: 59,5 × 59,5 × 57 cm • Kolor: biały



45,5 cm
44L
5 POZIOMÓW MOCY
2 869,-

Piekarnik kompaktowy z funkcją kuchenki mikrofalowej
AMMB44E2GCB X-TYPE
AMMB44E2GCI X-TYPE
AMMB44E2GCW X-TYPE

Funkcja kombi • Zakres temperatur dla funkcji kombi: 50-230°C • Termoobieg • Taca szklana • Szybki nagrzew • ChildLock • QuickStart • Zegar elektroniczny 95 min • Sterowanie sensorowe • 13 programów Auto • Grill 1750 W • Talerz obrotowy 36 cm • Funkcja rozmrażania czasowego • Rusz do grilla • Sygnał końca pracy • Soft close • MultiWave System • Funkcja rozmrażania wagowego • Oświetlenie wnętrza • Front szklany • Moc mikrofal: 900 W • Wymiary: 45,55 × 59,5 × 56,85 cm • Kolory: czarny / inox / biały



44L
5 POZIOMÓW MOCY
LED
2 869,-

Piekarnik kompaktowy z funkcją kuchenki mikrofalowej
AMMB44E3GCB Q-TYPE

MultiWave System • 13 programów gotowych • Sterowanie sensorowe • QuickStart • Szybkie nagrzewanie • Termoobieg • Combigrill • Rozmrażanie czasowe i wagowe • Moc mikrofal: 900 W • Zakres temperatur: 50-230°C • Soft close • Zabezpieczenie przed dziećmi • Wymiary: 45,55 × 59,5 × 56,85 cm • Kolor: czarny



44L
5 POZIOMÓW MOCY
LED
2 869,-

Piekarnik kompaktowy z funkcją kuchenki mikrofalowej
AMMB44E3GCW Q-TYPE


MultiWave System • 13 programów gotowych • Sterowanie sensorowe • QuickStart • Szybkie nagrzewanie • Termoobieg • Combigrill • Rozmrażanie czasowe i wagowe • Moc mikrofal: 900 W • Zakres temperatur: 50-230°C • Soft close • Zabezpieczenie przed dziećmi • Wymiary: 45,55 × 59,5 × 56,85 cm • Kolor: biały



38,2 cm
34L
5 POZIOMÓW MOCY
LED
1 969,-

Mikrofalowa Up&Down
AMMB34E2GB

8 programów Auto • Multi Wave System • Funkcja rozmrażania czasowego • Funkcja rozmrażania wagowego • Funkcja Combigrill • Funkcja Quick Start • Moc 900 W • Grill 1450 W • Wnętrze ze stali nierdzewnej • Oświetlenie wnętrza • Sygnał końca pracy • Sterowanie sensorowe Slider • Zabezpieczenie przed dziećmi • Drzwi otwierane od dołu • Talerz obrotowy o śr. 34,5 cm • Wyświetlacz LED • Wymiary: 38,2 × 59,5 × 45,9 cm • Kolor: czarny



38,2 cm
25L
5 POZIOMÓW MOCY
8 PROGRAMÓW AUTO
1 589,-

Kuchenka mikrofalowa
AMMB25E2SGW X-TYPE

Podgrzewanie wieloetapowe • Sterowanie sensorowe • QuickStart • MultiWave System • ChildLock Combigrill • 5 poziomów mocy • 8 programów Auto • Zegar elektroniczny 95 min • Grill kwarcowy 1000 W • Talerz obrotowy: Ø31,5 cm • Rusz do grilla • Rozmrażanie czasowe • Rozmrażanie wagowe • Wnętrze ze stali nierdzewnej • Oświetlenie wnętrza • Sygnał końca pracy • Chłodzenie obudowy • Pojemność 25 l • Kolor: czarne szkło + inox • Moc całkowita: 1450 W • Wymiary: 38,2 × 59,4 × 40,3 cm

Pakietowe PROMOCJE

PROMOCJA „PLUS 1”

-70%*

4 + 1 Z RABATEM 70%

Przy zakupie 5 produktów marki Amica do zabudowy z różnych grup produktowych na najtańszy z nich przysługuje rabat 70%*.

*Rabat 70% liczony od ceny najtańszego produktu.
*Kupiony zestaw musi zawierać piekarnik oraz płytę grzewczą, której minimalna wartość wynosi powyżej 899 zł.
*Do zestawu nie wlicza się chłodziarko-zamrażarka wolnostojąca.
*Promocja dotyczy wyłącznie urządzeń z katalogu.
*Promocja może być stosowana zamiennie z Promocją MULTI, ale promocje te nie łączą się.
*Oferta nie łączy się z innymi promocjami oprócz promocji „5 lat gwarancji”.
*Regulamin promocji dostępny również w Studiach Sieci GT.

-50%*

3 + 1 Z RABATEM 50%

Przy zakupie 4 produktów marki Amica z różnych grup produktowych na najtańszy z nich przysługuje rabat 50%*.

*Rabat 50% liczony od ceny najtańszego produktu.
*Kupiony zestaw musi zawierać piekarnik oraz płytę grzewczą.
*Do zestawu nie wlicza się chłodziarko-zamrażarka wolnostojąca.
*Promocja dotyczy wyłącznie urządzeń z katalogu.
*Promocja może być stosowana zamiennie z Promocją MULTI, ale promocje te nie łączą się.
*Oferta nie łączy się z innymi promocjami oprócz promocji „5 lat gwarancji”.
*Regulamin promocji dostępny również w Studiach Sieci GT.

RABAT ZA ZAKUP

Przy zakupie zestawu urządzeń AGD do zabudowy Amica o określonej wartości przysługuje rabat*:

450 zł

rabatu na urządzenia z oferty drobnego AGD i oferty wolnostojącej – za zakup zestawu o wartości **5 000 zł**

250 zł

rabatu na urządzenia z oferty drobnego AGD i oferty wolnostojącej – za zakup zestawu o wartości **3 500 zł**

100 zł

rabatu na urządzenia z oferty drobnego AGD i oferty wolnostojącej – za zakup zestawu o wartości **2 000 zł**

*Promocja nie łączy się z innymi promocjami oprócz promocji „5 lat gwarancji”.
*Promocja dotyczy wyłącznie urządzeń do zabudowy z katalogu.
*Rabat udzielany jest na urządzenia wolnostojące oraz drobne AGD z oferty dostępnej w sklepach GT GROUP TOMASZEK Sp. z o.o.
*Zestaw musi składać się z trzech urządzeń, w tym piekarnika, płyty grzewczej i innego urządzenia do zabudowy z różnych grup asortymentowych.
*Regulamin promocji dostępny również w Studiach Sieci GT.

POLECAMY



A
77 L
11 FUNKCJI

1 809,-

Piekarnik ED17319B RETRO ED17319W RETRO

Amica BakingPro System • Sterowanie przyciskami i pokrętkami • Programator analogowy T • Pokrętła i uchwyt miedziany • Szyba refleksyjna • Drabinka suszarnicza • Oświetlenie halogenowe • Równomierne pieczenie na kilku poziomach • Nagrzew w 3 min • Funkcja Eco • Przepisy na drzwiach • Czyszczenie katalityczne • Emalia łatwa w czyszczeniu EasyClean • Chłodny front (3 szyby) • Drabinki boczne • Termoobieg • Zamknięta górna listwa drzwi • Wymiary: 59,5 × 59,5 × 57 cm • Kolory: antracyt / kość słoniowa

Kuchnia w stylu **retro**



60 cm
WOK

1 059,-

Płyta gazowa PGA6101APCB RETRO PGA6101APCI RETRO

Ruszty żeliwne • Palnik WOK • Sterowanie z frontu pokrętkami • 4 palniki • Zabezpieczenie przeciw wyciekowi gazu • Elektryczny zapalacz gazu w pokrętkę • Powierzchnia: emaliowana • Rodzaj wykończenia: połysk • Wymiary: 9,93 × 59 × 52 cm • Kolory: antracyt / kość słoniowa




60 cm
WOK

849,-

Płyta gazowa PGA6111APB

Palnik WOK • Duży palnik 2,8 kW • Stabilne ruszty żeliwne • Sterowanie pokrętkami • Zapalarka w pokrętkach • Emaliowana powierzchnia • Zabezpieczenie przeciw wyciekowi gazu • Wymiary: 9,93 × 59 × 52 cm • Kolor: czarny



60 cm
WOK

999,-

Płyta gazowa PGD6101APR

ExtraSpace • Palnik WOK • Duży palnik 2,8 kW • Stabilne ruszty żeliwne • Sterowanie pokrętkami • Zapalarka w pokrętkach • Powierzchnia nierdzewna • Zabezpieczenie przeciw wyciekowi gazu • Wymiary: 9,93 × 59 × 52 cm • Kolor: inox



60 cm

1 669,-

Płyta gazowa PGCIN622QpFTW

Ruszty żeliwne • Sterowanie pokrętkami • 4 palniki • Płaskie palniki • Powierzchnia szklana • Zapalacz w pokrętkę • Zabezpieczenie przeciw wyciekowi gazu • Wymiary: 9,9 × 59 × 52 cm • Kolor: biały

POLECAMY



70 cm
WOK

1 469,-

Płyta gazowa PGCA7101ApB

Ruszty żeliwne • Zabezpieczenie przeciw wyciekowi gazu • Elektryczna zapalarka w pokrętkę • Powierzchnia szklana • Wok 3,5 kW • Gaz na szkle • Wymiary: 9,4 × 70 × 51 cm • Kolor: czarny

POLECAMY



40 cm
64 dB(A)
664 M³/H
A LED

2 699,-

Okap wyspowy OWS4341OZ

3 stopnie pracy wentylatora • Praca w trybie wyciąg / pochłaniacz • Funkcja czasowego wyłączenia: do 15 min • Sterowanie przyciskami SoftTouch • Wskaźnik konieczności czyszczenia filtra tłuszczu • Wysoka wydajność • Cicha praca • 5 warstwowy filtr tłuszczowy • 2 filtry węglowe • Typ filtra węglowego FWK 162 • Wyświetlacz LED • Wymiary: 87-120 × 40 × 40 cm • Kolor: złoty



Okap wyspowy OWC4241BO / OWC4241OW

- Praca jako wyciąg i pochłaniacz
- 3 tryby pracy
- Sterowanie przyciskami
- Aluminiowy filtr tłuszczu
- 3 filtry węglowe (do dokupienia)
- Oświetlenie LED
- Wymiary (wys. × średnica): 95,8-116,5 cm × 38 cm
- Kolory: czarny / biały

B 648 M³/H 69 dB(A)

OWC4241OW
2 049,-

OWC4241BO
1 989,-

POLECAMY



40 cm
66 dB(A)
664 M³/H
A LED

2 629,-

Okap kominowy OKS4341OZ

3 stopnie pracy wentylatora • Praca w trybie wyciąg / pochłaniacz • Funkcja czasowego wyłączenia: do 15 min • Sterowanie przyciskami SoftTouch • Wskaźnik konieczności czyszczenia filtra tłuszczu • Wysoka wydajność • Cicha praca • 5 warstwowy filtr tłuszczowy • 2 filtry węglowe • Typ filtra węglowego FWK 162 • Wyświetlacz LED • Wymiary: 80-103 × 40 × 45,2 cm • Kolor: złoty



60 cm
68 dB(A)
662 M³/H
A

1 649,-

Okap kominowy OKC6651BIS HC

4 stopnie pracy wentylatora • HoodConnect • FrameOn • PowerBooster • Funkcja czasowego wyłączenia do 5 min • Sterowanie sensorowe • Wysoka wydajność • Cicha praca • 2 aluminiowe filtry tłuszczowe • 2 filtry węglowe • Typ filtra węglowego KF 17191 • Listwa LED • Wymiary: 78-97 × 60 × 38,7 cm • Kolor: czarny • Model z HoodConnect - Automagiczne i stabilne połączenie okapu z płytą przy pomocy Bluetooth

POLECAMY



C 90 cm 480 M³/H
B 60 cm 508 M³/H
63 dB(A) LED

OTP9651BG
819,-

OTP6651BG
789,-

Okap teleskopowy OTP9651BG / OTP6651BG

3 stopnie pracy wentylatora • Praca w trybie wyciąg / pochłaniacz • Sterowanie sensorowe • SlimSize (optymalna głębokość) • Wysoka wydajność • Wyświetlacz LED • Listwa LED 4 W • Automagiczne wyłączenie • 2 aluminiowe filtry tłuszczu • 5 warstwowy filtr tłuszczowy • 2 filtry węglowe • Typ filtra węglowego FWP 18 • Kolor podświetlenia sterowania: czerwony • Wymiary OTP9651BG: 26,8 × 90 × 30 cm • Wymiary OTP6651BG: 26,8 × 60 × 30 cm • Kolor: czarny



Chłodziarko-zamrażarka
FY5069.6GDF

- UV Hygiene Technology
- Super zamrażanie
- FlexiShelf
- Sterowanie sensoryczne
- Kompresor inwerterowy
- Funkcja Wakacje
- Funkcja Eco
- Total NoFrost
- Pojemność chłodziarki: 276 l
- Pojemność zamrażalnika: 144 l
- 3 półki w chłodziarce
- 6 szuflad w zamrażalniku
- Zdolność zamrażania: 8 kg/24 h
- Alarm podwyższonej temperatury i niedomkniętych drzwi
- Oświetlenie LED
- Szklany front
- Wymiary: 181,5 × 78,5 × 71,7 cm
- Kolor: czarny



4 499,-



Chłodziarko-zamrażarka
FK3495.3FRAA / FK3495.3FGAA / FK3495.3FBAA / FK3495.3FWAA

- VitControl • Total NoFrost • FlexiShelf: 3 + 1 • Funkcja Super chłodzenie
- Funkcja Super zamrażanie • Automagiczne odszranianie • Pojemnik na warzywa i owoce • Półka na butelki • Alarm niedomkniętych drzwi • Pojemność chłodziarki 180 l • Pojemność zamrażarki 70 l • Zdolność zamrażania 3,2 kg/24h • Oświetlenie LED • Wymiary: 186,5 × 54,5 × 66,8 cm • Kolor: czerwony / beżowy / czarny / biały

186,5 cm

250L

41 dB(A)



3 779,-

*Lodówki dostępne tylko w wersji prawej



POLECAMY

G A ↑ G

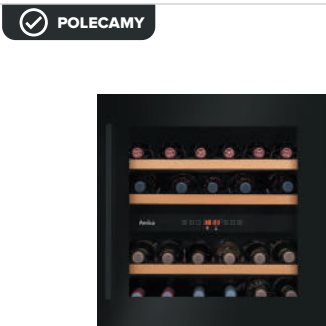


5 589,-

Winiarka wolnostojąca lub do zabudowy

WCF2V60B38.1

- Uchwyt zewnętrzny • 2 strefy • Sterowanie wewnętrzne • 12 drewnianych półek • Pojemność: 38 butelek • Zakres temperatury: 5-20°C • Alarm podwyższonej temperatury i otwartych drzwi • Drzwi pokryte filtrem UV • Oświetlenie LED • Możliwość zmiany kierunku otwarcia drzwi • Wentylator • Klasa emisji hałasu: C • Cicha praca • Wymiary: 82,5 × 59,5 × 57 cm • Kolor: czarny



POLECAMY

G A ↑ G




4 589,-

Winiarka do zabudowy

WCB2K60B36.1

- 2 strefy • Sterowanie wewnętrzne • Uchwyt zewnętrzny • Cicha praca • Elektroniczna regulacja temperatury • Optymalna wilgotność • Drzwi pokryte filtrem UV • Oświetlenie LED • 3 drewniane półki • Pojemność: 34 butelki • Alarm podwyższonej temperatury • Alarm otwartych drzwi • Zakres temperatury 5-20°C • Górne położenie oświetlenia • Wentylator • Możliwość zmiany kierunku otwarcia drzwi • Klasa emisji hałasu C • Wymiary: 59,5 × 59 × 50,6 cm • Kolor: czarny



POLECAMY

G A ↑ G

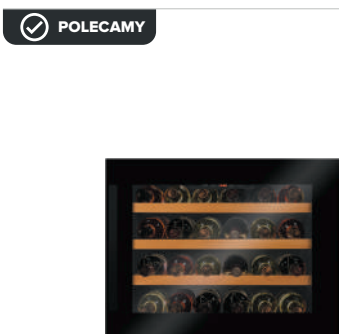


2 899,-

Winiarka do zabudowy

WCF2K30B16.1

- Dwie strefy chłodzenia • Elektroniczna kontrola temperatury • Ochrona UV • 5 półek na butelki • Pojemność: 16 butelek • Drewniane półki • Zakres temperatury: 5-20°C • Alarm otwartych drzwi • Zmiana kierunku otwierania drzwi • Wymiary: 82 × 29,5 × 61,5 cm • Kolor: czarny



POLECAMY

G A ↑ G



3 399,-

Winiarka do zabudowy

WCB1K54B24.1

- Uchwyt zewnętrzny • 1 strefa • Sterowanie wewnętrzne • Alarm podwyższonej temp. • Alarm otwartych drzwi • Zakres temperatury 5-20°C • 3 drewniane półki • Pojemność: 24 butelki • Drzwi pokryte filtrem UV • Elektroniczna regulacja temperatury • Oświetlenie LED • Górne położenie oświetlenia • Optymalna wilgotność • Możliwość zmiany kierunku otwarcia drzwi • Cicha praca • Wentylator • Klasa emisji hałasu C • Wymiary: 45,5 × 59 × 60,8 cm • Kolor: czarny



POLECAMY

G A ↑ G



2 299,-

Winiarka do zabudowy

WCF1K15B7.2

- 6 półek • 1 strefa • Sterowanie regulacją temperatury: wewnętrzne • Pojemność: 7 butelek • Elektroniczna kontrola temperatury • Alarm podwyższonej temperatury i otwartych drzwi • Możliwość zmiany kierunku otwarcia drzwi • Cicha praca • Wentylator • Drzwi pokryte filtrem UV • Oświetlenie LED • Górne położenie oświetlenia • Uchwyt zewnętrzny • Zakres temperatury: 5-20°C • Klasa emisji hałasu C • Wymiary: 82 × 14,8 × 57,5 cm • Kolor: czarny



POLECAMY

E A ↑ G



1 899,-

Pralka do zabudowy

AWB16122LCB

- Wyświetlacz LED • Opóźnienie startu • AutoRestart • Regulacja temperatury • Blokada rodzicielska • Sygnalizacja dźwiękowa • Max. prędkość wirowania 1200 rpm • Programy specjalne (m.in.: Antyalergiczny) • AutoSensor • Funkcja pauza • Wymienna grzałka / łożyska • Wymiary: 82,5 × 59,5 × 54 cm • Kolor: biały

Zestaw 1 W zestawie taniej o 750 zł!

Cena zestawu A **4 716 zł** Cena poza zestawem 5 466 zł


Cena zestawu B **4 666 zł** Cena poza zestawem 5 416 zł



1 369,-

Piekarnik ED37515B STUDIO
Amica BakingPro System® • Termoobiegi • Szyba przezroczysta • Sterowanie sensorowe i pokrętkami • Wyświetlacz LED sensorowy z kontrolą czasu pieczenia (Ts) • Równomierne pieczenie na kilku poziomach • Nagrzew w 3 min • Przepisy na drzwiach • Emalia EasyClean • Zamknięta górna listwa drzwi • Chłodny front (3 szyby) • Prowadnice teleskopowe z funkcją Stop • Oświetlenie halogenowe górne • Chowane pokrętki • Łatwy demontaż drzwi • Drabinka boczna • Szyba refleksyjna • Drabinka suszarnicza • Funkcja Eco • 2 blachy • Wymiary: 59,5 x 59,5 x 57 cm • Kolor: czarny

5 LAT A 11 FUNKCJI 1 LED



1 399,-

Płyta indukcyjna PI6540PHTUN 3.0 STUDIO
HobControl - gotowanie pod pełną kontrolą dzięki inteligentnym algorytmom • Precyzyjny program do topienia (40°C) • Precyzyjny program do duszenia (70°C) • Precyzyjny program do gotowania „na wolnym ogniu” (90°C) • PowerBooster dla wszystkich pól • Energooszczędność • SlimHob Pro • PowerChoice Pro • Timer dla każdego pola • Wymiary: 4,9 x 59,2 x 52,2 cm • Kolor: czarny

5 LAT 60 cm 14 POZIOMÓW MOCY 4 BOOSTER

Produkt w zestawie A

E A G

Produkt w zestawie B

E A G



60 cm 13 KOMPLETÓW NACZYŃ 12 LITRÓW 6 PROGRAMÓW 5 LAT 47 dB(A) LED

LUB



11 LITRÓW 6 PROGRAMÓW 10 KOMPLETÓW NACZYŃ 1/2 WSADU 5 LAT 45 cm 47 dB(A)

Zmywarka do zabudowy **DIV62E6a STUDIO**
Silnik SilentDrive • SteamPower • Program Szybki 30 min • Program pełny 50 min • Program Higiena+ • Opóźnienie startu do 24 h • Czujnik braku soli i nabyśczaczka • AntiBacteria Filter • AquaStop • Wymiary: 82 x 59,8 x 55 cm

1 699,-

Zmywarka do zabudowy **DIV42E6a STUDIO**
Silnik SilentDrive • AquaStop • AntiBacteria Filter • Program Higiena+ • Program Pełny 50' • Program Szybki 30' • HalfLoad • Opóźnienie startu 1-19 h • Głośność: 47 dB • Wymiary: 82 x 44,8 x 55 cm

1 649,-



38,9 cm 20 L 6 POZIOMÓW MOCY 5 LAT LED

Kuchenka mikrofalowa **AMGB20E3GB STUDIO**
MultiWave System • QuickStart • Combigrill • Opóźnienie startu • 9 programów gotowych • Rozmrażanie • Sterowanie elektroniczne • Timer • Moc grilla: 900 W • Moc mikrofal: 700 W • Obrót talerz • Ruszt do grilla • Stalowe wnętrze • ChildLock • Wymiary: 38,9 x 59,4 x 32,5 cm • Kolor: czarny

999,-

Zestaw 2 W zestawie taniej nawet o 1 600 zł!

Cena zestawu A **6 946 zł** Cena poza zestawem 8 546 zł

Cena zestawu B **6 946 zł** Cena poza zestawem 8 296 zł




A 1 77 L 5 LAT 11 FUNKCJI LED

Przyciemniana szyba dostępna tylko w czarnych piekarnikach z linii studyjnej!

Piekarnik ED37615V STUDIO OPENUP
Amica BakingPro System® • OpenUp!® – Automatycznie otwierane drzwi • Szyba przyciemniana • Termoobiegi • Wyświetlacz LED sensorowy z kontrolą czasu pieczenia (Ts) • Sterowanie sensorowe i pokrętkami • Nagrzew w 3 min • Przepisy na drzwiach • Czyszczenie katalizacyjne • Emalia łatwoczyszcząca EasyClean • Zamknięta górna listwa drzwi • Chłodny front (3 szyby) • Prowadnice teleskopowe z funkcją Stop • Oświetlenie halogenowe górne • Chowane pokrętki • Drabinki boczne • Szyba refleksyjna • Drabinka suszarnicza • Funkcja Eco • 2 blachy • Wymiary: 595/595/570 mm

1 949,-



5 LAT 60 cm

Płyta Indukcyjna PI6541PHTSUN 3.0 STUDIO
HobControl Pro - gotowanie pod pełną kontrolą • Precyzyjny program do topienia (40°C) • Precyzyjny program do duszenia (70°C) • Precyzyjny program do gotowania „na wolnym ogniu” (90°C) • Precyzyjny program do grillowania (200°C) • AutoBridge • PowerBooster dla wszystkich pól • Energooszczędność • SlimHob Pro • PowerChoice Pro • Timer dla każdego pola • Wymiary: 592/49/522 mm
NOWOŚĆ! Dostępny od 2 kwartału 2023 r. - zapytaj sprzedawcę

1 799,-

Produkt w zestawie A

E A G

Produkt w zestawie B

E A G



60 cm 5 LAT 5 PROGRAMÓW 9 LITRÓW 47 dB(A) LED

LUB



5 LAT 10 KOMPLETÓW NACZYŃ 45 cm 5 PROGRAMÓW 9 LITRÓW 47 dB(A)

Zmywarka do zabudowy **DIV635ABZO STUDIO**
SlidingDoor • Komora ze stali nierdzewnej • RedDot • TurboDrying • MaxiSpace Mod • AquaStop • AntiBacteria Filter • Niskie zużycie wody • Silnik SilentDrive • Program Auto • Program Pełny 50' • Program Szybki 30' • System Up&Down • TabletBooster • Wyświetlacz LED • Opóźnienie startu: 3/6/9 h • Głośność: 47 dB • Wymiary: 82 x 59,8 x 55 cm

2 049,-

Zmywarka do zabudowy **DIV435ABZO STUDIO**
SlidingDoor • Komora ze stali nierdzewnej • RedDot • TurboDrying • MaxiSpace Mod • AquaStop • AntiBacteria Filter • Silnik SilentDrive • Program Auto • Program Pełny 50' • Program Szybki 30' • System Up&Down • TabletBooster • Wyświetlacz LED • Opóźnienie startu: 3/6/9 h • Głośność: 47 dB • Wymiary: 82 x 44,8 x 55 cm

2 049,-



F A G

5 LAT 177,6 cm 241 L 41 dB(A) NoFrost

Chłodziarko-zamrażarka do zabudowy **BK3085.6NFM STUDIO**
CoolBalance • Total NoFrost • Cicha praca • VitControl • SimpleInside Control • AirFlow • Prowadnice teleskopowe • Super chłodzenie • Super zamrażanie • SnackBox • Uniwersalne drzwi: L/P • Alarm niedomkniętych drzwi • Połka na butelki • FlexiShelf: 2+1 • DoorShelf: 3 • SlideSystem • SafetyGlass • Oświetlenie LED • Podstawa na jajka • Pojemność chłodziarki/zamrażarki netto: 177/64 l • Czas przechowywania w razie braku zasilania: 10 h • Zdolność zamrażania: 2,6 kg/24 h • Wymiary: 177,6 x 54 x 54 cm

2 499,-

Zestaw 3 W zestawie taniej o 1 498 zł!

Cena zestawu A **11 147 zł** Cena poza zestawem 12 645 zł

Cena zestawu B **11 047 zł** Cena poza zestawem 12 545 zł



5 LAT
A+
11 FUNKCJI
LED

Wyjątkowo elegancki biały wyświetlacz, bez pokręteł i zbędnych nadruków. Przyciemniona szyba

Piekarnik **ED97795V STUDIO STEAM**

3 099,-

Amica BakingPro System® • Szyba przyciemniana • SoftClose & Open • Wyświetlacz LED sensorowy z programami gotowymi (Tte) • Sterowanie sensorowe • Termosonda • FullSteam • Równomierne pieczenie na kilku poziomach • Nagrzew w 4 min • Przepisy na drzwiach • Emalia EasyClean • Zimny front 35°C • Prowadnice teleskopowe z funkcją Stop • Łatwy demontaż drzwi • SlowCooking • Blokada programatora • Szyba refleksyjna • Drabinka suszarnicza • Funkcja Eco • 2 blachy • Wymiary: 59,5 x 59,5 x 57 cm • Kolor: czarny



14 POZIOMÓW MOCY
5 LAT
4 BOOSTER
60 cm

Płyta indukcyjna Hood Connect **PIG542PHTSUN HC 3.0 STUDIO**

2 249,-

HobControl Pro – 4 gotowe programy (40, 70, 90, 200°C) • HoodConnect Pro – łączenie z okapem • Sterowanie Slider • Rozpoznawanie obecności garnka • Timer • Funkcja pauza • Wskaźnik ciepła resztkowego • Cicha praca • Montaż SlimHob Pro (blat 12 mm) • Krawędź na równi z blatem • Instalacja PowerChoice Pro • ChildLock • Wymiary: 49 x 59,2 x 52,2 cm • Kolor: czarny



Okap Hood Connect **OMC6754B HC STUDIO**

1 499,-

HoodConnect – komunikacja z płytą • Praca w trybie wyciągu i pochłaniacza • 3 stopnie mocy + booster • Sterowanie gestami i pilotem • Wysoka wydajność • PowerBooster • FrameOn • Pochłanianie obwodowe • Funkcja czasowego wyłączenia • Aluminiowy filtr tłuszczu • Listwa LED • Regulacja barwy i natężenia oświetlenia • Wymiary: 26,4 x 60 x 29 cm • Kolor: czarny

Produkt w zestawie A



5 LAT
42 dB(A)
60 cm
14 KOMPLETOWYCH NACZYŃ
10,5 LITRA
7 PROGRAMÓW

Zmywarka do zabudowy

DIM66B7EBONI STUDIO

2 549,-

MaxiSpace3 • Up&Down – regulacja wysokości górnego kosza • SteamPower • WaterSpinner 2.0 • Cicha praca • ZoneWash • Extra suszenie • OptiTime • Program Pełny 58 min • Add+ – dodawanie naczyń • Opóźnienie startu 1-24 h • EcoBar • BlueDot+ • OpenDry • Autoczyszczenie • AntiBacteria Filter • AquaStop • Wymiary: 81,5 x 59,8 x 55 cm

Produkt w zestawie B



5 LAT
44 dB(A)
45 cm
10 KOMPLETOWYCH NACZYŃ
8,5 LITRA
10 PROGRAMÓW

Zmywarka do zabudowy

DIM48C1EBVI STUDIO

2 449,-

UV Hygiene Technology • MaxiSpace3 • Up&Down – regulacja wysokości górnego kosza • SilentDrive 3.0 • SteamPower Pro • TurboSpinner • ZoneWash • Extra suszenie • OptiTime Pro • Program Pełny 58 min • Add+ – dodawanie naczyń • Opóźnienie startu 1-24 h • EcoBar • BlueDot+ • OpenDry • Autoczyszczenie • AntiBacteria Filter • AquaStop • Wymiary: 81,5 x 44,8 x 55 cm



267 L
5 LAT
41 dB(A)
193,7 cm
NoFrost

Chłodziarko-zamrażarka do zabudowy

BK3405B.8 STUDIO

3 249,-

CoolManagement System • AdaptZone • Szufłada VitControl • Sterowanie dotykowe • Funkcja Wakacje • Cicha praca • Półka na wino • 4 półki w chłodziarce • 3 szufłady w zamrażalniku • Pojemność chłodziarki: 200 l • Pojemność zamrażalnika: 67 l • Total NoFrost • Alarm podwyższonej temperatury i niedomkniętych drzwi • Zawiasy ślizgowe • Wymiary: 193,7 x 54 x 55 cm

Zestaw 4 W zestawie taniej o 658zł!

Cena zestawu A **5 767 zł** Cena poza zestawem 6 425 zł

Cena zestawu B **5 717 zł** Cena poza zestawem 6 375 zł



11 FUNKCJI
5 LAT
A
LED

Piekarnik **ED37515B STUDIO**

1 369,-

Amica BakingPro System® • Termoobieg • Szyba przezroczysta • Sterowanie sensorowe i pokrętkami • Wyświetlacz LED sensorowy z kontrolą czasu pieczenia (Ts) • Równomierne pieczenie na kilku poziomach • Nagrzew w 3 min • Przepisy na drzwiach • Emalia EasyClean • Zamknięta górna listwa drzwi • Chłodny front (3 szyby) • Prowadnice teleskopowe z funkcją Stop • Chowane pokręta • Łatwy demontaż drzwi • Drabinki boczne • Szyba refleksyjna • Drabinka suszarnicza • Funkcja Eco • 2 blachy • Wymiary: 59,5 x 59,5 x 57 cm • Kolor: czarny




5 LAT
WOK

Płyta gazowa **PGCD6111ApFB STUDIO**

1 349,-

FlameControl – 9 poziomów mocy płomienia • Sterowanie: pokrętkami • ExtraSpace – więcej miejsca na duże naczynia • Palnik WOK • Stabilne ruszty żelwne • Powierzchnia szklana • Elektryczny zapalacz gazu w pokrętle • Zabezpieczenie przeciwywływowe gazu • Wymiary: 590/105/520 mm



20 L
5 LAT
5 POZIOMÓW MOCY
38,7 cm
LED

Kuchenka mikrofalowa **AMMB20E5SGV STUDIO**

1 349,-

MultiWave System • QuickStart • 8 programów gotowych • Sterowanie sensorowe • Combigrill • Rozmrażanie • Podgrzewanie wieloetapowe • Timer • Opóźnienie startu • Moc grilla: 1000 W • Moc mikrofal: 800 W • Obrotowy talerz • Ruszt do grilla • Stalowe wnętrze • ChildLock • Wymiary: 38,7 x 59,5 x 31,8 cm • Kolor: czarny

Produkt w zestawie A



60 cm
13 KOMPLETOWYCH NACZYŃ
12 LITRÓW
6 PROGRAMÓW
5 LAT
47 dB(A)
1/2 WSADU

Zmywarka do zabudowy

DIV62E6a STUDIO

1 699,-

SilentDrive • Kosze modułowe • SteamPower • Program Szybki 30 min • Program Pełny 50 min • Program Higiena+ • HalfLoad • Opóźnienie startu 1-24 h • WashRestart • Hot Air Drying • AntiBacteria Filter • AntiFlood • AquaStop • Wymiary: 82 x 59,8 x 55 cm

Produkt w zestawie B



45 cm
10 KOMPLETOWYCH NACZYŃ
11 LITRÓW
6 PROGRAMÓW
5 LAT
47 dB(A)
1/2 WSADU

Zmywarka do zabudowy

DIV42E6a STUDIO

1 645,-

SilentDrive • Kosze modułowe • SteamPower • Program Szybki 30 min • Program Pełny 50 min • Program Higiena+ • HalfLoad • Opóźnienie startu 1-24 h • Hot Air Drying • AntiBacteria Filter • AntiFlood • AquaStop • Wymiary: 82 x 44,8 x 55 cm



C
55 cm
462 M³/H
5 LAT
63 dB(A)

Okap meblowy

OMP6254BG STUDIO

709,-

Praca w trybie wyciągu i pochłaniacza • 3 stopnie mocy • Sterowanie przyciskami • Wysoka wydajność • SlimSize • Silnik bezszczotkowy • Aluminiowy filtr tłuszczu • Listwa LED (5 W) • Wymiary: 25,6 x 55 x 29 cm • Kolor: czarny

Nowa zmywarka

Whirlpool MaxiSpace


– powiększone wnętrze
w standardowych wymiarach
i doskonałe efekty zmywania.

Odkryj przestrzeń, która otwiera nowe możliwości.

Whirlpool MaxiSpace to niezwykła zmywarka o standardowych wymiarach, która dzięki powiększonemu wnętrzu zapewnia wygodę i pomoże stworzyć harmonię w Twojej kuchni.

Innowacyjna **technologia PowerClean Pro** skutecznie usuwa brud, a **wyjątkowo pojemny Trzeci Kosz SpaceClean**, dzięki zintegrowanym dyszom wodnym, staje się dodatkową strefą efektywnego i precyzyjnego mycia sztućców, kubków oraz wysokich szklanek.





Whirlpool
SENSING WHAT MATTERS

Urządzenia do zabudowy
W Collection
eleganckie i doskonałe
pod każdym względem



NOWOŚĆ



W Collection
12 FUNKCJI
5 LAT
A+
73L TFT
5 279,-

Piekarnik parowy W Collection
W11OP14S2H

Kolorowy wyświetlacz TFT MySmart Display o przekątnej 4,5" • Powłoka zewnętrzna Silver Ice • System samoczyszczący: hydroliza • Connectivity – 6th Sense Live App • Programy automatyczne 6. Zmysł – 100 kombinacji pieczenia • Pieczenie konwekcyjne • Cook4 i Ready2cook • Maxi Cooking • 4 poziomy pary wodnej: 25%, 50%, 75%, 100% • Sterowanie dotykowe • Uchwyt zintegrowany • Zabezpieczenie przed dziećmi • Miękkie domykanie • Wymiary: 59,5 x 59,5 x 56,4 cm • Kolor: czarne szkło



W Collection
A+
73L
5 LAT
TFT
4 299,-

Piekarnik parowy W Collection
W91OP24S1HBL

Kolorowy wyświetlacz TFT MySmart Display o przekątnej 3,5" • Technologia 6. Zmysł – 60 kombinacji pieczenia • Aplikacja 6th Sense Live • Multifunkcja 8 • Ready2Cook • Cook4 • Inteligentne czyszczenie SmartClean (hydroliza) • SteamSense+ 4 poziomy pary: 25%, 50%, 75%, 100% • Rozmrażanie • Wentylator termoobiegu • Grill i turbo grill • Zintegrowany uchwyt • Miękkie domykanie • Wymiary: 59,5 x 59,5 x 56,4 cm • Kolor: inox



W Collection
5 LAT
45,5 cm
TFT 15 BAR
7 839,-

Automatyczny ekspres do kawy W Collection
W11CM14S

Sterowanie dotykowe TFT • Kolorowy wyświetlacz o przekątnej 4,5" • Pojemnik na wodę 2 l • Moc bojlera 1350 W • Filtr do wody • Funkcje: autostart, automatyczne wyłączanie, 15 różnych rodzajów kaw, wybór mocy kawy, wybór wielkości kawy, ulubione programy, zegar • Termiczny dzbanek na mleko z automatycznym spienianiem • Dysza do spieniania mleka • Wymiary: 45,5 x 59,5 x 47 cm • Kolor: czarny



W Collection
5 LAT
45,5 cm
TFT 40L
4 909,-

Piekarnik W Collection z kuchenką mikrofalową
W11IME150

Kolorowy wyświetlacz TFT MySmart Display o przekątnej 4,5" • Sonda do mięsa • Zintegrowany uchwyt • Connectivity – Aplikacja 6th SenseLive • JetStart • Technologia 6. Zmysł – programy automatyczne • Sterowanie elektroniczne • Moc grilla 1600 W • Oświetlenie wewnętrzne • Grill • Speedoven 45 cm • 3 metody gotowania: grzałka dolna + termoobieg, mikrofała, grill • Zintegrowany uchwyt • Connectivity • Wymiary: 45,5 x 59,5 x 56 cm • Kolor: czarne szkło



W Collection
12 FUNKCJI
5 LAT
A+
73L TFT
3 869,-

Piekarnik W Collection
W11IOM14MS2H

Kolorowy wyświetlacz TFT MySmart Display o przekątnej 4,5" • Powłoka zewnętrzna Silver Ice • System samoczyszczący: Hydroliza • Connectivity – 6th Sense Live App • Programy automatyczne 6. Zmysł – 100 kombinacji pieczenia • Pieczenie konwekcyjne • Cook4 • Ready2cook • Maxi Cooking • Termosonda czteropunktowa Multisense Probe • Sterowanie dotykowe • Uchwyt zintegrowany • Zabezpieczenie przed dziećmi • Miękkie domykanie • Wymiary: 59,5 x 59,5 x 56,4 cm • Kolor: czarne szkło



W Collection
12 FUNKCJI
5 LAT
A+
73L TFT
2 559,-

Piekarnik W Collection
W91OM24S1H

Kolorowy wyświetlacz TFT SmartDisplay o przekątnej 3,5" • Powłoka zewnętrzna Silver Ice • Uchwyt zintegrowany • System samoczyszczący: hydroliza • Connectivity – 6th Sense Live App • Programy automatyczne 6. Zmysł – 60 kombinacji pieczenia • Funkcje specjalne: Cook4, Ready2cook, Maxi Cooking, Ulubione • Sterowanie dotykowe • Miękkie domykanie • Zabezpieczenie przed dziećmi • Wymiary: 59,5 x 59,5 x 56,4 cm • Kolor: czarne szkło



W Collection
5 LAT
40L
TFT 7 POZIOMÓW MOCY
3 709,-

Kuchenka mikrofalowa do zabudowy W Collection
W11IMW161

Technologia 6. Zmysł • System emisji mikrofal 3D • Jet Start • Gotowanie na parze • Moc mikrofal: 900 W • Grill 1600 W • Opiekanie • JetDefrost • Termoobieg • Turbogrill • Funkcja CRISP 6th Sense z talerzem Crisp • Aplikacja 6th Sense Live • Talerz obrotowy ø40 cm • Wyświetlacz TFT MySmart Display o przekątnej 4,5" • Zintegrowany uchwyt • Wymiary: 45,5 x 59,5 x 56 cm • Kolor: czarne szkło



45,5 cm
40L
W Collection
5 LAT
TFT
3 139,-

Kuchenka mikrofalowa W Collection
W91IMW261

Kolorowy wyświetlacz TFT Smart Display o przekątnej 3,5" • Jet Start • Connectivity – 6th Sense Live App • CrispFry 6. Zmysł • Steam 6. Zmysł (gotowanie na parze) • Odgrzewanie 6. Zmysł • Rozmrażanie 6. Zmysł • Smart Clean – Czyszczenie hydrolytyczne • Talerz Crisp • Sterowanie dotykowe • Moc grilla 1600 W • Moc mikrofal 900 W • Moc termoobiegu 1200 W • Talerz obrotowy 40 cm • Wymiary: 45,5 x 59,5 x 56 cm • Kolor: czarne szkło



W Collection
5 LAT
13 cm
20L
1 779,-

Szufłada podgrzewająca W Collection
W1114

System otwierania push push • Maksymalna ładowność 20 sztuk • Sygnalizator świetlny wł./wył. • Mechaniczna kontrola temperatury • Pokrętko temperatury • Zakres temperatur 40-75°C • Wymiary: 13 x 59,4 x 56,2 cm • Kolor: czarne szkło



W7 OS4 4S1 PBL
3 029,-

W7 OM4 4S1 PBL
2 249,-

W Collection 5 LAT A+ 73L 12 FUNKCJI

Piekarnik W Collection
W7OM44S1PBL
W7OS44S1PBL
Biały wyświetlacz AssistedDisplay • System samoczyszczący: pyroliza • Programy automatyczne 6. Zmysł – 40 kombinacji pieczenia • Funkcje specjalne: Cook4, Ready2cook, Maxi Cooking, Ulubione • Sterowanie dotykowe • Zabezpieczenie przed dziećmi • Wymiary: 59,5 × 59,5 × 56,4 cm • Kolor: czarne szkło
W7 OS4 4S1 PBL: piekarnik parowy SteamSense z 3 poziomami pary wodnej: 25%, 50% oraz 75% • Miękkie domykanie



W7 MD440NB
2 199,-

W7 MD440
2 089,-

W Collection 5 LAT 38,5 cm 31L

Kuchenka mikrofalowa W Collection
W7MD440NB
W7MD440
Jet Defrost • Jet Start • Crisp • System emisji mikrofal 3D • Steam 6. Zmysł (gotowanie na parze) • Crisp 6. Zmysł • System emisji mikrofal 3D • Smart Clean – czyszczenie hydrolytyczne • Talerz Crisp • Pojemnik do gotowania na parze Ryż&Makaron • Powłoka AFP • Sterowanie dotykowe • Moc grilla 800 W • Moc mikrofal 1000 W • Talerz obrotowy 32,5 cm • Zabezpieczenie przed dziećmi • Wymiary: 38,5 × 59,5 × 49,4 cm • Kolor: czarne szkło / inox



NOWOŚĆ

W9 OS24S2PBSS
3 699,-

A+ 65L W Collection 5 LAT TFT

Piekarnik parowy W Collection
W9OS24S2PBSS
Kolorowy wyświetlacz TFT Smart Display o przekątnej 3,5" • Technologia 6. Zmysł • Aplikacja 6th Sense Live • Multifunkcja 8 • Czyszczenie pyrolityczne • Ready2Cook • Cook4 • SteamSense – 3 poziomy pary wodnej: 25%, 50%, 75% • Sterowanie elektroniczne • Programy automatyczne 6. Zmysł – 60 kombinacji pieczenia • Rozmrażanie • Wentylator termoobiegu • Grill i turbo grill • Miękkie domykanie • Wymiary: 59,5 × 59,5 × 56,4 cm • Kolor: czarna stal



W Collection 12 FUNKCJI 5 LAT A+ 73L TFT

3 709,-

Piekarnik parowy W Collection
W9OP24S2H
Kolorowy wyświetlacz TFT Smart Display o przekątnej 3,5" • Programy automatyczne 6. Zmysł – 60 kombinacji pieczenia • Connectivity – 6th Sense Live App • SteamSense+ 4 poziomy pary wodnej: 25%, 50%, 75%, 100% • System samoczyszczący: hydrolyza • Funkcje specjalne: Cook4, Ready2cook, Maxi Cooking, Ulubione • Sterowanie dotykowe • Miękkie domykanie • 6. Zmysł • Wymiary: 59,5 × 59,5 × 56,4 cm • Kolor: inox + szkło



W Collection 12 FUNKCJI 5 LAT A+ 73L TFT

3 399,-

Piekarnik parowy W Collection
W9OS24S1P
Kolorowy wyświetlacz TFT Smart Display o przekątnej 3,5" • 60 kombinacji • Programy automatyczne 6. Zmysł – 60 kombinacji pieczenia • Connectivity – 6th Sense Live App • SteamSense • 3 poziomy pary wodnej: 25%, 50%, 75% • System samoczyszczący: pyroliza • Funkcje specjalne: Cook4, Ready2cook, Maxi Cooking, Ulubione • Sterowanie dotykowe • Miękkie domykanie • Wymiary: 59,5 × 59,5 × 56,4 cm • Kolor: inox + szkło



W Collection 12 FUNKCJI 5 LAT A+ 73L TFT

2 879,-

Piekarnik W Collection
W9OM24S1PBSS
Kolorowy wyświetlacz TFT SmartDisplay 3,5" • Zdalne sterowanie: Connectivity – 6th Sense Live App • System samoczyszczący: pyroliza • Technologia 6. Zmysł • 60 kombinacji pieczenia • Funkcje specjalne: Cook4, Ready2cook, Maxi Cooking, Ulubione • Sterowanie dotykowe • Uchwyt zewnętrzny • Zabezpieczenie przed dziećmi • Miękkie domykanie • Wymiary: 59,5 × 59,5 × 56,4 cm • Kolor: czarna stal



45,5 cm 40L W Collection 5 LAT TFT

3 139,-

Kuchenka mikrofalowa W Collection
W9MW261IXL
Kolorowy wyświetlacz Smart Display o przekątnej 3,5" • System emisji mikrofal 3D • Steam 6. Zmysł (gotowanie na parze) • Crisp 6. Zmysł • Soft Closing • Smart Clean – czyszczenie hydrolytyczne • Jet Start • Connectivity – 6th Sense Live App • Crisp (potrawy chrupiące) • CrispFry 6. Zmysł • Moc grilla 1600 W • Moc mikrofal 900 W • Termoobieg • Talerz obrotowy 40 cm • Powłoka Ixelium • Wymiary: 45,5 × 59,5 × 56 cm • Kolor: inox + szkło



5 LAT 38,5 cm 31L W Collection TFT

2 559,-

Kuchenka mikrofalowa W Collection
W9MD260IXL
Kolorowy wyświetlacz Smart Display o przekątnej 3,5" • System emisji mikrofal 3D • Odgrzewanie 6. Zmysł • Talerz obrotowy 32,5 cm • Talerz Crisp • Jet Start • Connectivity – 6th Sense Live App • Crisp (potrawy chrupiące) • CrispFry 6. Zmysł • Pojemnik do gotowania na parze Ryż&Makaron • Sterowanie dotykowe • Termoobieg • Powłoka Ixelium • Wymiary: 38,5 × 59,5 × 49,4 cm • Kolor: inox + szkło



5 LAT 38,5 cm 31L W Collection TFT

2 559,-

Kuchenka mikrofalowa W Collection
W9MD260BSS
Kolorowy wyświetlacz Smart Display 3,5" • Zdalne sterowanie: Connectivity – 6th Sense Live App • Mikrofalne 3D • Grill • Termoobieg • Crisp (potrawy chrupiące) • CrispFry 6. Zmysł • Gotowanie na parze • JetStart • Odgrzewanie 6. Zmysł • Sterowanie dotykowe • Talerz obrotowy 32,5 cm • Talerz Crisp • Pojemnik do gotowania na parze • Pojemność 31 l • Wymiary: 38,5 × 59,5 × 49,4 cm • Kolor: czarna stal



73L W Collection 12 FUNKCJI 5 LAT A+ TFT

2 249,-

Piekarnik W Collection
W7OM44S1P
Biały wyświetlacz AssistedDisplay • Powłoka zewnętrzna Silver Ice • System samoczyszczący: pyroliza • Programy automatyczne 6. Zmysł – 40 kombinacji pieczenia • Funkcje specjalne: Cook4, Ready2cook, Maxi Cooking, Ulubione • Sterowanie dotykowe • Uchwyt zewnętrzny • Zabezpieczenie przed dziećmi • Wymiary: 59,5 × 59,5 × 56,4 cm • Kolor: inox + szkło



W Collection 12 FUNKCJI 5 LAT A+ 73L TFT

2 769,-

Piekarnik W Collection
W9OM24MS2H
Kolorowy wyświetlacz TFT Smart Display o przekątnej 3,5" • Programy automatyczne 6. Zmysł – 60 kombinacji pieczenia • System samoczyszczący: hydrolyza • Connectivity – 6th Sense Live App • Funkcje specjalne: Cook4, Ready2Cook, Maxi Cooking, Ulubione, Multisense Probe • 6. Zmysł • Sterowanie dotykowe • Uchwyt zewnętrzny • Zabezpieczenie przed dziećmi • Wymiary: 59,5 × 59,5 × 56,4 cm • Kolor: inox + szkło




73L W Collection 12 FUNKCJI 5 LAT A+ TFT

1 989,-

Piekarnik W Collection
W7OM44S1C
Biały wyświetlacz AssistedDisplay • Powłoka zewnętrzna Silver Ice • System samoczyszczący: Kataliza • Programy automatyczne 6. Zmysł – 40 kombinacji pieczenia • Funkcje specjalne: Cook4, Ready2cook, Maxi Cooking, Ulubione • Sterowanie dotykowe • Uchwyt zewnętrzny • Zabezpieczenie przed dziećmi • Wymiary: 59,5 × 59,5 × 56,4 cm • Kolor: inox + szkło

NOWOŚĆ




W Collection
65 cm
5 LAT
9 POZIOMÓW MOCY
610 M³/H
60 dB(A)
4 BOOSTER

6 499,-

Płyta indukcyjna W Collection

WWH1065BFKIT

Wyciąg: Automatyczne dopasowanie mocy • Tryb wyciągu i pochłaniacza • 3 prędkości • Filtry do mycia w zmywarce • Filtry węglowo-ceramiczne regenerowane termicznie w piekarniku – żywotność 5 lat. Płyta: Sterowanie typu Slider dla każdego pola • FlexiCook • Automatyczne podgrzewanie • Funkcja utrzymywania w cieple • Zegar • Timer • PowerManagement • Wyłącznik główny • Płaska powierzchnia płyty i okapu • Blokada przed dziećmi • Wymiary: 32 × 65 × 51,5 cm • Kolor: czarny • Elementy montażowe oraz filtry węglowo-ceramiczne na wyposażeniu.



W Collection
5 LAT
86 cm
BOOSTER

6 099,-

Płyta indukcyjna W Collection

SMP9010CNEIXL

FlexiFull • Asystent Gotowania • Technologia 6th Sense • ChefControl • SmartSense • Grill • Smażenie • Wskaźnik ciepła resztkowego • Blokada przed przypadkowym uruchomieniem • Funkcja utrzymywania ciepła • Inteligentne smażenie i inteligentne grillowanie • Funkcja gotowania na wolnym ogniu • Funkcja rozpuszczania • Funkcja Moka przyrządzania idealnej kawy • Wykoroczenie płyty neutralne – możliwość zabudowy na równi z blatem • Powłoka iXelium • Wymiary: 57 × 86 × 51 cm • Kolor: czarny



W Collection
5 LAT
65 cm
SZLIFOWANE KRAWĘDZIE

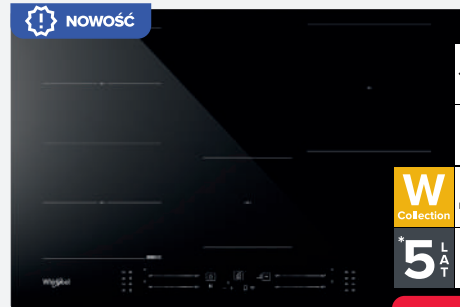
3 249,-

Płyta indukcyjna W Collection

SMO658CBTIXL

Sterowanie: 4 niezależne dotykowe slidery dla każdego pola • 6. Zmyst • 8 programów Auto • Sensor smażenia • Sensor grillowania • Sensor topnienia • Pole FlexiFull • 8 cewek indukcyjnych • Powłoka iXelium • Power Management • Elastyczne gotowanie • Powłoka iXelium • Wymiary: 5,4 × 65 × 51 cm • Kolor: czarny

NOWOŚĆ



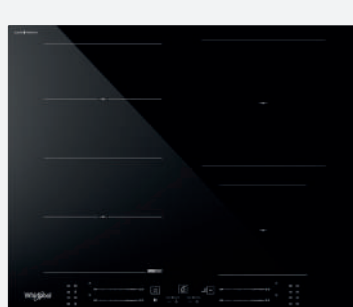
W Collection
77 cm
5 LAT
18 POZIOMÓW MOCY
4 BOOSTER

2 699,-

Płyta indukcyjna W Collection

WFS7977CPNE

6. Zmysł – 4 programy automatyczne: utrzymywanie ciepła, roztopianie, wolne gotowanie (duszenie), doprowadzenie do wrzenia • Strefa FLEXI SIDE • Sterowanie sliderem dla każdego pola grzewczego • ChefControl • 18 poziomów mocy • Booster • Power Management • Timer • Wskaźnik ciepła resztkowego • Blokada przed dziećmi • Możliwy montaż na równi z blatem • Powłoka Clean Protect – czyszczenie wodą bez detergentów • Wymiary: 5,4 × 77 × 51 cm • Kolor: czarny



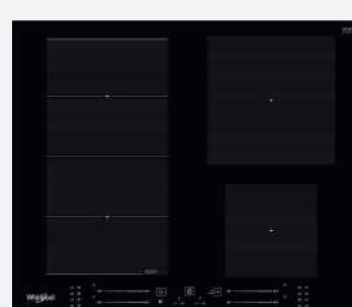
W Collection
5 LAT
54 cm
4 BOOSTER
18 POZIOMÓW MOCY

2 399,-

Płyta indukcyjna W Collection

WFS5060CPBF

Technologia 6th Sense • FlexiSide • Sterowanie sliderem dla każdego pola grzewczego • Chef Control • 4 programy automatyczne: zagotowanie wody, rozpuszczanie, utrzymanie ciepła, gotowanie na wolnym ogniu • 4 pola grzewcze • Wykrywanie patelni • Elastyczne gotowanie • Szlif z przodu • Blokada przed przypadkowym uruchomieniem • Timer • Power Management • Powłoka Clean Protect – czyszczenie wodą bez detergentów • Wykoroczenie – szlif z przodu • Wymiary: 59 × 54 × 51 cm • Kolor: czarny



W Collection
60 cm
4 BOOSTER
5 LAT
18 POZIOMÓW MOCY

2 099,-

Płyta indukcyjna W Collection

WFS4160BF

4 programy 6. Zmysł: gotowanie na wolnym ogniu, roztopianie, zagotowanie wody, utrzymanie w cieple • FlexiSide • Sterowanie sliderem dla każdego pola grzewczego • Chef Control • Booster dla każdego pola • Elastyczne gotowanie • Wykrywanie patelni • Wskaźnik ciepła resztkowego • Power Management • Blokada przed przypadkowym uruchomieniem • Szlif z przodu • Wymiary: 5,4 × 59 × 51 cm • Kolor: czarny



W Collection
5 LAT
75 cm
TURBO

1 409,-

Płyta gazowa W Collection

AKWL728NB

Chromowane Pokręta W Collection • Palnik podwójna korona 4000 W • Szybkie wrzenie • Precyzyjna skokowa regulacja płomienia MultiLevel Flame – 9 poziomów mocy • Zapalarka w pokrętle • 5 palników • Ruszty żeliwne • Sterowanie mechaniczne • Sterowanie z frontu • Zapalarka w pokrętle • Zabezpieczenie przeciw wypływowi gazu • Możliwość instalacji na równi z blatem • Wymiary: 41 × 73 × 51 cm • Kolor: czarny



W Collection
5 LAT
75 cm
TURBO

1 259,-

Płyta gazowa W Collection

GMWL728IXL

Powłoka iXelium • Chromowane pokręta W Collection • Precyzyjna skokowa regulacja płomienia MultiLevel Flame – 9 poziomów mocy • Szybkie wrzenie • Zapalarka w pokrętle • Ruszty żeliwne • Sterowanie z frontu • Zabezpieczenie przeciw wypływowi gazu • Palnik podwójna korona 4 kW • 5 palników • Wymiary: 41 × 73 × 51 cm • Kolor: inox



W Collection
5 LAT
60 cm
TURBO

1 259,-

Płyta gazowa W Collection

AKWL628IXL

Powłoka iXelium • Chromowane pokręta W Collection • Precyzyjna skokowa regulacja płomienia MultiLevel Flame – 9 poziomów mocy • Szybkie wrzenie • Zapalarka w pokrętle • Ruszty żeliwne • Sterowanie z frontu • Zabezpieczenie przeciw wypływowi gazu • Palnik podwójna korona 3,5 kW • 4 palniki • Wymiary: 41 × 56 × 48 cm • Kolor: inox



A+
90 cm
W Collection
801 M³/H
5 LAT
76 dB(A)

3 659,-

Okap wertykalny szklany W Collection

WHVS90FLTCK

Bezsztokowy silnik indukcyjny • Funkcje: booster • Double Level Booster, ZenMode, AirSense, LightSense, CookSense, Connectivity – 6th Sense Live App • Sterowanie dotykowe • Płynna prędkość pracy • Wentylacja obwodowa • Oświetlenie LED • 1 filtr przeciw tłuszczowemu • 2 filtry węglowe • Wymiary: 105 × 89,8 × 37 cm • Kolor: czarne szkło



B
90 cm
W Collection
730 M³/H
5 LAT
76 dB(A)

2 199,-

Okap wertykalny szklany W Collection

WHVS93FLTBS5/1

Booster • ZenMode • Wentylacja obwodowa • Sterowanie dotykowe • 3 stopnie pracy wentylatora • 1 silnik • Oświetlenie LED • 1 filtr przeciw tłuszczowemu • 2 filtry węglowe • Wymiary: 48,6 × 89,5 × 33,5 cm • Kolor: czarna stal nierdzewna



B
60 cm
W Collection
660 M³/H
5 LAT
68 dB(A)

1 519,-

Okap kominowy W Collection

WHVF63FLTK

Sterowanie Touch Control • 3 stopnie pracy wentylatora • Boost presence • Oświetlenie LED • Filtr przeciw tłuszczowemu aluminiowy • Wymiary: 113 × 59,8 × 32,5 cm • Kolor: czarne szkło



Piekarnik

AKZM8480NB / AKZM8480S / AKZM8480WH

6. Zmysł – programy automatyczne dla 6 kategorii żywności • Piroлиза • Ready2Cook • Gotowanie wielopoziomowe • Booster • Cook3 • Sterowanie: Centralne pokrętko • Zabezpieczenie przed dziećmi • Eco Termoobieg • Wyrastanie ciasta • Utrzymanie w ciepłe • Miękkie domykanie drzwi • Wymiary: 59,5 x 59,5 x 54,2 cm • Kolory: szampański / czarny / biały

2 249,-



Piekarnik

AKZ96230IX / AKZ96230NB / AKZ96230WH / AKZ96230S

6. Zmysł – programy automatyczne dla 6 kategorii żywności • Maxi Cooking • Funkcje specjalne: czyszczenie katalityczne • Cook3 • Powłoka Silver Ice w modelu AKZ9 6230 IX • Sterowanie: centralne pokrętko • 16 programów Auto • Termoobieg • Eco Termoobieg • Wyrastanie ciasta • Utrzymanie w ciepłe • 2 szyby w drzwiach • Zabezpieczenie przed dziećmi – programy automatyczne dla 6 kategorii żywności Miękkie domykanie drzwi • Wymiary: 59,5 x 59,5 x 56,4 cm • Kolory: inox / czarny / biały / szampański

1 829,-



Kuchenka mikrofalowa

AMW730SD / AMW730NB / AMW730IX / AMW730WH

6. Zmysł – programy automatyczne dla 3 rodzajów przygotowywania żywności • Jet Defrost • Jet Start • Crisp • System emisji mikrofal 3D • Sterowanie: centralne pokrętko • Moc grilla 800 W • Moc mikrofal 1000 W • Wymiary: 38,5 x 59,5 x 46,8 cm • Kolory: szampański / czarny / inox / biały

1 939,-

IX
1 829,-

WH
1 879,-



Piekarnik

AKZ99480NB / AKZ99480IX

Termosonda • 6. Zmysł – programy automatyczne dla 6 kategorii żywności • Komora XXL • Czyszczenie pyrolytyczne • Funkcja Ready2Cook • Funkcja Cook3 – gotowanie wielopoziomowe • Multifunkcja 16 • Sterowanie centralnym pokrętkiem • Eco termoobieg • Chłodne drzwi • Miękkie zamykanie drzwi • Wymiary: 59,5 x 59,5 x 56,4 cm • Kolory: czarny / inox

2 249,-



! NOWOŚĆ

Piekarnik

OMSR58RU1SB

- Multifunkcja 8
- Cook3
- Flexi Clean
- Czyszczenie pyrolytyczne
- Steam+ – pieczenie z wykorzystaniem pary wodnej
- Click&Clean – łatwy i szybki demontaż szyb piekarnika bez dodatkowych narzędzi
- Wymuszony obieg powietrza
- Sterowanie elektroniczne

- Chowane pokrętki
- Maxi Cooking
- Grill • Program Pizza
- Timer
- Soft Closing
- Cool Safe Door (3 szyby)
- Wymiary: 59,5 x 59,5 x 55,1 cm
- Kolor: czarny

1 999,-

5 LAT A+ 71 L 8 FUNKCJI



! NOWOŚĆ


Piekarnik

OMSR58CU1SX

Multifunkcja 8 • Cook3 • Czyszczenie katalityczne • Steam+ – pieczenie z wykorzystaniem pary wodnej • Click&Clean – łatwy i szybki demontaż szyb piekarnika bez dodatkowych narzędzi • Termoobieg eco • Sterowanie elektroniczne • Chowane pokrętki • Maxi Cooking • Przechylny grill ułatwiający czyszczenie • Programy automatyczne Chleb i Pizza • Timer • Soft Closing • Wymiary: 59,5 x 59,5 x 55,1 cm • Kolor: inox

1 799,-

71 L 8 FUNKCJI 5 LAT A+



Piekarnik

AKZ96490NB

6. Zmysł – programy automatyczne dla 6 kategorii żywności • Ready2Cook • Wymuszony obieg powietrza • SoftClosing • Cook3 • System czyszczenia pirolitycznego • Sterowanie centralnym pokrętkiem • Utrzymywanie ciepła • Wyrastanie ciasta • Eco termoobieg • Miękkie domykanie drzwi • Wymiary: 59,5 x 59,5 x 56,4 cm • Kolor: czarny

1 799,-

! NOWOŚĆ



Piekarnik

OMR58CU1B

Multifunkcja 8 • Cook3 • Czyszczenie katalityczne • Termoobieg eco • Sterowanie elektroniczne • Chowane pokrętki • Maxi Cooking • Turbo grill • Przechylny grill ułatwiający czyszczenie • Programy automatyczne Chleb i Pizza • Click&Clean – łatwy i szybki demontaż szyb piekarnika bez dodatkowych narzędzi • Timer • Soft Closing • Wymiary: 59,5 x 59,5 x 55,1 cm • Kolor: czarny

1 549,-

! NOWOŚĆ




Kuchenka mikrofalowa z grillem

MBNA920B

Jet Start • Jet Defrost • Technologia 3D • Grill kwarcowy • Rozmrażanie • Sterowanie elektroniczne • Moc grilla: 700 W • Moc mikrofal: 750 W • Zegar • Możliwość zabudowy w górnej szafce lub słupku • Blokada przed dziećmi • Wymiary: 38,2 x 59,5 x 32 cm • Kolor: czarny

1 249,-



60 cm


9 POZIOMÓW MOCY

5 LAT BOOSTER

2 199,-

Plyta indukcyjna W Collection WLB4560NEW

Technologia 6th Sense • 4 programy automatyczne dla każdego pola płyty; funkcja gotowania na wolnym ogniu, funkcja rozpuszczanie, utrzymywanie ciepła, zagotowanie wody • Strefa FlexiCook – elastyczne gotowanie • Wyrzkiwanie patelni • Timer • Booster dla każdego pola • Wskaźnik ciepła resztkowego • Blokada przed przypadkowym uruchomieniem • Power Management 230/420 V • Niezależne sterowanie +/- dla każdego pola grzewczego • Możliwy montaż na równi z blatem • Wymiary: 5,4 × 59 × 51 cm • Kolor: biały



60 cm


9 POZIOMÓW MOCY

5 LAT BOOSTER

2 399,-

Plyta indukcyjna W Collection WLB6860NES

Technologia 6th Sense • 4 programy automatyczne dla każdego pola płyty; funkcja gotowania na wolnym ogniu, funkcja rozpuszczanie, utrzymywanie ciepła, zagotowanie wody • Strefa FlexiCook – elastyczne gotowanie • Wyrzkiwanie patelni • Timer • Booster dla każdego pola • Wskaźnik ciepła resztkowego • Blokada przed przypadkowym uruchomieniem • Power Management 230/420 V • Niezależne sterowanie +/- dla każdego pola grzewczego • Możliwy montaż na równi z blatem • Wymiary: 5,4 × 59 × 51 cm • Kolor: szampański



60 cm


9 POZIOMÓW MOCY

5 LAT BOOSTER

1 899,-

Plyta indukcyjna W Collection WLB1160BF

6. Zmysł – 4 programy automatyczne dla każdego pola płyty; utrzymywanie ciepła, roztopianie, wolne gotowanie (duszenie), doprowadzenie do wrzenia • Strefa FlexiCook – elastyczne gotowanie • 9 poziomów mocy + Booster • Power Management • Timer • Wskaźnik ciepła resztkowego • Blokada przed dziećmi • Szlif z jednej strony • Niezależne sterowanie +/- dla każdego pola grzewczego • Wymiary: 5,4 × 59 × 51 cm • Kolor: czarny



60 cm


9 POZIOMÓW MOCY

5 LAT BOOSTER

1 699,-

Plyta indukcyjna WBB8360NE

6. Zmysł – 4 programy automatyczne dla każdego pola płyty; utrzymywanie ciepła, roztopianie, wolne gotowanie (duszenie), doprowadzenie do wrzenia • Strefa CONNEXION ZONE – elastyczne gotowanie • 9 poziomów mocy + Booster • Power Management • Timer • Wskaźnik ciepła resztkowego • Blokada przed dziećmi • Możliwy montaż na równi z blatem • Niezależne sterowanie +/- dla każdego pola grzewczego • Wymiary: 5,4 × 59 × 51 cm • Kolor: czarny



60 cm

9 POZIOMÓW MOCY

5 LAT BOOSTER

1 349,-

Plyta indukcyjna WSQ2160NE

6. Zmysł – 4 programy automatyczne; utrzymywanie ciepła, roztopianie, wolne gotowanie (duszenie), doprowadzenie do wrzenia • 9 poziomów mocy + Booster • Power Management • Timer • Wskaźnik ciepła resztkowego • Blokada przed dziećmi • Możliwy montaż na równi z blatem • Wymiary: 5,4 × 59 × 51 cm • Kolor: czarny



60 cm

5 LAT TURBO

NB **1 099,-**

S / WH **1 209,-**

Plyta gazowa
AKTL629NB / AKTL629S / AKTL629WH

Pełne ruszty żeliwne • Palnik podwójna korona 3,5 kW • Szybkie wrzenie • Chromowane pokręta • Precyzyjna skokowa regulacja płomienia MultiLevel Flame – 9 poziomów mocy • Sterowanie mechaniczne z frontu • Zapalarka w pokrętle • Zabezpieczenie przeciw wypływowi gazu • Możliwość instalacji na równi z blatem • Wymiary: 4,1 × 56 × 49 cm • Kolory: czarny / szampański / biały



60 cm

5 LAT TURBO

1 049,-

Plyta gazowa
AKT625WH

Ruszty żeliwne • Palnik podwójna korona 3,5 kW, Szybkie wrzenie • Sterowanie mechaniczne z frontu • Zapalarka w pokrętle • Zabezpieczenie przeciw wypływowi gazu • Wymiary: 4,1 × 56 × 49 cm • Możliwość instalacji na równi z blatem • Kolor: biały



60 cm

5 LAT TURBO

839,-

Plyta gazowa
TGML661NB

Pokręta z przodu • 4 palniki • Żeliwny ruszt z gumowymi stopkami • Palnik podwójna korona • Precyzyjna skokowa regulacja płomienia MultiLevel Flame – 9 poziomów mocy • Zapalarka w pokrętle • Elektromagnetyczne urządzenie zabezpieczające dla każdego palnika • Zabezpieczenie przeciw wypływowi gazu • Palnik podwójna korona • Precyzyjna skokowa regulacja płomienia • Wymiary: 3,8 × 58 × 51 cm • Kolor: czarne szkło



60 cm

5 LAT TURBO

789,-

Plyta gazowa
TGML661X

Pokręta z przodu • 4 palniki • Żeliwny ruszt z gumowymi stopkami • Palnik podwójna korona • Precyzyjna skokowa regulacja płomienia MultiLevel Flame – 9 poziomów mocy • Zapalarka w pokrętle • Elektromagnetyczne urządzenie zabezpieczające przeciw wypływowi gazu dla każdego palnika • Wymiary: 3,8 × 58 × 51 cm • Kolor: inox



60 cm

5 LAT TURBO

999,-

Plyta gazowa
AKT625NB1

Ruszty żeliwne • Palnik podwójna korona 3,5 kW, Szybkie wrzenie • Sterowanie mechaniczne z frontu • Zapalarka w pokrętle • Zabezpieczenie przeciw wypływowi gazu • Wymiary: 4,1 × 56 × 49 cm • Możliwość instalacji na równi z blatem • Kolory: czarny / biały



A
60 cm
650 M³/H
5 LAT 65 dB(A)

1 209,-

Okap kominowy

WHVP62FTW / SD

4 stopnie pracy wentylatora • Praca jako wyciąg albo pochłaniacz • Sterowanie elektroniczne Touch Control • Minutnik • Oświetlenie LED • Filtr przeciwłuszczowy aluminiowy • Filtr węglowy w zestawie • Wymiary: 37-70 × 59,8 × 32,6 cm • Kolory: białe szkło / srebrne szkło



A
80 cm
650 M³/H
5 LAT 65 dB(A)

1 149,-

Okap kominowy

WHVP82FLTK

Praca w trybie wyciągu i pochłaniacza (filtr węglowy w zestawie) • 4 prędkości pracy • Sterowanie elektroniczne dotykowe • Zasysanie obwodowe • Minutnik • Zmywalny filtr aluminiowy • Oświetlenie LED (2 × 3 W) • Wymiary: 36 × 79,8 × 32,6 cm • Kolor: czarny



A
60 cm
650 M³/H
5 LAT 65 dB(A)

999,-

Okap kominowy

AKR62FLTK

4 stopnie pracy wentylatora • Praca jako wyciąg albo pochłaniacz • Sterowanie elektroniczne Touch Control • Praca jako wyciąg albo pochłaniacz • Minutnik • Oświetlenie LED • Filtr przeciwłuszczowy aluminiowy • Filtr węglowy w zestawie • Wymiary: 37-70 × 59,8 × 32,6 cm • Kolor: czarne szkło



D
60 cm
304 M³/H
5 LAT 62 dB(A)

679,-

Okap do zabudowy

AKR750GSD

Sterowanie mechaniczne • 3 stopnie pracy wentylatora • Praca jako pochłaniacz / wyciąg • Oświetlenie LED • Filtr węglowy • Filtr aluminiowy • Wymiary: 18 × 59,9 × 30 cm • Kolor: szampański



D
60 cm
304 M³/H
5 LAT 62 dB(A)

629,-

Okap do zabudowy

AKR750GK

Sterowanie mechaniczne • 3 stopnie pracy wentylatora • Praca jako pochłaniacz / wyciąg • Oświetlenie LED • Filtr węglowy • Filtr aluminiowy • Wymiary: 18 × 59,9 × 30 cm • Kolor: czarny



C
53,4 cm
224 M³/H
5 LAT 54 dB(A)

579,-

Okap

WCT64FLYX

Filtr węglowy • Filtr przeciwłuszczowy • Filtr przeciwzapachowy • Supercicha • Sterowanie analogowe • Minutnik • Oświetlenie LED • Wymiary: 17,7 × 53,4 × 30 cm

! NOWOŚĆ



Zmywarka 60 cm

W8IHT58TS

- 6. Zmyśł • Maxi Space
- 3 programy automatyczne
- Flexi Space
- PowerCleanPRO™
- Światło na podłodze: czas do końca, czas do rozpoczęcia przy opóźnionym starcie, wskaźnik braku soli
- Trzeci kosz Space Clean (mycie szklanek o wys. do 13 cm)
- Regulacja wysokości górnego kosza
- Natural Dry
- Ochrona szkła
- Opóźnienie startu (1-24 h)
- Supercicha – zaledwie 38 dB(A)
- AquaStop
- Wnętrze ze stali nierdzewnej
- Wymiary: 82 × 59,8 × 55,5 cm

5 LAT 60 cm 14 9,5 38 10
KOMPLETOWY NACZYŃ LITRA dB(A) PROGRAMOW
1/2 WSADU

3 299,-

B A ↑ G

! NOWOŚĆ



Zmywarka 60 cm

W7IHP42L

- 6. Zmyśł – MaxiSpace
- 3 programy automatyczne
- Flexi Space
- Elastyczny trzeci kosz
- PowerCleanPRO™
- Natural Dry
- Ochrona szkła
- Opóźnienie startu (1-24 h)
- Supercicha
- Sygnał świetlny informujący o trwaniu programu
- Zabezpieczenie wody AquaStop
- Instalacja EasyFit
- Brak konieczności podcinania cokołu
- Wnętrze: stal nierdzewna
- Wymiary: 82 × 59,8 × 55,5 cm

5 LAT 60 cm 15 9,5 42 10
KOMPLETOWY NACZYŃ LITRA dB(A) PROGRAMOW
1/2 WSADU

2 599,-

C A ↑ G



Nowe zmywarki
MaxiSpace

Dodatkowa przestrzeń i elastyczność

Dzięki 10% większej przestrzeni*, która pomieści nawet większe naczynia, nic nie pozostanie w zlewie.

*Dodatkowo zaawansowane technologie zapewniają doskonałe wyniki w zakresie zmywania i oszczędzania wody i prądu. Nowa zmywarka dostępna jest w klasie energetycznej B, co pozwala zaoszczędzić ponad 15% energii w porównaniu z klasą C.



D A ↑ G

5 LAT 9,5 LITRA

60 cm 43 dB(A)

14 KOMPLETOW NACZYŃ 10 PROGRAMÓW

2 819,-

Zmywarka

WIP403PLES

6. Zmysł • Elastyczny (składany) trzeci kosz • NaturalDry • Przesuwne zawiasy • PowerClean PRO™ • FlexiSpace • Opcja zmywania strefowego Multizone • Program Dezynfekujący • Automacyjny czujnik 6th Sense • Sterowanie elektroniczne • Światło na podłodze • Samoczyszczenie • Zabezpieczenie AquaStop • Regulowane nożyki • Elektroniczny wskaźnik braku soli i nabyszczacza • Stalowe wnętrze • Wymiary: 82 × 59,8 × 55,5 cm



D A ↑ G

5 LAT 9,5 LITRA

60 cm 44 dB(A)

14 KOMPLETOW NACZYŃ 8 PROGRAMÓW

2 249,-

Zmywarka

WIC3C3PFES

6. Zmysł • Trzeci kosz • Przesuwne zawiasy • NaturalDry • PowerClean PRO™ • FlexiSpace • Multizone • Automacyjny czujnik 6th Sense • Sterowanie elektroniczne • Światło na podłodze • Regulowane nożyki • Elektroniczny wskaźnik braku soli i nabyszczacza • Regulacja wysokości górnego kosza • Zabezpieczenie Aqua-Stop • Stalowe wnętrze • Wymiary: 82 × 59,8 × 55,5 cm



E A ↑ G

14 KOMPLETOW NACZYŃ

9,5 LITRA

5 LAT 46 dB(A)

60 cm 8 PROGRAMÓW

2 199,-

Zmywarka

WIS7020PEF

6. Zmysł • Trzeci kosz • Przesuwne zawiasy • PowerClean Pro™ • NaturalDry • FlexiSpace • Multizone • Automacyjny czujnik 6th Sense • Sterowanie elektroniczne • Sygnał świetlny informujący o końcu zmywania • Regulowane nożyki • Elektroniczny wskaźnik braku soli i nabyszczacza • Zabezpieczenie Aqua-Stop • Regulacja wysokości górnego kosza • Wymiary: 82 × 59,8 × 55,5 cm



D A ↑ G

43 dB(A)

5 LAT 9 PROGRAMÓW

45 cm

10 KOMPLETOW NACZYŃ

2 349,-

Zmywarka

WSIP4033PFE

9 programów (w tym automatyczne 6. Zmysł) • PowerClean PRO™ • Trzeci kosz • Sterowanie elektroniczne • Automacyjne otwieranie drzwi Natural Dry • Światło na podłodze • Opóźniony start • Regulacja wysokości górnego kosza • Zabezpieczenie Aqua-Stop • Wskaźnik braku soli i nabyszczacza • Wymiary: 82 × 44,8 × 55,5 cm



E A ↑ G

10 KOMPLETOW NACZYŃ

43 dB(A)

5 LAT 8 PROGRAMÓW

45 cm

1 989,-

Zmywarka

WSIO3T223PCEX

8 programów (w tym automatyczne 6. Zmysł) • Sterowanie elektroniczne • Tacka na sztućce • PowerClean PRO™ • Opóźniony start • Regulacja wysokości górnego kosza • Sygnalizacja pracy – światło na podłodze • Zabezpieczenie AquaStop • Wskaźnik braku soli i nabyszczacza • Brak konieczności podcinania cokołu • Stalowe wnętrze • Wymiary: 82 × 44,8 × 55,5 cm



F A ↑ G

45 cm

10 KOMPLETOW NACZYŃ

47 dB(A)

5 LAT 6 PROGRAMÓW

1 679,-


Zmywarka

WSIC3M17

6 programów (w tym automatyczne 6. Zmysł) • Sterowanie elektroniczne • Opóźniony start • Regulacja wysokości górnego kosza • Zabezpieczenie Aqua-Stop • Wskaźnik braku soli i nabyszczacza • Brak konieczności podcinania cokołu • Stalowe wnętrze • Wymiary: 82 × 44,8 × 55,5 cm

NOWOŚĆ

E A ↑ G



5 LAT

193,5 cm

394L

32 dB(A)

NoFrost

69 cm

6 999,-

Chłodziarko-zamrażarka do zabudowy

WHSP70T262P

Push to Open – możliwość instalacji bezuchwytowej • 6. Zmysł • Total NoFrost • Full Metal Multiflow • Multi Fresh Box z 3 różnymi temperaturami • FreshBox+ z Fresh Pad • Składana półka Flexi Shelf+ • Technologia ZenInverter • Pojemność chłodziarki 295 l • Pojemność zamrażarki 99 l • Szybkie chłodzenie • Szybkie zamrażanie • Tryb Wakacje • Alarm otwartych drzwi • Oświetlenie LED premium (boki + góra) • Wymienne uszczelki • Szufłada Easy Acces w zamrażarce • Zmiana kierunku otwierania drzwi • Wymiary: 193,5 × 69 × 55,1 cm • Kolor wnętrza: silver grey

NOWOŚĆ

E A ↑ G



5 LAT

193,5 cm

394L

32 dB(A)

NoFrost

69 cm

5 299,-

Chłodziarko-zamrażarka do zabudowy

WHSP70T241P

Push to Open – możliwość instalacji bezuchwytowej • 6. Zmysł • Total NoFrost • Full Metal Multiflow • Multi Fresh Box z 3 różnymi temperaturami • FreshBox+ z Fresh Pad • Składana półka Flexi Shelf+ • Technologia ZenInverter • Pojemność chłodziarki 295 l • Pojemność zamrażarki 99 l • Szybkie chłodzenie • Szybkie zamrażanie • Tryb Wakacje • Alarm otwartych drzwi • Oświetlenie LED • Wymienne uszczelki • Szufłada Easy Acces w zamrażarce • Zmiana kierunku otwierania drzwi • Wymiary: 193,5 × 69 × 55,1 cm

F A ↑ G



5 LAT

193,5 cm

400L

35 dB(A)

StopFrost

69 cm

4 389,-

Chłodziarko-zamrażarka do zabudowy

SP40801EU1

Pojemność całkowita 400 l • Technologie: 6. Zmysł Fresh Control • 6. Zmysł Freez Control • Taca Stop Frost – rozmrażanie zamrażarki w 1 min • Szerokość urządzenia 69 cm • Sterowanie elektroniczne • Wyświetlacz wewnętrzny • Pojemność chłodziarki 299 l • Pojemność zamrażarki 101 l • 3 półki w chłodzarkie • 3 szufłady w zamrażarce • Oświetlenie LED • Uniwersalna szufłada Mono Crisper • Szybkie zamrażanie • Wentylator Slim • Wymienne uszczelki • Zmiana kierunku otwierania drzwi • Wymiary: 193,5 × 69 × 54,5 cm

D A ↑ G

193,5 cm

5 LAT
193,5 cm
280L
32 dB(A)
NoFrost

4 649,-

Chłodziarko-zamrażarka do zabudowy
WHC20T593P

Technologia 6. Zmysł • MultiFlow • Multi Fresh Box z 3 różnymi temperaturami • Fresh Box+ • Deli Box • Szufłada Easy Acces w zamrażarce • Push to open – możliwość instalacji bezuchwytywnej • Technologia ZenInverter • Pojemność chłodziarki: 212 l • Pojemność zamrażarki: 68 l • Zdolność zamrażania: 7 kg/24 h • Tryb wakacyjny • Total NoFrost • Oświetlenie LED • Wymienne uszczelki • Zmiana kierunku otwierania drzwi • Wymiary: 193,5 × 54 × 54,5 cm

C A ↑ G

5 LAT
177 cm
250L
32 dB(A)
NoFrost

niskie zużycie prądu

4 339,-

Chłodziarko-zamrażarka do zabudowy
WHC18T574P

Push to open – możliwość instalacji bezuchwytywnej • Technologia 6. Zmysł • Total NoFrost • MultiFresh Box z 3 różnymi temperaturami • Składana półka Flexi Shelf+ • Technologia ZenInverter • Możliwość regulacji półek na drzwiach • Uchwyt na butelki 2 w 1 • Szufłada Easy Access • FreshBox+ • Pojemność chłodziarki 182 l • Pojemność zamrażarki 68 l • Szybkie chłodzenie • Szybkie mrożenie • Tryb Wakacje • Alarm otwartych drzwi • Wymienne uszczelki • Zmiana kierunku otwierania drzwi • Wymiary: 177 × 54 × 54,5 cm

C A ↑ G

5 LAT
177 cm
250L
32 dB(A)
NoFrost

4 299,-

Chłodziarko-zamrażarka do zabudowy
WHC18T594

Technologia 6. Zmysł • Total NoFrost • MultiFresh Box z 3 różnymi temperaturami • Składana półka Flexi Shelf+ • Technologia ZenInverter • Możliwość regulacji półek na drzwiach • Uchwyt na butelki 2 w 1 • Szufłada Easy Access • FreshBox+ • Fresh Pad • Pojemność chłodziarki 182 l • Pojemność zamrażarki 68 l • Szybkie chłodzenie • Szybkie mrożenie • Tryb Wakacje • Alarm otwartych drzwi • Zmiana kierunku otwierania drzwi • Wymienne uszczelki • Wymiary: 177 × 54 × 54,5 cm

Możliwość połączenia w jedno dwudrzwiowe urządzenie

F A ↑ G

5 LAT
177,1 cm
210L
39 dB(A)
NoFrost

2 929,-

Zamrażarka do zabudowy
AFB18401

Sterowanie elektroniczne • Wyświetlacz wewnętrzny • Oświetlenie wnętrza • 6 szufład • 6. Zmysł • NoFrost • Funkcja szybkiego mrożenia • Wymiary: 177,1 × 54 × 54,5 cm

F A ↑ G

5 LAT
177,1 cm
318L
34 dB(A)

2 979,-

Chłodziarka do zabudowy
ARG18081

Sterowanie elektroniczne • Pojemność chłodziarki 318 l • 7 półek w chłodziarce • Automatyczne rozmrażanie • Zawiasy prawostronne z możliwością zmiany stron • Regulowana temperatura • Wewnętrzny wentylator • Stelaż na butelki • Szklane półki • Wymiary: 177,1 × 54 × 54,5 cm

Pakietowe

PROMOCJE

PROMOCJA „PLUS 1”

-75%*

4 + 1 Z RABATEM 75%

Kup 5 produktów Whirlpool z różnych grup produktowych, a za najtańszy zapłacisz **75% mniej!***

- * Promocja nie łączy się z innymi promocjami oprócz promocji „5 lat gwarancji”.
- * Promocja może być stosowana zamiennie z Promocją MULTI, ale promocje te nie łączą się.
- * Promocja dotyczy wyłącznie urządzeń z katalogu.
- * W promocji nie biorą udziału produkty wolnostojące.
- * W zestawie musi się znaleźć piekarnik z linii W Collection.
- * Regulamin promocji dostępny też w Studiach Sieci GT.
- * W skład zestawu może wejść chłodziarko-zamrażarka z serii WQ9.

-50%*

3 + 1 Z RABATEM 50%

Kup 4 produkty Whirlpool z różnych grup produktowych, a za najtańszy zapłacisz **50% mniej!***

- * Promocja nie łączy się z innymi promocjami oprócz promocji „5 lat gwarancji”.
- * Promocja może być stosowana zamiennie z Promocją MULTI, ale promocje te nie łączą się.
- * Promocja dotyczy wyłącznie urządzeń z katalogu.
- * W promocji nie biorą udziału produkty wolnostojące.
- * Regulamin promocji dostępny też w Studiach Sieci GT.

NOWOŚĆ

F A ↑ G



5 LAT
193,5 cm
280L
33 dB(A)
NoFrost

3 249,-

Chłodziarko-zamrażarka do zabudowy

WHC20T121

Technologia 6th Sense • Total NoFrost • System Multiflow • Szybkie chłodzenie • Zarządzanie przestrzenią • Komora szybkiego zamrażania • 2 szuflady zamrażarki + szuflada Easy Acces • 4 regulowane balkoniki • Komora na nabiał • Wentylacja • Zmiana kierunku otwierania drzwi • Szklane półki • Elektroniczne sterowanie • Oświetlenie LED • Wymienne uszczelki • Zmiana kierunku otwierania drzwi • Wymiary: 193,5 × 54 × 54,5 cm • Kolor: biały

E A ↑ G



5 LAT
193,5 cm
306L
35 dB(A)
StopFrost

3 239,-

Chłodziarko-zamrażarka do zabudowy

ART9811SF2

Technologia 6. Zmysł • FreshControl • Fresh Box • Everest - duża przestrzeń do przechowywania • Sterowanie elektroniczne • Szybkie chłodzenie • 5 półek w chłodziarce • 3 szuflady w zamrażarce • Pojemność chłodziarki: 227 l • Pojemność zamrażarki: 79 l • EnergySaving • Taca StopFrost – rozmrażanie zamrażarki w 1 min • LessFrost • Oświetlenie LED • Wymienne uszczelki • Zmiana kierunku otwierania drzwi • Wymiary: 193,5 × 54 × 54,5 cm

F A ↑ G



5 LAT
177 cm
250L
32 dB(A)
NoFrost

2 879,-

Chłodziarko-zamrażarka do zabudowy

WHC18T31

Total No Frost • Szuflada Fresh Box+ • Półka na nabiał • Pojemność chłodziarki: 182 l • Pojemność zamrażarki: 68 l • 5 półek w chłodziarce • 2 szuflady zamrażarki + szuflada Easy Acces • Szybkie zamrażanie • Alarm wzrostu temperatury • Sterowanie elektroniczne • Wymienne uszczelki • Zmiana kierunku otwierania drzwi • Wymiary: 177 × 54 × 54,5 cm • Kolor: biały

E A ↑ G



5 LAT
177 cm
275L
35 dB(A)

2 349,-

Chłodziarko-zamrażarka do zabudowy

ART66102

6. Zmysł Fresh Control • Sterowanie elektroniczne • Pojemność chłodziarki 195 l • Pojemność zamrażarki 80 l • Zdolność zamrażania 3,5 kg/24 h • Roczne zużycie energii 235 kWh • Oświetlenie LED • 5 półek w chłodziarce • 3 szuflady w zamrażarce • Wymiary: 177 × 54 × 54,5 cm

F A ↑ G



5 LAT
177 cm
275L
35 dB(A)

1 999,-

Chłodziarko-zamrażarka do zabudowy

ART65011

Sterowanie mechaniczne • Pojemność chłodziarki 195 l • Pojemność zamrażarki 80 l • Zdolność zamrażania 3,5 kg/24 h • Roczne zużycie energii 299 kWh • 5 półek w chłodziarce • 3 szuflady w zamrażarce • Automagiczne rozmrażanie chłodziarki • Manualne rozmrażanie zamrażarki • Regulowana temperatura • 2 strefy temperatury • Wymiary: 177 × 54 × 54,5 cm

F A ↑ G



122 cm
189L
5 LAT
36 dB(A)

1 729,-

Chłodziarka do zabudowy

ARG7341

Sterowanie elektroniczne • Pojemność chłodziarki 172 l • Pojemność zamrażarki 18 l • 4 półki w chłodziarce • 1 szuflada w zamrażarce • Autorozmrażanie • Regulowana temperatura • Ręczny system odszraniania • Szklane półki • Możliwość zmiany kierunku otwierania drzwi • Półka na butelki • Separator butelek • Wymiary: 122 × 54 × 54,5 cm

C A ↑ G



6 KG
70 dB(A)
6 PROGRAMÓW

1 699,-

Pralka ładowana od góry

TDLR6040SPLN

Technologia 6. Zmysł • Fresh Care • Program Odkazanie 60° • Pasek postępu programu • Wyświetlacz pozostałego czasu • Opóźnienie startu • Kontrola ilości płynu • Kontrola wyważenia • Zabezpieczenie przed dziećmi • Wymiary: 90 × 40 × 60 cm • Kolor: biały

F **A** **G**



187,6 cm
560 L
41 dB(A)
NoFrost
TFT
WiFi

15 499,-

Chłodziarko-zamrażarka wolnostojąca

WQ91FO1BX

6th sense Precision Control • Triple No Frost (osobny dla każdej komory) • FlexiFreeze • Multiflow • Przestrzeń wielofunkcyjna • Kostkarka i dystrybutor wody • Filtr wody w komplecie • Aplikacja 6th Sense Live (zdalne sterowanie) • Generator ozonu • Sterowanie elektroniczne • Poj. chłodziarki 338 l • Poj. zamrażarki 216 l • 2 półki w chłodziarce • 2+4 półki w zamrażarce • Zdolność zamrażania 12,5 kg/24 h • Szybkie chłodzenie • Szybkie zamrażanie • Oświetlenie LED • Wymiary: 187,6 × 90,8 × 71,6 cm • Kolor: black steel • Wnętrze: silver grey

F **A** **G**



187,6 cm
560 L
41 dB(A)
NoFrost
WiFi

14 629,-

Chłodziarko-zamrażarka wolnostojąca

WQ91MO1L

6th sense Precision Control • Triple No Frost (osobny dla każdej komory) • System Multiflow • Przestrzeń wielofunkcyjna • Kostkarka i dystrybutor wody • Filtr wody w komplecie • Wyświetlacz cyfrowy • Aplikacja 6th Sense Live (zdalne sterowanie) • Generator ozonu • Pojemność chłodziarki 338 l • Pojemność zamrażarki 216 l • 2 półki w chłodziarce • 2+4 półki w zamrażarce • Zdolność zamrażania 12,5 kg/24 h • Szybkie chłodzenie • Szybkie zamrażanie • Oświetlenie LED • Wymiary: 187,6 × 90,8 × 71,6 cm • Kolor: inox look

F **A** **G**



191,2 cm
335 L
40 dB(A)
NoFrost

2 459,-

Chłodziarko-zamrażarka wolnostojąca

W7X8110X

Technologia 6. Zmysł • Total NoFrost • Technologia Cool Breeze • Możliwość regulacji półek na drzwiach • Uchwyt na butelki • Szuflada Easy Access • FreshBox+ • Pojemność chłodziarki 231 l • Pojemność zamrażarki 104 l • Szybkie zamrażanie • Alarm otwartych drzwi • Zmiana kierunku otwierania drzwi • Wymienne uszczelki • Wymiary: 191,2 × 59,6 × 67,8 cm

B **A** **G**



5 L⁺
9 KG
70 dB(A)

2 039,-

Pralka do zabudowy

BIWMWG91485EU

6. Zmysł • FreshCare+ – świeżość tkanin pozostawionych w bębnie do 6 godzin po zakończeniu cyklu prania dzięki parze wodnej i delikatnym ruchom bębna • SoftMove • Clean+ • Max. prędkość wirowania: 1400 obr./min • Wskaźniki postępu programu • Silnik Sense Inverter • Wymiary: 81,5 × 59,5 × 54,5 cm

D **A** **G**



5 L⁺
9 KG
70 dB(A)

2 409,-

Pralko-suszarka do zabudowy

BIWDWG961485EU

6. Zmysł • FreshCare+ – świeżość tkanin pozostawionych w bębnie do 6 godzin po zakończeniu cyklu prania dzięki parze wodnej i delikatnym ruchom bębna • Program 45 min • Wsad – pranie: 9 kg • wsad – suszenie: 6 kg • Max. prędkość wirowania: 1400 obr./min • Opcje suszenia automatycznego • Suszenie czasowe • 14 różnych programów • Opóźnienie startu 1-24 godz. • Wskaźniki postępu programu • Blokada przed przypadkowym uruchomieniem • Silnik Sense Inverter • Wymiary: 81,5 × 59,5 × 54,5 cm

B **A** **G**



9 KG
71 dB(A)
15 PROG

niskie zużycie prądu

3 029,-

Pralka wolnostojąca

W7W945WBPL SUPREME SILENCE

Technologia 6. Zmysł – świeżość tkanin do 6 godz. po zakończeniu prania • FreshCare+ • Steam Hygiene • 20-minutowy Steam Refresh • Technologia Zen • Direct Drive • AutoDose – automatyczne dozowanie detergentów • Program Mixed – ekstrakcyjny 60 dB • Program szybkie 30' • Wyświetlacz LCD z menu w j. polskim • Pojemność: 9 kg • Głośność wirowania: 71 dB • Zabezpieczenie przed dziećmi • Antybakteryjna uszczelka • Filtr push-to-open • Max. prędkość wirowania: 1400 obr./min • Wymiary: 85 × 60 × 64 cm • Kolor: biały / drzwi: czarny ekran
Pasuje do: suszarka W7 D94WB PL SUPREME SILENCE

NOWOŚĆ

C **A** **G**



6 KG
80 dB(A)
8 PROG


1 799,-

Pralka wolnostojąca

WRBSS6249SEU

Technologia 6. Zmysł • Silnik inwerterowy • Max. prędkość wirowania 1200 obr./min • Wyświetlacz pozostałego czasu • Pasek postępu programu • Opóźnienie startu • Zabezpieczenie przed dziećmi • Wymiary: 85 × 59,5 × 42,5 cm • Kolor: biały

B **A** **G**



8 KG
79 dB(A)

1 599,-

Pralka wolnostojąca

FFB8258BVPL

Technologia 6. Zmysł • FreshCare+ – świeżość tkanin pozostawionych w bębnie do 6 godzin po zakończeniu cyklu prania dzięki parze wodnej i delikatnym ruchom bębna • 20-minutowy Steam Refresh • SoftMove™ • Steam Hygiene • Silnik indukcyjny • Odplamianie Clean+ • Funkcja zatrzymywania i dodania prania • Wyświetlacz cyfrowy • Zabezpieczenie przed dziećmi • Wymiary: 84,5 × 59,5 × 63 cm • Kolor: biały

A **+** **+** **+**



9 KG
59 dB(A)

3 659,-

Suszarka z pompą ciepła wolnostojąca

W7D94WBPL

Automatyczne czyszczenie filtra pompy ciepła • Technologia 6. Zmysł • Technologia 3Dry • FreshCare+ • 3D Air Care z systemami 3D AirFlow i SoftMove • Silnik SenselInverter • Cicha praca – zaledwie 59 dB(A) • Delikatne suszenie w niskiej temperaturze • Regulowany poziom wysuszenia: szafa, wieszak, prasowanie, ekstra suche • Opóźniony start • Wyświetlacz LCD z menu w j. polskim • Możliwość podłączenia suszarki do odpływu • Zmiana kierunku otwierania drzwi • Podwójny filtr wewn. • Oświetlenie bębna • Wymiary: 84,9 × 59,7 × 65,6 cm • Kolor: biały / drzwi: czarny

Zestaw 1

W zestawie taniej o 2 148 zł!

Cena zestawu **10 547 zł**

Cena poza zestawem 12 695 zł



73 L
W Collection
12 FUNKCJI
5 LAT
A+

2 249,-

Piekarnik parowy

W70M44S1PBL

Biały wyświetlacz AssistedDisplay • System samoczyszczący: piroliza • 6. Zmysł • Funkcje specjalne: Cook4, Ready2cook, Maxi Cooking, Ulubione • 40 kombinacji pieczenia • Sterowanie dotykowe • Zabezpieczenie przed dziećmi • Wymiary: 59,5 × 59,5 × 56,4 cm • Kolor: czarne szkło



W Collection
5 LAT
38,5 cm
31 L

1,-

Kuchenka mikrofalowa W Collection

W7MD440NB

Jet Defrost • Jet Start • Crisp • Steam 6. Zmysł (gotowanie na parze) • Crisp 6. Zmysł • System emisji mikrofal 3D • Smart Clean – czyszczenie hydrolytyczne • Talerz Crisp • Pojemnik do gotowania na parze Ryż&Makaron • Powłoka AFP • Sterowanie dotykowe • Moc grilla 800 W • Moc mikrofal 1000 W • Talerz obrotowy 32,5 cm • Zabezpieczenie przed dziećmi • Wymiary: 38,5 × 59,5 × 49,4 cm • Kolor: czarne szkło / inox



F A ↑ G

193,5 cm

5 LAT
193,5 cm
280 L
33 dB(A)
NoFrost

3 249,-

Chłodziarko-zamrażarka do zabudowy

WHC20T121

Technologia 6th Sense • Total NoFrost • System Multiflow • Szybkie chłodzenie • Zarządzanie przestrzenią • Komora szybkiego zamrażania • 3 szuflady zamrażarki • 4 regulowane balkoniki • Komora na nabiał • Wentylacja • Dwustronne drzwiczki • Szklane półki • Elektroniczne sterowanie • Oświetlenie LED • Wymiary: 193,5 × 54 × 54,5 cm • Kolor: biały



5 LAT
54 cm
9 POZIOMÓW MOCY
W Collection
4 BOOSTER

2 399,-

Płyta indukcyjna W Collection

WFS5060CPBF

Technologia 6th Sense • FlexiSide • Chef Control • 4 programy automatyczne: zagotowanie wody, rozpuszczenie, utrzymanie ciepła, gotowanie na wolnym ogniu • 4 pola grzewcze • Wykrzywanie patelni • Elastyczne gotowanie • Powłoka Clean Protect – czyszczenie wodą bez detergentu • Szlif z przodu • Blokada przed przypadkowym uruchomieniem • Minutnik • Wymiary: 59 × 54 × 51 cm • Kolor: czarny



C A ↑ G
5 LAT
42 dB(A)
60 cm
10 PROGRAMÓW
15 KOMPLETÓW NACZYŃ
1/2 WSADU
9,5 LITRA

2 599,-

Zmywarka 60 cm

W71HP42L

6. Zmysł • MaxiSpace • Flexi Space • Zdejmowany trzeci kosz • PowerCleanPRO™ • Natural Dry • Ochrona szkła • Opóźnienie startu (1-24 h) • Supercicha • Sygnał świetlny informujący o trwaniu programu zmywania • Zabezpieczenie wody • Instalacja EasyFit • Wnętrze: stal nierdzewna • Wymiary: 82 × 59,8 × 55,5 cm

Zestaw 2

W zestawie taniej o 1 938 zł!

Cena zestawu **8 947 zł**

Cena poza zestawem 10 885 zł



73 L
16 FUNKCJI
5 LAT
A+

2 249,-

Piekarnik

AKZM8480NB

Programy automatyczne 6. Zmysł • Piroliza • Ready2Cook • Gotowanie wielopoziomowe • Cook3 • Sterowanie: Centralne pokrętko • Zabezpieczenie przed dziećmi • Eco Termoobieg • Wymiary: 59,5 × 59,5 × 54,2 cm • Kolor: czarny



5 LAT
38,5 cm
31 L
8 POZIOMÓW MOCY

1,-

Kuchenka mikrofalowa

AMW730NB

3 programy automatyczne 6. Zmysł: podgrzewanie, gotowanie, Crisp • Jet Defrost • Jet Start • System emisji mikrofal 3D • Sterowanie: centralne pokrętko • Moc grilla 800 W • Moc mikrofal 1000 W • Wymiary: 38,5 × 59,5 × 46,8 cm • Kolory: czarny



E A ↑ G


5 LAT
177 cm
275 L
35 dB(A)

2 349,-

Chłodziarko-zamrażarka do zabudowy

ART66102

6. Zmysł Fresh Control • Sterowanie elektroniczne • Pojemność chłodziarki 195 l • Pojemność zamrażarki 80 l • Zdolność zamrażania 3,5 kg/24 h • Roczne zużycie energii 235 kWh • Oświetlenie LED • 5 półek w chłodziarce • 3 szuflady w zamrażarce • Wymiary: 177 × 54 × 54,5 cm



60 cm
W Collection
5 LAT
18 POZIOMÓW MOCY

2 099,-

Płyta indukcyjna W Collection

WFS4160BF

4 programy 6. Zmysł: gotowanie na wolnym ogniu, roztopianie, zagotowanie wody, utrzymanie w ciepłe • FlexiSide • Chef Control • Elastyczne gotowanie • Wykrzywanie patelni • Wskaźnik ciepła resztkowego • Blokada przed przypadkowym uruchomieniem • Szlif z jednej strony • Funkcja gotowania na wolnym ogniu • Funkcja rozpuszczania • Wymiary: 5,4 × 59 × 51 cm • Kolor: czarny



D A ↑ G
5 LAT
9,5 LITRA
60 cm
44 dB(A)
14 KOMPLETÓW NACZYŃ
8 PROGRAMÓW

2 249,-

Zmywarka

WIC3C34PFES

6. Zmysł • Trzeci kosz • Przesuwne zawiasy • NaturalDry • PowerClean PRO™ • FlexiSpace • Multizone • Automatyczny czujnik 6th Sense • Sterowanie elektroniczne • Światło na podłodze • Regulowane nóżki • Elektroniczny wskaźnik braku soli i nabliyszczacza • Regulacja wysokości górnego kosza • Zabezpieczenie Aqua-Stop • Wymiary: 82 × 59,8 × 55,5 cm



5 LAT
A
83 cm
620 M³/H

7 499,-

Płyta indukcyjna zintegrowana z okapem NIKOLATESLA PRIME S BL/A/83

Płyta indukcyjna: Płyta w wersji wyciąg. Do wersji pochłaniacz należy zamówić zestaw do recyrkulacji KIT0167757 w cenie 999 zł • Funkcja Auto Capture - okap automatycznie dostosowuje się do liczby i mocy używanych stref gotowania • Delay Switch Off • 4 pola grzewcze Touch Control • Szerokość 83 cm

Okap: Wydajność max 620 m³/godz. • Prędkość pochłaniania 5,1 m/s



BL/A/72
8 499,-

5 LAT **A** 72 cm 620 M³/H 57 dB(A)

5 LAT **A** 60 cm 620 M³/H 57 dB(A)

Płyta indukcyjna zintegrowana z okapem

NIKOLATESLA FIT BL/A/72 / NIKOLATESLA FIT BL/A/60

Płyta indukcyjna: Dostosowana do szafek o szerokości 60 cm • 4 pola grzewcze • Funkcja Auto Capture – okap automatycznie dostosowuje się do liczby i mocy używanych stref gotowania • Kolor: czarne szkło

Okap: Praca jako wyciąg • Wydajność max 620 m³/h • Prędkość pochłaniania 5,1 m/s • Poziom hałasu 45–57 dB(A)

Do pracy w wersji pochłaniacza należy zamówić zestaw do recyrkulacji KIT0167757 w cenie 999 zł



BL/F/83
10 999,-

5 LAT **A** 83 cm 536 M³/H 65 dB(A)

5 LAT **A** 83 cm 647 M³/H 59 dB(A)

Płyta indukcyjna zintegrowana z okapem

NIKOLATESLA ONE BL/F/83 / NIKOLATESLA ONE BL/A/83

Płyta indukcyjna: Funkcja Auto Capture - okap automatycznie dostosowuje się do liczby i mocy używanych stref gotowanie • 4 pola grzewcze

Okap: Prędkość pochłaniania 5,1 m/s

BL/F/83: Praca jako pochłaniacz
BL/A/83: Praca jako wyciąg



Okap wyspowy

**IKONA LIGHT BL/F/60
IKONA LIGHT IX/F/60
IKONA LIGHT WH/F/60**

Sterowanie: 3 biegi + bieg intensywny, Touch Control • Praca w trybie pochłaniacza • Oświetlenie: listwa LED 1 × 7 W (3500 K) • Wydajność: 250-610 m³/godz. • Kolor: czarny matowy / stal nierdzewna / biały

2 999,-

A
610 M³/H
67 dB(A)
60 cm



Okap przyścienny

**Adèle BLIX A/90/60
Adèle BL MAT A/90/60**

Sterowanie: 3 stopnie pracy wentylatora + bieg intensywny • Praca w trybie wyciągu lub pochłaniacza • Oświetlenie: listwa LED 1 × 7 W (3000 K) • Filtr węglowy w zestawie • Kolor: czarny + czarne szkło / stal nierdzewna + czarne szkło

A/90
2 699,-

A/60
2 599,-

D
770 M³/H
69 dB(A)
90 cm
60 cm



Okap wyspowy

**Tube Pro Island BL MAT/A 43
Tube Pro Island IX/A/43
Tube Pro Island WH MAT/A/43**

Sterowanie: 3 stopnie pracy wentylatora • Praca w trybie wyciągu lub pochłaniacza • Oświetlenie LED 2 × 3 W (3500 K) • Aluminiowy filtr przeciwtuszczy • Filtr węglowy w zestawie • Kolor: czarny matowy / stal nierdzewna / biały matowy

3 799,-

C
Ø43 cm
600 M³/H
68 dB(A)

! NOWOŚĆ



**Okap do zabudowy
FOLD BL/A/52
FOLD BL/A/72**

Sterowanie: 3 biegi, Touch Control • Oświetlenie LED 2 × 2,1W (3500 K) • Praca w trybie wyciągu lub pochłaniacza • Wydajność 225-580 m³/godz. • Kolor: czarny matowy

72
999,-

52
899,-

B
580 M³/H
65 dB(A)
72 cm
52 cm

! NOWOŚĆ



Okap do zabudowy

**LANE SENSOR BL MAT/A/52
LANE SENSOR BL MAT/A/72
LANE SENSOR IX/A/52
LANE SENSOR IX/A/72**

Funkcja Airmatic – inteligentny czujnik umożliwiający automatyczną pracę • **Sterowanie:** 3 biegi + bieg intensywny, Touch Control • Szerokość: 52 / 72 cm • Oświetlenie: listwa LED 1 × 7 W (3500 K) • Wydajność 255 - 650 m³/godz. • Poziom hałasu 49 – 65 db (A) • Praca w trybie wyciągu lub pochłaniacza • Wykończenie: czarny matowy / stal nierdzewna

72
1 999,-

52
1 899,-

B
650 M³/H
65 dB(A)
72 cm
52 cm



Okap do zabudowy

**LANE BL/A 72/52
LANE IX/A 72/52
LANE WH/A 72/52**

Sterowanie: 3 stopnie pracy wentylatora + bieg intensywny • Touch Control • Praca w trybie wyciągu lub pochłaniacza • Oświetlenie: listwa LED 1 × 7 W (3500 K) • Kolor: czarny / stal nierdzewna / biały

72
1 599,-

52
1 499,-

B
650 M³/H
65 dB(A)
72 cm
52 cm

Kup wybrany sprzęt do zabudowy Beko

i odbierz bonus o wartości nawet

1400 zł*



Odkurzacz pionowy PowerClean
VRT94928VW

Odkurzacz pionowy PractiClean
VRT82821DV

RoboSmart
VRR70214VB

GyroStark
VRR60314VW

beko



Zasady promocji

W dniach **25.08-31.10.2023 r.** kup wybrany zestaw sprzętów do zabudowy Beko:

Standard – piekarnik i płyta + jeden dodatkowy** sprzęt do zabudowy

Premium – piekarnik i płyta + dwa dodatkowe** sprzęty do zabudowy

**Dodatkowe sprzęty do wyboru: lodówka, zmywarka lub okap.



Zachowaj dowód zakupu.

W Promocji możesz zarejestrować tylko jeden zestaw produktów (numery seryjne urządzeń), kupiony na jednym dowodzie zakupu.



Zarejestruj sprzęt.

Zarejestruj kupiony zestaw na stronie programatorbeko.pl w ciągu 21 dni od daty zakupu i odbierz Kupon promocyjny.



Odbierz Kupon promocyjny.

Wykorzystaj Kupon promocyjny na stronie programatorbeko.pl i odbierz jeden z produktów bonusowych za 5 zł w zależności od zarejestrowanego zestawu sprzętów do zabudowy Beko.



Odbierz produkt bonusowy

Wybrany produkt bonusowy otrzymasz kurierem.

*Bonus w postaci Kuponu promocyjnego, uprawniającego do zakupu produktu bonusowego Beko za 5 zł na stronie programatorbeko.pl. Kupon promocyjny nie podlega wymianie na ekwiwalent pieniężny. Szczegóły promocji znajdziesz w Regulaminie i w siedzibie Organizatora. Promocja trwa w dniach 25.08-31.10.2023 r. lub do wyczerpania nagród.

beko

Nowa linia
Beko Beyond.
Piękna z natury.




POLECAMY



Piekarnik
BBIM17400BS

- AeroPerfect
- bPRO 500
- Pieczenie 3D
- HomeWhiz (Wifi)
- 3 szczyby w drzwiach
- Miękkie otwieranie i zamykanie drzwi
- Booster (szybkie nagrzewanie)
- Rozmrażanie
- Czyszczenie parowe
- Prowadnice teleskopowe 1 poziom
- Drabinki boczne 5 poziomów
- Pizza
- Grill
- Podłącz i piec
- Ruszt
- Intuicyjny wyświetlacz LED
- Wymiary: 59,5 × 59,4 × 56,7 cm
- Kolor: czarny

2 199,-



60 cm

19 POZIOMÓW MOCY

5 LAT BOOSTER

1 999,-

Płyta indukcyjna

HIIG4500UFT

- Sterowanie dotykowe Slider
- 4 pola indukcyjne
- Strefa IndyFlex™ (łączone pola)
- Booster
- Stop&Go
- Łatwa instalacja
- Power Management
- Timer
- Montaż w cienkim blacie
- Blokada przed dziećmi
- Blokada na czyszczenie
- Utrzymanie ciepła
- Zabezpieczenie przed przegrzaniem
- Zabezpieczenie przed zalaniem
- Automatyczne wyłączenie
- Wymiary: 4,8 × 58 × 51 cm
- Kolor: czarne szkło

NOWOŚĆ



Piekarnik
BBSE17300B

- Czyszczenie parowe Simple Steam
- Szybkie nagrzewanie Booster
- Termoobieg
- Grill
- Wyświetlacz w j. polskim
- Blokada rodzicielska
- Wymiary: 59,5 × 59,4 × 56,7 cm
- Kolor: czarny

2 399,-



NOWOŚĆ



72L

14 FUNKCJI

5 LAT

A+ LED

2 599,-

Piekarnik

BBVM17400BCS

- Soft Door™
- Pieczenie 3D
- Katalityczny system czyszczenia
- Czyszczenie parowe Simple Steam
- Funkcja Split & Cook™: 2 piekarniki w 1
- Rozmrażanie
- Termoobieg
- Pizza
- Grill
- Pojemność 72 l
- Wymiary: 59,5 × 59,4 × 56,7 cm
- Kolor: czarny

1 299,-

Kuchenka mikrofalowa z funkcją grilla
BMGB20212B

- 8 programów automatycznych
- Moc mikrofal 800 W
- Moc grilla 1000 W
- 5 poziomów mocy
- Sterowanie sensorowe z pokręteł
- Sensorowe automatyczne otwieranie drzwiczek
- Grill kwarcowy
- Wymiary: 38,8 × 59,5 × 33,3 cm
- Kolor: czarne szkło



Funkcja grill

Chrupiące wykończenie Twoich ulubionych potraw bez zbędnego zachodu i dymu.



POLECAMY



Piekarnik parowy Steam Assisted
BBIS17300BPSE

- AeroPerfect
- Pieczenie 3D
- Czyszczenie parowe
- Czyszczenie pyrolytyczne
- Termoobieg
- Rozmrażanie
- Grill
- Chowane pokręta

- Prowadnice teleskopowe 1 poziom
- Drabinki boczne 5 poziomów
- Miękkie zamykanie
- Blokada rodzicielska
- Chłodne drzwi – 4 szyby
- Wymiary: 59,5 × 59,4 × 56,7 cm
- Kolor: czarny

2 399,-

5 LAT **A+** **72L** **9** FUNKCJI **1** **LED**



5 LAT
60 cm
BOOSTER

1 299,-

Płyta indukcyjna
HII64402MTX

- Łatwa instalacja - EasyFit
- Sterowanie dotykowe
- Booster
- Inxowa krawędź dolna
- Timer
- Wskaźnik ciepła resztkowego
- Blokada przed dziećmi
- Zabezpieczenie przed przegrzaniem
- Zabezpieczenie przed zalaniem
- Automatyczne wyłączenie
- Wymiary: 5,2 × 59 × 52 cm
- Kolor: czarne szkło

Pieczenie parowe Steam Assisted

Najzdrowszy sposób pieczenia z zachowaniem wszystkich składników odżywczych. Wlej wodę do piekarnika bez otwierania drzwiczek i ciesz się potrawami pełnymi smaku i witamin.



POLECAMY



Piekarnik multifunkcyjny
BBIR17300BCS

- AeroPerfect
- Pieczenie 3D
- Czyszczenie katalityczne
- Termoobieg
- Rozmrażanie
- Pizza
- Grill
- Chowane pokręta
- Booster
- Prowadnice teleskopowe 1 poziom
- Drabinki boczne 5 poziomów

- Miękkie zamykanie
- Wymiary: 59,5 × 59,4 × 56,7 cm
- Kolor: czarny

1 499,-

5 LAT **A** **72L** **12** FUNKCJI **1** **LED**



POLECAMY



Płyta indukcyjna
HII64200FMTR

- Strefa IndyFlex
- Sterowanie dotykowe Easy Direct
- Power management
- Timer
- Booster
- Wskaźnik ciepła resztkowego
- Wykrywanie naczyń
- Łatwa instalacja EasyFit
- Stop&Go
- Blokada przed dziećmi
- Zabezpieczenie przed przegrzaniem

- Zabezpieczenie przed zalaniem
- Automatyczne wyłączenie
- Wymiary: 5,2 × 59 × 52 cm
- Kolor: czarne szkło

1 549,-

5 LAT **60** cm **4** **BOOSTER**



NOWOŚĆ



C
300 M³/H
61 dB(A)

1 199,-

Okap wyspowy
BHC131322BBH

Praca w trybie wyciągu i pochłaniacza • 3 stopnie prędkości • Filtr aluminiowy w zestawie • Oświetlenie LED (2 × 3 W) • Wymiary: 87,5 × 31 × 31 cm • Kolor: czarny



5 LAT
A
60 cm
632 M³/H
67 dB(A)

1 099,-

Okap kominowy
HCA63640B

Filtr przeciw tłuszczowy • Sterowanie dotykowe • 3 stopnie pracy wentylatora • Oświetlenie LED 2 × 3 W • Automatykne wyłączenie • Włącznik i wyłącznik oświetlenia • Wymiary: 75-108 × 59,6 × 41 cm • Kolor: czarny
Możliwość dokupienia filtrów węglowych

POLECAMY



C
60 cm
415 M³/H
68 dB(A)

649,-

Okap
HNU61422B

3 poziomy mocy • Sterowanie przyciskami • Filtr metalowy dostosowany do mycia w zmywarce • Możliwość dokupienia filtra węglowego • Oświetlenie 2 × 3 W • Wymiary: 20 × 52,2 × 28,4 cm • Kolor: czarny

NOWOŚĆ



60 cm
15 POZIOMÓW MOCY
3 BOOSTER

5 LAT
2 149,-

Płyta indukcyjna HII64822QUFT
Strefa IndyFlex® • Wyświetlacz Direct Access Premium • Funkcja paazy Stop & Go • EasyFit • Timer • Power Management • Wskaźnik ciepła resztkowego • System ochrony przeciwprzepięciowej • Blokada rodzicielska • Szlifowana krawędź • Wymiary: 4,8 × 59 × 52 cm • Kolor: czarny

POLECAMY



Płyta indukcyjna HII64205MTB


- Sterowanie dotykowe Easy Direct
- Power management
- Szlifowane krawędzie (wszystkie)
- Timer
- Booster
- Łatwa instalacja EasyFit
- Wskaźnik ciepła resztkowego
- Wykrywanie naczyń

- Blokada przed dziećmi
- Stop&Go
- Zabezpieczenie przed przegrzaniem
- Zabezpieczenie przed zalaniem
- Automatykne wyłączenie
- Wymiary: 5,2 × 59 × 52 cm
- Kolor: czarne szkło

1 399,-

5 LAT
60 cm
4 BOOSTER

NOWOŚĆ



60 cm
9 POZIOMÓW MOCY
4 BOOSTER

5 LAT
1 999,-

Płyta indukcyjna HII64720QUF2T
1 strefa IndyFlex® • Łączność HobToHood® • Sterowanie typu slider • Booster • Timer • Wskaźnik ciepła resztkowego • System ochrony przeciwprzepięciowej • Blokada rodzicielska • Wymiary: 4,8 × 59 × 52 cm • Kolor: czarny

POLECAMY



60 cm
BOOSTER

1 749,-

Płyta indukcyjna HII64200FTW
Sterowanie Easy Direct • Wyświetlacz cyfrowy • Strefa IndyFlex® • Wykrywanie naczyń • Blokada przed dziećmi • Łatwa instalacja EasyFit • Stop & Go • Zabezpieczenie przed przegrzaniem • Zabezpieczenie przed zalaniem • Automatykne wyłączenie • Montaż na równi z blatem • Wymiary: 5,2 × 58 × 51 cm • Kolor: grafitowy kryształ + białe szkło



60 cm
BOOSTER

799,-

Płyta gazowa HILG642C5SB
Palniki o wysokiej wydajności • Automatykne odcięcie gazu • Powierzchnia szklana • Wymiary: 4,6 × 58,5 × 52,4 cm • Kolor: czarny



60 cm
WOK

949,-

Płyta gazowa HIAW64225SB
Wysoce wydajny palnik gazowy • Palnik wok • Zabezpieczenie przeciw wypływowi gazu • Automatykne odcięcie gazu • Wymiary: 4,6 × 58 × 51 cm • Kolor: czarny



5 LAT
60 cm
BOOSTER

899,-

Płyta gazowa HILG64225S
Ruszty żeliwne • Sterowanie z frontu • 4 wydajne palniki gazowe • Zabezpieczenie przeciw wypływowi gazu • Zintegrowana zapalarka • W zestawie dysze do gazu propan – butan • Gaz na szkło • Wymiary (S × G): 58,5 × 52,4 cm • Kolor: czarne szkło



5 LAT
60 cm
WOK
BOOSTER

1 099,-

Płyta gazowa HILW64225SW
Ruszty żeliwne • Palnik WOK • Sterowanie z frontu • 4 wydajne palniki gazowe • Zabezpieczenie przeciw wypływowi gazu • Gaz na szkło • W zestawie dysze do gazu propan-butan • Wymiary (S × G): 58,5 × 52,4 cm • Kolor: grafitowy kryształ + białe szkło


Technologia indukcyjna

Efektywna i wydajna i bezpieczna forma gotowania. Płyta indukcyjna nagrzewa się tylko od użytych podczas gotowania naczyń, dzięki czemu bardzo szybko przestaje być gorąca w dotyku.



Wydajne palniki gazowe

Ulepszona konstrukcja palników zmniejsza zużycie gazu podczas gotowania aż do 25%!



✓ POLECAMY

C A ↑ G



2 549,-

Zmywarka
BDIN38640D

- Zmywanie Fast+
- DeepWash
- System Acrobat w górnym koszu
- FlexiDrawer: 5-pozycyjna szuflada na sztućce
- GlassShield
- CornerIntense
- Funkcja tabletki
- SelfDry
- Czujnik zabrudzenia
- Opóźnienie startu do 24 h
- WaterStop
- Zawiasy ślizgowe
- Dno ze stali nierdzewnej
- Wygodny dyspenser
- Oświetlenie wnętrza
- Modułowy trzeci kosz
- Silnik inwerterowy
- LedSpot
- Wymiary: 81,8 × 59,8 × 55 cm

5 LAT 60 cm 16 KOMPLETÓW NACZYŃ 9,5 LITRA 44 dB(A) 8 PROGRAMÓW

DeepWash

Specjalne dysze myjące DeepWash dotrą na dno nawet najgłębszych naczyń, takich jak wazony czy butelki. Wystarczy ustawić je w odpowiednim miejscu kosza, a zmywarka zajmie się resztą.



✓ POLECAMY

E A ↑ G



5 LAT 60 cm 15 KOMPLETÓW NACZYŃ 9,5 LITRA 8 PROGRAMÓW 44 dB(A)

2 099,-

Zmywarka
BDIN38523Q

- Full Size • HygieneIntense • Aqualtense • GlassShield • Trzeci kosz
- Uchwyty do mycia blach • Funkcja tabletki Allin1 • Dno ze stali nierdzewnej
- Silnik inwerterowy • LedSpot • WaterStop • Zawiasy ślizgowe • Wymiary: 81,8 × 59,8 × 55 cm

! NOWOŚĆ

E A ↑ G



2 299,-

Zmywarka
BDIN36532

- Technologia HygieneShield
- System Acrobat
- Szuflada na sztućce
- Glass Shield
- Program Quic&Shine
- SelfDry
- Opóźnienie startu (0,5-24)
- Aquastop
- Dno: stal nierdzewna
- Wymiary: 81,8 × 59,8 × 55 cm

60 cm 9,9 LITRA 15 KOMPLETÓW NACZYŃ 45 dB(A) 6 PROG

E A ↑ G



5 LAT 60 cm 13 KOMPLETÓW NACZYŃ 12,9 LITRÓW 5 PROGRAMÓW WSADU 49 dB(A)

1 699,-

Zmywarka
DIN35321

- System Acrobat – regulacja wysokości górnego kosza • Direct Access
- Quick&Shine • Funkcja tabletki All in 1 • Opóźnienie startu do 3-6-9 h • Połowa załadunku
- Water Stop • Zawiasy ślizgowe • Wymiary: 81,8 × 59,8 × 55 cm

E A ↑ G



1 599,-

Zmywarka
DIS35025

- Direct Access
- Quick&Shine
- Extra Drying
- Koszyk na sztućce
- Opóźnienie startu do 3-6-9 h
- Połowa załadunku
- Dno ze stali nierdzewnej
- System Water Safe
- LedSpot
- Wymiary: 81,8 × 44,8 × 55 cm

5 LAT 45 cm 10 KOMPLETÓW NACZYŃ 11,9 LITRA 48 dB(A) 5 PROGRAMÓW 1/2 WSADU



Zmywarka
BDIS38041Q

- WaterStop
- Technologia SefDry
- SlidingFit
- Wskaźnik LedSpot
- Fast+
- GlassShield
- Hygiene Intense
- Aqualintense
- 8 programów automatycznych
- Oświetlenie wnętrza
- System Acrobat

- Silnik inwerterowy
- GlassShield
- Funkcja tabletki All in 1
- Dno ze stali nierdzewnej
- 2 półki w górnym koszu
- Szuflada na sztućce
- Wymiary: 81,8 × 44,8 × 55 cm

5 LAT 45 cm 10 KOMPLETOW NACZYŃ 8,9 LITRA 45 dB(A) 8 PROGRAMÓW



2 599,-

POLECAMY



5 LAT 193,5 cm 306 L 37 dB(A)

3 249,-

Chłodziarko-zamrażarka do zabudowy

BCNA306E42SN

- NeoFrost™
- HarvestFresh
- Sprężarka inwerterowa ProSmart™
- Funkcja szybkiego mrożenia
- Funkcja szybkiego chłodzenia
- Tryb wakacyjny
- Funkcja Eco
- Pojemność chłodziarki: 215 l
- Pojemność zamrażarki: 69 l
- 2 szuflady w chłodziarce
- 3 szuflady w zamrażarce
- Półka na butelki
- Alarm otwartych drzwi
- Drzwi z możliwością zmiany kierunku otwierania
- Wyświetlacz LED
- Wymiary: 193,5 × 54 × 54,5 cm
- Kolor: biały



SelfDry

Wygodna funkcja SelfDry zdejmie Ci z głowy jeszcze jeden obowiązek. Po zakończonym cyklu zmywania, zmywarka otworzy się automatycznie, by usprawnić proces suszenia naczyń. Tobie pozostanie tylko wyjąć je z urządzenia.

POLECAMY



Zmywarka
DIS48020

- Technologia Aqualintense
- System Acrobat
- Fast+
- GlassShield
- Hot Air Drying
- Extra Suszenie
- WaterSafe+™
- Stalowe dno;
- Wymiary: 81,8 × 44,8 × 55 cm

5 LAT 45 cm 8,7 LITRA 10 KOMPLETOW NACZYŃ 46 dB(A) 8 PROG



1 899,-

POLECAMY



194 cm 405 L 35 dB(A) NoFrost

4 399,-

Chłodziarko-zamrażarka do zabudowy

BCNE400E40SN

- HarvestFresh
- EverFresh+®
- AeroFlow
- Sterowanie elektroniczne
- Szybkie mrożenie
- Pojemność chłodziarki: 280 l
- Pojemność zamrażarki: 75 l
- 3 półki w chłodziarce
- 3 szuflady w zamrażarce
- Półka na butelki
- Zdolność zamrażania: 5,2 kg/24 h
- Kompresor ProSmart™ Inverter
- Zawiasy ślizgowe
- Funkcja Eco
- Tryb wakacyjny
- Alarm otwartych drzwi
- Oświetlenie LED
- Wymiary: 194 × 69 × 55 cm



5 PROGRAMÓW 15 PROG 5 LAT LCD 2 049,-

Pralka do zabudowy

WITV8712X0W

- Grzałka niklowana
- AquaFusion
- Program BabyProtect+ (sterylność ubrańek dziecięcych)
- Panel: Ikony + Tekst
- Maksymalna prędkość wirowania 1400 obr./min
- Opóźniony start
- Wskaźnik czasu końca programu
- Blokada przed dziećmi
- Regulacja prędkości wirowania
- System kontroli zużycia wody
- Elektroniczny system wyważenia wsadu
- Pranie wstępne
- Pranie ekspresowe
- Dodatkowe płukanie
- Wymiary: 82 × 60 × 56 cm
- Kolor: biały

HygieneIntense

Gwarancja najlepszego zmywania i najwyższego poziomu higieny zmywanych naczyń. Program szczególnie przydatny, kiedy chcemy lepiej zadbać o zdrowie najmłodszych członków naszej rodziny.





F A ↑ G

Nowe lodówki Beko

Świeża i pełna wartości odżywczych żywność przez długi czas.



NeoFrost™

Dwa niezależne obiegi powietrza w lodówce i zamrażarce zapobiegają mieszanii się zapachów oraz eliminują powstawanie lodu na żywności i wewnątrz lodówki. To oznacza koniec z rozmrażaniem i jeszcze dłuższą świeżość owoców i warzyw!

Harvest Fresh

Technologia, która zapewni do 30% dłuższą świeżość owoców i warzyw. Chroni je przed utratą zawartości witaminy C oraz smaku.

177,5 cm
275 L
38 dB(A)

2 249,-

Chłodziarko-zamrażarka do zabudowy

BCHA275K3SN

Sterowanie mechaniczne z sensorem • Pojemność chłodziarki 193 l • Pojemność zamrażalnika 69 l • 4 półki w chłodziarce • 4 balkoniki na drzwiach • 3 szuflady w zamrażarce • **Semi No Frost** • Możliwość przełożenia drzwi • Oświetlenie wnętrza • Pojemnik na warzywa i owoce • Wymiary: 177,5 × 54 × 54,5 cm



F A ↑ G

5 L A ↑ T
177,5 cm
275 L
37 dB(A)

1 799,-

Chłodziarko-zamrażarka do zabudowy

BCSA285K3SN

Sterowanie mechaniczne • Pojemność chłodziarki 193 l • Pojemność zamrażalnika 78 l • 4 półki w chłodziarce • 3 balkoniki na drzwiach • 3 szuflady w zamrażarce • Statyczny system chłodzenia • Możliwość przełożenia drzwi • Oświetlenie wnętrza • Pojemnik na warzywa i owoce • Wymiary: 177,5 × 54 × 54,5 cm



E A ↑ G

179 cm
640 L
38 dB(A)

4 849,-

Chłodziarka wolnostojąca

GN163140ZGBN

NeoFrost™ • HarvestFresh • EverFresh+® • Sprężarka inwerterowa Pro-Smart™ • Szybkie Mrożenie • Tryb wakacyjny • Pojemność chłodziarki 368 l • Pojemność zamrażarki 212 l • 3 szuflady w chłodziarce • 2 szuflady w zamrażarce • Półka na butelki • Alarm otwartych drzwi • Wyświetlacz LED • Wymiary: 179 × 91 × 70,5 cm • Kolor: czarne szkło

Pakietowe PROMOCJE

PROMOCJA „PLUS 1”

-80%*

5 + 1 Z RABATEM 80%

Przy zakupie 6 produktów Beko z różnych grup produktowych pokazanych w katalogu (w tym piekarnik, zmywarka, płyta grzewcza) na najtańszy z nich przysługuje rabat **80%!***

* Promocja obowiązuje do wyczerpania zapasów i dotyczy wyłącznie urządzeń z katalogu (promocja nie obejmuje pralek i suszarek wolnostojących).
* Promocja może być stosowana zamiennie z Promocją MULTI, ale promocje te nie łączą się.
* Oferta nie łączy się z innymi promocjami oprócz 5 lat ochrony serwisowej.
* Regulamin promocji dostępny w Studiach Sieci GT.

-65%*

4 + 1 Z RABATEM 65%

Przy zakupie 5 produktów Beko z różnych grup produktowych pokazanych w katalogu (w tym piekarnik, zmywarka) na najtańszy z nich przysługuje rabat **65%!***

* Promocja obowiązuje do wyczerpania zapasów i dotyczy wyłącznie urządzeń z katalogu (promocja nie obejmuje pralek i suszarek wolnostojących).
* Promocja może być stosowana zamiennie z Promocją MULTI, ale promocje te nie łączą się.
* Oferta nie łączy się z innymi promocjami oprócz 5 lat ochrony serwisowej.
* Regulamin promocji dostępny też w Studiach Sieci GT.

-50%*

3 + 1 Z RABATEM 50%

Przy zakupie 4 produktów Beko z różnych grup produktowych pokazanych w katalogu (w tym piekarnik, zmywarka) na najtańszy z nich przysługuje rabat **50%!***

* Promocja obowiązuje do wyczerpania zapasów i dotyczy wyłącznie urządzeń z katalogu (promocja nie obejmuje pralek i suszarek wolnostojących).
* Promocja może być stosowana zamiennie z Promocją MULTI, ale promocje te nie łączą się.
* Oferta nie łączy się z innymi promocjami oprócz 5 lat ochrony serwisowej.
* Regulamin promocji dostępny też w Studiach Sieci GT.

PRODUKT ZA 1 ZŁ LUB ZA 99 ZŁ

Przy zakupie zestawu urządzeń do zabudowy Beko o określonej wartości można uzyskać produkt za 1 zł lub 99 zł!*

1 zł

Czajnik WKM 4215W lub ekspres przelewowy CFM4350B za 1 zł przy zakupie zestawu produktów za **3000 zł**.

1 zł

Odkurzacze VRT50121VP za 1 zł przy zakupie zestawu produktów za **6000 zł** (w zestawie obowiązkowo musi znaleźć się piekarnik, zmywarka, płyta grzewcza).

99 zł

Automatyczny ekspres do kawy CEG 5331X za 99 zł, przy zakupie zestawu produktów za **10 000 zł** (w zestawie obowiązkowo musi znaleźć się piekarnik, zmywarka, chłodziarka).

* Promocje nie łączą się oprócz 5 lat ochrony serwisowej.
* Promocja obowiązuje do wyczerpania zapasów i dotyczy wyłącznie urządzeń z katalogu.
* W promocji nie biorą udziału produkty wolnostojące pokazane w katalogu.
* Regulamin promocji dostępny też w Studiach Sieci GT.

Zestaw 1

W zestawie taniej o 1 198 zł!

Cena zestawu 10 547 zł

Cena poza zestawem 11 745 zł



72L
14 FUNKCJI
5 LAT
A+ LED

Piekarnik **BBVM17400BCS**

Soft Door™ • Pieczenie 3D • Katalityczny system czyszczenia • Czyszczenie parowe Simple Steam • Funkcja Split & Cook®: 2 piekarniki w 1 • Rozmrażanie • Termoobieg • Pizza • Grill • Pojemność 72 l • Wymiary: 59,5 x 59,4 x 56,7 cm • Kolor: czarny

2 599,-



60 cm
15 POZIOMÓW MOCY
3 BOOSTER
5 LAT

Płyta indukcyjna **HII64822QUFT**

Strefa IndyFlex® • Wyświetlacz Direct Access Premium • Funkcja pauzy Stop & Go • EasyFit • Timer • Power Management • Wskaźnik ciepła resztkowego • System ochrony przeciwprzepięciowej • Blokada rodzicielska • Szlifowana krawędź • Wymiary: 4,8 x 59 x 52 cm • Kolor: czarny

2 149,-



E A ↑ G

5 LAT
193,5 cm
306L
37 dB(A)

Chłodziarko-zamrażarka do zabudowy **BCNA306E42SN**

NeoFrost™ • HarvestFresh™ • Sprężarka inwerterowa ProSmart™ • Funkcja szybkiego mrożenia • Funkcja szybkiego chłodzenia • Tryb wakacyjny • Funkcja Eco • Pojemność chłodziarki 215 l • Pojemność zamrażarki: 69 l • 2 szuflady w chłodziarce • 3 szuflady w zamrażarce • Półka na butelki • Alarm otwartych drzwi • Drzwi z możliwością zmiany kierunku otwarcia • Wyświetlacz LED • Wymiary: 193,5 x 54 x 54,5 cm • Kolor: biały

3 249,-



C
300 M³/H
61 dB(A)

Okap wyspowy **BHC131322BBH**

Praca w trybie wyciągu i pochłaniacza • 3 stopnie prędkości • Filtr aluminiowy w zestawie • Oświetlenie LED (2 x 3 W) • Wymiary: 87,5 x 31 x 31 cm • Kolor: czarny

1,-



C A ↑ G
16 KOMPLETÓW NACZYŃ
8 PROGRAMÓW
5 LAT
9,5 LITRA
60 cm
44 dB(A)

Zmywarka **BDIN38640D**

Zmywanie Fast+ • DeepWash • System Acrobat w górnym koszu • FlexiDrawer: 5-pozycyjna szuflada na sztućce • GlassShield • CornerIntense • Funkcja tabletki • SelfDry • Czujnik zabrudzenia • Opóźnienie startu do 24 h • WaterStop • Zawiasy ślizgowe • Dno ze stali nierdzewnej • Wygodny dyspenser • Oświetlenie wnętrza • Modułowy trzeci kosz • Silnik inwerterowy • LedSpot • Wymiary: 81,8 x 59,8 x 55 cm

2 549,-

Zestaw 2

W zestawie taniej o 1 298 zł!

Cena zestawu 6 197 zł

Cena poza zestawem 7 495 zł



12 FUNKCJI
5 LAT
A
72L LED

Piekarnik multifunkcyjny **BBIR17300BCS**

AeroPerfect • Pieczenie 3D • Czyszczenie katalityczne • Termoobieg • Rozmrażanie • Pizza • Grill • Chowane pokręta • Booster • Prowadnice teleskopowe 1 poziom • Drabinki boczne 5 poziomów • Miękkie zamykanie • Wymiary: 59,5 x 59,4 x 56,7 cm • Kolor: czarny

1 499,-



5 LAT
60 cm
BOOSTER

Płyta indukcyjna **HII64402MTX**

Łatwa instalacja • EasyFit • Sterowanie dotykowe • Booster • Inoxowa krawędź dolna • Timer • Wskaźnik ciepła resztkowego • Blokada przed dziećmi • Zabezpieczenie przed przegrzaniem • Zabezpieczenie przed zalaniem • Automatyczne wyłączenie • Wymiary: 5,2 x 59 x 52 cm • Kolor: czarne szkło

1 299,-



F A ↑ G

5 LAT
177,5 cm
375L
37 dB(A)

Chłodziarko-zamrażarka do zabudowy **BCSA285K3SN**

Sterowanie mechaniczne • Pojemność chłodziarki 193 l • Pojemność zamrażalnika 78 l • 4 półki w chłodziarce • 3 balkoniki na drzwiach • 3 szuflady w zamrażarce • Statyczny system chłodzenia • Możliwość przełożenia drzwi • Oświetlenie wnętrza • Pojemnik na warzywa i owoce • Wymiary: 177,5 x 54 x 54,5 cm

1 799,-



5 POZIOMÓW MOCY
8 FUNKCJI
38,8 cm
20L

Kuchenka mikrofalowa z funkcją grilla **BMBG20212B**

8 programów automatycznych • Moc mikrofal 800 W • Moc grilla 1000 W • 5 poziomów mocy • Sterowanie sensorowe z pokręteł • Sensorowe automatyczne otwierane drzwiczek • Grill kwarcowy • Wymiary: 38,8 x 59,5 x 33,3 cm • Kolor: czarne szkło

1,-



E A ↑ G
10 KOMPLETÓW NACZYŃ
5 PROGRAMÓW
5 LAT
11,9 LITRA
45 cm
48 dB(A)

Zmywarka **DIS35025**

Direct Access • Quick&Shine • Extra Drying • Koszyk na sztućce • Opóźnienie startu do 3-6-9 h • Połowa załadunku • Dno ze stali nierdzewnej • System Water Safe • LedSpot • Wymiary: 81,8 x 44,8 x 55 cm

1 599,-

DYNAXO®

Nowość!

DYNACOOK X4 modern

← 60 cm →
4 pola grzewcze

NOWY DESIGN
wbudowana nakładka w 3 wariantach koloru

GAZ POD SZKŁEM



DYNACOOK

Gazowe płyty ceramiczne w technologii „gaz pod szkłem”

! NOWOŚĆ



Płyta gazowa ceramiczna

DynaCook X4 60 gaz ziemny DynaCook X4 60 gaz propan-butan

- Pola grzewcze gazowe typu FHZ
- 4 palniki
- Sterowanie dotykowe
- 18 stopni poziomów mocy gotowania
- Moc maksymalna płyty 6600 W
- Funkcja POWER (DynaBooster)
- Funkcja STOP&GO
- Timer, Timer CookOff, Timer Custom
- Wskaźnik ciepła resztkowego
- AUTO STOP
- Zabezpieczenie przed dziećmi

- Sygnalizacja wypływu gazu
- Rodzaj instalacji gazowej:
 - butlowy 37 mbar propan-butan (G30) lub propan (G31), sieciowy
 - gaz ziemny 20 mbar (G20)
- Wymiary: 7 × 59 × 54,2 cm
- Kolor: czarny / wylot spalin: czarny (opcjonalnie: złoty, szampański, srebrny)

← 60 cm → **18** POZIOMÓW MOCY

3 899,-



← 83 cm → **18** POZIOMÓW MOCY

Płyta gazowa ceramiczna

DynaCook X5 gaz ziemny DynaCook X5 gaz propan-butan

4 449,-

- 5 palników
- Sterowanie dotykowe
- Pola grzewcze gazowe typu FHZ
- Zabezpieczenie przed dziećmi
- Sygnalizacja wypływu gazu
- Sygnalizacja braku dopływu gazu
- Moc maksymalna płyty 8200 W
- 18 stopni poziomów mocy gotowania
- Funkcja szybkiego zagotowania
- Funkcja automatycznego podgrzewania
- Rodzaj instalacji gazowej: butlowy 37 mbar propan-butan lub propan (G30, G31), sieciowy gaz ziemny 20 mbar (G20)
- Wymiary: 7 × 83 × 52 cm
- Kolor: czarny



← 73 cm → **18** POZIOMÓW MOCY

Płyta gazowa ceramiczna

DynaCook X4 gaz ziemny DynaCook X4 gaz propan-butan

3 899,-

- 4 palniki
- Sterowanie dotykowe
- Pola grzewcze gazowe typu FHZ
- Zabezpieczenie przed dziećmi
- Sygnalizacja wypływu gazu
- Sygnalizacja braku dopływu gazu
- Moc maksymalna płyty 7250 W
- 18 stopni poziomów mocy gotowania
- Funkcja szybkiego zagotowania
- Funkcja automatycznego podgrzewania
- Rodzaj instalacji gazowej: butlowy 37 mbar propan-butan lub propan (G30, G31), sieciowy gaz ziemny 20 mbar (G20)
- Wymiary: 7 × 73 × 52 cm
- Kolor: czarny



← 59 cm → **18** POZIOMÓW MOCY

Płyta gazowa ceramiczna

DynaCook X3 gaz ziemny DynaCook X3 gaz propan-butan

3 049,-

- 3 palniki
- Sterowanie dotykowe
- Pola grzewcze gazowe typu FHZ
- Zabezpieczenie przed dziećmi
- Sygnalizacja wypływu gazu
- Sygnalizacja braku dopływu gazu
- Moc maksymalna płyty 5350 W
- 18 stopni poziomów mocy gotowania
- Funkcja szybkiego zagotowania
- Funkcja automatycznego podgrzewania
- Rodzaj instalacji gazowej: butlowy 37 mbar propan-butan lub propan (G30, G31), sieciowy gaz ziemny 20 mbar (G20)
- Wymiary: 7 × 59 × 52 cm
- Kolor: czarny

Technologia bliżej nas

Gotuj #LikeA**Bosch**

**Perfekcja i lekkość
domowego gotowania.**





BOSCH

Z urządzeniami marki Bosch prowadzenie domowej kuchni jest łatwe jak nigdy dotąd. Odkryj innowacyjne piekarniki marki Bosch i gotuj pod czujnym okiem sztucznej inteligencji. Poznaj nowe możliwości i metody grzania: włącz funkcję Steam Plus i przyrządź na parze pyszne, naturalne w smaku warzywa lub wybierz funkcję Air Fry, aby upiec apetycznie, chrupiące, domowe chipsy.

Bez wysiłku, szybko i zdrowo. www.bosch-home.pl



Technologia bliżej nas



BOSCH


Mniej wody, więcej czystości #LikeABosch

Technologia ActiveWater w zmywarkach marki Bosch zapewnia mniejsze zużycie wody, energii oraz większą wydajność urządzeń. Sprawdź jak niskie zużycie wody gwarantujemy w cyklu Eco!

Dowiedz się więcej na www.bosch-home.pl



POLECAMY **! NOWOŚĆ**



71 L
23 FUNKCJE
2+3 LATA
A+ TFT

11 599,-

Piekarnik z parowarem Serie | 8

HSG 7584B1

Home Connect • Recipe World – kolekcja przepisów • Cyfrowy pierścień sterujący • PerfectBake Plus • Air Fry • Termosonda PerfectRoast Plus • Steam Function Plus • Steam Boost • Asystent Dań • Asystent piekarnika • Porady kulinarne • Asystent czyszczenia • Regulacja temperatury: 30-250°C • Termoobieg 4D i z parą • Soft Open • Soft Close • EcoClean Direct • Emalia antracytowa GranitEmail • Wewnętrzna strona drzwi szklana • CoolTouch door – 3 szyby • Prowadnice teleskopowe jako wyposażenie dodatkowe • Wymiary: 59,5 × 59,4 × 54,8 cm • Kolor: czarny

POLECAMY **! NOWOŚĆ**



71 L
21 FUNKCJI
2+3 LATA
A+ TFT

10 499,-

Piekarnik z parowarem Serie | 8

HSG 7364B1

Home Connect • Recipe World – kolekcja przepisów • Cyfrowy pierścień sterujący • Perfect Steam • Added Steam • Air Fry • Termosonda PerfectRoast Plus • PerfectBake Plus • Steam Function Plus • Steam Boost • Asystent Dań • Asystent piekarnika • Porady kulinarne • Asystent czyszczenia • Zakładka „Ulubione” • Automatic Switch-off • Regulacja temperatury: 30-250°C • Termoobieg 4D i Delikatny • Soft Open • Soft Close • Emalia antracytowa GranitEmail • Wewnętrzna strona drzwi szklana • CoolTouch door – 3 szyby • Prowadnice teleskopowe jako wyposażenie dodatkowe • Wymiary: 45,5 × 59,4 × 54,8 cm • Kolor: czarny

POLECAMY **! NOWOŚĆ**



71 L
14 FUNKCJI
2+3 LATA
A+ TFT


7 999,-

Piekarnik Serie | 8

HBG 7784B1

Home Connect • Recipe World – kolekcja przepisów • Cyfrowy pierścień sterujący • Air Fry • Crisp Function • Termosonda PerfectRoast Plus • PerfectBake Plus • Samoczyszczenie pyrolityczne • Asystent Dań • Asystent piekarnika • Porady kulinarne • Asystent czyszczenia • Zakładka „Ulubione” • Automatic Switch-off • Regulacja temperatury: 30-300°C • Termoobieg 4D i Delikatny • Soft Open • Soft Close • Emalia antracytowa GranitEmail • Wewnętrzna strona drzwi szklana • CoolTouch door – 4 szyby • Prowadnice teleskopowe jako wyposażenie dodatkowe • Wymiary: 59,5 × 59,4 × 54,8 cm • Kolor: czarny

POLECAMY **! NOWOŚĆ**



71 L
20 FUNKCJI
2+3 LATA
A+ TFT

7 799,-

Piekarnik ParaPlus Serie | 8

HRG 7361B1

Home Connect • Recipe World – kolekcja przepisów • Cyfrowy pierścień sterujący • Steam Boost • Air Fry • Asystent Dań • Asystent piekarnika • Porady kulinarne • Asystent czyszczenia – czyszczenie parowe • Zakładka „Ulubione” • Automatic Switch-off • Regulacja temperatury: 30-300°C • Termoobieg 4D i Delikatny • Soft Open • Soft Close • Emalia antracytowa GranitEmail • Wewnętrzna strona drzwi szklana • CoolTouch door – 3 szyby • Prowadnice teleskopowe jako wyposażenie dodatkowe • Wymiary: 59,5 × 59,4 × 54,8 cm • Kolor: czarny

POLECAMY **! NOWOŚĆ**



71 L
14 FUNKCJI
2+3 LATA
A+ TFT

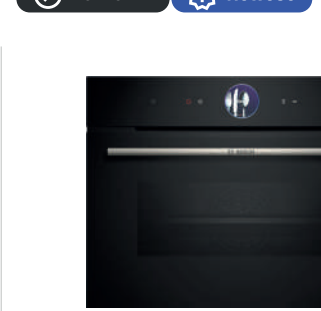
5 799,-

Piekarnik Serie | 8

HBG 7542B1

Home Connect • Recipe World – kolekcja przepisów • Cyfrowy pierścień sterujący • Termosonda • Air Fry • Asystent Dań • Asystent piekarnika • Porady kulinarne • Asystent czyszczenia • Zakładka „Ulubione” • Eco Clean Direct • Automatic Switch-off • Termoobieg Delikatny • Soft Open • Soft Close • Emalia antracytowa GranitEmail • Wewnętrzna strona drzwi szklana • CoolTouch door – 3 szyby • Prowadnice teleskopowe jako wyposażenie dodatkowe • Wymiary: 59,5 × 59,4 × 54,8 cm • Kolor: czarny

POLECAMY **! NOWOŚĆ**



47 L
21 FUNKCJI
2+3 LATA
A+ TFT

9 399,-

Piekarnik kompaktowy z parowarem Serie | 8

CSG 7364B1

Home Connect • Recipe World – kolekcja przepisów • Porady kulinarne • Cyfrowy Pierścień Sterujący • Perfect Steam • Added Steam • Air Fry • Steam Function Plus • Steam Boost • Termosonda PerfectRoast Plus • PerfectBake Plus • Termoobieg 4D compact • Regulacja temperatury: 30-250°C • Moc mikrofala: 900 W • Asystent czyszczenia • Asystent Dań • Asystent Piekarnika • Zakładka „Ulubione” • Automatic Switch-off • CoolTouch door – 3 szyby • Wskaźnik zalegania ciepła • Wymiary: 45,5 × 59,4 × 54,8 cm • Kolor: czarny

POLECAMY **! NOWOŚĆ**



45 L
5 POZIOMÓW MOCY
2+3 LATA
TFT

8 599,-

Piekarnik kompaktowy z funkcją mikrofal Perfectline Serie | 8

CMG 7361B1

Home Connect • Recipe World – kolekcja przepisów • Cyfrowy Pierścień Sterujący • Funkcja Boost • Inverter magnetron • Air Fry • Crisp Function • Termoobieg 4D compact i Delikatny • Regulacja temperatury: 30-300°C • Moc mikrofala: 900 W • Asystent czyszczenia • Asystent Dań • Asystent Piekarnika • Porady kulinarne • Zakładka „Ulubione” • Automatic Switch-off • CoolTouch door – 3 szyby • Wskaźnik zalegania ciepła • Wymiary: 45,5 × 59,4 × 54,8 cm • Kolor: czarny

POLECAMY **! NOWOŚĆ**



16 FUNKCJI
5 POZIOMÓW MOCY
2+3 LATA
45 L TFT

7 299,-

Piekarnik kompaktowy z funkcją mikrofal Perfectline Serie | 8

CMG 7241W1

Home Connect z funkcją zdalnego sterowania i monitorowania • Recipe World – kolekcja przepisów • Cyfrowy Pierścień Sterujący • Szybkie nagrzewanie • Regulacja temperatury: 30-230°C • Inteligentna technologia inwertera • Moc mikrofala: 900 W • Asystent czyszczenia • Asystent Dań • Asystent Piekarnika • Porady kulinarne • CoolTouch door – 3 szyby • Zabezpieczenie przed dziećmi • Wymiary: 45,5 × 59,4 × 54,8 cm • Kolor: biały

POLECAMY **! NOWOŚĆ**



38,2 cm
21 L
5 POZIOMÓW MOCY
2+3 LATA
TFT

4 499,-

Kuchenka mikrofalowa Perfectline Serie | 8

BEL 7321B1 / BER 7321B1

Cyfrowy Pierścień Sterujący • AutoPilot 10 • Boost • Technologia inwertrowa • Flat Grill Heater • QuickStart • Asystent czyszczenia • Sufit katalizacyjny • Sterowanie sensorowe Touch Control • Elektronicznie otwierane drzwi • Moc mikrofala: 900 W • Wyłącznik bezpieczeństwa • Wymiary: 38,2 × 59,4 × 31,8 cm • Kolor: czarny
BEL 7321B1: drzwi otwierane na lewo
BER 7321B1: drzwi otwierane na prawo

POLECAMY **! NOWOŚĆ**



38,2 cm
21 L
5 POZIOMÓW MOCY
2+3 LATA
TFT

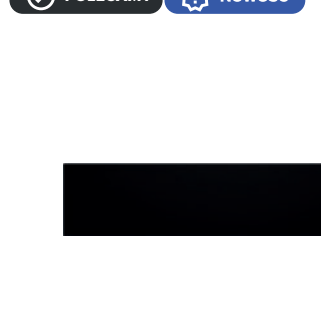
4 299,-

Kuchenka mikrofalowa Perfectline Serie | 8

BFL 7221W1

Cyfrowy Pierścień Sterujący • AutoPilot 7 • Boost • Technologia inwertrowa • QuickStart • Asystent czyszczenia • Sterowanie sensorowe Touch Control • Elektronicznie otwierane drzwi • 3 programy rozmrażania • 4 programy grzania • Moc mikrofala: 900 W • Oświetlenie LED • Wyłącznik kontaktowy drzwi • Wymiary: 38,2 × 59,4 × 31,8 cm • Kolor: biały

POLECAMY **! NOWOŚĆ**



2+3 LATA
14 cm
20 L

3 599,-

Szafka grzewcza Perfectline Serie | 8

BIC 7101B1

Home Connect • Mechanizm push-pull • Sterowanie TouchControl podświetlane • Utrzymywanie w ciepłe • Powolne gotowanie • Podgrzewanie talerzy i filiżanek • Łatwe czyszczenie dzięki wykonaniu z hartowanego szkła • Maksymalne obciążenie 25 kg • Maksymalny załadunek filiżanek espresso: 64 szt. • Maksymalny załadunek talerzy: 12 szt. • Regulacja temperatury na 4 poziomach: ok. 30-80 °C • wymiary: 14 × 59,4 × 51,8 cm

POLECAMY **! NOWOŚĆ**



45,5 cm
19 BARÓW
TFT

15 199,-

Ekspres do kawy Perfectline Serie | 8

CTL 7181W0 / CTL 7181B0

Home Connect • AromaDouble Shot • OneTouch DoubleCup • OneTouch Function • Do 30 różnych specjalów kawowych • coffeePlaylist • aromaSelect – 3 poziomy aromatu • Gorące mleko, spienione mleko i gorąca woda • Kolorowy wyświetlacz TFT • Pojemnik na wodę 2,4 l • Pojemnik na mleko 0,7 l • Regulowana wysokość wylewki • Młynek ceramiczny • autoMilk Clean • calc'nClean • Zabezpieczenie przed dziećmi • Wymiary: 45,5 × 59,4 × 38,5 cm • Kolor: czarny



POLECAMY **NOWOŚĆ**

71 L
14 FUNKCJI
2+3 LATA
A+ TFT

6 499,-

Piekarnik Perfectline Serie | 8

HBG 7363B1

Home Connect • Recipe World – kolekcja przepisów • Cyfrowy pierścień sterujący • Termosonda PerfectRoast Plus • Air Fry • Asystent Dań • Asystent piekarnika • Porady kulinarne • Asystent czyszczenia • Zakładka „Ulubione” • Regulacja temperatury: 30-300°C • Termoobieg 4D i Delikatny • Soft Open • Soft Close • Emalia antracytowa GranitEmail • Wewnętrzna strona drzwi szklana • CoolTouch door – 3 szyby • Prowadnice teleskopowe jako wyposażenie dodatkowe • Wymiary: 59,5 × 59,4 × 54,8 cm • Kolor: czarny

POLECAMY **NOWOŚĆ**

71 L
14 FUNKCJI
2+3 LATA
A+ TFT

HBG 7341W1
4 999,-

HBG 7341B2
5 199,-

Piekarnik Perfectline Serie | 8

HBG 7341B2 / HBG 7341W1

Home Connect • Recipe World – kolekcja przepisów • Cyfrowy pierścień sterujący • Air Fry • Asystent Dań • Asystent piekarnika • Porady kulinarne • Asystent czyszczenia • Automatic Switch-off • Zakładka „Ulubione” • Termoobieg Delikatny • Soft Open • Soft Close • Emalia antracytowa GranitEmail • Wewnętrzna strona drzwi szklana • CoolTouch door – 3 szyby • Prowadnice teleskopowe jako wyposażenie dodatkowe • Wymiary: 59,5 × 59,4 × 54,8 cm • Kolor: czarny

POLECAMY

10 FUNKCJI
2+3 LATA
A
71 L LCD

2 999,-

Piekarnik z pyrolyzą Perfectline Serie | 6

HBG 2780B0

30 programów AutoPilot • Czyszczenie pyrolytyczne • Asystent czyszczenia • Termoobieg 3D • Prowadnica teleskopowa z funkcją TelescopeStop • Chłodny front 30°C • Emalia GranitEmail • Szybkie nagrzewanie • Blokada rodzicielska • Chowane pokrętła • Zawiasy Soft Open, Soft Close • Dmuchawa chłodząca • Zegar elektroniczny • Wewnętrzna strona drzwi w pełni szklana • Wymiary: 59,5 × 59,4 × 54,8 cm • Kolor: czarny

POLECAMY

71 L
10 FUNKCJI
2+3 LATA
A+ TFT

2 899,-

Piekarnik Perfectline Serie | 8

HBG 633BB1

EcoClean Direct • Pierścień sterujący • Termoobieg 4D • SoftClose i SoftOpen • Wyświetlacz aktualnej temperatury • Kontrola nagrzewania • Funkcja szabasowa • Zegar elektroniczny • Szybkie nagrzewanie • Oświetlenie halogenowe • Dmuchawa chłodząca • Chłodny front 40°C • Zabezpieczenie przed dziećmi • Wyłącznik bezpieczeństwa • Wskaźnik zalegania ciepła • Wymiary: 59,5 × 59,4 × 54,8 cm • Kolor: czarny

POLECAMY

71 L
7 FUNKCJI
2+3 LATA
A LED

2 149,-

Piekarnik Perfectline Serie | 4

HBA 2140B0

Termoobieg 3D • Asystent czyszczenia • Szybkie nagrzewanie • Chowane pokrętła • Emalia GranitEmail • Automatem start • Kontrola nagrzewania • Dmuchawa chłodząca • Prowadnica teleskopowa z funkcją TelescopeStop • Zegar elektroniczny • Blokada rodzicielska • Wewnętrzna strona drzwi w pełni szklana • Wymiary: 59,5 × 59,4 × 54,8 cm • Kolor: czarny

POLECAMY

A
71 L
5 FUNKCJI
2+3 LATA
LED

2 099,-

Piekarnik Perfectline Serie | 4

HBS 233BB0

Termoobieg 3D • EcoClean Direct • Szybkie nagrzewanie • Emalia GranitEmail • Automatem start • Kontrola nagrzewania • Chowane pokrętła • Dmuchawa chłodząca • Zegar elektroniczny • Oświetlenie halogenowe • Blokada rodzicielska • Wewnętrzna strona drzwi w pełni szklana • Wymiary: 59,5 × 59,4 × 54,8 cm • Kolor: czarny

POLECAMY

4 BOOSTER
17 POZIOMÓW MOCY
2+3 LATA
80 cm

8 999,-

Płyta indukcyjna zintegrowana z wyciągiem

Perfectline Serie | 6

PVQ 811F15E

2 strefy CombiZone • Funkcja MoveMode • ReStart i QuickStart • Praca w obiegu otwartym i zamkniętym • Sterowanie sensorowe DirectSelect • Wyświetlacz • Wyłącznik główny • AutoOn • Elektroniczne rozpoznawanie obecności naczyń • PowerManagement • Czasowy wyłącznik bezpieczeństwa • Zabezpieczenie przed dziećmi • Funkcja „krótkie czyszczenie” • W celu montażu obowiązkowe dodatkowe akcesoria • Wymiary: 22,3 × 80,2 × 52,2 cm • Kolor: czarny

POLECAMY

4 BOOSTER
17 POZIOMÓW MOCY
2+3 LATA
70 cm

8 499,-

Płyta indukcyjna zintegrowana z wyciągiem

Perfectline Serie | 6

PVQ 711F15E

2 strefy CombiZone • Funkcja MoveMode • Funkcja ReStart i QuickStart • Praca w obiegu otwartym i zamkniętym • Sterowanie sensorowe DirectSelect • Wyświetlacz • Wyłącznik główny • AutoOn • Funkcja PowerManagement • Czasowy wyłącznik bezpieczeństwa • Zabezpieczenie przed dziećmi • Funkcja „krótkie czyszczenie” • W celu montażu obowiązkowe dodatkowe akcesoria • Wymiary: 22,3 × 71 × 52,2 cm • Kolor: czarny

POLECAMY

2+3 LATA
80 cm
4 BOOSTER
17 POZIOMÓW MOCY

7 599,-

Płyta indukcyjna zintegrowana z wyciągiem

Perfectline Serie | 4

PIE 811B15E

Funkcja ReStart • Funkcja QuickStart • Sterowanie sensorowe TouchSelect • Praca w obiegu otwartym i zamkniętym • 2-stonowy wskaźnik zalegania ciepła dla każdego pola • Wyłącznik główny • Funkcja PowerManagement • Czasowy wyłącznik bezpieczeństwa • Zabezpieczenie przed dziećmi • Funkcja „krótkie czyszczenie” • W celu montażu obowiązkowe dodatkowe akcesoria • Wymiary: 22,3 × 80,2 × 52,2 cm • Kolor: czarny

POLECAMY

17 POZIOMÓW MOCY
2+3 LATA
4 BOOSTER
Home Connect
75 cm
TFT

7 899,-

Płyta indukcyjna FlexInduction Plus Serie | 8

PXY 875KW1E

Home Connect – zdalne sterowanie • Sterowanie pracą okapu • Rozszerzalna strefa FlexZone • PerfectChef • PerfectCook ready (do dokupienia) • PerfectFry • MoveMode – 3 różne obszary grzewcze • Automatem przenoszenie ustawień • QuickStart • ReStart • PowerBoost • PanBoost • Metalowe listwy po bokach, szlif z przodu i tyłu • 2-stopniowy wskaźnik zalegania ciepła • Wymiary: 51 × 75 × 50 • Kolor: czarny

POLECAMY

60 cm
4 BOOSTER
2+3 LATA
17 POZIOMÓW MOCY

2 749,-

Płyta indukcyjna Perfectline Serie | 6

PIF 675FC1E

Sterowanie sensorowe DirectSelect • PowerBoost • Strefa Kombi • ComfortProfil • Funkcja „krótkie czyszczenie” • Funkcja QuickStart i ReStart • Sensor smażenia PerfectFry z 4 poziomami ustawień temperatury • Wyświetlacz • Timer • Elektroniczne rozpoznawanie obecności naczyń • Czasowy wyłącznik bezpieczeństwa • Zabezpieczenie przed dziećmi • Szlif z przodu i metalowe listwy po bokach • Moc całkowita 7,4 kW • Wymiary: 51 × 60,6 × 52,7 cm • Kolor: czarny

POLECAMY

60 cm
4 BOOSTER
2+3 LATA
17 POZIOMÓW MOCY
SZLIFOWANE KRAWĘDZIE


2 349,-

Płyta indukcyjna Perfectline Serie | 4

PVS 63KBB5E

TouchSelect • CombiZone • Płyta ze szlifem • PowerBoost • QuickStart • 17 poziomów mocy • Timer • Licznik czasu gotowania • PowerManagement • Wskaźnik zalegania ciepła • Wyłącznik główny • Blokada przed dziećmi • Wymiary: 51 × 59,2 × 52,2 cm • Kolor: czarny

POLECAMY



2 LATA
+3 LATA

75 cm

WOK


2 249,-

Płyta gazowa Perfectline Serie | 6

PPQ 7A6B90

Flame Select • Żeliwne ruszty • 5 palników: Palnik WOK, 1 mocny, 1 oszczędny, 2 standardowe • Sterowanie z przodu płyty • Pokrętła miedzyczne • Zapalarka w pokrętło • Powierzchnia płyty: szkło hartowane • Wymiary: 5,8 × 75,2 × 52 cm • Kolor: czarny

POLECAMY



2 LATA
+3 LATA

60 cm

WOK


1 749,-

Płyta gazowa Perfectline Serie | 6

PPH 6A6B20

Ruszty żeliwne • Technologia FlameSelect - precyzyjna regulacja płomienia na dziewięciu zdefiniowanych poziomach • Sterowanie z przodu • Pokrętła miedzyczne • 4 palniki • Zabezpieczenie przeciwywływowe gazu • Gaz na szkło • Wymiary: 5,8 × 59 × 52 cm • Kolor: czarny

POLECAMY



90 cm

717 M³/H

2 LATA
+3 LATA

57 dB(A)

B LED

5 299,-

Okap kominowy Perfectline Serie | 8

DWF 97RV60

Home Connect • PerfectAir sensor • Technologia ecoSilenceDrive • Funkcja Dimm i SoftLight • Sterowanie elektroniczne • 3 stopnie pracy wentylatora + 2 tryby intensywne • Sterowanie pracą okapu z poziomu płyty • Funkcja intensywnego wentylowania • Funkcja automatycznego wyłączenia • Wskaźnik nasycenia filtra • Szklana pokrywa filtra • Wymiary: 101,9-128,9 × 89 × 26,3 cm • Kolor: czarny

POLECAMY **! NOWOŚĆ**



B A ↑ G

2 LATA
+3 LATA

9 LITRÓW

60 cm

40 dB(A)

13 KOMPLETÓW NACZYŃ

8 PROGRAMÓW

5 999,-

Zmywarka Perfectline Serie | 6

SMV 6ZDX16E

4 funkcje dodatkowe: Home Connect - zdalny start, ExtraDry, Strefa Intensywna, SpeedPerfect Plus • Program Ulubione • MachineCare • Program Favourite • Trzeci kosz Extra Space • 2-stopniowy Rackmatic • Suszenie Zeolith® • Wymiennik ciepła • Silence Pro • Asystent Dozowania • Rozpoznanie detergentu • Programowanie czasu startu: 1-24 h • Oświetlenie wnętrza • EcoSilence Drive • AquaStop • Wymiary: 86,5 × 59,8 × 55 cm

POLECAMY



A

60 cm

728 M³/H

2 LATA
+3 LATA

53 dB(A)

1 999,-

Okap szufladowy do zabudowy Perfectline Serie | 4

DFS 067A51

Eco Silence Drive • Sterowanie za pomocą płaskich przycisków • Praca w obiegu otwartym lub zamkniętym • 3 stopnie pracy wentylatora + tryb intensywny • Funkcja automatycznego wyłączenia • Oświetlenie LED • Wymiary: 42,6 × 59,8 × 29 cm • Kolor: srebrny metalik

POLECAMY **! NOWOŚĆ**



A

79 cm

550 M³/H

2 LATA
+3 LATA

65 dB(A)


1 699,-

Okap kominowy Perfectline Serie | 2

DWK 85DK60

Sterowanie TouchControl • Praca jako pochłaniacz/wyciąg • Sterowanie TouchControl z podświetleniem • 3 stopnie pracy + intensywny • Powrót z trybu intensywnego do normalnego po 5 min • Wskaźnik nasycenia filtra • Wyjątkowo cichy • Oświetlenie LED 2 × 3 W • Wymiary w obiegu zamkniętym: 72-97,5 × 79 × 32,5 cm • Wymiary w obiegu otwartym: 69-90 × 79 × 32,5 cm • Kolor: czarne szkło

POLECAMY



D A ↑ G

2 LATA
+3 LATA

6,7 LITRA

60 cm

42 dB(A)

13 KOMPLETÓW NACZYŃ

8 PROGRAMÓW

4 599,-


niskie zużycie wody

Zmywarka Perfectline Serie | 6

SMV 6ECX93E

4 funkcje dodatkowe: Home Connect - zdalny start, EfficientDry, Strefa Intensywna, SpeedPerfect Plus • Program Ulubione • MachineCare • Silence on demand (za pomocą aplikacji) • Kosz Max Flex • Strefa Extra Clean Zone • Szuflada Vario3 • Rolki Easy Slide • TimeLight • ActiveWater Eco • AquaSensor • Sensor załadunku • Optymalizacja zużycia wody • Asystent Dozowania • EcoSilence Drive • EcoSuszenie i wymiennik ciepła • AquaStop • System ochrony szkła GlassProtect • Stalowe dno • Wymiary: 81,5 × 59,8 × 55 cm

POLECAMY



E A ↑ G

2 LATA
+3 LATA

9,5 LITRA

60 cm

46 dB(A)

13 KOMPLETÓW NACZYŃ

6 PROGRAMÓW

86,5 cm

2 849,-

Zmywarka Perfectline Serie | 4

SBH 4HVX31E

Model XXL • 4 funkcje dodatkowe: Home Connect - zdalny start, ExtraDry, HalfLoad, SpeedPerfect Plus • MachineCare • System koszy VarioFlex • Szuflada Vario3 • 3-poziomowy Rackmatic • RackStopper • System ochrony szkła • EcoSilence Drive • Zawiasy ślizgowe Vario • Programowanie czasu startu: 1-24 h • Asystent Dozowania • AquaSensor • AquaStop • 3-częściowy system filtrów • InfoLight • Stalowe dno • Wymiary: 86,5 × 59,8 × 55 cm

POLECAMY **! NOWOŚĆ**



E A ↑ G

2 LATA
+3 LATA

177,2 cm

260 L

35 dB(A)

NoFrost

4 999,-

Chłodziarka-zamrażarka do zabudowy Perfectline Serie | 4

KIN 86HFE0

VitaFresh XXL • Eco Airflow • Home Connect • NoFrost • Inteligentna technologia inwerterowa • Supermrożenie • 3 półki w chłodziarce • 3 szuflady w zamrażarce • Pojemność chłodziarki 184 l • Pojemność zamrażarki 76 l • Zdolność zamrażania 4 kg/24 h • Alarm otwartych drzwi • Oświetlenie LED • Wymiary: 177,2 × 54,1 × 54,8 cm

* Produkt dostępny od kwietnia

POLECAMY **! NOWOŚĆ**



D A ↑ G

2 LATA
+3 LATA

9 LITRÓW

60 cm

46 dB(A)

14 KOMPLETÓW NACZYŃ

6 PROGRAMÓW


2 799,-

Zmywarka Perfectline Serie | 4

SMH 4HVX00E

4 funkcje dodatkowe: Home Connect - zdalny start, ExtraDry, HalfLoad - połowa załadunku, SpeedPerfect Plus • MachineCare • System koszy VarioFlex • Szuflada na sztućce Vario3 • 3-poziomowy Rackmatic • RackStopper • Opcja Favourite • Silence on demand • Asystent Dozowania • Programowanie czasu startu: 1-24 h • EcoSilence Drive • Zawiasy ślizgowe Vario • AquaStop • Wymiary: 81,5 × 59,8 × 55 cm

POLECAMY **! NOWOŚĆ**



A A ↑ G

2 LATA
+3 LATA

8,5 LITRA

45 cm

44 dB(A)

10 KOMPLETÓW NACZYŃ

6 PROGRAMÓW

62 dB(A)

8 KG

3 099,-

Zmywarka Perfectline Serie | 4

SPT 4EMX24E

4 funkcje dodatkowe: Home Connect - zdalny start, EfficientDry, Strefa Intensywna, SpeedPerfect Plus • MachineCare • Kosz VarioFlex • Szuflada Vario3 • 3-poziomowy Rackmatic • RackStopper • Program Favourite • Asystent Dozowania • EcoSilence Drive • DuoPower • Programowanie czasu startu: 1-24 h • OpenAssist • Zawiasy ślizgowe Vario • Stalowe dno • AquaStop • Wymiary: 81,5 × 44,8 × 55 cm



12
FUNKCJI

*2
+3
LATA

67L TFT

7 299,-

Piekarnik z funkcją mikrofalni Serie | 8
HMG 636RS1

PerfectChef • Sensor pieczenia PerfectBake • Termosonda PerfectRoast • EcoClean Direct • Termoobieg 4D • SoftOpen • Szybkie nagrzewanie • Oświetlenie LED • Chłodny front 40°C • Zabezpieczenie przed dziećmi • Wymiary: 59,5 × 59,4 × 54,8 cm • Kolor: inox



13
FUNKCJI

*2
+3
LATA

A+

71L TFT

6 099,-

Piekarnik z pyrolizą Serie | 8
HBG 6764S1

PerfectChef Termoobieg 4D • PerfectBake • PerfectRoast • Czyszczenie pyrolityczne • Pierścieni sterujący • Regulacja temperatury w zakresie 30-300°C • Asystent czyszczenia • Termosonda • SoftClose • Chłodny front 30°C • Wskaźnik zalegania ciepła • Blokada przed dziećmi • Wymiary: 59,5 × 59,4 × 54,8 cm • Kolor: czarny + stalowy



71L

12
FUNKCJI

*2
+3
LATA

A+ TFT

5 399,-

Piekarnik z funkcją pary Serie | 8
HSG 636BB1

Termoobieg 4D • ParaPlus • EcoClean Direct • SoftOpen • SoftClose • Gotowanie na parze • 12 funkcji grzania • Asystent czyszczenia • Szybkie nagrzewanie • Niska temperatura drzwi • Pojemność 71 l • Wyświetlacz dotykowy TFT • Zabezpieczenie przed dziećmi • Wymiary: 59,5 × 59,4 × 54,8 cm • Kolor: czarny



POLECAMY

71L

7
FUNKCJI

*2
+3
LATA

A LED

2 599,-

Piekarnik z pyrolizą Serie | 4
HBA 372BB0

Termoobieg 3D • AutoPilot 10 • Czyszczenie pirolityczne • 7 funkcji grzania • Sterowanie dotykowe • Asystent czyszczenia • Szybkie nagrzewanie • Pojemność 71 l • Wyświetlacz LED • Zabezpieczenie przed dziećmi • Wymiary: 59,5 × 59,4 × 54,8 cm • Kolor: inox



POLECAMY

A

71L

8
FUNKCJI

*2
+3
LATA

LED

2 399,-

Piekarnik ParaPlus Serie | 4
HRA 574BB0

Funkcja z dodatkiem pary • Hotair steam • 10 programów AutoPilot • Czyszczenie pirolityczne • Szybkie nagrzewanie • Asystent czyszczenia • Chowane pokrętła • Emalia GranitEmail • Chłodny front 30°C • Blokada rodzicielska • Wymiary: 59,5 × 59,4 × 54,8 cm • Kolor: czarny



POLECAMY

7
FUNKCJI

*2
+3
LATA

A

71L LCD

1 999,-

Piekarnik Serie | 4
HBG 5370B0

Prowadnica teleskopowa VarioClip • 10 programów AutoPilot • SoftOpen • Piekarnik XXL z emalią GranitEmail • Termoobieg 3D • EcoClean Direct • Sterowanie pokrętkiem • Chowane pokrętła • Kontrola nagrzewania • Oświetlenie halogenowe • Dmuchawa chłodząca • Uchwyt prosty • Zabezpieczenie przed dziećmi • Wymiary: 59,5 × 59,4 × 54,8 cm • Kolor: czarny



71L

7
FUNKCJI

*2
+3
LATA

A LED

HBA 534EB0
1 649,-

HBA 534BW0
1 699,-

Piekarnik Serie | 4
HBA 534EB0 / HBA 534BW0

Prowadnica teleskopowa z funkcją TelescopeStop • Piekarnik XXL z emalią GranitEmail • EcoClean Direct • Termoobieg 3D • Sterowanie pokrętkiem • Chowane pokrętła • Zegar elektroniczny • Szybkie nagrzewanie • Oświetlenie halogenowe • Dmuchawa chłodząca • Zabezpieczenie przed dziećmi • Wymiary: 59,5 × 59,4 × 54,8 cm • Kolor: czarny / biały



POLECAMY

66L

7
FUNKCJI


*2
+3
LATA

A LED

1 599,-

Piekarnik Serie | 2
HBF 134ES1

Prowadnica teleskopowa na 1 poziomie • Termoobieg 3D • EcoClean Direct • Chowane pokrętła • Szybkie nagrzewanie • Wewnętrzna strona drzwi w pełni szklana • Oświetlenie halogenowe • Uchwyt prosty • Zakres temperatur: 50°C - 275°C • Wymiary: 59,5 × 59,4 × 54,8 cm • Kolor: inox



BIC 630NS1 / B1
2 099,- **20L**

BIC 510NS0 / B0
2 049,- **23L**

*2
+3
LATA

14 cm

1
FUNKCJI

Szafka podgrzewająca Serie | 6

BIC 630NS1 / BIC 630NB1
BIC 510NS0 / BIC 510NB0

BIC 630NS1 / BIC 630NB1: System otwierania push&pull • 5 funkcji • Maksymalny załadunek filiżanek espresso: 64 szt. lub 12 talerzy • Maksymalne obciążenie 25 kg • Regulacja temperatury 40°C - 80°C • Wymiary: 14 × 59,4 × 54,8 cm **BIC 510NS0 / BIC 510NB0:** System otwierania push&pull • 4 funkcje • Maksymalny załadunek filiżanek espresso: 64 szt. lub 14 talerzy • Maksymalne obciążenie 15 kg • Regulacja temperatury 40°C - 80°C • Wymiary: 14 × 59,4 × 54 cm



POLECAMY

HBG 634BS1
3 149,-

HBG 634BW1
3 099,-

HIT!
CENOWY

Piekarnik Serie | 8
HBG 634BS1 / HBG 634BW1 / HBG 635BB1

Termoobieg 4D • SoftOpening • AutoPilot 10 w HBG 635BB1 • Sterowanie sensorowe • Zegar elektroniczny • Oświetlenie halogenowe • EcoClean • Szybkie nagrzewanie • Chłodny front 40°C • Dmuchawa chłodząca • Wskaźnik zalegania ciepła • Zabezpieczenie przed dziećmi • Wymiary: 59,5 × 59,4 × 54,8 cm • Kolory: inox / biały / czarny



45L

6
FUNKCJI

5
POZIOMÓW
MOCY

*2
+3
LATA

45,5 cm

TFT

4 549,-

Piekarnik kompaktowy z funkcją mikrofalni Serie | 8

CMG 633BS1 / CMG 633BW1 / CMG 633BB1

SoftOpening • Programy Auto Pilot 14 • Oświetlenie LED • Sterowanie sensorowe • Moc 900 W • Chłodny front 40°C • Automatyka propozycja temperatury • Dmuchawa chłodząca • Zegar elektroniczny • Szybkie nagrzewanie • Zabezpieczenie przed dziećmi • Wyłącznik bezpieczeństwa • Wymiary: 45,5 × 59,5 × 54,8 cm • Kolory: inox / biały / czarny

CSG 656BS2
5 599,-

CMG 676BB1
5 499,-

47L
45,5 cm
12 FUNKCJI
TFT

2+3 LATA
45,5 cm
12 FUNKCJI
TFT

Piekarnik kompaktowy z parowarem
Piekarnik kompaktowy z mikrofalą i pyrolyzją Serie | 8
CSG 656BS2 / CMG 676BB1

CSG 656BS2: Gotowanie na parze • Funkcja ParaPlus • PerfectChef • EcoClean Direct • SoftOpening • Chłodny front 40°C • Zegar elektroniczny • Szybkie nagrzewanie • Oświetlenie LED • Zabezpieczenie przed dziećmi • Wymiary: 45,5 × 59,4 × 54,8 cm • Kolor: inox
CMG 676BB1: PerfectChef • Czyszczenie pyrolytyczne • SoftOpen • Pierścieni sterujący • Szybkie nagrzewanie • Oświetlenie LED • Chłodny front 30°C • Zabezpieczenie przed dziećmi • Wymiary: 45,5 × 59,4 × 54,8 cm • Kolor: czarny

47L

2+3 LATA
45,5 cm
13 FUNKCJI
TFT

2 849,-

Piekarnik kompaktowy Serie | 8
CBG 635BS3

EcoClean Direct • Termoobieg 4D • AutoPilot 10 • SoftOpen • SoftClose • Wyświetlacz kolorowy TFT 2,5" z przyciskami sensorowymi • Zegar elektroniczny • Szybkie nagrzewanie • Chłodny front 40°C • Dmuchawa chłodząca • Oświetlenie halogenowe • Regulacja temperatury w zakresie 30°C – 300°C • Zabezpieczenie przed dziećmi • Wyłącznik bezpieczeństwa • Wymiary: 45,5 × 59,4 × 54,8 cm • Kolor: inox

45,5 cm
36L
5 POZIOMÓW MOCY
TFT

2+3 LATA
TFT

3 699,-

Kuchenka mikrofalowa Serie | 8
CFA 634GS1

Pierścieni sterujący • 7 programów Auto Pilot • Oświetlenie LED • Sterowanie sensorowe • Moc mikrofal 900 W • Przycisk informacyjny • Wyłącznik bezpieczeństwa • Wewnętrzna strona drzwi w pełni szklana • Wymiary: 45,5 × 59,5 × 54,5 cm • Kolor: inox

38,2 cm
21L
5 POZIOMÓW MOCY
TFT

2+3 LATA
TFT

2 749,-

Kuchenka mikrofalowa Serie | 8
BFL 634GW1 / BFL 634GS1 / BFL 634GB1

7 programów AutoPilot • Sterowanie sensorowe TouchControl • Pierścieni sterujący • Zegar elektroniczny • 3 programy rozmrażania • 4 programy grzania w trybie mikrofal • Przycisk start • Moc mikrofal: 900 W • Drzwi otwierane w lewą stronę • Wymiary: 38,2 × 59,4 × 31,8 cm • Kolory: inox / biały / czarny

Perfekcyjna promocja!

45,5 cm
19 BAR
TFT

9 299,-

Automatyczny ekspres do kawy Serie | 8

CTL 636ES6
CTL 636EB6

CeramDrive • Intelligent Heater inside • OneTouch Function • AromaDouble Shot • SensoFlow System • CoffeePlaylist • CoffeeWorld • Coffee know-how • Wymierzany pojemnik na wodę 2,4 l • Pojemnik na kawę ziarnistą (max. 500 g) • Moc: 1600 W • Wymiary: 45,5 × 59,4 × 37,5 cm • Kolor: czarny + inox
CTL 636ES6: Przepisy kawowe • Single Portion Cleaning • Blokada przed dziećmi
CTL 636EB6: Home Connect • coffeeSensor System • Funkcja spieniania mleka i gorąca woda • System Calc'nClean • Wielostopniowa regulacja zmielenia kawy

Za zakup zestawu min. 3 urządzeń AGD Bosch do zabudowy z różnych grup produktowych o łącznej wartości:

- 12 000 zł – możliwość zakupu ekspresu do zabudowy CTL 636EB6 lub CTL 636ES6 za 7 099 zł lub
- 15 000 zł – możliwość zakupu ekspresu do zabudowy CTL 636EB6 lub CTL 636ES6 za 6 799 zł, lub
- 20 000 zł – możliwość zakupu ekspresu do zabudowy CTL 636EB6 lub CTL 636ES6 za 6 449 zł*.

* Wartość zestawu liczona od cen sprzedaży. Ekspresy nie wliczają się do wartości zestawu. Oferta nie łączy się z innymi promocjami oprócz promocji „2 + 3 lata gwarancji”. W promocji nie biorą udziału produkty wolnostojące (również te z katalogu). Każdy zestaw musi zawierać piekarnik z serii IC6 (pasujący do ekspresu) oraz płytę grzewczą. Wszystkie produkty muszą być z różnych grup produktowych. Produkty w zestawie nie mogą się powtarzać. Regulamin promocji dostępny też w Studiach Sieci GT.

38,2 cm
21L
5 POZIOMÓW MOCY
TFT

2+3 LATA
TFT

2 749,-

Kuchenka mikrofalowa Serie | 8
BFR 634GW1 / BFR 634GS1 / BFR 634GB1

7 programów Auto Pilot • Oświetlenie LED • Sterowanie sensorowe • Wewnętrzna strona drzwi w pełni szklana • Przycisk start • Przycisk informacyjny • Drzwi otwierane w prawą stronę • Wymiary: 38,2 × 59,4 × 31,8 cm • Kolory: inox / biały / czarny

2+3 LATA
38,2 cm
25L
5 POZIOMÓW MOCY

BFL 553MS0
1 749,-

BFL 550MB0
1 799,-

Kuchenka mikrofalowa Serie | 4
BFL 553MS0 / BFL 550MB0

Szklany talerz obrotowy Ø31,5 cm • Wymiary: 38,2 × 59,4 × 38,8 cm
BFL 553MS0: 7 programów Auto Pilot • Funkcja Memory • Sterowanie sensorowe TouchControl • Chowane pokręta • Moc mikrofal 900 W • 4 programy rozmrażania oraz 3 programy grzania • Zegar elektroniczny • Oświetlenie LED • Dmuchawa chłodząca • Drzwi otwierane w lewą stronę • Wnętrze ze stali szlachetnej • Kolor: inox
BFL 550MB0: Asystent czyszczenia • Sterowanie pokrętem • Łatwa i komfortowa obsługa

2+3 LATA
20L
LED

1 199,-

Kuchenka mikrofalowa Serie | 2
BEL 623MB3

AutoPilot 8 • Asystent czyszczenia • Quick start button • Przycisk Favorite dla indywidualnych ustawień (1 ustawienie) • 4 programy rozmrażania i 3 programy grzania • Moc mikrofal: 800 W • Sterowanie pokrętem • Zegar • Zabezpieczenie przed dziećmi • Wyświetlacz LED z czerwonym podświetleniem • Wymiary: 38,2 × 59,5 × 33,5 cm • Kolor: czarny

4 BOOSTER
17 POZIOMÓW MOCY
60 cm
SZLIFOWANE KRAWĘDZIE

2+3 LATA
60 cm
SZLIFOWANE KRAWĘDZIE

4 199,-

Płyta indukcyjna Serie | 6
PIF 672FB1E

Sterowanie sensorowe DirectSelect • 1 strefa kombi • Funkcja „krótkie czyszczenie” • Funkcja QuickStart • Funkcja ReStart • Funkcja PowerBoost • Wyświetlacz cyfrowy • Timer • 2-stopniowy wskaźnik załegania ciepła • Czasowy wyłącznik bezpieczeństwa • Zabezpieczenie przed dziećmi • Moc całkowita 7,4 kW • Wymiary: 51 × 60,6 × 52,7 cm • Kolor: biały

4 BOOSTER
17 POZIOMÓW MOCY
60 cm
WIFI

2+3 LATA
60 cm
WIFI

3 899,-

Płyta indukcyjna FlexInduction Serie | 6
PXE 611FC1E

FlexInduction • Sterowanie DirectSelect • PerfectFry – 4 poziomy • PowerBoost • QuickStart • ReStart • Timer z funkcją wyłączenia dla każdego pola • Sygnał dźwiękowy końca pracy • Wskaźnik zużycia energii • 2-stopniowy wskaźnik załegania ciepła • PowerManagement • Blokada przed dziećmi • Bezramkowy design • Wymiary: 51 × 59,2 × 52,2 cm • Kolor: czarny

4 BOOSTER
17 POZIOMÓW MOCY
60 cm
SZLIFOWANE KRAWĘDZIE

2+3 LATA
60 cm
SZLIFOWANE KRAWĘDZIE

3 899,-

Płyta indukcyjna Serie | 8
PXE 601DC1E

PerfectFry sensor smażenia z 5 poziomami ustawienia temperatury • Flex zone • Funkcja PanBoost • Sterowanie sensorowe Direct Select Premium • Funkcja QuickStart • Funkcja ReStart • Piano-a-filo - do zabudowy na równi z blatem • System rozpoznawania naczyń • Funkcja PowerManagement • Ograniczenie czasowe • Zabezpieczenie przed dziećmi • Funkcja „krótkie czyszczenie” • Wymiary: 5,6 × 57,2 × 51,2 cm • Kolor: czarny

POLECAMY



4
BOOSTER
* 2 LATA + 3
17 POZIOMÓW MOCY
60 cm
SZLIFOWANE KRAWĘDZIE

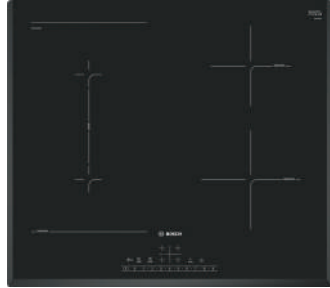
2 699,-

Płyta indukcyjna Serie | 6

PVS 775FB5E

• Sterowanie dotykowe DirectSelect • CombiZone • ComfortProfil • QuickStart • ReStart • Funkcja MoveMode • PowerManagement • Wskaźnik zalegania ciepła • Wyświetlacz zużycia energii • Timer z funkcją wyłączenia dla każdego pola • Wymiary: 5,1 × 71 × 52,7 cm • Kolor: czarny

POLECAMY



4
BOOSTER
* 2 LATA + 3
17 POZIOMÓW MOCY
60 cm
SZLIFOWANE KRAWĘDZIE


2 499,-

Płyta indukcyjna Serie | 6

PVS 651FB5E

Sterowanie sensorowe DirectSelect • Combi Zone • Funkcja MoveMode • Funkcja QuickStart • Funkcja ReStart • Funkcja PowerManagement • Funkcja Booster • Wyświetlacz cyfrowy • Elektroniczne rozpoznawanie obecności naczyń • Czasowy wyłącznik bezpieczeństwa • Zabezpieczenie przed dziećmi • Funkcja „krótkie czyszczenie” • Ozdobny szlif z przodu i po bokach • Moc całkowita 6,9 kW • Wymiary: 5,1 × 59,2 × 52,2 cm • Kolor: czarny

POLECAMY



60 cm
4
BOOSTER
* 2 LATA + 3
17 POZIOMÓW MOCY

2 349,-

Płyta indukcyjna Serie | 4

PVQ 61RBB5E

TouchSelect • 2 strefy CombiZone • PowerBoost • QuickStart • ReStart • 17 poziomów mocy • Timer • Czasowy wyłącznik bezpieczeństwa • Licznik czasu gotowania • PowerManagement • Wskaźnik zalegania ciepła • Wyłącznik główny • Blokada przed dziećmi • Wymiary: 5,1 × 59,2 × 52,2 cm • Kolor: czarny

POLECAMY



4
BOOSTER
* 2 LATA + 3
17 POZIOMÓW MOCY
60 cm
SZLIFOWANE KRAWĘDZIE

2 299,-

Płyta indukcyjna Serie | 6

PIF 651FC1E

Sensor smażenia PerfectFry z 4 ustawieniami mocy • 1 strefa kombi • Sterowanie sensorowe DirectSelect • Wyświetlacz cyfrowy • Funkcja QuickStart • Funkcja ReStart • Funkcja PowerManagement • Ograniczenie czasowe • Funkcja „krótkie czyszczenie” • Zabezpieczenie przed dziećmi • Wymiary: 5,1 × 59,2 × 52,2 cm • Kolor: czarny

POLECAMY



60 cm
4
BOOSTER
* 2 LATA + 3
17 POZIOMÓW MOCY
SZLIFOWANE KRAWĘDZIE

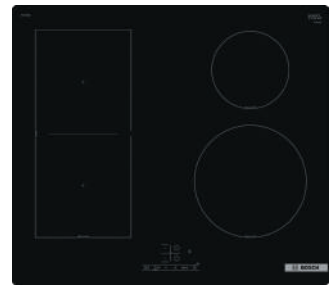
2 199,-

Płyta indukcyjna Serie | 6

PIE 651FC1E

Sterowanie sensorowe DirectSelect • Funkcja „krótkie czyszczenie” • Funkcja QuickStart • Funkcja ReStart • Sensor smażenia PerfectFry z 4 poziomami ustawień temperatury • Wyświetlacz cyfrowy • Timer • 2 stopniowy wskaźnik ciepła resztkowego • Czasowy wyłącznik bezpieczeństwa • Zabezpieczenie przed dziećmi • Moc całkowita 7,4 kW • Wymiary: 5,1 × 59,2 × 52,2 cm • Kolor: czarny

POLECAMY



60 cm
4
BOOSTER
* 2 LATA + 3
17 POZIOMÓW MOCY

1 999,-

Płyta indukcyjna Serie | 4

PVS 61RBB5E

TouchSelect • CombiZone • PowerBoost • QuickStart • ReStart • 17 poziomów mocy • Timer • Licznik czasu gotowania • Wskaźnik zalegania ciepła • PowerManagement • Czasowy wyłącznik bezpieczeństwa • Blokada przed dziećmi • Wymiary: 5,1 × 59,2 × 52,2 cm • Kolor: czarny

POLECAMY



* 2 LATA + 3
60 cm
4
BOOSTER
17 POZIOMÓW MOCY

1 799,-

Płyta indukcyjna Serie | 4

PIE 631BB5E

TouchSelect • PowerBoost • QuickStart • ReStart • 17 poziomów mocy • Timer • Licznik czasu gotowania • PowerManagement • Wskaźnik zalegania ciepła • Wyłącznik główny • QuickStop • Ozdobny szlif z przodu płyty • Blokada przed dziećmi • Wymiary: 5,1 × 59,2 × 52,2 cm • Kolor: czarny

POLECAMY



* 2 LATA + 3
60 cm
4
BOOSTER
17 POZIOMÓW MOCY


1 549,-

Płyta indukcyjna Serie | 4

PUE 63RBB5E

TouchSelect • PowerBoost • QuickStart • ReStart • 17 poziomów mocy • Timer • Licznik czasu gotowania • QuickStop • PowerManagement • Szlif z przodu płyty • Wskaźnik zalegania ciepła • Czasowy wyłącznik bezpieczeństwa • Blokada przed dziećmi • Wymiary: 5,1 × 59,2 × 52,2 cm • Kolor: czarny

POLECAMY



* 2 LATA + 3
60 cm
4
17 POZIOMÓW MOCY

1 949,-

Płyta gazowa Serie | 6

PPP 6A2M90

Rusztzy żeliwne • Technologia FlameSelect • Sterowanie z frontu • 4 palniki • Zabezpieczenie przeciwwypływowe gazu • Gaz na szkle • Wymiary: 5,8 × 59 × 52 cm • Kolory: biały / czarny

POLECAMY



* 2 LATA + 3
60 cm
4
17 POZIOMÓW MOCY

1 199,-

Płyta gazowa Serie | 6

PPP 6A6B90 / PCP 6A5B90

Rusztzy żeliwne • Technologia FlameSelect • Sterowanie z frontu • 4 palniki • Zabezpieczenie przeciwwypływowe gazu • Gaz na szkle • Wymiary: 5,8 × 59 × 52 cm • Kolory: biały / czarny
PCP 6A5B90: Wymiary: 5,3 × 58,2 × 52 cm • Kolor: inox

POLECAMY



* 2 LATA + 3
60 cm
4
17 POZIOMÓW MOCY

1 199,-

Płyta gazowa Serie | 4

PNP 6B6B90

Rusztzy żeliwne • Sterowanie z frontu • Pokręta miedzikowe • 4 palniki • Zabezpieczenie przeciwwypływowe gazu • Gaz na szkle • Wymiary: 5,6 × 59 × 52,2 cm • Kolor: czarny

POLECAMY



A+
722 M³/H
90 cm
* 2 LATA + 3
54 dB(A)

2 999,-

Okap kominowy Serie | 6

DWK 97JM60 / DWK 97JM20

Sterowanie TouchControl • 3 stopnie pracy wentylatora + tryb intensywny • Praca w obiegu otwartym lub zamkniętym • Oświetlenie LED • 2 obszary wlotu powietrza • Dwuzakresowy wysokowydajny wentylator • Technologia Eco Silence Drive • Szklana pokrywa filtra • Filtr metalowy • Wymiary w obiegu zamkniętym z kominem: 988-1258 × 890 × 499 mm • Wymiary w obiegu otwartym: 928-1198 × 890 × 499 mm • Kolory: czarne szkło / białe szkło



B

60 cm

700 M³/H

* 2 LATA + 3

58 dB(A)

2 399,-

Okap kominowy Serie | 4
DWK 67CM60 / DWK 67CM20
Sterowanie TouchControl ze wskaźnikami LED • Funkcja intensywnego wentylowania • Technologia szkleniowa • Szklana pokrywa filtra • Dwuzakresowy wysokowydajny wentylator • Energoszczędny silnik kondensatorowy • Praca w obiegu otwartym lub zamkniętym • Wymiary w obiegu zamkniętym z kominem: 988-1258 × 590 × 499 mm • Wymiary w obiegu otwartym: 928-1198 × 590 × 499 mm • Kolory: czarne szkło / białe szkło



NOWOŚĆ

A

550 M³/H

69 dB(A)

DWK 65DK20

1 399,-

C

593 M³/H

64 dB(A)


DWK 065G60

1 249,-

* 2 LATA + 3

60 cm

Okap kominowy Serie | 2
DWK 65DK20 / DWK 065G60
Sterowanie TouchControl • Praca jako pochłaniacz/wyciąg • Oświetlenie 2 × LED 3 W
DWK 65DK20: 3 stopnie pracy + intensywny • Powrót z trybu intensywnego do normalnego po 5 min • Wymiary w obiegu zamkniętym: 72-97,5 × 59 × 32,5 cm • Wymiary w obiegu otwartym: 69-90 × 59 × 32,5 cm • Kolor: białe szkło
DWK 065G60: 3 stopnie pracy • Technologia szkleniowa • Szklana pokrywa filtra • Wymiary w obiegu zamkniętym: 86,2-108 × 59,6 × 38,6 cm • Wymiary w obiegu otwartym: 75-108 × 59,6 × 38,6 cm • Kolor: czarny ze szklaną pokrywą



C

53 cm

618 M³/H

* 2 LATA + 3

56 dB(A)

1 049,-

Okap wyspekowy Serie | 4
DHL 555BL
Wyłączniki suwakowe • 3 stopnie pracy wentylatora + tryb intensywny • Praca w obiegu otwartym lub zamkniętym • Oświetlenie LED • 2 silniki • Filtr metalowy z ramą aluminiową • Wymiary: 25,5 × 53 × 38 cm • Kolor: inox



D

60 cm

368 M³/H

* 2 LATA + 3

68 dB(A)

629,-

Okap szufladowy Serie | 4
DFT 63AC50
Sterowanie mechaniczne za pomocą przycisków • 3 stopnie pracy wentylatora • Praca w obiegu otwartym lub zamkniętym • 1 silnik • Oświetlenie LED • Filtr metalowy • Wymiary: 18 × 59,8 × 28 cm • Kolor: inox



B

9,5 LITRA

TFT

60 cm

43 dB(A)

14 KOMPLETOWYCH NACZYŃ

8 PROGRAMÓW

niskie zużycie prądu

6 099,-

Zmywarka PerfectDry Serie | 8
SMV 8YCX03E
5 funkcji dodatkowych: Home Connect – zdalny start, ExtraDry, Strefa Intensywna, Higiena Plus, SpeedPerfect Plus • MachineCare • Program Ulobione • Program Cichy 41 dB(A) • PerfectDry – suszenie Zeolith • Inteligentny program • System koszy MaxFlex Pro • Strefa hydrauliczna ExtraClean w górnym koszu • Szuflada Vario3 Pro • 3-poziomowy Rackmatic • Programowanie czasu startu: 1-24 h • EfficientDry i wymiennik ciepła • EcoSilence Drive • Asystent Dozowania • AquaSensor • AquaStop • Panel dotykowy • Wyświetlacz TFT • EmotionLight • TimeLight • Stalowe dno • Wymiary: 81,5 × 59,8 × 55 cm



POLECAMY

NOWOŚĆ

C

60 cm

14 KOMPLETOWYCH NACZYŃ

9,5 LITRA

41 dB(A)

7 PROGRAMÓW

5 249,-

5 299,-

Zmywarka Serie | 6
SMP 6ZCC80S / SMP 6ZCS80S
5 funkcji dodatkowych: Home Connect – zdalny start, ExtraDry, Strefa Intensywna, Higiena Plus, SpeedPerfect Plus • Machine Care • Kosze MaxFlex • Szuflada na sztućce Vario3 • 3-poziomowy Rackmatic • PerfectDry • Suszenie Zeolith® • Program Inteligentny • Licznik tabletek • Asystent Dozowania • Asystent doboru programu • Pobieranie dodatkowych programów • Programowanie czasu startu: 1-24 h • EcoSilence Drive • InfoLight przy uchywie • AquaSensor • ActiveWater • AquaStop • Wymiary: 81,5 × 59,8 × 57,3 cm



NOWOŚĆ

B

86,5 cm

60 cm

42 dB(A)

14 KOMPLETOWYCH NACZYŃ

8 PROGRAMÓW

9 LITRÓW

* 2 LATA + 3

4 799,-

Zmywarka Serie | 6
SBD 6EXX00E
4 Funkcje dodatkowe: Home Connect – zdalny start, EfficientDry, Strefa Intensywna, SpeedPerfect Plus • Program Machine Care • Kosze MaxFlex • Szuflada Vario3 • Strefa ExtraClean • Asystent Dozowania • Rozpoznawanie detergentu • 3-poziomowy Rackmatic • RackStopper • Silence Plus • Programowanie czasu startu: 1-24 h • AquaStop • EcoSilence Drive • 3-stopniowe zabezpieczenie przed zalaniem • Zabezpieczenie przed dziećmi • Wymiary: 86,5 × 59,8 × 55 cm



POLECAMY

NOWOŚĆ

C

60 cm

14 KOMPLETOWYCH NACZYŃ

6 PROGRAMÓW

9 LITRÓW

1/2 WISADU

40 dB(A)

* 2 LATA + 3

3 499,-

Zmywarka Serie | 4
SMV 4ECC23E
4 Funkcje dodatkowe: Home Connect – zdalny start, EfficientDry, HalfLoad – połowa załadunku, SpeedPerfect Plus • MachineCare • Kosze Flex • Szuflada Vario3 • 3-poziomowy Rackmatic • RackStopper • Silence Pro • Asystent Dozowania • EcoSilence Drive • Programowanie czasu startu: 1-24 h • AquaStop • Wymiary: 81,5 × 59,8 × 55 cm

Pakietowe PROMOCJE

PROMOCJA „PLUS 1”

1 zł*

5 + 1 ZA 1 ZŁ

Przy zakupie 6 produktów marki Bosch do zabudowy z różnych grup produktowych najtańszy z nich kosztuje 1,23 zł.

- * W promocji jest możliwość włączenia dwóch produktów wolnostojących z katalogu.
- * Promocja może być stosowana zamiennie z Promocją MULTI, ale promocje te nie łączą się.
- * Promocja dotyczy tylko i wyłącznie urządzeń dedykowanych z katalogu, których symbol jest podkreślony.

4 + 1 Z RABATEM 70%

-70%*

Przy zakupie 5 produktów marki Bosch do zabudowy z różnych grup produktowych na najtańszy z nich przysługuje rabat 70%*.

- * W promocji jest możliwość włączenia jednego produktu wolnostojącego z katalogu.
- * Promocja może być stosowana zamiennie z Promocją MULTI, ale promocje te nie łączą się.
- * Promocja dotyczy tylko i wyłącznie urządzeń dedykowanych z katalogu, których symbol jest podkreślony.

3 + 1 Z RABATEM 50%

-50%*

Przy zakupie 4 produktów marki Bosch do zabudowy z różnych grup produktowych na najtańszy z nich przysługuje rabat 50%*.

- * W promocji nie biorą udziału produkty wolnostojące.
- * Promocja dotyczy całej oferty do zabudowy Bosch.
- * Promocja może być stosowana zamiennie z Promocją MULTI, ale promocje te nie łączą się.

- * Każdy zestaw musi zawierać piekarnik oraz płytę grzewczą.
- * Oferta nie łączy się z innymi promocjami za wyjątkiem promocji z łącznikami oraz promocji „2 + 3 lata gwarancji”.
- * Produkty w zestawie muszą być z różnych grup produktowych i nie mogą się powtarzać.
- * Do zestawu nie wliczają się ekspresy do zabudowy CTL636EB6, CTL636ES6, CTL7181W0 oraz CTL7181B0.
- * Regulamin promocji dostępny też w Studiach Sieci GT.

PROMOCJA „ŁĄCZNIK TANIEJ!”

Przy zakupie zestawu urządzeń Bosch o określonej wartości przysługuje rabat na łącznik.

Przy zakupie pralki WAN 2813GPL / WGG 0440KPL / WAV 28M92PL / WGG 142ZRPL / WGB 2440EPL z suszarką WTH 85V1GPL / WQG 2410GPL / WTX 87M30PL / WQG 233DRPL / WQB 245AEPL łącznik Bosch bez szuflady kosztuje 1,23 zł, a łącznik Bosch z szufladą kosztuje 149 zł*.

- * Oferta ważna do 29.02.2024 r. lub wyczerpania zapasów łączników z możliwością skrócenia / wydłużenia przez organizatora.
- * Obowiązkowy zakup pralki + suszarki na jednym dokumencie sprzedaży.
- * Dotyczy tylko modeli z listy.
- * Oferta nie łączy się z innymi promocjami za wyjątkiem promocji „Plus 1” oraz promocji „2 + 3 lata gwarancji”.
- * Regulamin promocji dostępny też w Studiach Sieci GT.

C A ↑ G



Home Connect

9,5 LITRA WSADU

2+3 LATA

46 dB(A)

13 KOMPLETOWY NACZYŃ

6 PROGRAMOW

2 799,-


Zmywarka EfficientDry Serie | 4

SMV 4EVX10E

Funkcje dodatkowe: Home Connect – zdalny start, EfficientDry (wydajniejsze suszenie dzięki automatycznie otwieranych drzwi), Half Load • SpeedPerfect Plus • System koszy VarioFlex • Szuflada Vario3 • 3-stopniowy Rackmatic • InfoLight red • Program Ulubione • Program Cichy 44 dB(A) • Machine Care • Silence on demand (za pomocą aplikacji) • AquaSensor • Sensor załadunku • Asystent Dozowania • EcoSilence Drive • AquaStop • System ochrony szkła GlassProtect • Wymiary: 81,5 × 59,8 × 55 cm

POLECAMY **! NOWOŚĆ**

D A ↑ G



Home Connect

14 KOMPLETOWY NACZYŃ

6 PROGRAMOW

2+3 LATA

9 LITRÓW WSADU

60 cm

46 dB(A)

2 599,-

Zmywarka Serie | 4

SMV 4HVX03E

4 Funkcje dodatkowe: Home Connect - zdalny start, ExtraDry, HalfLoad - połowa załadunku, SpeedPerfect Plus • MachineCare • System koszy Vario • Szuflada na sztućce Vario3 • 3-poziomowy Rackmatic • RackStopper • Program Favourite • Asystent Dozowania • Programowanie czasu startu: 1-24 h • EcoSilence Drive • Zawiasy ślizgowe Vario • AquaStop • Wymiary: 81,5 × 59,8 × 55 cm

POLECAMY **! NOWOŚĆ**

E A ↑ G



Home Connect

2+3 LATA

9,5 LITRA

60 cm

46 dB(A)

13 KOMPLETOWY NACZYŃ

2 399,-


Zmywarka Serie | 4

SMV 4HVX32E

4 Funkcje dodatkowe: Home Connect – zdalny start, ExtraDry, HigienaPlus, SpeedPerfect Plus • System koszy VarioFlex • Szuflada na sztućce Vario3 • MachineCare • Rackmatic • Silence on demand • Favourite • Opóźnienie startu • Asystent Dozowania • AquaSensor • AquaStop • Zdalna kontrola • ActiveWater • InfoLight • Wymiary: 81,5 × 59,8 × 55 cm

POLECAMY

E A ↑ G



Home Connect

12 KOMPLETOWY NACZYŃ

5 PROGRAMOW

2+3 LATA

9,5 LITRA WSADU

60 cm

46 dB(A)

2 199,-

Zmywarka Serie | 2

SMV 2ITX48E

3 funkcje dodatkowe: Home Connect – zdalny start, Suszenie Extra, HalfLoad połowa załadunku • Machine Care • System koszy Vario • Regulacja wysokości górnego kosza • RackStopper • System ochrony szkła • EcoSilence Drive • Opóźnienie czasu startu • Asystent Dozowania • AquaSensor • AquaStop • InfoLight • Wymiary: 81,5 × 59,8 × 55 cm

! NOWOŚĆ

B A ↑ G



Home Connect

10 KOMPLETOWY NACZYŃ

6 PROGRAMOW

2+3 LATA

8,5 LITRA

45 cm

43 dB(A)

3 899,-

Zmywarka Perfectline Serie | 6

SPV 6YMX08E

4 Funkcje dodatkowe: Home Connect - zdalny start, ExtraDry, Strefa Intensywna, SpeedPerfect Plus • MachineCare • PerfectDry • Kosze VarioFlex Pro • Szuflada na sztućce Vario3 Pro • 3-poziomowy Rackmatic • RackStopper • Suszenie Zeolith® • Asystent Dozowania • EcoSilence Drive • DuoPower • Programowanie czasu startu: 1-24 h • Oświetlenie wnętrza • Stalowe dno • AquaStop • Wymiary: 81,5 × 44,8 × 55 cm

POLECAMY **! NOWOŚĆ**

E A ↑ G



Home Connect

10 KOMPLETOWY NACZYŃ

6 PROGRAMOW

2+3 LATA

9,5 LITRA

45 cm

44 dB(A)

2 399,-


Zmywarka Perfectline Serie | 4

SPV 4HMX10E

4 Funkcje dodatkowe: Home Connect - zdalny start, ExtraDry, Strefa Intensywna, SpeedPerfect Plus • MachineCare • Program Favourite • Kosze Vario • Szuflada na sztućce Vario3 • 3-poziomowy Rackmatic • RackStopper • Asystent Dozowania • EcoSilence Drive • DuoPower • Programowanie czasu startu: 1-24 h • Stalowe dno • AquaStop • Wymiary: 81,5 × 44,8 × 55 cm

POLECAMY **! NOWOŚĆ**

E A ↑ G



Home Connect

10 KOMPLETOWY NACZYŃ

6 PROGRAMOW

2+3 LATA

8,9 LITRA

45 cm

44 dB(A)

2 299,-

Zmywarka Serie | 4

SPV 4HMX49E

4 Funkcje dodatkowe: Home Connect - zdalny start, ExtraDry, Strefa Intensywna, SpeedPerfect Plus • MachineCare • Program Favourite • Kosze VarioFlex • 3-poziomowy Rackmatic • RackStopper • Programowanie czasu startu: 1-24 h • Asystent Dozowania • EcoSilence Drive • DuoPower • Stalowe dno • AquaStop • Wymiary: 81,5 × 44,8 × 55 cm

! NOWOŚĆ

E A ↑ G



Home Connect

2+3 LATA

193,5 cm

383L

34 dB(A)

NoFrost

5 499,-

Chłodziarko-zamrażarka do zabudowy Serie | 4

KBN 96VFE0

Home Connect • Pojemność XXL • VitaFresh XXL <0°C> • Superchłodzenie • Supermrożenie • Półka na butelki • Pojemność chłodziarki: 285 l • Pojemność zamrażalnika: 98 l • 4 półki w chłodziarce • 3 szuflady w zamrażalniku • Zdolność zamrażania: 9,5 kg/24 h • Alarm otwartych drzwi • **Zawiasy nożycowe** • Oświetlenie LED • Wymiary: 193,5 × 54,1 × 54,8 cm

! NOWOŚĆ

E A ↑ G



Home Connect

2+3 LATA

193,5 cm

289L

39 dB(A)

NoFrost

4 099,-

Chłodziarko-zamrażarka do zabudowy Serie | 2

KIN 96NSE0

MultiBox XXL • 2 oddzielne obiegi chłodzenia • Eco Airflow • Superchłodzenie • Supermrożenie • Pojemność chłodziarki: 214 l • Pojemność zamrażalnika: 75 l • 5 półek w chłodziarce • 3 szuflady w zamrażalniku • Zdolność zamrażania 7 kg/24 h • Zdolność przechowywania w przypadku awarii: 10 h • Alarm otwartych drzwi • Zawiasy ślizgowe • Oświetlenie LED • Wymiary: 193,5 × 54,1 × 54,8 cm

POLECAMY **! NOWOŚĆ**

E A ↑ G



Home Connect

10 KOMPLETOWY NACZYŃ

5 PROGRAMOW

2+3 LATA

8,9 LITRA

45 cm

46 dB(A)

2 199,-

Zmywarka Serie | 2

SPV 2HXK42E

4 Funkcje dodatkowe: Home Connect - zdalny start, ExtraDry, SpeedPerfect Plus • MachineCare • Kosze Vario • RackStopper • Program Favourite • Asystent Dozowania • EcoSilence Drive • DuoPower • Opóźnienie czasu startu 3/6/9 godzin • OpenAssist • Stalowe dno • AquaStop • Wymiary: 81,5 × 44,8 × 55 cm

POLECAMY

NOWOŚĆ

POLECAMY

NOWOŚĆ

E A ↑ G



Home Connect
* 2 + 3 LATA
↑ 177,2 cm
260L
35 dB(A)
NoFrost

3 799,-

Chłodziarko-zamrażarka do zabudowy Serie | 2

KIN 86NSEO

MultiBox XXL • Eco Airflow • Supermrożenie • Pojemność chłodziarki: 184 l • Pojemność zamrażalnika: 76 l • 4 półki w chłodziarce • 3 szuflady w zamrażalniku • Zdolność zamrażania 4 kg/24 h • Zdolność przechowywania w przypadku awarii: 10 h • Alarm otwartych drzwi • Zawiasy ślizgowe • Oświetlenie LED, Wymiary: 177,2 × 54,1 × 54,8 cm



* 2 + 3 LATA
↑ 177,2 cm
267L
35 dB(A)

3 199,-

Chłodziarko-zamrażarka do zabudowy Serie | 2

KIV 865SEO

Eco Airflow • MultiBox XXL • Big Box • Pojemność chłodziarki: 183 l • Pojemność zamrażalnika: 84 l • 4 półki w chłodziarce • 3 szuflady w zamrażalniku • Zdolność zamrażania 4,2 kg/24 h • Zdolność przechowywania w przypadku awarii: 9 h • Low Frost • Alarm otwartych drzwi • Zawiasy ślizgowe • Oświetlenie LED • Wymiary: 177,2 × 54,1 × 54,8 cm



C A ↑ G

PerfectFit – możliwość postawienia urządzenia bezpośrednio przy ścianie lub w ciągu mebli

* 2 + 3 LATA
↑ 203 cm
440L
35 dB(A)
NoFrost

niskie zużycie prądu

5 499,-

Chłodziarko-zamrażarka wolnostojąca Serie | 6

KGN 49LBCF

VitaFresh XXL <0°C> • NoFrost • Inteligentna technologia inwerterowa • Metal Backwall • PerfectFit • Pojemność XXL • Flex Interior • 2 oddzielne obiegi chłodzenia • Supercooling • 5 półek w chłodziarce • 3 szuflady w zamrażarce • Pojemność chłodziarki 311 l • Pojemność zamrażarki 129 l • Zdolność zamrażania: 11 kg/24 h • Alarm otwartych drzwi • Oświetlenie LED • Wymiary: 203 × 70 × 66,7 cm • Kolor: czarny



C A ↑ G

PerfectFit – możliwość postawienia urządzenia bezpośrednio przy ścianie lub w ciągu mebli

* 2 + 3 LATA
↑ 203 cm
363L
35 dB(A)
NoFrost

4 599,-

Chłodziarko-zamrażarka wolnostojąca Serie | 6

KGN 39LBCF

MultiAirflow • VitaFresh XXL <0°C> • NoFrost • Metal Backwall • Flex Interior • Inteligentna technologia inwerterowa • Superchłodzenie • Supermrożenie • Pojemność chłodziarki: 260 l • Pojemność zamrażarki: 103 l • 5 półek w chłodziarce • 3 szuflady w zamrażarce • Zdolność zamrażania: 10 kg/24 h • 2 niezależne układy chłodzenia • Stelaż na butelki • Czas wzrostu temperatury: 15 h • Alarm otwartych drzwi • Oświetlenie LED • Wymiary: 203 × 60 × 66,5 cm • Kolor: czarny / boki: pearl grey



POLECAMY

E A ↑ G

PerfectFit – możliwość postawienia urządzenia bezpośrednio przy ścianie lub w ciągu mebli

* 2 + 3 LATA
↑ 203 cm
438L
40 dB(A)
NoFrost

3 499,-

Chłodziarko-zamrażarka wolnostojąca

NoFrost z VitaFresh Serie | 4

KGN 49XLEA

System Multi Airflow • 1 szuflada VitaFresh z regulacją wilgotności • VarioZone • Perfect Fit • Wyświetlacz LED • Pojemność chłodziarki 330 l • Pojemność zamrażarki 108 l • Zdolność zamrażania 12 kg/24 h • Oświetlenie LED • 1 kompresor / 2 obiegi chłodzące • Superchłodzenie • Supermrożenie • Wymiary: 203 × 70 × 67 cm • Kolor: inox / boki: inox metallic



POLECAMY

D A ↑ G

PerfectFit – możliwość postawienia urządzenia bezpośrednio przy ścianie lub w ciągu mebli

* 2 + 3 LATA
↑ 203 cm
363L
35 dB(A)
NoFrost

3 399,-

Chłodziarko-zamrażarka wolnostojąca Serie | 4

KGN 392WDF

MultiAirflow • VitaFresh XXL <0°C> • NoFrost • Inteligentna technologia inwerterowa • High-Glossy Backwall • Superchłodzenie • Supermrożenie • Sterowanie elektroniczne – wyświetlacz LED • Pojemność chłodziarki: 260 l • Pojemność zamrażarki: 103 l • 5 półek w chłodziarce • 3 szuflady w zamrażarce • Zdolność zamrażania: 9,5 kg/24 h • Czas wzrostu temperatury: 15 h • Alarm otwartych drzwi i wzrostu temperatury • Przekładane drzwi • Oświetlenie LED • Wymiary: 203 × 60 × 66,5 cm • Kolory: biały

POLECAMY



Chłodziarko-zamrażarka wolnostojąca Serie | 6

KGX 49XWEA

System Multi Airflow • 1 szuflada VitaFresh z regulacją wilgotności • VarioZone • Perfect Fit • Wyświetlacz LED • Pojemność chłodziarki 330 l • Pojemność zamrażarki 108 l • Zdolność zamrażania 12 kg/24 h • Oświetlenie LED • 1 kompresor / 2 obiegi chłodzące • Superchłodzenie • Supermrożenie • Wymiary: 203 x 70 x 67 cm • Kolor: biały malowany

POLECAMY



Chłodziarko-zamrażarka wolnostojąca Serie | 4

KGX 392IDT

MultiAirflow • VitaFresh XXL <0°C> • NoFrost • Inteligentna technologia inwerterowa • High-Glossy Backwall • Superchłodzenie • Supermrożenie • Sterowanie elektroniczne – wyświetlacz LED • Pojemność chłodziarki: 260 l • Pojemność zamrażarki: 103 l • 5 półek w chłodziarce • 3 szuflady w zamrażarce • Zdolność zamrażania: 9,5 kg/24 h • Czas wzrostu temperatury: 15 h • Alarm otwartych drzwi i wzrostu temperatury • Przekładane drzwi • Oświetlenie LED • Wymiary: 203 x 60 x 66,5 cm • Kolory: stal szlachetna

POLECAMY



Chłodziarko-zamrażarka wolnostojąca Serie | 4

KGX 39VXDT

VitaFresh XXL <0°C> • NoFrost • Inteligentna technologia inwerterowa • High-Glossy Backwall • Perfect Fit • 2 oddzielne obiegi chłodzenia • Supercooling • 5 półek w chłodziarce • 3 szuflady w zamrażarce • Pojemność chłodziarki 260 l • Pojemność zamrażarki 103 l • Zdolność zamrażania: 9,5 kg/24 h • Alarm otwartych drzwi • Oświetlenie LED • Wymiary: 203 x 60 x 66,5 cm • Kolor: ciemny inox



Chłodziarko-zamrażarka wolnostojąca Serie | 4

KGX 362LDF

MultiAirflow • VitaFresh XXL <0°C> • NoFrost • Inteligentna technologia inwerterowa • High-Glossy Backwall • Perfect Fit • Stelaż na butelki • Superchłodzenie • 1 kompresor / 2 obiegi chłodzące • Pojemność chłodziarki: 218 l • Pojemność zamrażarki: 103 l • 4 półki w chłodziarce • 3 szuflady w zamrażarce • Zdolność zamrażania: 9,5 kg/24 h • Alarm otwartych drzwi • Oświetlenie LED • Wymiary: 186 x 60 x 66,5 cm • Kolor: inox / boki: pearl grey



Chłodziarko-zamrażarka wolnostojąca Serie | 4

KGX 362WDF

MultiAirflow • VitaFresh XXL <0°C> • NoFrost • Inteligentna technologia inwerterowa • High-Glossy Backwall • Perfect Fit • Stelaż na butelki • Superchłodzenie • 1 kompresor / 2 obiegi chłodzące • Pojemność chłodziarki: 218 l • Pojemność zamrażarki: 103 l • 4 półki w chłodziarce • 3 szuflady w zamrażarce • Zdolność zamrażania: 9,5 kg/24 h • Alarm otwartych drzwi • Oświetlenie LED • Wymiary: 186 x 60 x 66,5 cm • Kolor: biały



Pralka wolnostojąca Serie | 8

WGB 2440EPL

Home Connect • Minipranie • Pranie 4D z opcją IntensivePlus • Start/Pauza z opcją dokończenia prania • Automatyczne odplamianie • Opóźnienie zakończenia prania do 24 h • Max. prędkość wirowania: 1400 obr./min • Bęben VarioDrum • Przyciski TouchControl • Kontrola ilości piany • Wskaźnik przedzwozowania • EcoSilence Drive™ • AntiVibration Design • Dodatkowe wyciszenie • Activ • Water Plus • AquaStop • Wymiary: 84,5 x 59,8 x 64,8 cm (głębokość z drzwiami) • Kolor: biały, czarne drzwi



Pralka wolnostojąca Serie | 8

WAV 28M92PL

4D Wash System • AntiStain • SpeedPerfect • Start/Pauza z opcją dokończenia prania • Przyciski TouchControl • VarioDrum • Program AntyAlergia • Konstrukcja AntiVibration • EcoInfo Plus • AquaStop • Max. prędkość wirowania 1400 obr./min • Kontrola wyważenia urządzenia • Kontrola ilości piany • Ochrona przed zalaniem • Wymiary (wys. x szer. x gł): 84,8 x 59,8 x 63,2 cm (głębokość z drzwiami) • Kolor: biały



POLECAMY NOWOŚĆ



Pralka wolnostojąca Serie | 6
WGG 142ZRPL

- SpeedPerfect
- Program parowy Iron Assist
- AntiStain
- Start/Pauza z opcją dokończenia prania
- Sterowanie elektroniczne
- Max. prędkość wirowania: 1400 obr./min
- Bęben VarioDrum
- Program do czyszczenia bębna
- Opcja „Mniej zagniecia”
- Opóźnienie zakończenia prania do 24 h
- Przyciski TouchControl
- Kontrola ilości piany
- EcoSilence Drive™
- AntiVibration Design
- ActiveWater Plus
- Wielostopniowa ochrona przed zalaniem
- Wymiary: 8,8 × 59,8 × 63,6 cm (głębokość z drzwiami)
- Kolor: cast iron grey

3 499,-

9 KG 71 dB(A) LED



niskie zużycie prądu



Suszarka wolnostojąca Serie | 8
WGG 233DRPL

- Technologia pompy ciepła
- AutoDry
- Blyskawiczne suszenie - Program Super 40'
- Opcja połowy załadunku
- SensitiveDrying System
- Program do suszenia pierza i puchu
- Program czasowy ciepły
- Przyciski TouchControl
- AntiVibration Design
- EcoSilence Drive
- Filtry EasyClean
- Wymiary: 84,2 × 59,8 × 66,5 cm (głębokość z drzwiami)
- Kolor: Cast iron grey

4 099,-

A++ 8 KG 64 dB(A) LED

POLECAMY



niskie zużycie prądu

Pralka wolnostojąca Serie | 6
WGG 1440SPL

- SpeedPerfect • ActiveWater Plus • Funkcja AntiStain • Maks. prędkość wirowania 1400 obr./min • EcoSilence Drive • System kontroli wyważenia • AntiVibration Design • Ochrona przed zalaniem • Kontrola nadmiaru piany • Blokada rodzicielska • Czyszczenie bębna z funkcją przypomniałki • Wymiary: 84,8 × 59,8 × 63,2 cm (głębokość z drzwiami) • Kolor: biały

2 549,-

9 KG 70 dB(A) LED

POLECAMY



niskie zużycie prądu

Pralka wolnostojąca Serie | 4
WGG 0440KPL

- SpeedPerfect • EcoSilence Drive • ActiveWater Plus • Maks. prędkość wirowania 1400 obr./min • AntiVibration Design • Ochrona przed zagnieceniami • Program prania Higiena Plus • Kontrola nadmiaru piany • System kontroli wyważenia • Czyszczenie bębna z funkcją przypomniałki • Wymiary: 84,8 × 59,8 × 63,2 cm (głębokość z drzwiami) • Kolor: biały

2 399,-

9 KG 71 dB(A) LED

POLECAMY NOWOŚĆ



Pralka wolnostojąca Serie | 4
WAN 2813GPL

- SpeedPerfect • Iron Assist – program parowy • EcoSilence Drive • ActiveWater Plus • Maks. prędkość wirowania 1400 obr./min • AntiVibration Design • Start/Pauza z opcją dokończenia prania • Przyciski Touch Control • Opóźnienie zakończenia programu • Kontrola nadmiaru piany • System kontroli wyważenia • Zabezpieczenie przed dziećmi • Wymiary: 84,5 × 59,8 × 63,3 cm (głębokość z drzwiami) • Kolor: biały

2 299,-

8 KG 72 dB(A)

E A++



Pralko-suszarka wolnostojąca Serie | 4
WNA 13401PL

- SpeedPerfect • Start/Pauza z opcją dokończenia prania • Program Super krótki 15' • Pranie i suszenie w 60 min • AutoDry • Wsad pralki: 8 kg • Wsad suszarki: 5 kg • Max. prędkość wirowania: 1400 obr./min • Bęben VarioDrum • Opcje dla suszenia: Gotowe za / Czas suszenia • Kontrola ilości piany • Wskaźnik przedozdowania • EcoSilence Drive™ • AntiVibration Design • ActiveWater Plus • Zabezpieczenie przed dziećmi • Wymiary: 84,8 × 59,8 × 64,9 cm (głębokość z drzwiami) • Kolor: biały

3 099,-

A++ 8 KG LED

niskie zużycie prądu

Suszarka wolnostojąca Serie | 8
WTX 87M30PL

- AutoClean • Technologia AutoDry • Sensitive Drying System • AntiVibration Design • Technologia pompy ciepła • Przyciski TouchControl • Kosz do suszenia wełny • Zabezpieczenie przed dziećmi • Wymiary: 84,2 × 59,8 × 66,5 cm (głębokość z drzwiami) • Kolor: biały

3 999,-

A++ 9 KG 62 dB(A) LED

POLECAMY NOWOŚĆ



Suszarka wolnostojąca Serie | 8
WQB 245AEPL

- Sterowanie Home Connect • Technologia pompy ciepła • Iron Assist • SmartDry • Self Cleaning Condenser • AutoDry • Program Super 40' • Program czasowy ciepły • SensitiveDrying System • AntiVibration Design • Kosz na wełnę i obuwie • Zestaw do odprowadzania skondensowanej wody • Zabezpieczenie przed dziećmi • Sygnał akustyczny po zakończeniu programu • Wymiary: 84,2 × 59,8 × 66,2 cm (głębokość z drzwiami) • Kolor: biały, czarne drzwi

5 999,-

A++ 9 KG 61 dB(A) LED

POLECAMY



Suszarka wolnostojąca Serie | 6
WTW 876SOPL

- Wyświetlacz DirectSelect • SelfCleaning Condenser™ • SensitiveDrying System • Oświetlenie LED • Technologia AutoDry • AntiVibration Design • Pompa ciepła • Przyciski TouchControl • Komfortowa blokada • Zabezpieczenie przed dziećmi • Wymiary: 84,2 × 59,8 × 66,5 cm (głębokość z drzwiami) • Kolor: biały

3 399,-

A++ 8 KG 64 dB(A) LED

niskie zużycie prądu

POLECAMY NOWOŚĆ



Suszarka wolnostojąca Serie | 6
WQG 2410GPL

- Technologia pompy ciepła • SensitiveDrying System • Oświetlenie LED • Technologia AutoDry • Opcja połowy załadunku • AntiVibration Design • Program Super 40' • Suszenie pierza i puchu • Przyciski TouchControl • Komfortowa blokada • Zabezpieczenie przed dziećmi • Wymiary: 84,2 × 59,8 × 66,5 cm (głębokość z drzwiami) • Kolor: biały

2 999,-

A++ 9 KG 64 dB(A) LED

POLECAMY



Suszarka wolnostojąca Serie | 4
WTH 85V1GPL

- Technologia pompy ciepła • SensitiveDrying System • AutoDry • AntiVibration Design • Filtr EasyClean • Blokada rodzicielska • Wskaźnik zapełnienia zbiornika kondensacyjnego • Przyciski TouchControl • Wymiary: 84,2 × 59,8 × 65,2 cm (głębokość z drzwiami) • Kolor: biały

2 699,-

A++ 8 KG 65 dB(A) LED

Zestaw 1

W zestawie taniej o 1 162 zł!

Cena zestawu **7 634,21**

Cena poza zestawem 8 796,21



71L
7 FUNKCJI
* 2+3 LATA
1
A LED

Piekarnik Serie | 4
HBA 534EBO

Prowadnica teleskopowa z funkcją TelescopeStop • Piekarnik XXL z emalią GranitEmail • EcoClean Direct • Termooobieg 3D • Sterowanie pokrętkiem • Chowane pokręta • Zegar elektroniczny • Szybkie nagrzewanie • Oświetlenie halogenowe • Dmuchawa chłodząca • Zabezpieczenie przed dziećmi • Wymiary: 59,5 x 59,4 x 54,8 cm • Kolor: czarny

1 649,-



* 2+3 LATA
60 cm
4 BOOSTER
17 POZIOMÓW MOCY

Płyta indukcyjna Serie | 4
PUE 63RBB5E

TouchSelect • PowerBoost • QuickStart • ReStart • 17 poziomów mocy • Timer • Licznik czasu gotowania • QuickStop • PowerManagement • Szlif z przodu płyty • Wskaźnik zalegania ciepła • Czasowy wyłącznik bezpieczeństwa • Blokada przed dziećmi • Wymiary: 51 x 59,2 x 52,2 cm • Kolor: czarny

387,-



* 2+3 LATA
177,2 cm
267L
35 dB(A)

Chłodziarko-zamrażarka do zabudowy Serie | 2
KIV 865SE0

Eco Airflow • MultiBox XXL • Big Box • Pojemność chłodziarki: 183 l • Pojemność zamrażalnika: 84 l • 4 półki w chłodziarce • 3 szuflady w zamrażalniku • Zdolność zamrażania 4,2 kg/24 h • Zdolność przechowywania w przypadku awarii: 9 h • Low Frost • Alarm otwartych drzwi • Zawiasy ślizgowe • Oświetlenie LED • Wymiary: 177,2 x 54,1 x 54,8 cm

3 199,-

Produkt w zestawie A



13 KOMPLETOWY NACZYŃ
9,5 LITRA
* 2+3 LATA
46 dB(A)
60 cm

Zmywarka Serie | 4
SMV 4HVX32E

4 Funkcje dodatkowe: Home Connect – zdalny start, ExtraDry, HigienaPlus, SpeedPerfect Plus • System koszy VarioFlex • Szuflada na sztućce Vario3 • MachineCare • Rackmatic • Silence on demand • Favourite • Opóźnienie startu • Asystent Dozowania • AquaSensor • AquaStop • Zdalna kontrola • ActiveWater • InfoLight • Wymiary: 81,5 x 59,8 x 55 cm

2 399,-

Produkt w zestawie B



9,5 LITRA
* 2+3 LATA
44 dB(A)
45 cm
6 PROGRAMÓW
10 KOMPLETOWY NACZYŃ

Zmywarka Perfectline Serie | 4
SPV 4HMX10E

4 Funkcje dodatkowe: Home Connect – zdalny start, ExtraDry, Strefa Intensywna, SpeedPerfect Plus • MachineCare • Program Favourite • Kosze Vario • Szuflada na sztućce Vario3 • 3-poziomowy Rackmatic • RackStopper • Asystent Dozowania • EcoSilence Drive • DuoPower • Programowanie czasu startu: 1:24 h • Stalowe dno • AquaStop • Wymiary: 81,5 x 44,8 x 55 cm

2 399,-

Zestaw 2

W zestawie taniej o 1 548 zł!

Cena zestawu **9 047,21**

Cena poza zestawem 10 595,21



71L
7 FUNKCJI
* 2+3 LATA
1
A LED

Piekarnik Serie | 4
HBA 534EBO

Prowadnica teleskopowa z funkcją TelescopeStop • Piekarnik XXL z emalią GranitEmail • EcoClean Direct • Termooobieg 3D • Sterowanie pokrętkiem • Chowane pokręta • Zegar elektroniczny • Szybkie nagrzewanie • Oświetlenie halogenowe • Dmuchawa chłodząca • Zabezpieczenie przed dziećmi • Wymiary: 59,5 x 59,4 x 54,8 cm • Kolor: czarny

1 649,-



* 2+3 LATA
60 cm
4 BOOSTER
17 POZIOMÓW MOCY

Płyta indukcyjna Serie | 4
PUE 63RBB5E

TouchSelect • PowerBoost • QuickStart • ReStart • 17 poziomów mocy • Timer • Licznik czasu gotowania • QuickStop • PowerManagement • Szlif z przodu płyty • Wskaźnik zalegania ciepła • Czasowy wyłącznik bezpieczeństwa • Blokada przed dziećmi • Wymiary: 51 x 59,2 x 52,2 cm • Kolor: czarny

1,-



* 2+3 LATA
38,2 cm
25L
5 POZIOMÓW MOCY

Kuchenka mikrofalowa Serie | 4
BFL 550MB0

Asystent czyszczenia • Sterowanie pokrętkiem • Łatwa i komfortowa obsługa • Szklany talerz obrotowy Ø31,5 cm • Wymiary: 38,2 x 59,4 x 38,8 cm

1 799,-

Produkt w zestawie A



13 KOMPLETOWY NACZYŃ
9,5 LITRA
* 2+3 LATA
46 dB(A)
60 cm

Zmywarka Serie | 4
SMV 4HVX32E

4 Funkcje dodatkowe: Home Connect – zdalny start, ExtraDry, HigienaPlus, SpeedPerfect Plus • System koszy VarioFlex • Szuflada na sztućce Vario3 • MachineCare • Rackmatic • Silence on demand • Favourite • Opóźnienie startu • Asystent Dozowania • AquaSensor • AquaStop • Zdalna kontrola • ActiveWater • InfoLight • Wymiary: 81,5 x 59,8 x 55 cm

2 399,-

Produkt w zestawie B



9,5 LITRA
* 2+3 LATA
44 dB(A)
45 cm
6 PROGRAMÓW
10 KOMPLETOWY NACZYŃ

Zmywarka Perfectline Serie | 4
SPV 4HMX10E

4 Funkcje dodatkowe: Home Connect – zdalny start, ExtraDry, Strefa Intensywna, SpeedPerfect Plus • MachineCare • Program Favourite • Kosze Vario • Szuflada na sztućce Vario3 • 3-poziomowy Rackmatic • RackStopper • Asystent Dozowania • EcoSilence Drive • DuoPower • Programowanie czasu startu: 1:24 h • Stalowe dno • AquaStop • Wymiary: 81,5 x 44,8 x 55 cm

2 399,-



* 2+3 LATA
177,2 cm
267L
35 dB(A)

Chłodziarko-zamrażarka do zabudowy Serie | 2
KIV 865SE0

Eco Airflow • MultiBox XXL • Big Box • Pojemność chłodziarki: 183 l • Pojemność zamrażalnika: 84 l • 4 półki w chłodziarce • 3 szuflady w zamrażalniku • Zdolność zamrażania 4,2 kg/24 h • Zdolność przechowywania w przypadku awarii: 9 h • Low Frost • Alarm otwartych drzwi • Zawiasy ślizgowe • Oświetlenie LED • Wymiary: 177,2 x 54,1 x 54,8 cm

3 199,-

Zestaw 3

W zestawie taniej o 1 649 zł!

Cena zestawu 9 747 zł

Cena poza zestawem 11 396 zł



13 FUNKCJI
71L
2+3 LATA
A+ TFT

Piekarnik Serie | 8
HBG 635BB1

Termoobieg 4D • SoftOpening • AutoPilot 10 • Sterowanie sensorowe • Zegar elektroniczny • Oświetlenie halogenowe • EcoClean • Szybkie nagrzewanie • Chłodny front 40°C • Dmuchała chłodząca • Wskaźnik zalegania ciepła • Zabezpieczenie przed dziećmi • Wymiary: 59,5 × 59,4 × 54,8 cm • Kolor: czarny

2 999,-



60 cm
4 BOOSTER
17 POZIOMÓW MOCY
2+3 LATA
SZLIFOWANE KRAWĘDZIE

Płyta indukcyjna Serie | 6
PIE 651FC1E

Sterowanie sensorowe DirectSelect • Funkcja „krótkie czyszczenie” • Funkcja QuickStart • Funkcja ReStart • Sensor smażenia PerfectFry z 4 poziomami ustawień temperatury • Wyświetlacz cyfrowy • Timer • 2 stopniowy wskaźnik ciepła resztkowego • Czasowy wyłącznik bezpieczeństwa • Zabezpieczenie przed dziećmi • Moc całkowita 7,4 kW • Wymiary: 51 × 59,2 × 52,2 cm • Kolor: czarny

550,-



E A ↑ G

2+3 LATA

177,2 cm

260L

35 dB(A)

NoFrost

Chłodziarko-zamrażarka do zabudowy Serie | 2
KIN 86NSE0

MultiBox XXL • Eco Airflow • Supermrożenie • Pojemność chłodziarki: 184 l • Pojemność zamrażalnika: 76 l • 4 półki w chłodziarce • 3 szuflady w zamrażalniku • Zdolność zamrażania 4 kg/24 h • Zdolność przechowywania w przypadku awarii: 10 h • Alarm otwartych drzwi • Zawiasy ślizgowe • Oświetlenie LED, Wymiary: 177,2 × 54,1 × 54,8 cm

3 799,-

Produkt w zestawie A



E A ↑ G
13 KOMPLETÓW NACZYŃ
9,5 LITRA
2+3 LATA
46 dB(A)
60 cm

Zmywarka Serie | 4
SMV 4HVX32E

4 Funkcje dodatkowe: Home Connect – zdalny start, ExtraDry, HigienaPlus, SpeedPerfect Plus • System koszy VarioFlex • Szuflada na sztućce Vario3 • MachineCare • Rackmatic • Silence on demand • Favourite • Opóźnienie startu • Asystent Dozowania • AquaSensor • AquaStop • Zdalna kontrola • ActiveWater • InfoLight • Wymiary: 81,5 × 59,8 × 55 cm

2 399,-

Produkt w zestawie B



E A ↑ G
9,5 LITRA
2+3 LATA
44 dB(A)
45 cm
6 PROGRAMÓW
10 KOMPLETÓW NACZYŃ

Zmywarka Perfectline Serie | 4
SPV 4HMX10E

4 Funkcje dodatkowe: Home Connect – zdalny start, ExtraDry, Strefa Intensywna, SpeedPerfect Plus • MachineCare • Program Favourite • Kosze Vario • Szuflada na sztućce Vario3 • 3-poziomowy Rackmatic • RackStopper • Asystent Dozowania • EcoSilence Drive • DuoPower • Programowanie czasu startu: 1-24 h • Stalowe dno • AquaStop • Wymiary: 81,5 × 44,8 × 55 cm

2 399,-

LUB

Zestaw 4

W zestawie taniej o 2 198 zł!

Cena zestawu 11 947 zł

Cena poza zestawem 14 145 zł



13 FUNKCJI
71L
2+3 LATA
A+ TFT

Piekarnik Serie | 8
HBG 635BB1

Termoobieg 4D • SoftOpening • AutoPilot 10 • Sterowanie sensorowe • Zegar elektroniczny • Oświetlenie halogenowe • EcoClean • Szybkie nagrzewanie • Chłodny front 40°C • Dmuchała chłodząca • Wskaźnik zalegania ciepła • Zabezpieczenie przed dziećmi • Wymiary: 59,5 × 59,4 × 54,8 cm • Kolor: czarny

2 999,-



60 cm
4 BOOSTER
17 POZIOMÓW MOCY
2+3 LATA
SZLIFOWANE KRAWĘDZIE

Płyta indukcyjna Serie | 6
PIE 651FC1E

Sterowanie sensorowe DirectSelect • Funkcja „krótkie czyszczenie” • Funkcja QuickStart • Funkcja ReStart • Sensor smażenia PerfectFry z 4 poziomami ustawień temperatury • Wyświetlacz cyfrowy • Timer • 2 stopniowy wskaźnik ciepła resztkowego • Czasowy wyłącznik bezpieczeństwa • Zabezpieczenie przed dziećmi • Moc całkowita 7,4 kW • Wymiary: 51 × 59,2 × 52,2 cm • Kolor: czarny

1,-



38,2 cm
21L
5 POZIOMÓW MOCY
2+3 LATA
LED

Kuchenka mikrofalowa Serie | 8
BFL 634GB1

7 programów AutoPilot • Sterowanie sensorowe TouchControl • Pierścieni sterujący • Zegar elektroniczny • 3 programy rozmrażania • 4 programy grzania w trybie mikrofal • Przycisk start • Moc 900 W • Drzwi otwierane w lewą stronę • Wymiary: 38,2 × 59,4 × 31,8 cm • Kolor: czarny

2 749,-

Produkt w zestawie A



E A ↑ G
13 KOMPLETÓW NACZYŃ
9,5 LITRA
2+3 LATA
46 dB(A)
60 cm

Zmywarka Serie | 4
SMV 4HVX32E

4 Funkcje dodatkowe: Home Connect – zdalny start, ExtraDry, HigienaPlus, SpeedPerfect Plus • System koszy VarioFlex • Szuflada na sztućce Vario3 • MachineCare • Rackmatic • Silence on demand • Favourite • Opóźnienie startu • Asystent Dozowania • AquaSensor • AquaStop • Zdalna kontrola • ActiveWater • InfoLight • Wymiary: 81,5 × 59,8 × 55 cm

2 399,-

Produkt w zestawie B



E A ↑ G
9,5 LITRA
2+3 LATA
44 dB(A)
45 cm
6 PROGRAMÓW
10 KOMPLETÓW NACZYŃ

Zmywarka Perfectline Serie | 4
SPV 4HMX10E

4 Funkcje dodatkowe: Home Connect – zdalny start, ExtraDry, Strefa Intensywna, SpeedPerfect Plus • MachineCare • Program Favourite • Kosze Vario • Szuflada na sztućce Vario3 • 3-poziomowy Rackmatic • RackStopper • Asystent Dozowania • EcoSilence Drive • DuoPower • Programowanie czasu startu: 1-24 h • Stalowe dno • AquaStop • Wymiary: 81,5 × 44,8 × 55 cm

2 399,-

LUB



E A ↑ G
177,2 cm
260L
35 dB(A)
2+3 LATA
NoFrost

Chłodziarko-zamrażarka do zabudowy Serie | 2
KIN 86NSE0

MultiBox XXL • Eco Airflow • Supermrożenie • Pojemność chłodziarki: 184 l • Pojemność zamrażalnika: 76 l • 4 półki w chłodziarce • 3 szuflady w zamrażalniku • Zdolność zamrażania 4 kg/24 h • Zdolność przechowywania w przypadku awarii: 10 h • Alarm otwartych drzwi • Zawiasy ślizgowe • Oświetlenie LED, Wymiary: 177,2 × 54,1 × 54,8 cm

3 799,-

Funkcjonalna kuchnia na *Twoich zasadach.*

GRUNDIG

It starts at home





CombiSteam (Piekarniki)

Odkryj funkcje 3 piekarników w jednym urządzeniu. Wybierz pieczenie tradycyjne, parowe lub ich połączenie dla najlepszych rezultatów.



FlexiCook (Płyty grzewcze)

Gotuj wygodniej na 8 strefach indukcyjnych, dopasowanych automatycznie do wielkości garnków i patelni – w zależności od Twoich potrzeb.



FullFresh+ (Lodówki)

Zachowaj świeżość owoców i warzyw do 30 dni dzięki specjalnym otworom wentylacyjnym w szufladzie, które gwarantują cyrkulację powietrza.



DeepClean (Zmywarki)

Ciesz się idealnie czystymi naczyniami niezależnie od ich kształtu i głębokości. Dzięki 3 dyszom i specjalnie zaprojektowanemu ramieniu woda dociera do każdego, nawet najgłębszego zakamarka garnków czy wysokich szklanek.



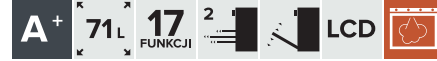
POLECAMY



**Piekarnik parowy Combi Steam
GEIDD27000B**

- Czyszczenie parowe SteamShine+
- Czyszczenie katalityczne
- Termosonda
- Booster (szybkie nagrzewanie)
- 40 programów automatycznych
- Programy parowe
- Programy specjalne Chef Assist – programy automatyczne w piekarniku
- Generator pary
- 4 dysze do iniekcji pary
- Automatyczne otwieranie i zamykanie pojemnika na wodę
- Pojemnik na wodę 0,5 l
- Dodatkowe blachy do gotowania w standardzie
- Pizza Expert
- Łatwy demontaż szyb do czyszczenia
- Grill
- Miękkie otwieranie i zamykanie drzwi
- Oświetlenie LED
- Drzwi z nanopowłoką
- Wyświetlacz graficzny TFT
- Wymiary: 59,5 × 59,4 × 56,7 cm
- Kolor: czarne szkło + inox

6 499,-



Doskonały
smak
ze zdrowiem
w parze

GRUNDIG
It starts at home



**Piekarnik parowy SteamAssisted
GEBD19300DX**

- Pieczenie 3D
- Hot Aero Pro
- Wbudowany pojemnik na wodę
- Wspomaganie wypieku parą
- Czyszczenie parowe
- Grill
- Podłącz i piecz
- Chowane pokręta
- Chłodne drzwi – 3 szyby
- Miękkie zamykanie drzwi
- Rozmrażanie
- Prowadnice teleskopowe 2 poziomy
- Drabinki boczne 5 poziomów
- Głęboka taca
- Taca na wypieki
- Ruszt
- Kolor: dark inox

2 499,-



**Piekarnik parowy Steam Assisted
GEDM12300B**

- Pieczenie 3D
- Hot Aero Pro
- Wbudowany pojemnik na wodę
- Wspomaganie wypieku parą
- Czyszczenie parowe
- Grill
- Podłącz i piecz
- Chłodne drzwi – 3 szyby
- Miękkie zamykanie drzwi
- Rozmrażanie
- Prowadnice teleskopowe 1 poziomy
- Drabinki boczne 5 poziomów
- Taca na wypieki
- Standardowa taca
- Ruszt
- Kolor: czarny

1 999,-



**Piekarnik multifunkcyjny HomeWhiz
GEBM19600DXHI**

- HomeWhiz (Wi-Fi)
- Dwukierunkowy silnik BLDC
- Auto Bake Sensor
- Auto Cook Home Whiz
- Hot Aero Pro
- Smart Aero Pro
- Pieczenie 3D – czujnik regulujący kierunek i prędkość wentylatora
- Czyszczenie parowe i czyszczenie katalityczne
- Programy automatyczne
- Pizza i grill
- Podłącz i piecz
- Booster
- Rozmrażanie
- Miękkie otwieranie i zamykanie drzwi
- Chłodne drzwi – 3 szyby
- Prowadnice teleskopowe 1 poziomy
- Drabinki boczne 5 poziomów
- Ruszt
- Wyświetlacz TFT
- Kolor: dark inox

4 299,-



POLECAMY



**Piekarnik z funkcją pary HomeWhiz
GEBD19401DXPH**

- HomeWhiz (Wi-Fi & Bluetooth)
- Generator pary
- Piekarnik parowy Steam AID – wspomaganie wypieku parą
- Auto Bake Sensor
- Auto Cook Home Whiz
- Hot Aero Pro
- Pieczenie 3D
- Czyszczenie pyrolityczne i czyszczenie parowe
- Pizza i grill
- Podłącz i piecz
- Zimne drzwi – 4 szyby
- Miękkie otwieranie i zamykanie drzwi
- Booster
- Rozmrażanie
- Termosonda, Meat Optimizer
- Drabinki boczne 5 poziomów
- Głęboka taca, 2 tace na wypieki
- Ruszt
- Kolor: dark inox

3 699,-



**Piekarnik HomeWhiz
GEBM19400DXHI**

- HomeWhiz (Wi-Fi & Bluetooth)
- Auto Bake Sensor
- Auto Cook Home Whiz
- Hot Aero Pro
- Pieczenie 3D
- Czyszczenie parowe
- Czyszczenie katalityczne
- Pizza
- Grill
- Podłącz i piecz
- Booster
- Rozmrażanie
- Miękkie otwieranie i zamykanie drzwi
- Chłodne drzwi – 3 szyby
- Prowadnice teleskopowe 1 poziomy
- Drabinki boczne 5 poziomów
- Ruszt
- Kolor: dark inox

2 999,-



HomeWhiz
Zarządzaj
piekarnikiem
przez
aplikację

GRUNDIG
It starts at home



POLECAMY



1 599,-

Kuchenka mikrofalowa
GMI1131DX

Grill • 9 programów automatycznych • Sterowanie sensorowe z pokrętłem • Sensorowe automatyczne otwieranie drzwiczek • Moc 900 W • Moc grilla 1000 W • Grill • Mikrofała • Rozmrażanie przez podanie czasu • Rozmrażanie przez podanie wagi • Programy automatyczne • Wymiary: 36,5 x 45 x 56,8 cm • Kolor: dark inox



1 349,-

Kuchenka mikrofalowa
GMI3140B

Sterowanie sensorowe z pokrętłem • Sensorowe automatyczne otwieranie drzwiczek • Grill kwarcowy • Moc mikrofal 900 W • Moc grilla 1000 W • Kolor: czarne szkło



1 799,-

Płyta indukcyjna Flexi Cook
GIEI623471MN

Strefa Flexi • Booster (szybkie nagrzewanie) • Sterowanie dotykowe Semi Direct Access • Stop & Go • 4 pola indukcyjne • Timer • Power Management • Łatwa instalacja • Blokada przed dziećmi • Blokada na czyszczenie • Zabezpieczenie przed przegrzaniem • Autowylączenie • Kolor: czarne szkło

Zestaw do zabudowy piekarnik + płyta
Edition75Backofenset

4 199,-

Piekarnik:

- Pieczenie 3D
- Hot Aero Pro
- Czyszczenie parowe
- Czyszczenie katalityczne
- Grill
- Podłącz i piecz
- Rozmrażanie
- Chowane pokręta
- Chłodne drzwi – 3 szyby
- Miękkie zamykanie
- Prowadnice teleskopowe 2 poziomy
- Drabinki boczne 5 poziomów
- Kolor: dark inox

Płyta:

- 4 pola indukcyjne
- FlexiCook
- Timer
- Booster
- Sterowanie dotykowe Easy Direct
- Power Management
- Stop&Go
- Utrzymanie ciepła
- Automatyczna regulacja wentylatora
- Zabezpieczenie przed przegrzaniem i zalaniem
- Blokada przed dziećmi i na czyszczenie
- Kolor: czarne szkło



2 999,-

Piekarnik multifunkcyjny
GEZST47000B

Technologia Divide&Cook • Technologia MultiTaste • Drzwi z nanopowłoką • Czyszczenie katalityczne • Booster (szybkie nagrzewanie) • Pizza • Łatwy demontaż szyb do czyszczenia • Grill • Pojemność XXL 80 l • Panel slim • Precyzyjna kontrola temperatury • 40 programów automatycznych • Wymiary: 59,5 x 59,4 x 56,7 cm • Kolor: czarne szkło + inox




A+ 71L 9 FUNKCJI LED 60cm BOOSTER



2 249,-

Piekarnik multifunkcyjny
GEKM19300DX

Hot Aero Pro • Pieczenie 3D • Czyszczenie parowe • Grill • Podłącz i piecz • Grzałka górna i dolna • Chowane pokręta • Chłodne drzwi – 3 szyby • Rozmrażanie • Prowadnice teleskopowe 1 poziom • Drabinki boczne 3 poziomy • Taca na wypieki • Standardowa taca • Ruszt • Kolor: dark inox




3 199,-

Płyta indukcyjna HomeWhiz
GIEI638980INH

- Sterowanie dotykowe Premium Direct
- Home Whiz
- 8 pól indukcyjnych + jedno dodatkowe
- 2 x strefa Flexi
- Funkcja Move
- Stop & Go
- Power Management
- Łatwa instalacja EasyFit
- HoobToHood – połączenie radiowe z okapem
- Autogotowanie – 3 programy automatyczne
- Timer
- Booster (szybkie nagrzewanie)
- Blokada przed dziećmi
- Blokada na czyszczenie
- Zabezpieczenie przed przegrzaniem
- Zabezpieczenie przed zalaniem
- Autowylączenie
- Kolor: czarne szkło

60cm BOOSTER

POLECAMY



3 899,-

Płyta indukcyjna HomeWhiz

GIEI838980INH
HomeWhiz • 8 pól indukcyjnych + 2 dodatkowe • 2 strefy Flexi • Sterowanie dotykowe Premium • Direct HoobToHood – połączenie radiowe z okapem • Autogotowanie – 3 programy automatyczne • Funkcja Move • Timer • Booster • Power Management • Łatwa instalacja • Zabezpieczenie przed przegrzaniem i zalaniem • Autowylączenie • Blokada przed dziećmi • Blokada na czyszczenie • Kolor: czarne szkło

POLECAMY



2 199,-

Płyta gazowa

GIGL7265250T
5 palników • Palnik WOK • Ruszty żeliwne • Sterowanie metalowymi pokrętkami PreciseFlame • 9 poziomów mocy • Zabezpieczenie przeciw wypływowi gazu • Wymiary: 51 x 75 x 52,4 cm • Kolor: czarne szkło

POLECAMY



1 549,-

Płyta gazowa

GIGL6254150
4 palniki • Palnik WOK • Ruszty żeliwne • 9 poziomów mocy • Sterowanie pokrętkami PreciseFlame • Zabezpieczenie przeciw wypływowi gazu • Zapalarka w pokrętło • Kolor: czarne szkło



60 cm
BOOSTER

2 099,-

Płyta indukcyjna FlexiCook

GIEI623472MN

4 pola indukcyjne • 2 strefy Flexi • Stop&Go • Sterowanie dotykowe Semi Direct Access • Timer • Booster • Power Management • Łatwa instalacja • Zabezpieczenie przed przegrzaniem • Autowylączenie • Blokada przed dziećmi • Blokada na czyszczenie • Kolor: czarne szkło



60 cm
WOK

1 199,-

Płyta gazowa na szkło

GIGL6234250

4 palniki • Palnik WOK • 9 poziomów mocy • Ruszty żeliwne • Sterowanie pokrętkami • Zabezpieczenie przeciw wyciekowi gazu • Kolor: czarne szkło

POLECAMY



Zmywarka
GNVP4631B

- ALLin1
- HygieneCare
- Steam&Shin
- DeepWash
- GlassCare
- WaterProtect+
- RedSpot
- CornerWash
- BestFit
- DoorMatic
- Modułowy trzeci kosz

- Opóźnienie startu
- Sterowanie Direct Access
- Funkcja express
- Filtr
- Wskaźnik braku soli
- Wskaźnik braku nabyłyszczacza
- System zmiękczający wodę
- 3 poziomy mycia naczyń
- Express
- Silnik inwerterowy
- Wymiary: 81,8 × 59,8 × 55 cm

2 699,-

60 cm | 16 KOMPLETOWY NACZYŃ | 9,5 LITRA | 44 dB(A) | 8 PROGRAMÓW

POLECAMY



60 cm | 40 dB(A) | LCD | 16 KOMPLETOWY NACZYŃ | 11 PROGRAMÓW | 9,5 LITRA | 1/2 WSADU

3 899,-

Zmywarka

GNVP4631DW

HygieneCare • SuperDry • DeepWash • GlassCare • 4 półki w górnym koszu • Regulacja wysokości górnego kosza • Modułowy trzeci kosz • CornerWash • Silnik inwerterowy • Oświetlenie wnętrza • Funkcja tabletki • Fast 45 – najszybszy program mycia i suszenia • DoorMatic • RedSpot • Prowadnica teleskopowa w środkowym koszu • Wyświetlacz LCD • Wskaźnik braku soli i nabyłyszczacza • Zawiasy ślizgowe Best Fit • Świetlny wskaźnik pracy • Water Stop • Sterowanie Direct Access • Wymiary: 81,8 × 59,8 × 55 cm

POLECAMY



45 cm | 8,9 LITRA | 41 dB(A) | 10 KOMPLETOWY NACZYŃ | 8 PROGRAMÓW

2 999,-

Zmywarka

GSV4P860

8 programów – Auto, AllInWash, MixWash+, Eco 50, GlassCare 40, QuickWash, Mini, Mycie wstępne • HygieneCare • ZoneWash • Fast Wash • System suszenia DoorMatic • Automatyczne otwieranie drzwi Door Matic • Wskaźniki braku soli i nabyłyszczacza • System zmiękczający wodę • 2 półki w górnym koszu • Wymiary: 81,8 × 44,8 × 55 cm

POLECAMY



Chłodziarko-zamrażarka do zabudowy 70 cm

GKNI56930FN

Aero Fresh – nowy system cyrkulacji • DuoCooling No Frost • VitaminZone • FullFresh+ • Crispy Dry – szuflada obniżonej temperatury w chłodziarce • Metalowa tylna ściana • Sterowanie elektroniczne • Kompresor inwerterowy • Półka na butelki • Szybkie chłodzenie • Szybkie mrożenie • Pojemność chłodziarki: 280 l • Pojemność zamrażarki: 90 l • 2 półki w chłodziarce • 3 szuflady w zamrażarce • Zdolność zamrażania: 5,2 kg/24 h • Tryb wakacyjny • 2 termostaty • Alarm otwartych drzwi • Możliwość przełożenia drzwi • Oświetlenie LED • Wymiary: 194 × 69 × 55 cm

5 349,-

POLECAMY



Chłodziarko-zamrażarka do zabudowy

GKNI25940N

Duo Cooling No Frost • VitaminZone • Pojemnik na warzywa i owoce • Metalowa tylna ściana • 4 półki w chłodziarce • 3 szuflady w zamrażarce • Półka na butelki • Pojemność chłodziarki 215 l • Pojemność zamrażarki 69 l • Zdolność zamrażania 3,5 kg/24 h • Komora szybkiego mrożenia • Komora Full Fresh+ • Sterowanie elektroniczne • Tryb wakacyjny • Silnik inwerterowy • Oświetlenie LED • Alarm otwartych drzwi • Wymiary: 193,5 × 54 × 54,5 cm

3 549,-



C A ↑ G

202,5 cm | 388L | 35 dB(A) | NoFrost

3 999,-

Chłodziarko-zamrażarka wolnostojąca

GKN26265HFXRN

HomeWhiz • DuoCooling No Frost • VitaminZone • Szybkie mrożenie • Szybkie chłodzenie • Tryb wakacyjny • Komora FullFresh+ • Sterowanie elektroniczne • Wyświetlacz elektroniczny • Pojemność chłodziarki 253 l • Pojemność zamrażarki 109 l • 4 półki w chłodziarce • 3 szuflady w zamrażarce • Zdolność zamrażania 6 kg/24 h • Półka na butelki • Oświetlenie LED • Metalowa tylna ściana dark inox • Silnik inwerterowy • Drzwi otwierane na równo z korpusem • Alarm otwartych drzwi • Wymiary: 202,5 × 59,5 × 67 cm • Kolor: dark inox



8 499,-


Chłodziarko-zamrażarka wolnostojąca typu Multidoor

GQN21235XRN

DuoCooling No Frost • Filtr antyzapachowy • Aktywny jonizator • VitaminZone • Kostkarka automatyczna • Komora Multizone • Sterowanie elektroniczne • Wewnętrzny dozownik wody • Bezpośrednie podłączenie do wody • Wyświetlacz elektroniczny • Pojemność chłodziarki 376 l • Pojemność zamrażarki 196 l • 2 półki w chłodziarce • 3 szuflady w zamrażarce • Zdolność zamrażania 8 kg/24 h • Oświetlenie LED • Alarm otwartych drzwi • Wymiary: 182 x 90,8 x 70,5 cm

GQN21235GBN: Kolor: czarne szkło

GQN21235XRN: FullFresh+ • Kolor: dark inox



F A ↑ G

182 cm

626 L

38 dB(A)



NoFrost

8 399,-

Chłodziarko-zamrażarka wolnostojąca typu Multidoor

GQN21235GBN

DuoCooling No Frost • Filtr antyzapachowy • Aktywny jonizator • VitaminZone • Kostkarka automatyczna • Komora Multizone • Sterowanie elektroniczne • Wewnętrzny dozownik wody • Bezpośrednie podłączenie do wody • Wyświetlacz elektroniczny • Pojemność chłodziarki 376 l • Pojemność zamrażarki 196 l • 2 półki w chłodziarce • 3 szuflady w zamrażarce • Zdolność zamrażania 8 kg/24 h • Oświetlenie LED • Alarm otwartych drzwi • Wymiary: 182 x 90,8 x 70,5 cm

GQN21235XRN: FullFresh+ • Kolor: dark inox

POLECAMY



3 499,-

Suszarka wolnostojąca

GT76824FWGP

- Hybrid 2.0
- Pompa ciepła + grzałka
- 5 kg w 1 godzinę
- Odświeżanie higieniczne
- Suszenie higieniczne
- ExpressDry Technology – funkcja szybkiego suszenia
- Inverter Eco Motor
- PetChassis
- Filtr 2 w 1
- Funkcja obniżająca temperatury
- 4 poziomy wysuszenia
- Delikatne suszenie
- Opóźnienie startu do 24 h
- Przycisk oświetlenia bębna
- Wskaźnik wymiany filtra
- Wskaźnik pełnego zbiornika na wodę
- Możliwość podłączenia do odpływu
- Blokada przed dziećmi
- Głębokość 52 cm

A+ 8 KG 15 PROGRAMÓW 63 dB(A)



Łącznik Beko

PSK

Łącznik pasuje do suszarek o głębokości od 49 do 62 cm • Wymiary: 9 x 62 x 12 cm • Kolor: Biały • Różnica głębokości pralki i suszarki nie powinna przekraczać 10 cm

119,-



Łącznik Beko

PSKS

Łącznik pasuje do suszarek o głębokości 46 cm • Wymiary: 9 x 62 x 12 cm • Kolor: Biały • Różnica głębokości pralki i suszarki nie powinna przekraczać 10 cm

139,-

POLECAMY



B A ↑ G

2 899,-

Pralka wolnostojąca

GW7P584210W

- HomeWhiz
- Steam Cure
- Super Refresh
- IronTouch
- Ochrona przed zagnieceniami+
- Pettub
- Szybkie pranie
- Max. prędkość wirowania: 1400 obr./min
- Funkcja czyszczenia bębna
- Silnik inwerterowy
- Opóźnienie startu do 24 h
- Grzałka niklowana
- Elektroniczny system wyważania wsadu

8 KG 15 PROG

Pakietowe PROMOCJE

PROMOCJA „PLUS 1”

-50%

3 + 1 Z RABATEM 50%

Przy zakupie 4 produktów marki Grundig z różnych grup produktowych pokazanych w katalogu (w tym piekarnik, płyta grzewcza) na najtańszy z nich przysługuje rabat **50%**!

* Promocja obowiązuje do wyczerpania zapasów i dotyczy wyłącznie urządzeń z katalogu.

* Promocja może być stosowana zamiennie z Promocją MULTI, ale promocje te nie łączą się.

* Regulamin promocji dostępny też w Studiach Sieci GT.

-30%*

2 + PŁYTA Z RABATEM 30%

Przy zakupie piekarnika marki Grundig oraz innego urządzenia do zabudowy przysługuje rabat **30%** na dowolną płytę grzewczą z zestawu.

* Promocja obowiązuje do wyczerpania zapasów i dotyczy wyłącznie urządzeń z katalogu.

* Promocja może być stosowana zamiennie z Promocją MULTI, ale promocje te nie łączą się.

* Regulamin promocji dostępny też w Studiach Sieci GT.



B A ↑ G

9 KG

15 PROG

75 dB(A)

2 999,-

Pralka wolnostojąca

GW7P594210W

HomeWhiz • SteamCure • IronTouch • Supreme Refresh • Ochrona przed zagnieceniami+ • Pettub • Higiena+ • Funkcja czyszczenia bębna • Szybkie pranie • Silnik inwerterowy • Grzałka niklowana • Opóźnienie startu do 24 h • Elektroniczny system wyważania wsadu

B A ↑ G

7 KG

15 PROG

72 dB(A)

2 599,-

Pralka wolnostojąca

GW5P57445W

HomeWhiz • SteamCure • FreshTherapy • Higiena+ • Iron Touch • Szybkie pranie • Ochrona przed zagnieceniami+ • Pettub • Funkcja czyszczenia bębna • Szybkie pranie • Max. prędkość wirowania: 1400 obr./min • Silnik inwerterowy • Grzałka niklowana • Opóźnienie startu do 24 h • Elektroniczny system wyważania wsadu • Pralka SLIM 52 cm

gorenje
Life Simplified



**ZMYWANIE
NIGDY NIE
BYŁO TAK
PROSTE!**

ZMYWARKI GORENJE



AutoDosing – Inteligentne dozowanie



Unikalne rozwiązanie, które oszczędza czas, energię i detergent! Wystarczy raz na ok. 20 cykli uzupełnić pojemnik na detergent. Zmywarka samodzielnie dobierze potrzebną ilość przy każdym cyklu zmywania.

ExtraHygiene z technologią UV



Prawdziwy efekt antybakteryjny również przy niższych temperaturach (np. Eco 55°C). Funkcja UV jest opcjonalna i może być używana we wszystkich programach.

16 kompletów naczyń



Wystarczająco dużo miejsca, aby pomieścić wszystkie naczynia. Trzy kosze umożliwiają jednoczesne mycie do 16 kompletów naczyń. W pełni elastyczne wnętrze pozwala na różne opcje załadunku.



Piekarnik Black Line
BCS798S24BG

- Kształt HomeMade Plus
- SousVide
- Programy Automagiczne
- MultiFlow 360°
- Pieczenie na wielu poziomach
- Krok po kroku
- SilverMatte
- AquaClean
- BigSpace – duża przestrzeń
- Suszenie
- Jogurt
- PureSteam
- MultiSteam 360°
- Funkcja odkamieniania
- Zdrowe podgrzewanie
- System DC+
- Drzwi Ultracool
- SuperSize
- PerfectGrill
- Szybkie wstępne podgrzewanie
- SlowBake
- Wymiary: 59,5 × 59,5 × 54,6 cm
- Kolor: czarny

4 599,-



niskie zużycie prądu

2+3 LATA A+ 73 L 23 FUNKCJE 1 LATA



Piekarnik Black Line
BOP798S37BG

- BigSpace – duża przestrzeń
- Kształt HomeMade Plus
- BakeSensor
- Dynamiczne chłodzenie piekarnika
- Kształt HomeMade Plus
- PyroClean
- MultiFlow 360°
- Pieczenie na wielu poziomach
- Pieczenie w 300°C
- PerfectGrill
- Quadro Ultra CoolDoor – począworna szybka refleksyjna
- Półka TouchFree
- Szybkie wstępne podgrzewanie
- SlowBake
- Funkcja Jogurt
- Sterowanie sensorowe
- Wymiary urządzenia: 59,5 × 59,5 × 54,6 cm
- Kolor: czarny

4 099,-

71 L 17 FUNKCJI 2+3 LATA A+



niskie zużycie prądu

Piekarnik Advanced
BPSA6747A08BG

- PyroClean
- AutoBake
- BakeSensor
- BigSpace
- DC+ System
- Szybkie podgrzewanie
- Pieczenie mrożonych produktów
- Delikatne pieczenie
- HomeMade Shape
- Maksymalny widok
- Pieczenie wielopoziomowe
- Perfekcyjny grill
- Perforowana emaliowana taca
- Funkcja Pizza
- Zdejmowane szklane drzwi
- Parowy Asystent
- StepBake
- Quadro Ultra CoolDoor
- Wymiary: 59,5 × 59,5 cm
- Kolor: biały

2 699,-

77 L 23 FUNKCJE 2+3 LATA A+



niskie zużycie prądu

Piekarnik Advanced
BPSX6747A05BG

- AutoBake
- BakeSensor
- BigSpace
- DC+ System
- Dodatkowa para
- Szybkie podgrzewanie
- Pieczenie mrożonych produktów
- Delikatne pieczenie
- HomeMade Shape
- Maksymalny widok
- Pieczenie wielopoziomowe
- Perfekcyjny grill
- Funkcja Pizza
- Zdejmowane szklane drzwi
- StepBake
- Quadro Ultra CoolDoor
- Wymiary: 59,5 × 59,5 cm
- Kolor: czarny

2 099,-

77 L 22 FUNKCJI 2+3 LATA A+



Piekarnik Advanced
BOS6747A01BG

- AutoBake
- BigSpace
- CoolDoor
- DC+ System
- Dodatkowa para
- Szybkie podgrzewanie
- Pieczenie mrożonych produktów
- Delikatne pieczenie
- HomeMade Shape
- Maksymalny widok
- Pieczenie wielopoziomowe
- Perfekcyjny grill
- Funkcja Pizza
- Zdejmowane szklane drzwi
- StepBake
- Wymiary: 59,5 × 59,5 cm
- Kolor: czarny

1 899,-

77 L 22 FUNKCJI 2+3 LATA A+



Piekarnik Advanced
BSA6747DGIW

- ConnectLife
- BigSpace – duża przestrzeń
- Kształt HomeMade
- StepBake
- BakeSensor
- Czyszczenie AquaClean i CataClean
- Parowy Asystent
- Szybkie podgrzewanie
- AutoBake
- Funkcja Pizza
- Pieczenie mrożonych produktów
- Pieczenie wielopoziomowe
- Wymiary: 59,5 × 59,5 × 56,4 cm
- Kolor: czarny

2 399,-

23 FUNKCJE 2+3 LATA A+ 77 L WiFi

! NOWOŚĆ



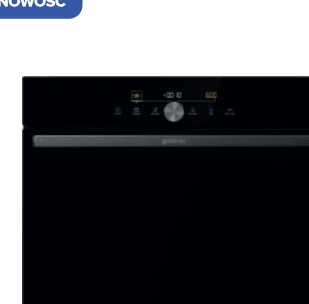
Piekarnik z pyrolyz Essential
BPS6737E04DBG

- BigSpace – duża przestrzeń
- Kształt HomeMade Plus
- AirFry+
- Czyszczenie pyrolytyczne
- Dodatkowa para
- Sterowanie sensorowe
- Perfekcyjny grill
- Funkcja Pizza
- Funkcja Zapiekanka
- Pieczenie mrożonych produktów
- SoftOpen/GentleClose
- Chowane pokręta
- Bardzo zimne drzwi – 4 szczy
- Zabezpieczenie przed dziećmi
- Wymiary: 59,5 × 59,5 × 56,4 cm
- Kolor: czarny

1 999,-

A+ 77 L 13 FUNKCJI 2+3 LATA

! NOWOŚĆ



Piekarnik kompaktowy z mikrofalówką Advanced
BCM4547DG

- MultiFlow 360°
- AirFry+
- AutoBake
- TurboBake
- Sterowanie IconTouch
- Technologia inwerterowa
- Pieczenie na kilku poziomach
- Grill
- Rozmrażanie
- Dynamiczne chłodzenie obudowy DC+
- Wnętrze SilverMatte
- Potrójnie szklone drzwi z siatką ochronną
- Łatwo demontowalna wewnętrzna szyba
- Wymiary: 45,5 × 59,5 × 54,6 cm
- Kolor: czarny

3 699,-

2+3 LATA 50 L 25 FUNKCJI



niskie zużycie prądu

Piekarnik Essential z pyrolyz
BPS6737E07B

- BigSpace
- Kształt HomeMade
- AirFry
- DynamiCooling+
- PyroClean
- Zawias SoftOpen/GentleClose
- ExtraSteam
- Szybkie nagrzewanie
- Funkcja Pizza
- FrozenBake
- Funkcja Zapiekanka
- Sterowanie sensorowe
- Wyjmowana szyba w drzwiach
- Blokada drzwi
- Wymiary: 59,5 × 59,5 × 54,6 cm
- Kolor: czarny

1 999,-

77 L 13 FUNKCJI 2+3 LATA A+

! NOWOŚĆ



Piekarnik Essential
BOSX6737E09BG

- BigSpace – duża przestrzeń
- Kształt HomeMade
- AirFry
- Szybkie podgrzewanie
- Dodatkowa para
- BakeSensor
- Funkcja Pizza
- Pieczenie mrożonych produktów
- CataClean
- Perfekcyjny grill
- Czyszczenie AquaClean
- Chowane pokręta
- Wymiary: 59,5 × 59,5 × 56,4 cm
- Kolor: czarny

1 699,-

A 77 L 13 FUNKCJI 2+3 LATA



Piekarnik Essential
BO6737E02X

- Kształt HomeMade
- AirFry
- System DynamiCooling+
- Funkcja Pizza
- Pieczenie mrożonych produktów
- Perfekcyjny grill
- Funkcja Zapiekanka
- Pieczenie wielopoziomowe
- Delikatne pieczenie
- Chowane pokręta
- Łatwo demontowana wewnętrzna szyba
- SoftOpen/GentleClose
- Wymiary: 59,5 × 59,5 × 56,4 cm
- Kolor: stal nierdzewna

1 449,-

A 77 L 13 FUNKCJI 2+3 LATA



50L
19 FUNKCJI
45,5 cm
* 2 LATA + 3

4 099,-

Piekarnik Black Line kompaktowy z mikrofalą

BCM598S17BG

Kształt HomeMade • Termostat • Programy Automagiczne • MultiFlow 360° • Krok po kroku • SilverMatte • GentleClose • Suszenie • Jogurt • System DC+ • PerfectGrill • Powłoka TouchFree • Szybkie wstępne podgrzewanie • SlowBake • Wielofunkcyjność • Technologia Inwerterowa • Technologia Stirrer • Wymiary: 59,5 × 45,5 × 54,6 cm • Kolor: czarny



* 2 LATA + 3
45,5 cm
15 BAR

6 999,-

Ekspres Black Line

CMA9200BG

Funkcja Cappuccino • 3 rodzaje espresso • Funkcja zapisywania przepisów • 2 filizanki jednocześnie • Spienianie mleka • Regulowana ilość kawy • Sterowanie dotykowe • Timer • Pojemnik na kawę ziarnistą i mieloną • Program odkamieniania • Pojemnik na ziarna: 200 g • Zbiornik na wodę: 1,8 l • Wymiary: 45,5 × 59,5 × 40,5 cm • Kolor: czarne szkło

Innowacyjne TECHNOLOGIE



AIRFRY

Ta intensywna metoda pieczenia gorącym powietrzem nie wymaga użycia tłuszczu, aby zapewnić idealnie pyszną, chrupiącą złocistą skórkę. W połączeniu ze specjalną perforowaną blachą do pieczenia, która idealnie otula naczynie dookoła, osiągniesz jeszcze lepsze rezultaty.



PROGRAM PIZZA

Program Pizza z ustawieniem temperatury pieczenia do 300°C został specjalnie zaprojektowany, aby pomóc Ci upiec idealną pizzę, focaccię, podpłomyki i podobne wypieki. Wszyscy fani pizzy będą w kulinarnym raju!



PURE STEAM

– Kompleksowe rozwiązanie do rozprowadzania pary w piekarniku – gwarantujące gotowanie na parze bez kropli wody.
– Zdrowe przyrządzanie potraw bez użycia oleju
– Zachowanie struktury i składników odżywczych.
– Delikatne i równomierne rozmrażanie mięsa.
– Jeden z największych pojemników na wodę na rynku – 1,3 litra – której dzięki temu wystarcza aż na 80 minut gotowania.



PROGRAMY AUTOMATYCZNE

Ponad 70 programów automatycznych (wraz z przepisami) pozwoli oszczędzać czas i sprawi, że gotowanie będzie znacznie łatwiejsze.



SOUSVIDE

Technika pieczenia próżniowego gwarantująca wyjątkowo głęboki smak i aromat przygotowywanych potraw.



SLOWBAKE

Powolne pieczenie w niskiej temperaturze sprawia, że potrawy są soczyste i zachowują składniki odżywcze.




ULTRACOOLDOOR

Potrójnie przeszklone drzwi piekarnika z podwójnym deflektorem ciepła.



CONNECTLIFE

Możliwość sterowania i sprawdzania urządzenia za pomocą aplikacji



niskie zużycie prądu

* 2 LATA + 3
50L
25 FUNKCJI
45,5 cm

3 499,-

Piekarnik Advanced kompaktowy z mikrofalą

BCM4547A10BG

Kształt HomeMade • ExtraSeam, MultiFlow 360° • Krok po kroku • SilverMatte • System DC+ • Powłoka TouchFree • Wielofunkcyjność • Wymiary: 59,5 × 45,5 × 54,6 cm • Kolor: czarny



* 2 LATA + 3
38,6 cm
25 LITRÓW
5 POZIOMÓW MOCY

1 599,-

Kuchenka mikrofalowa

BMI251SG3BG SMK

Auto menu: 15 programów • Sterowanie elektroniczne • Moc grilla 1200 W • Moc mikrofal: 900 W • Rozmrażanie • AquaClean • Talerz obrotowy o śr. 31,5 cm • Ruszt do grilla • Wnętrze ze stali nierdzewnej InoxTerror • Zabezpieczenie przed dziećmi • Zabezpieczenie drzwi przed otwarciem w trakcie pracy • Wymiary: 38,6 × 59,4 × 40,3 cm • Kolor: czarny



* 2 LATA + 3
19,8L
14 cm

1 849,-

Szufłada grzewcza Black Line

WD1410BG

Sterowanie dotykowe • Pojemność: Komplet naczyń dla 6 osób / 20 talerzy o średnicy 28 cm / 80 filiżanek do kawy / 40 filiżanek do herbaty • Podgrzewanie talerzy • Podgrzewanie kubków • Podtrzymywanie temperatury • Rozmrażanie • Jogurt • Manualne ustawienia temperatury i czasu • Zakres temperatur: 40-80 °C • Zakres czasów: 60-240 min • Wymiary: 59,5 × 14 × 56 cm • Kolor: czarny



38,8 cm
25 LITRÓW
5 POZIOMÓW MOCY
* 2 LATA + 3 LED

1 399,-

Kuchenka mikrofalowa Superior z grillem

BM251SG2BG

Gotowanie wielostopniowe StepBake • SmartStart • AquaClean • Auto menu • Grill • Rozmrażanie • Podgrzewanie talerzy • Sterowanie dotykowe • Inteligentny wyświetlacz LED • Blokada przed dziećmi • Timer • Wyłącznik bezpieczeństwa • Regulacja głośności sygnału • Wymiary: 38,8 × 59,5 × 40,1 cm • Kolor: czarny



77L
23 FUNKCJE
* 2 LATA + 3
A+

2 699,-

Piekarnik z pyrolyzą

BPSA6747A08WG

BigSpace • Kształt HomeMade Plus • Dynamic Cooling DC+ • Czyszczenie pyrolytyczne • Zawias SoftOpen/GentleClose • Termosonda BakeSensor • SteamAssist • Szybkie podgrzewanie • FrozenBake • Grill • Funkcja Zapiekanka • Funkcja Pizza • Funkcja szasawowa • Czyszczenie AquaClean • Chowane pokrętki • Quadro Ultra CoolDoor – 4 szyby w drzwiach • Wyjmowana wewnętrzna szyba • Wymiary: 59,5 × 59,5 × 54,6 cm • Kolor: biały



38,8 cm
25 LITRÓW
5 POZIOMÓW MOCY
* 2 LATA + 3 LED

1 399,-

Kuchenka mikrofalowa Superior z grillem

BM251SG2WG

Gotowanie wielostopniowe StepBake • SmartStart • AquaClean • Auto menu • Grill • Rozmrażanie • Podgrzewanie talerzy • Sterowanie dotykowe • Inteligentny wyświetlacz LED • Blokada przed dziećmi • Timer • Wyłącznik bezpieczeństwa • Regulacja głośności sygnału • Wymiary: 38,8 × 59,5 × 40,1 cm • Kolor: biały

NOWOŚĆ



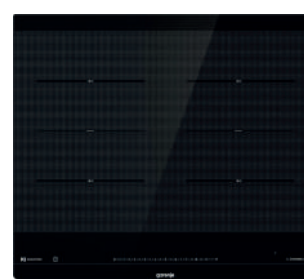
Płyta indukcyjna z wyciągiem
HET949BSC

7 999,-

- 5 stopni mocy wentylatora
- AreaFlex
- ChildLock
- PowerBoost
- Wskaźnik czystości
- Licznik czasu pracy okapu
- Zegar sterujący płytą grzewczą
- Szlifowane krawędzie
- Sterowanie sensorowe
- Timer
- Wymiary: 23 × 83 × 52 cm
- Kolor: czarny

* 2+3 LATA A+ 620 M²/H 66 dB(A) 83 cm

NOWOŚĆ



60 cm
SZLIFOWANE KRAWĘDZIE
BOOSTER
2+3 LATA

Płyta indukcyjna Advanced

IS646BLG

2 299,-

- 4 indukcyjne strefy grzejne • AreaFlex • PowerBoost • IQprogramy • IQboil • IQgrill • IQsimmer • StopGo • SoftMelt • Personalizacja ustawień • Wykrywanie naczyń • Minutnik • Sterowanie dotykowe • Wskaźnik mocy resztkowej • Zabezpieczenie przed dziećmi • Wymiary: 5,4 × 59,5 × 52 cm




Piekarnik Classic

BOS67372CLB / BOS67372CLI

- BigSpace • Kształt HomeMade • AirFry • DynamiCooling+ • Zawias SoftOpen / GentleClose • ExtraSteam • Szybkie nagrzewanie • Funkcja Pizza • FrozenBake • Sterowanie pokrętkami • Czyszczenie AquaClean • CoolDoor • Wyjmowana szyba w drzwiach • Wymiary: 59,5 × 59,5 × 54,6 cm • Kolory: czarny matowy / kremowy

77 L
13 FUNKCJI
2+3 LATA A

1 999,-




Płyta indukcyjna Classic

IK640CLB / IK640CLI

- AllBoost • Wskaźnik mocy resztkowej • ChildLock • Gładka instalacja • Wymiary: 9,2 × 60 × 51 cm • Kolor: czarny / ivory – kość słoniowa

2+3 LATA
60 cm
4 BOOSTER
SZLIFOWANE KRAWĘDZIE

1 899,-



Płyta gazowa Classic

GW6D42CLB / GW6D42CLI

- Żeliwne ruszty • Palnik WOK • Sterowanie z frontu • Jednoredczna obsługa palników gazowych • Ergonomiczne pokrętła • Zapalarka w pokrętkach • Zabezpieczenie przeciw wypływowi gazu • Wymiary: 60 × 13 × 52 cm • Kolory: czarny / kremowy

2+3 LATA
60 cm
WOK

1 299,-

NOWOŚĆ



Piekarnik Simplicity

BOS67373SYB / BOS67373SYW

- HomeMade Plus • AirFry • BigSpace • DC+ System • Pieczenie w 300°C • Delikatne pieczenie • Delikatne zamykanie i otwieranie • Zapiekanka • PerfectGrill • Programy parowe • Emalia Eco Clean • Czyszczenie AquaClean • Zdejmowane szklane drzwi • Wymiary: 59,5 × 59,5 × 56,4 cm • Kolor: czarny / biały

BOS67373SYB
1 799,-

BOS67373SYW
1 899,-

13 FUNKCJI
2+3 LATA A
77 L LED



Płyta indukcyjna Simplicity

IT643SYB7 / IT643SYW7

- 4 indukcyjne strefy grzejne • PowerBoost • StopGo • Funkcja łączenia pól BridgeZone • StayWarm • SoftMelt • Funkcja przywrócenia ustawień • Minutnik • Sterowanie SmartControl • Zabezpieczenie przed dziećmi • Wymiary: 5,8 × 59,5 × 52 cm • Kolor: czarny / biały

IT643SYB7
1 799,-

IT643SYW7
1 999,-

60 cm
BOOSTER
2+3 LATA
SZLIFOWANE KRAWĘDZIE



Płyta gazowa Simplicity

GT642SYB SMK / GT642SYW SMK

- BigSurface • Żeliwne ruszty ProGrids • Ergonomiczne pokrętła • Gaz na szkle • Automatyka zapalarka w pokrętkach • Wymiary: 13,6 × 60 × 52 cm • Kolory: czarny / biały

GT642SYB
1 099,-

GT642SYW
1 199,-

2+3 LATA
60 cm
WOK



Płyta indukcyjna Simplicity


IT843SYB

- AutoDetect • BridgeZone • Licowanie z blatem • PowerBoost • SoftMelt • StayWarm • Minutnik • Sterowanie SmartControl • Wykrywanie naczyń • Wymiary: 79,5 × 5,4 × 52 cm • Kolor: czarny

2 199,-

2+3 LATA
80 cm
SZLIFOWANE KRAWĘDZIE

NOWOŚĆ



Płyta indukcyjna Simplicity

GI3201SYBSC

- Płyta indukcyjna SuperPower • 2 indukcyjne pola grzejne • Sterowanie dotykowe SmartControl • Szlifowane krawędzie • Zabezpieczenie przed dziećmi • Wymiary 5,8 × 30 × 52 cm • Kolor: czarny

1 399,-

2+3 LATA
30 cm

NOWOŚĆ

POLECAMY



Płyta gazowa Simplicity

GKTW642SYB SMK

- Ruszty żeliwne ProGrids • Palnik WOK • Sterowanie z frontu • Jednoredczna obsługa palników gazowych • Minutnik SimpleOff – programowanie czasu wyłączenia do 99 min • Zapalarka w pokrętkach • Wymiary: 13,6 × 60 × 52 cm • Kolor: czarny

1 699,-

2+3 LATA
60 cm
WOK



Classico
collection



37 cm
23L
5 POZIOMÓW MOCY
*2 LATA +3
58 dB(A)

1 099,-

Kuchenka mikrofalowa Classico

BM235CLB / BM235CLI

EasyClean • 360° StireTechnology • 5 poziomów mocy • Funkcja grill • Duża komora pieczenia • Sterowanie pokrętkiem • Moc mikrofal 800 W • Zabezpieczenie przed dziećmi • Pojemność 23 l • Wnętrze ze stali nierdzewnej InoxTerror • Wymiary: 37 × 56,5 × 55 cm • Kolor: czarny / kość słoniowa



D
60 cm
621 M³/H
*2 LATA +3
65 dB(A)

1 449,-

Okap kominowy Classico

DK63MCLB SMK / DK63MCLI SMK

Sterowanie mechaniczne przyciskami • 4 stopnie pracy wentylatora • Praca jako wyciąg/pochłaniacz • Oświetlenie LED • Włącznik i wyłącznik oświetlenia • Funkcja wyciągu perymetrycznego • Aluminiowy filtr przeciwtłuszczowy (zmywalny) • 1 silnik • Wymiary: 31 × 60 × 50 cm • Kolory: czarny matowy / kość słoniowa



29 cm
20L
5 POZIOMÓW MOCY

699,-

Kuchenka mikrofalowa

MO4250TCLI SMK

Gorenje Pulse Technology (HVT) • Sterowanie pokrętkiem • Rozmrażanie • Moc mikrofal: 700 W • Średnica talerza obrotowego: 24,5 cm • Szklane drzwi • Otwieranie drzwi w lewo • Zabezpieczenie drzwi przed otwarciem w trakcie pracy • Wymiary: 28,9 × 45,5 × 36,1 cm • Kolor: Ivory - kość słoniowa




*2 LATA +3
39 cm
23L
5 POZIOMÓW MOCY

1 299,-

Kuchenka mikrofalowa

BM235G1SYB SMK / BM235G1SYW SMK

Auto menu: 9 programów • Sterowanie dotykowe i pokrętkiem • Moc grilla 1200 W • Moc mikrofal: 900 W • Rozmrażanie • AquaClean • Talerz obrotowy o śr. 31,5 cm • Wnętrze ze stali nierdzewnej InoxTerror • Zabezpieczenie przed dziećmi • Zabezpieczenie drzwi przed otwarciem w trakcie pracy • Wymiary: 39 × 59,5 × 35,1 cm • Kolory: czarny / biały



B
60 cm
650 M³/H
*2 LATA +3
70 dB(A)

1 299,-

Okap kominowy Simplicity

WHT6SYB SMK / WHT6SYW SMK

3 prędkości okapu • Praca w obiegu otwartym lub zamkniętym • Sterowanie sensorowe • OptiStart • Powłoka TouchFree Inox • Filtr przeciwtłuszczowy aluminiowy zmywalny z pianką poliuretanową • Wymiary: 4,2 × 59,8 × 45,6 cm • Kolory: czarny / biały



F A T G
*2 LATA +3
200 cm
331L
38 dB(A)
NoFrost

2 699,-

Chłodziarko-zamrażarka wolnostojąca

NRK6201SYBK

AdaptTech • CrispZone • MultiFlow 360° • LedLight • NoFrost Plus • Wysuwane półki • SimplicityControl • XXL SpaceBox • SuperSilent • Szybkie zamrażanie • EcoMode • Pojemność chłodziarki 235 l • Pojemność zamrażarki 96 l • Półka na butelki • Wyświetlacz LED • Wymiary: 200 × 60 × 59,2 cm • Kolor: czarny



F A T G
*2 LATA +3
200 cm
331L
38 dB(A)
NoFrost


3 199,-

Chłodziarko-zamrażarka

NRK6202CLI

IonAir z MultiFlow 360° • AdaptTech cooling • CrispZone • Convert FreshZone • EcoMode • Szybkie zamrażanie • Półka na butelki z zabezpieczeniem • 5 półek w chłodziarce • 3 szuflady w zamrażalniku • Pojemność chłodziarki: 235 l • Pojemność zamrażalnika: 96 l • Zdolność zamrażania 9 kg • Alarm zbyt wysokiej temperatury – dźwiękowy i świetlny • Oświetlenie LED • Wymiary: 200 × 60 × 59,2 cm • Kolor: jasny beż

! NOWOŚĆ



* 2
+ 3
LATA
60
cm
4
BOOSTER

1 899,-

Płyta indukcyjna
IS6646BSC SMK

AreaFlex • Dotykowa płynna regulacja mocy SliderTouch i MultiSlider • PowerBoost • Timer • Minutnik do gotowania jajek • Wskaźnik mocy resztkowej • ChildLock • Szlifowane krawędzie • Wymiary: 5,6 × 59 × 52 cm • Kolor: czarny

! NOWOŚĆ



* 2
+ 3
LATA
60
cm
4
BOOSTER

1 299,-

Płyta indukcyjna Simplicity
GI6401BSC SMK

BigZone – 23 cm • PowerBoost • Wykrywanie naczyń • Sterowanie TouchControl • Wskaźnik ciepła szczałkowego • Blokada przed dziećmi • Szlifowane krawędzie • Wymiary: 5,4 × 59,5 × 52 cm • Kolor: czarny

! NOWOŚĆ

✓ POLECAMY



* 2
+ 3
LATA
75
cm
WOK

1 899,-

Płyta gazowa
GTW7C51B SMK

Żeliwne ruszty ProGrids • BigSurface • Włączenie jedną ręką • Różnorodność opcji • Jeden wymiar pasuje do wszystkich • Palniki gazowe z zabezpieczeniem przeciwwyplywowym • Ergonomiczne pokręta • Wymiary: 75 × 13,6 × 52 cm • Kolor: czarny

! NOWOŚĆ




* 2
+ 3
LATA
60
cm

1 099,-

Płyta gazowa Advanced
GT642AXW SMK

BigSurface • Żeliwne ruszty ProGrids • Gaz na szkle • Ergonomiczne pokręta • Automatyka zapalarka w pokrętkach • Wymiary: 13,6 × 60 × 52 cm • Kolor: biały

! NOWOŚĆ



* 2
+ 3
LATA
60
cm
WOK

849,-

Płyta indukcyjna Essential
GW641EBX SMK

BigSurface • Żeliwne ruszty ProGrids • Palnik wok • Ergonomiczne pokręta • Automatyka zapalarka w pokrętkach • Stal szczałkowana • Wymiary: 13 × 60 × 52 cm • Kolor: inox

! NOWOŚĆ

C A T G



Zmywarka
GV693C61AD

• SmartDosing
• ConnectLife
• Speedwash – zmywanie nawet w 15 min
• 3 kosze
• Sterowanie TouchControl
• Regulacja górnego kosza MultiClack
• TotalDry – automatyczne otwieranie drzwi
• Strefa PowerPlus
• Program samooczyszczający

• Filtr samoczyszczący
• Czujnik poziomu wody
• Czujnik czystości wody
• Opóźniony start do 24 h
• Wskaźnik pozostałego czasu cyklu
• Silnik inwerterowy
• Oświetlenie wewnętrzne
• Total AquaStop
• Wnętrze ze stali nierdzewnej
• Wymiary: 81,6 × 59,8 × 55,5 cm

3 299,-

* 2
+ 3
LATA
60
cm
16
KOMPLETOW
NACZYŃ
9,6
LITRA
42
dB(A)
6
PROGRAMÓW
WiFi

! NOWOŚĆ

C A T G



Zmywarka
GV693C60UV SMK

ExtraHygiene z technologią UV • 3 kosze • System regulacji górnego kosza MultiClack • Serwis dla kieliszków do wina • Łączność ConnectLife • Pamięć programu • Zmywanie nawet w 15 min • Program SelfCleaning • Silnik inwerterowy • Wyświetlacz: wskaźnik pozostałego czasu cyklu • Opóźnienie startu do 24 h • Czujnik poziomu wody • Czujnik czystości wody • Temperatura zmywania: 40, 45, 50, 55, 60, 65, 70°C • Oświetlenie wewnętrzne • Wymiary: 81,6 × 59,8 × 55 cm

niskie zużycie prądu

3 199,-

16
KOMPLETOW
NACZYŃ
* 2
+ 3
LATA
9,6
LITRA
60
cm
39
dB(A)
WiFi

C A T G

! NOWOŚĆ

D A T G



85,6 cm

Zmywarka
GV693C60XXL SMK

ConnectLife • Speedwash - zmywanie nawet w 15 min • 3 kosze • Sterowanie SmartControl • Regulacja górnego kosza MultiClack • TotalDry – automatyczne otwieranie drzwi • Strefa PowerPlus • Program samooczyszczający • Filtr samoczyszczący • Czujnik poziomu wody • Czujnik czystości wody • Opóźniony start • Wskaźnik pozostałego czasu cyklu • Silnik inwerterowy • Oświetlenie wewnętrzne • Total AquaStop • SlidingDoor – unoszenie frontu • Wymiary: 85,6 × 59,8 × 55,5 cm

3 099,-



Zmywarka
GV16D SMK

3 kosze • Extra szybkie mycie 15 min • Extra Higiena • TotalDry • Opóźnienie startu do 24 h • Program SelfCleaning • Filtr samoczyszczący • Czujnik poziomu wody • Czujnik czystości wody • Przyłącze ciepłej wody • Total AquaStop • Wymiary: 81,6 × 59,8 × 55,5 cm

1 999,-

* 2
+ 3
LATA
60
cm
16
KOMPLETOW
NACZYŃ
6
PROGRAMÓW
11
LITRÓW
44
dB(A)

E A T G



Zmywarka
GV520E10S SMK

3 kosze • Sterowanie przyciskami • Program szybki • Intensywny • Eko • Mycie wstępne • Program codziennego zmywania • Total AquaStop • Filtr samoczyszczący • Wnętrze ze stali nierdzewnej • Wymiary: 81,5 × 44,8 × 55 cm

1 699,-

* 2
+ 3
LATA
45
cm
47
dB(A)
11
KOMPLETOW
NACZYŃ
5
PROGRAMÓW
9,5
1/2
LITRA
WŚSADU

! NOWOŚĆ

Chłodziarko-zamrażarka do zabudowy
NRK1619EA3 SMK

- Cyrkulacja powietrza Multiflow 360°
- NoFrost Plus
- Convert ZeroZone
- Szybkie zamrażanie
- Szybkie schładzanie
- EcoMode – program energooszczędny
- Wyświetlacz LED
- Sterowanie elektroniczne
- Oddzielne sterowanie dla zamrażarki
- Wyświetlacz LED
- 4 półki w chłodziarce
- 3 szuflady w zamrażalniku
- Tacka na lód
- Pojemność chłodziarki: 257 l
- Pojemność zamrażarki: 84 l
- Zdolność zamrażania: 3,8 kg/24 h
- Czas przechowywania bez zasilania: 10 h
- Alarm dźwiękowy otwartych drzwi
- Alarm dźwiękowy przy zakłóceniach
- Otwieranie drzwi w prawo/lewo
- 2 regulowane nóżki
- Zawias suwakowy
- Wymiary: 193,7 × 69 × 55 cm

* 2+3 LATA
↑ 193,7 cm
↓ 341L
41 dB(A)
NoFrost



70 cm

Innowacyjne TECHNOLOGIE



INWERTER

Sprężarka inwerterowa jest cichsza, trwalsza i zużywa mniej energii niż sprężarka konwencjonalna. Lepiej i szybciej dostosowuje się do zmian temperatury wewnątrz urządzenia, na przykład po otwarciu drzwi.



MULTIFLOW

System wentylacji MultiFlow 360° równomiernie rozprowadza powietrze w komorach, aby zapewnić optymalną cyrkulację powietrza i najlepsze warunki przechowywania żywności.



CRISPZONE

Szuflada na owoce i warzywa przedłuża świeżość Twoich produktów dzięki niskiej temperaturze wewnątrz.



BACKWALL LED

Doskonałe i bardzo wydajne oświetlenie LED wewnątrz chłodziarki.



ZAWIAS SUWAKOWY

Umożliwia mocowanie frontu za pomocą suwaków i prowadnic dla wygodnego otwierania drzwi lodówki.

! NOWOŚĆ



Chłodziarko-zamrażarka do zabudowy
NRKI4182A1 SMK

- IonAir z Dynamic Cooling • CrispZone z Vitalight i SmartHumidity • FastFreeze • AdaptTech cooling • Smart SuperCool • NoFrost DualAdvance • Pojemność chłodziarki 180 l • Pojemność zamrażarki 68 l • 5 półek w chłodziarce • 3 szuflady w zamrażarce • Półka na butelki • Półki MultiAdjust • MultiBox • Zdolność zamrażania: 4 kg/24 h • Wyświetlacz LED • Alarm otwartych drzwi i wzrostu temperatury • Wymiary: 177,2 × 54 × 54,5 cm

* 2+3 LATA
↑ 177,2 cm
248L
39 dB(A)
NoFrost

2 699,-



Chłodziarka do zabudowy
RI5182A1

- IonAir z Dynamic Cooling • Smart SuperCool • AdaptTech cooling • Szuflada CrispZone z Vitalight i SmartHumidity • MultiBox • 7 półek • Wyświetlacz LED • Alarm otwartych drzwi i wzrostu temperatury • Oświetlenie LED • Wymiary: 177,2 × 55,5 × 54,5 cm

* 2+3 LATA
↑ 177,2 cm
301L
37 dB(A)
LED

2 799,-



Zamrażarka szufladowa do zabudowy
FNI5182A1

- XXL SpaceBox • FastFreeze • NoFrost • Sterowanie elektroniczne • Sprężarka inwerterowa • 7 szuflad • Zdolność zamrażania: 11,5 kg/24 h • Zawiasy nożycowe • Alarm otwartych drzwi i wzrostu temperatury • Wyświetlacz LED • Oświetlenie LED • Wymiary: 177,2 × 55,5 × 54,5 cm

* 2+3 LATA
↑ 177,2 cm
212L
39 dB(A)
NoFrost

3 249,-

NOWOŚĆ

E A ↑ G



* 2 + 3 LATA
↑
178,6 cm
↓
574L
↓
42 dB(A)
↓
NoFrost

3 499,-

Chłodziarko-zamrażarka wolnostojąca
NRR9185EABXLWD

ConvertActive: możliwość zamiany funkcjonalności zamrażarki na lodówkę • ExtraSpace • SensoTech • NoFrost Plus • MultiFlow 360° • EcoMode • Szybkie zamrażanie • Kompresor inwerterowy • HolidayMode • Strefa CrispZone • FastFreeze • Pojemność chłodziarki 356 l • Pojemność zamrażarki 191 l • Sterowanie elektroniczne SensoTech • Oświetlenie LED • Wymiary: 178,9 × 91 × 64,3 cm • Kolor: czarny

E A ↑ G



* 2 + 3 LATA
↑
178,6 cm
↓
550L
↓
42 dB(A)
↓
NoFrost

3 299,-

Chłodziarko-zamrażarka wolnostojąca
NRR9185EAXL

ConvertActive: możliwość zamiany funkcjonalności zamrażarki na lodówkę • MultiFlow 360° • CrispZone • EcoMode • Szybkie zamrażanie • Tryb wakacyjny • NoFrost Plus • 4 półki i 2 szuflady w chłodziarce • 4 półki i 2 szuflady w zamrażarce • Pojemność chłodziarki: 358 l • Pojemność zamrażarki: 192 l • Zdolność zamrażania: 11 kg • Czas przechowywania bez zasilania: 8 h • Sprężarka inwerterowa • Kostkarka obrotowa • Oświetlenie LED • Wymiary: 178,6 × 91,5 × 67 cm • Kolor: ciemnoszary, szorstkowana stal

F A ↑ G



* 2 + 3 LATA
↑
181,7 cm
↓
480L
↓
40 dB(A)
↓
NoFrost

4 899,-

Chłodziarko-zamrażarka french door
NRM8181UX

Dual MultiFlow 360° • CrispZone • ConvertZone • FreshZone • Humidity-Control • SuperCool • FastFreeze • 3 półki w chłodziarce • 1 szuflada na mięso • 1 szuflada w zamrażalniku • Pojemność chłodziarki: 302 l • Pojemność zamrażalnika: 128 l • Zdolność zamrażania 7 kg • Czas przechowywania bez zasilania: 24 h • Kompresor inwerterowy • Alarm otwartych drzwi • Oświetlenie LED • Wymiary: 181,7 × 79,4 × 70,6 cm • Kolor: szary

E A ↑ G



* 2 + 3 LATA
↑
185 cm
↓
398L
↓
38 dB(A)

2 399,-

Chłodziarka wolnostojąca
R619EABK6

CrispZone z SmartHumidity • AdaptTech cooling • Wentylator w chłodziarce • DynamCooling • Szybkie schładzanie • EcoMode • Pojemność: 398 l • 6 półek • 2 szuflady na warzywa • Szuflada FreshZone • Otwieranie drzwi w prawo/lewo • Alarm otwartych drzwi i podwyższonej temperatury • Oświetlenie LED • Wymiary: 185 × 59,5 × 66,3 cm • Kolor: czarny

E A ↑ G



* 2 + 3 LATA
↑
185 cm
↓
280L
↓
38 dB(A)

2 899,-

Zamrażarka szufladowa wolnostojąca
ONRK619DBK / ONRK619DR

Cyrkulacja powietrza Multiflow 360° • Szybkie zamrażanie • Inwerterowa sprężarka • Automatyczne rozmrażanie • Pojemność: 280 l • Zdolność zamrażania: 12,6 kg • Czas przechowywania bez zasilania: 11 h • Alarm otwartych drzwi i podwyższonej temperatury • Otwieranie drzwi w prawo/lewo • Oświetlenie LED • Wymiary: 185 × 59,5 × 66,3 cm • Kolor: czarny

D A ↑ G



Retro COLLECTION

R 3004
OL 6021
C 9001
GBK 9005



niskie zużycie prądu

* 2 + 3 LATA
↑
194 cm
↓
300L
↓
37 dB(A)
↓
NoFrost
↓
LED

4 999,-

Chłodziarko-zamrażarka wolnostojąca Retro
ONRK619DBK / ONRK619DR / ONRK619DOL / ONRK619DR

AdaptTech • Multiflow IonAir • NoFrost • Szuflada Convert FreshZone • Szuflada CrispZone z regulacją wilgotności • Pojemność chłodziarki: 204 l • Pojemność zamrażarki: 96 l • Wyświetlacz ukryty za drzwiami • Grafika wnętrza szuflad w stylu retro • Metalowa konstrukcja tylnej obudowy • Wymiary: 194 × 60 × 62,2 cm • Kolory: czarny / bordowy / szampański / oliwkowy
* Lodówki dostępne tylko w wersji prawej



A G

15^{PROG}
+2 LATA
+3 LATA
76 dB(A)
10,5 KG
LED

3 499,-

Pralka
WNS1X4ARTWIFI/PL

AirDry • StainExpert • Funkcja pary • Szybki Program 20' • Program Extra-Hygiene • ShirtsSteam • Prędkość wirowania: 1400 obr/min. • Program samoczyszczący SterilTub • Bęben WaveActive • Oświetlenie bębna • Silnik inwerterowy PowerDrive • Total Aqua Stop • ChildLock • Wymiary: 85 × 60 × 61 • Kolor: biały



9 KG

15^{PROG}
+2 LATA
+3 LATA
LED
A+++
WIFI

3 799,-

Suszarka
DNS93/PL

Technologia z pompą ciepła • Komunikacja przez Wi-Fi: zintegrowana ConnectLife • Start/ Pauza • SuperHygiene • Szybki 89' • TwinAir – dwukierunkowe obroty bębna • Bęben WaveActive • Podświetlenie bębna • Czujnik wysuszenia • Ustawienie poziomu wysuszenia • Silnik bezszczotkowy PowerDrive • Alarm wypełnienia zbiornika na wodę • Zabezpieczenie przed dziećmi • Wymiary: 85 × 60 × 62,5 cm • Kolor: biały

NOWOŚĆ



A G



niskie zużycie prądu

15^{PROG}
+2 LATA
+3 LATA
72 dB(A)
10 KG
LED

2 399,-

Pralko-suszarka
WD2A164ADS/PL

Quick dry • Opcja dodania prania • PreWash • Skip spin • Funkcja pary • Silnik inwerterowy • Wnętrze bębna w kształcie fali • Opóźniony start • Total AquaStop • Załadunek prania / suszenia: 10 kg / 6 kg • Zabezpieczenie przed dziećmi • Klasa efektywności energetycznej prania: A • Klasa efektywności energetycznej suszenia: D • Wymiary: 85 × 60 × 61 cm • Kolor: biały



Efektywność energetyczna A

Niskie zużycie energii nie tylko pozwala zaoszczędzić pieniądze, ale jest również przyjazne dla przyrody i środowiska. Dodatkowo zapewnia niską zawartość wody w ubraniach, krótszy czas suszenia i mniejsze zużycie energii w suszarce bębnowej.



AirDry i NatureDry

Specjalne technologie w naszych pralkach (AirDry) i suszarkach (NatureDry) utrzymują zapachy z dala od pralki i umożliwiają suszenie wszelkiego rodzaju prania, nawet delikatnego i odzieży sportowej, tak jak w naturze.



Aplikacja ConnectLife

Uprość swoje życie i miej wszystkie możliwości kontrolowania i sprawdzania pralki za pośrednictwem aplikacji na urządzeniu mobilnym (dodatkowo programy prania, porady i wskazówki, szybkie połączenie z serwisem).



30 cm

279,-

Czajnik elektryczny
K17CLIN SMK

Pojemność 1,7 l • Obrotowa podstawa • Automatykne wyłączenie • Strix • Pokrywa otwierana ręcznie • Wskaźnik poziomu wody • Miejsce do nawinięcia kabla • Zabezpieczenie przed przegrzaniem • Materiał korpusu: plastik + metal • Długość kabla: 0,7 m • Wymiary: 30 × 28,8 × 19,8 cm • Kolor: szampański



369,-

Toster
T2300CLIN SMK

Automatyczne wyłączenie • Funkcja podgrzewania i rozmrażania • 7 stopni przyrumienienia • Automatyczne wysunięcie z komory podpiekania po zakończeniu programu • Termostat • Przycisk wysuwania • Elegancki wygląd • Łatwe używanie funkcji • Miejsce do nawinięcia kabla • Gumowe nożyki dla stabilności urządzenia w trakcie pracy • Materiał korpusu: plastik + metal • Wymiary: 20,9 × 28,8 × 30,9 cm • Kolor: szampański



25,6 cm

259,-

Czajnik elektryczny
K17DWD

Pojemność 1,7 l • 6 wstępnie ustawionych temperatur • Podwójne ścianki zmniejszające hałas i dłużej utrzymujące temperaturę wody • Obrotowa podstawa • Automatykne wyłączenie • Przycisk otwierający pokrywę • Filtr antywapienny • Strix • Podświetlenie przycisku • Miejsce do nawinięcia kabla • Zabezpieczenie przed przegrzaniem • Materiał korpusu: plastik + metal • Długość kabla: 0,7 m • Wymiary: 25,6 × 22,3 × 16 cm • Kolor: szampański

Odrobina nostalgii

Minimalistyczny wygląd, miękkie linie i ponadczasowy kolor kości słoniowej sprawiają, że duet ten harmonijnie łączy się z wzornictwem całej kolekcji piekarników, płyt, kuchenek, okapów i mikrofalówek Gorenje Classico.



Pakietowe PROMOCJE

PROMOCJA „PLUS 1”

1 zł*

4 + 1 ZA 1 ZŁ

Przy zakupie 5 produktów marki Gorenje najtańszy z nich kosztuje tylko 1 zł!*

* Oferta nie łączy się z innymi promocjami oprócz promocji „+ 3 lata gwarancji”.
* Promocja może być stosowana zamiennie z Promocją MULTI, ale promocje te nie łączą się.
* Promocja dotyczy wyłącznie urządzeń z katalogu.
* Promocja nie obejmuje małego AGD.
* Produkty w obrębie jednego pakietu nie mogą się powtarzać.
* Regulamin promocji dostępny też w Studiach Sieci GT.

-65%*

3 + 1 Z RABATEM 65%

Przy zakupie 4 produktów marki Gorenje na najtańszy z nich przysługuje rabat 65%!*

* Oferta nie łączy się z innymi promocjami oprócz promocji „+ 3 lata gwarancji”.
* Promocja może być stosowana zamiennie z Promocją MULTI, ale promocje te nie łączą się.
* Promocja dotyczy wyłącznie urządzeń z katalogu.
* Promocja nie obejmuje małego AGD.
* Produkty w obrębie jednego pakietu nie mogą się powtarzać.
* Regulamin promocji dostępny też w Studiach Sieci GT.

Zestaw 1 W zestawie taniej nawet o **844 zł!**

Cena zestawu **A 10 252 zł** Cena poza zestawem 10 996 zł


Cena zestawu **B 8 652 zł** Cena poza zestawem 9 496 zł



4 599,-

Piekarnik Black Line BCS798S24BG
Kształt HomeMade Plus • SousVide • Programy Automagiczne • MultiFlow 360° • Pieczenie na wielu poziomach • Krok po kroku • SilverMatte • AquaClean • BigSpace – duża przestrzeń • Suszenie • Jogurt • PureSteam • MultiSteam 360° • Funkcja odkamieniania • Zdrowe podgrzewanie • System DC+ • Drzwi Ultracool • SuperSize • PerfectGrill • Szybkie wstępne podgrzewanie • SlowBake • Wymiary: 59,5 x 59,5 x 54,6 cm • Kolor: czarny

2+3 LATA A+ 73L 23 FUNKCJE 1



1 899,-

Płyta indukcyjna ISC646BSC SMK
AreaFlex • Dotykowa płynna regulacja mocy Slider-Touch i MultiSlider • PowerBoost • Timer • Minutnik do gotowania jajek • Wskaźnik mocy resztkowej • ChildLock • Szlifowane krawędzie • Wymiary: 5,6 x 59 x 52 cm • Kolor: czarny

2+3 LATA 5 LAT 60 CM 14 POZIOMOW MOCY BOOSTER 4

Produkt w zestawie A



C A+G 2+3 LATA 39 dB(A) 60 cm 16 KOMPLETOW NACZYŃ 9,6 LITRA WiFi LUB

Zmywarka GV693C60UV SMK
ExtraHygiene z technologią UV • 3 kosze • System regulacji górnego kosza MultiClick • Serwis dla kieliszków do wina • Łączność ConnectLife • Pamięć programu • Zmywanie nawet w 15 min • Program SelfCleaning • Silnik inwerterowy • Wyświetlacz: wskaźnik pozostałego czasu cyklu • Opóźnienie startu do 24 h • Czujnik poziomu wody • Czujnik czystości wody • Temperatury zmywania: 40, 45, 50, 55, 60, 65, 70°C • Oświetlenie wewnętrzne • Wymiary: 81,6 x 59,8 x 55 cm

3 199,-

Produkt w zestawie B



E A+G 2+3 LATA 47 dB(A) 45 cm 5 PROGRAMOW 11 KOMPLETOW NACZYŃ 1/2 WSADU

Zmywarka GV520E10S SMK
3 kosze • Regulacja górnego kosza • Wielofunkcyjny kosz dolny • Temperatury zmywania: 60/45/35°C • Funkcja 3 w 1 • Dźwiękowy sygnał końca cyklu • Filtr samoczyszczący • Total AquaStop • Wnętrze ze stali nierdzewnej • Wymiary: 81,5 x 44,8 x 55 cm

1 699,-



B 60 cm 650 M3/H 2+3 LATA 70 dB(A)

Okap kominowy Simplicity WHT6SYB SMK
3 prędkości okapu • Praca w obiegu otwartym lub zamkniętym • Sterowanie sensorowe • OptiStart • Powłoka TouchFree Inox • Filtr przeciw tłuszczowy aluminiowy zmywalny z pianką poliuretanową • Wymiary: 4,2 x 59,8 x 45,6 cm • Kolory: czarny / biały

1 299,-

Zestaw 2 W zestawie taniej o **1 298 zł!**

Cena zestawu **A 8 697 zł** Cena poza zestawem 9 995 zł


Cena zestawu **B 8 397 zł** Cena poza zestawem 9 695 zł



23 FUNKCJE 2+3 LATA 2 A+ 77L WiFi

Piekarnik BSA674DGV
ConnectLife • BigSpace – duża przestrzeń • Kształt HomeMade • StepBake • BakeSensor • Czyszczenie AquaClean i CataClean • Parowy Asystent • Szybkie podgrzewanie • AutoBake • Funkcja Pizza • Pieczenie mrożonych produktów • Pieczenie wielopoziomowe • Wymiary: 59,5 x 59,5 x 56,4 cm • Kolor: czarny

2 399,-



2+3 LATA 60 cm 4 BOOSTER 2+3 LATA

Płyta indukcyjna Simplicity IT43SC7
BridgeZone • Licowanie z białem • PowerBoost • StopGo • StayWarm • SoftMelt • Minutnik • Personalizacja ustawień • Sterowanie SmartControl • Blokada przed dziećmi • Wymiary: 5,8 x 59,5 x 52 cm • Kolor: czarny

1 599,-



B 60 cm 650 M3/H 2+3 LATA 70 dB(A)

Okap kominowy Simplicity WHT6SYB SMK
3 prędkości okapu • Praca w obiegu otwartym lub zamkniętym • Sterowanie sensorowe • OptiStart • Powłoka TouchFree Inox • Filtr przeciw tłuszczowy aluminiowy zmywalny z pianką poliuretanową • Wymiary: 4,2 x 59,8 x 45,6 cm • Kolory: czarny / biały

1 299,-

Produkt w zestawie A



D A+G 11 LITRÓW 2+3 LATA 44 dB(A) 60 cm 6 PROGRAMOW 16 KOMPLETOW NACZYŃ LUB

Zmywarka do zabudowy GV16D SMK
3 kosze • Extra szybkie mycie 15 min • Extra Higiena • TotalDry • Opóźnienie startu do 24 h • Program SelfCleaning • Filtr samoczyszczący • Czujnik poziomu wody • Czujnik czystości wody • Przyłącze ciepłej wody • Total AquaStop • Wymiary: 81,6 x 59,8 x 55,5 cm

1 999,-

Produkt w zestawie B



E A+G 9,5 LITRA 2+3 LATA 47 dB(A) 45 cm 5 PROGRAMOW 11 KOMPLETOW NACZYŃ 1/2 WSADU

Zmywarka GV520E10S SMK
3 kosze • Regulacja górnego kosza • Wielofunkcyjny kosz dolny • Temperatury zmywania: 60/45/35°C • Funkcja 3 w 1 • Dźwiękowy sygnał końca cyklu • Filtr samoczyszczący • Total AquaStop • Wnętrze ze stali nierdzewnej • Wymiary: 81,5 x 44,8 x 55 cm

1 699,-



F A+G 177,2 cm 248L 39 dB(A) 2+3 LATA NoFrost

Chłodziarko-zamrażarka do zabudowy NRK14182A1 SMK
IonAir z Dynamic Cooling • CrispZone z VitaLight i SmartHumidity • FastFreeze • AdaptTech cooling • Smart SuperCool • NoFrost DualAdvance • Pojemność chłodziarki 180 l • Pojemność zamrażarki 68 l • 5 półek w chłodziarce • 3 szuflady w zamrażarce • Półka na butelki • Połki MultiAdjust • MultiBox • Zdolność zamrażania: 4 kg/24 h • Wyświetlacz LED • Alarm otwartych drzwi i wzrostu temperatury • Wymiary: 177,2 x 54 x 54,5 cm

2 699,-

Zestaw 3 W zestawie taniej o 844 zł!

Cena zestawu A **6 052,21** Cena poza zestawem 6 896,21


Cena zestawu B **5 752,21** Cena poza zestawem 6 596,21



Piekarnik Simplicity BOS6737SYB
HomeMade Plus • AirFry • BigSpace • DC+ System
• Pieczenie w 300°C • Delikatne pieczenie • Delikatne zamykanie i otwieranie • Zapiekanka • PerfectGrill • Programy parowe • Emalia Eco Clean • Czyszczenie AquaClean • Zdejmowane szklane drzwi • Wymiary: 59,5 x 59,5 x 56,4 cm • Kolor: czarny

2+3 LATA GWARANCJI
Klasa A
77 L
13 FUNKCJI
1 SZLIFOWANE KRAWĘDZIE
LED

1 799,-



Płyta indukcyjna Simplicity IT643SYB7
4 indukcyjne strefy grzejne • PowerBoost • Stop-Go • Funkcja łączenia pól BridgeZone • StayWarm • SoftMelt • Funkcja przywrócenia ustawień • Minutnik • Sterowanie SmartControl • Zabezpieczenie przed dziećmi Wymiary: 5,8 x 59,5 x 52 cm • Kolor: czarny

2+3 LATA GWARANCJI
60 cm
BOOSTER
SZLIFOWANE KRAWĘDZIE

1 799,-

Produkt w zestawie A



Zmywarka do zabudowy GV16D SMK
3 kosze • Extra szybkie mycie 15 min • Extra Higiena • TotalDry • Opóźnienie startu do 24 h • Program SelfCleaning • Filtr samoczyszczący • Czujnik poziomu wody • Czujnik czystości wody • Przyłącze ciepłej wody • Total AquaStop • Wymiary: 81,6 x 59,8 x 55,5 cm

D A T G
11 LITRÓW
2+3 LATA GWARANCJI
44 dB(A)
60 cm
6 PROGRAMÓW
16 KOMPLETÓW NACZYŃ
LUB

1 999,-


Produkt w zestawie B



Zmywarka GV520E10S SMK
3 kosze • Regulacja górnego kosza • Wielofunkcyjny kosz dolny • Temperatury zmywania: 60/45/35°C • Funkcja 3 w 1 • Dźwiękowy sygnał końca cyklu • Filtr samoczyszczący • Total AquaStop • Wnętrze ze stali nierdzewnej • Wymiary: 81,5 x 44,8 x 55 cm

E A T G
9,5 LITRA
2+3 LATA GWARANCJI
47 dB(A)
45 cm
5 PROGRAMÓW
11 KOMPLETÓW NACZYŃ
1/2 WSADU

1 699,-



Kuchenka mikrofalowa BM235G1SYB SMK
Auto menu: 9 programów • Sterowanie dotykowe i pokrętką • Moc grilla 1200 W • Moc mikrofal: 900 W • Rozmrażanie • AquaClean • Talerz obrotowy o śr. 31,5 cm • Wnętrze ze stali nierdzewnej InoxTerror • Zabezpieczenie przed dziećmi • Zabezpieczenie drzwi przed otwarciem w trakcie pracy • Wymiary: 39 x 59,5 x 35,1 cm • Kolory: czarny / biały

2+3 LATA GWARANCJI
39 cm
23L
5 POZIOMÓW MOCY

1 299,-

Zestaw 4 W zestawie taniej o 1 098 zł!

Cena zestawu **8 547,21** Cena poza zestawem 9 645,21



Piekarnik Classico BOS67372CLI
BigSpace • Kształt HomeMade • AirFry • DynamiCooling+ • Zawias SoftOpen / GentleClose • ExtraSteam • Szybkie nagrzewanie • Funkcja Pizza • FrozenBake • Sterowanie pokrętkami • Czyszczenie AquaClean • CoolDoor • Wyjmowana szyba w drzwiach • Wymiary: 59,5 x 59,5 x 54,6 cm • Kolor: kremowy

77 L
13 FUNKCJI
2+3 LATA GWARANCJI
Klasa A
SZLIFOWANE KRAWĘDZIE


1 999,-



Płyta indukcyjna Classico IK640CLI
AllBoost • Wskaźnik mocy resztkowej • ChildLock • Gładka instalacja • Wymiary: 9,2 x 60 x 51 cm • Kolor: ivory – kość słoniowa

2+3 LATA GWARANCJI
60 cm
4 BOOSTER
SZLIFOWANE KRAWĘDZIE

1 899,-



Kuchenka mikrofalowa Classico BM235CLI
EasyClean • 360° StirerTechnology • 5 poziomów mocy • Funkcja grill • Duża komora pieczenia • Sterowanie pokrętką • Moc mikrofal 800 W • Zabezpieczenie przed dziećmi • Pojemność 23 l • Wnętrze ze stali nierdzewnej InoxTerror • Wymiary: 37 x 56,5 x 55 cm • Kolor: kość słoniowa

37 cm
23L
5 POZIOMÓW MOCY
2+3 LATA GWARANCJI
58 dB(A)

1 099,-



Okap kominowy Classico DK63MCLI SMK
Sterowanie mechaniczne przyciskami • 4 stopnie pracy wentylatora • Praca jako wyciąg/pochłaniacz • Oświetlenie LED • Włącznik i wyłącznik oświetlenia • Funkcja wyciągu perymetrycznego • Aluminiowy filtr przeciw tłuszczowemu (zmywalny) • 1 silnik • Wymiary: 31 x 60 x 50 cm • Kolor: kość słoniowa

D
60 cm
621 M³/H
2+3 LATA GWARANCJI
65 dB(A)

1 499,-



Chłodziarko-zamrażarka NRK6202CLI
IonAir z MultiFlow 360° • AdaptTech cooling • CrispZone • Convert FreshZone • EcoMode • Szybkie zamrażanie • Półka na butelki z zabezpieczeniem • 5 półek w chłodziarce • 3 szuflady w zamrażalniku • Pojemność chłodziarki: 235 l • Pojemność zamrażalnika: 96 l • Zdolność zamrażania 9 kg • Alarm zbyt wysokiej temperatury – dźwiękowy i świetlny • Oświetlenie LED • Wymiary: 200 x 60 x 59,2 cm • Kolor: jasny beż

2+3 LATA GWARANCJI
200 cm
331L
38 dB(A)
NoFrost

3 199,-



Piekarnik z pyrolizą
FCM996NRL

1 649,-

- Pieczenie Multilevel
- Aktywny system chłodzenia
- Czyszczenie pyrolizacyjne + Aquaactiva
- Sterowanie dotykowe + pokrętlami
- Prowadnice teleskopowe
- 4 szczyby
- SoftClose
- Wymiary: 59,5 × 59,5 × 56,8 cm
- Kolor: czarny



Piekarnik
FIDCP625L

1 199,-

- Pieczenie konwekcyjne + wentylator
- Aktywny system chłodzenia
- Czyszczenie parowe AquaActiva
- Sterowanie dotykowe + pokrętlami
- Prowadnice teleskopowe
- Wymiary: 59,5 × 59,5 × 56,8 cm
- Kolor: czarny



Płyta indukcyjna
New Timesless
CTP6SC4/E1

1 249,-

- Łączone pole Bridge
- Centralny suwak Touch Control
- Booster
- Elektroniczny minutnik
- Alarm przegrzania + wyłączenie
- Alarm zalania + wyłączenie
- Wskaźnik ciepła resztkowego
- Blokada przed dziećmi
- Wymiary: 6,2 × 59 × 52 cm
- Kolor: czarny



Płyta indukcyjna
CIG42CTT/E1

1 099,-

- Touch controls
- Power Management
- Centralny panel sterowania
- Booster
- Elektroniczny minutnik
- Alarm przegrzania + wyłączenie
- Alarm zalania + wyłączenie
- Blokada przed dziećmi
- Wymiary: 6,2 × 59 × 52 cm
- Kolor: czarny



NOWOŚĆ



Kuchenka mikrofalowa
do zabudowy
MICG20GDFB

999,-

- Grill
- Sterowanie elektroniczne
- Pojemność 20 l
- Moc grilla: 1000 W
- Moc mikrofal: 800 W
- Obrotowy talerz
- Wymiary: 44,5 × 56 × 50 cm
- Kolor: czarny



Płyta gazowa
CHG6BRX

799,-

- Żeliwne ruszty przystosowane do mycia w zmywarce
- Gumowe zabezpieczenie pod rusztem chroniące przed zarysowaniem
- Szeroki rozstaw palników
- Pokrętła z przodu
- Zabezpieczenie przeciw wypywowi gazu
- Wymiary: 8 × 59,5 × 51 cm
- Kolor: inox



E A G

9,5 LITRA


8 PROGRAMOW

60 cm 47 dB(A)

16 KOMPLETOW NACZYŃ 1/2 WSADU

1 899,-

Zmywarka
CI 6E7F1A
Sterowanie bezprzewodowe – aplikacja hOn • Szufłada na sztućce • Regulowany górny kosz z systemem easy-click • Blokada bezpieczeństwa dolnego kosza • Program Wash & dry 35' • Dotykowy panel sterowania • Opóźniony start 1-23 h • Dźwiękowa sygnalizacja zakończenia programu • Wskaźnik braku soli i nabyśczacza • Wymiary: 1,85 × 59,7 × 55,5 cm



E A G

13 KOMPLETOW NACZYŃ

10,9 LITRA

5 LAT 5 PROGRAMOW

60 cm 46 dB(A)

1 599,-

Zmywarka
C13E6LOW
Sterowanie bezprzewodowe – aplikacja hOn • Funkcja AddDish • Funkcja Express • Regulacja górnego kosza • Blokada dolnego kosza • Zakres temperatur 45/50/60/75°C • Opóźnienie startu 3-6-9 h • Silnik inwertorowy • Filtr samoczyszczący antybakteryjny • Wskaźnik braku soli • Wymiary: 85 × 60 × 55 cm



E A G

9 KOMPLETOW NACZYŃ

9 LITROW

5 LAT 7 PROGRAMOW

45 cm 49 dB(A)

1 599,-

Zmywarka
CDIH2D949
Możliwość dodawania naczyń podczas zmywania • Funkcja „Czyste i suche naczynia w 39 minut” • Regulacja górnego kosza • Składane stojaki • Blokada bezpieczeństwa dolnego kosza • Suszenie kondensacyjne • Zakres temperatur 45/50/60/75°C • Opóźnienie startu 1-23 h • Dźwiękowy sygnał zakończenia cyklu • Wskaźnik braku soli i nabyśczacza • AquaStop • Regulowane nóżki • Wymiary: 81,6 × 45 × 55,5 cm

! NOWOŚĆ

F A ↑ G

! NOWOŚĆ

F A ↑ G

E A ↑ G



2 599,-

Chłodziarko-zamrażarka do zabudowy

CBT7719FW

Super Freezing • Półka na butelki • 3 półki w chłodziarce • 3 szuflady w zamrażarce • Pojemność chłodziarki: 281 l • Pojemność zamrażarki: 83 l • Oświetlenie LED • Wymiary: 193,5 × 69 × 54,5 cm



2 499,-

Chłodziarko-zamrażarka do zabudowy

CBL3519FW

APLIKACJA hOn • Smart Cool • Super Cooling • Super Freezing • Funkcja Wakacje • Półka na butelki • 3 półki w chłodziarce • 2 szuflady w zamrażarce • Pojemność chłodziarki: 186 l • Pojemność zamrażarki: 62 l • Oświetlenie LED • Wymiary: 193 × 54 × 54,5 cm



2 349,-

Chłodziarko-zamrażarka do zabudowy Fresco

CBT5518EW

Multiflow • Aplikacja hOn • Smart Cool • Sterowanie elektroniczne • No Frost • Super Cooling • Super Freezing • Funkcja Holiday • Pojemność chłodziarki: 186 l • Pojemność zamrażarki: 62 l • 5 półek w chłodziarce • 3 szuflady w zamrażarce • Zdolność zamrażania: 4,5 kg/24 h • Czas przechowywania: 9 h • Alarm otwartych drzwi • Odwracalne drzwi • Oświetlenie LED • Wymiary: 177,2 × 54 × 54,5 cm



1 299,-

Chłodziarko-zamrażarka podblatowa

CRU 164 NE/N

Super Freezing • Półka na jajka • Tacka na lód • 2 półki w chłodziarce • Pojemność chłodziarki: 95 l • Pojemność zamrażarki: 16 l • Zmiana kierunku otwierania drzwi • Wymiary: 82,6 × 59,6 × 55,6 cm

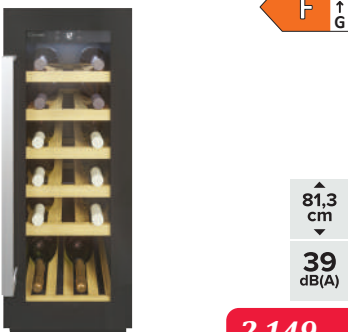


3 899,-

Winiarka do zabudowy Two Zone Built-In

CCVB 60D/1

2 strefy temperaturowe • Pojemność: 38 butelek • Liczba półek: 6 + 6 • Półki drewniane • Sterowanie mechaniczne • Zakres temperatur 5-18°C • Wentylator • Nawilżacz 50-80% • Filtr węglowy • Sygnał dźwiękowy i komunikat na wyświetlaczu w razie awarii • Oświetlenie LED • Wymiary: 81,3 × 59,9 × 56,2 cm • Kolor: czarny

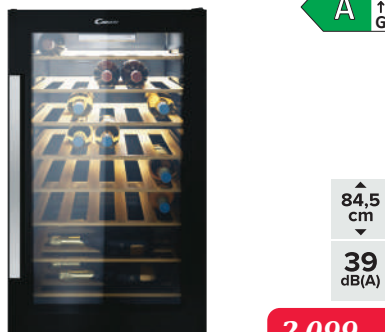


2 149,-

Winiarka do zabudowy DiVino

CCVB 30/1

1 strefa temperaturowa • Pojemność: 20 butelek • 6 półek • Półki drewniane • Sterowanie mechaniczne • Zakres temperatur 5-18°C • Wentylator • Nawilżacz 50-80% • Filtr węglowy • Sygnał dźwiękowy i komunikat na wyświetlaczu w razie awarii • Oświetlenie LED • Zmienny kierunek otwierania drzwi • Wymiary: 81,3 × 29,5 × 56,2 cm • Kolor: czarny



2 099,-

Winiarka wolnostojąca DiVino

CWC 154EEL

1 strefa temperaturowa • Pojemność: 41 butelek • 6 półek + 1 stojak na wino • Półki drewniane • Sterowanie mechaniczne • Sterowanie bezprzewodowe • Zakres temperatur 7-18°C • Filtr węglowy • Oświetlenie LED • Możliwość przełożenia drzwi • Wymiary: 84,5 × 49 × 55 cm • Kolor: czarny

Pakietowa
PROMOCJA

PROMOCJA „PLUS 1”

**4 + 1
ZA 1 ZŁ**

1 zł* Przy zakupie 5 produktów marki Candy z różnych grup produktowych najtańszy kosztuje 1 zł*

**3 + 1
Z RABATEM 50%**

-50%* Przy zakupie 4 produktów marki Candy z różnych grup produktowych na najtańszy przysługuje rabat 50%!

*Promocja dotyczy wyłącznie urządzeń z katalogu.
*Promocja może być stosowana zamiennie z Promocją MULTI, ale promocje te nie łączą się.
*W promocji nie biorą udziału produkty wolnostojące.
*Regulamin promocji dostępny też w Studiach Sieci GT.



Piekarnik parowy z funkcją mikrofalni Linea

SO6104APG

Omnichef • 26 funkcji pieczenia • 150 programów automatycznych • 9 funkcji dodatkowych • **Czyszczenie parowe** • Wyświetlacz VivoScreen TFT • Dotykowe sterowanie elektroniczne • Szybkie nagrzewanie • Pieczenie wieloetapowe • Smart cooking • SameTime • Delta T cooking • Sygnał dźwiękowy po zakończeniu pieczenia • Opóźniony start • Oświetlenie wnętrza • Minutnik • Timer • Blokada bezpieczeństwa • 5 poziomów pieczenia • Prowadnice teleskopowe z pełnym wysuwem – 1 poziom • Łatwa w czyszczeniu emalia Ever Clean • „Zimne drzwi” • Szklany front • Wymiary: 59,2 × 59,7 × 54,8 cm • Kolor: Neptune Grey

18 999,-



Piekarnik z funkcją mikrofalni Linea

SO6102M2G

SpeedwaveXL • 11 funkcji pieczenia • 9 funkcji dodatkowych • **Czyszczenie parowe** • Wyświetlacz EvoScreen LCD • Dotykowe sterowanie elektroniczne • Szybkie nagrzewanie • Moc mikrofalni 900 W • Sygnał dźwiękowy po zakończeniu pieczenia • Opóźniony start • Oświetlenie wnętrza • Minutnik • Timer • Blokada bezpieczeństwa • 5 poziomów pieczenia • 1 prowadnice teleskopowe z częściowym wysuwem • Łatwa w czyszczeniu emalia Ever Clean • „Zimne drzwi” • Szklany front • Wymiary: 59,2 × 59,7 × 54,8 cm • Kolor: Neptune Grey

9 999,-



Piekarnik Linea

SOP6102TG

10 funkcji pieczenia • 6 funkcji dodatkowych • **Czyszczenie pirolityczne** • Wyświetlacz EvoScreen LCD • Dotykowe sterowanie elektroniczne • Szybkie nagrzewanie • Sygnał dźwiękowy po zakończeniu pieczenia • Opóźniony start • Oświetlenie wnętrza • Minutnik • Timer • Blokada bezpieczeństwa • 5 poziomów pieczenia • 1 prowadnice teleskopowe z częściowym wysuwem • Łatwa w czyszczeniu emalia Ever Clean • „Zimne drzwi” • Szklany front • Wymiary: 59,2 × 59,7 × 54,8 cm • Kolor: Neptune Grey

6 699,-



Piekarnik kompaktowy z funkcją pary Linea

SO4102S3G

12 funkcji pieczenia • 4 funkcje z parą • 6 funkcji dodatkowych • **Czyszczenie parowe** • Wyświetlacz EvoScreen LCD • Dotykowe sterowanie elektroniczne • Szybkie nagrzewanie • Sygnał dźwiękowy po zakończeniu pieczenia • Opóźniony start • Oświetlenie wnętrza • Minutnik • Timer • Blokada bezpieczeństwa • 2 poziomy pieczenia • Łatwa w czyszczeniu emalia Ever Clean • „Zimne drzwi” • Szklany front • Wymiary: 45,4 × 59,7 × 54,8 cm • Kolor: Neptune Grey

8 499,-



Piekarnik kompaktowy z funkcją mikrofalni Linea

SO4102M1G

11 funkcji pieczenia • 4 funkcje z użyciem mikrofal • 6 funkcji dodatkowych • **Czyszczenie parowe** • Wyświetlacz EvoScreen LCD • Dotykowe sterowanie elektroniczne • Szybkie nagrzewanie • Sygnał dźwiękowy po zakończeniu pieczenia • Opóźniony start • Oświetlenie wnętrza • Minutnik • Timer • Blokada bezpieczeństwa • 5 poziomów pieczenia • Łatwa w czyszczeniu emalia Ever Clean • „Zimne drzwi” • Szklany front • Wymiary: 45,4 × 59,7 × 54,8 cm • Kolor: Neptune Grey

7 999,-



Kuchenka mikrofalowa z funkcją grilla Linea

FMI125G

6 funkcji • 8 programów automatycznych • Wyświetlacz TFT • Dotykowe sterowanie elektroniczne • Grill • Pizza • Rozmrażanie • Moc grilla: 1000 W • Moc mikrofal: 900 W • Sygnał dźwiękowy po zakończeniu pieczenia • Średnica talerza obrotowego: 31,5 cm • Oświetlenie wnętrza • Timer • Blokada bezpieczeństwa • Szklany front • Wymiary: 39 × 59,5 × 33,4 cm • Kolor: Neptune Grey

3 599,-




Szuflada do pakowania próżniowego Linea

CPV115G

3 poziomy próżni w worku i pojemniku • 3 poziomy intensywności zgrzewania • Cykl Chef (marynowanie i infuzja) • Dotykowe sterowanie elektroniczne • Otwieranie push-pull • Pojemność: 6,5 l • Szklany front • Wymiary: 13,5 × 59,7 × 57,0 cm • Kolor: Neptune Grey

12 999,-



Szuflada sommelierra Linea

CPS115G

Zawartość: półka z dębu sławońskiego, pompka próżniowa do wina, 2 korki, korek do wina musującego, nalewak do wina, pierścien niekapek, stalowy korek do wina musującego, szczytce do szampana / wina musującego, korkociąg, korek do wina czerwonego, termometr do wina, lejek do wina z drewnianą rączką • Otwieranie push-pull • Szklany front • Wymiary: 13,5 × 59,7 × 53,8 cm • Kolor: Neptune Grey

5 999,-

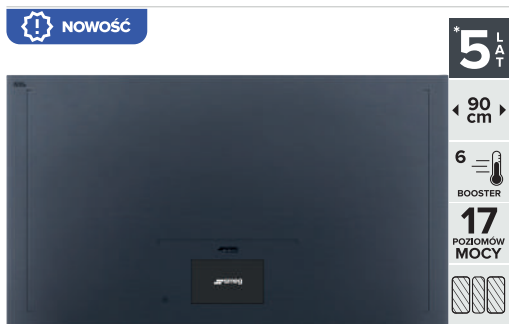


Szuflada grzewcza Linea

CPRT115G

9 funkcji podgrzewania • Dotykowe sterowanie elektroniczne • Otwieranie push-pull • Maksymalny załadunek: 85 kg • Pojemność: 21 l • Temperatura: 30-85°C • Szklany front • Wymiary: 13,5 × 59,7 × 53,8 cm • Kolor: Neptune Grey

3 599,-

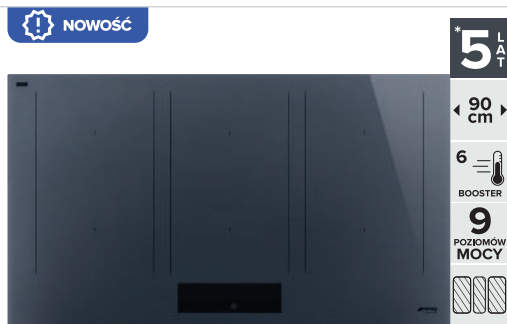


Płyta indukcyjna Linea

SIA1963DG

6 stref indukcyjnych (AreaZone) • 3 strefy MultiZone • Ceramiczne szkło • Opcja zmniejszonego poboru mocy • Automatyczne wykrycie naczyń i jego wielkości (min. 10 cm) • Wyświetlacz VivoScreen Max TFT • Dotykowe sterowanie elektroniczne • Krawędź prosta • 17 poziomów mocy • Blokada bezpieczeństwa • Zabezpieczenie przed przegrzaniem i zalaniem • Oddzielny timer dla każdej strefy • Wymiary: 5,1 × 93 × 51,5 cm • Kolor: Neptune Grey

22 999,-




Płyta indukcyjna Linea

SIM1964DG

6 stref indukcyjnych • 3 strefy MultiZone • Ceramiczne szkło • Opcja zmniejszonego poboru mocy • Automatyczne wykrycie naczyń i jego wielkości (min. 9 cm) • Panel dotykowy biały • Krawędź prosta • 9 poziomów mocy • Blokada bezpieczeństwa • Zabezpieczenie przed przegrzaniem i zalaniem • Oddzielny timer dla każdej strefy • Wymiary: 5,3 × 90 × 51 cm • Kolor: Neptune Grey

6 999,-



Płyta indukcyjna Linea


SIM1864DG

6 stref indukcyjnych • 3 strefy MultiZone • Ceramiczne szkło • Opcja zmniejszonego poboru mocy • Automatyczne wykrycie naczyń i jego wielkości (min. 9 cm) • Panel dotykowy biały • Krawędź prosta • 9 poziomów mocy • Blokada bezpieczeństwa • Zabezpieczenie przed przegrzaniem i zalaniem • Oddzielny timer dla każdej strefy • Wymiary: 5,3 × 80 × 51 cm • Kolor: Neptune Grey

6 499,-



! NOWOŚĆ



5 LAT

Płyta indukcyjna Linea
SIM1844DG

4 strefy indukcyjne • 1 strefa MultiZone • Ceramiczne szkło • Opcja zmniejszonego poboru mocy • Automatykne wykrycie naczyń i jego wielkości (min. 7 cm) • Panel dotykowy biały • Krawędź prosta • 9 poziomów mocy • Blokada bezpieczeństwa • Zabezpieczenie przed przegrzaniem i zalaniem • Oddzielny timer dla każdej strefy • Wymiary: 5,3 x 80 x 51 cm • Kolor: Neptune Grey

5 999,-

! NOWOŚĆ



Płyta indukcyjna Linea
SIM1644DG

4 strefy indukcyjne • 2 strefy MultiZone • Ceramiczne szkło • Opcja zmniejszonego poboru mocy • Automatykne wykrycie naczyń i jego wielkości (min. 9 cm) • Panel dotykowy biały • Krawędź prosta • 9 poziomów mocy • Blokada bezpieczeństwa • Zabezpieczenie przed przegrzaniem i zalaniem • Oddzielny timer dla każdej strefy • Wymiary: 5,3 x 60 x 51 cm • Kolor: Neptune Grey

5 499,-

! NOWOŚĆ



Okap przyścienny Linea
KV194G

3 prędkości pracy silnika + tryb intensywny (782 m³/h) • Sterowanie dotykowe, podświetlane, białe • Oświetlenie LED • 2 filtry przeciw tłuszczowe ze stali nierdzewnej • Zawór zwrotny powietrza • Wymiary: 45,9 x 89,5 x 43,9 cm • Kolor: Neptune Grey

6 199,-

! NOWOŚĆ



Chłodziarka na wino Linea
CVI138L

Zawiasy po lewej stronie • 5 drewnianych, profilowanych półek na 38 butelek (3 demontowalne, 2 stałe) • Zakres temperatur 5-20°C • Sterowanie dotykowe • Wyświetlacz LED • Oświetlenie wnętrza • Alarm wzrostu temperatury i otwartych drzwi • Blokada bezpieczeństwa • Wymiary: 82 x 59,5 x 56,6 cm • Kolor: Neptune Grey

15 499,-

! NOWOŚĆ



Chłodziarka na wino Linea
CVI138RG

Zawiasy po prawej stronie • 5 drewnianych, profilowanych półek na 38 butelek (3 demontowalne, 2 stałe) • Zakres temperatur 5-20°C • Sterowanie dotykowe • Wyświetlacz LED • Oświetlenie wnętrza • Alarm wzrostu temperatury i otwartych drzwi • Blokada bezpieczeństwa • Wymiary: 82 x 59,5 x 56,6 cm • Kolor: Neptune Grey

15 499,-

! NOWOŚĆ



Ekspres do zabudowy Linea
CMS4104G

13 napojów • System grzewczy Thermoblock • Funkcja automatycznego cappuccino • 5 poziomów ilości kawy • 5 stopni mocy kawy • 3-stopniowa regulacja temperatury • 13-stopniowa regulacja zmielenia kawy • Regulowana wysokość dozownika • Wyświetlacz TFT • Dotykowe sterowanie elektroniczne • Możliwość wysypania kawy mielonej • Automatykne czyszczenie i odkamienianie • Zbiornik na wodę: 2,4 l • Zbiornik na mleko: 0,5 l • Oświetlenie LED • Szklany front • Wymiary: 45,5 x 59,5 x 47 cm • Kolor: Neptune Grey

14 499,-

! NOWOŚĆ



Chłodziarka na wino Linea
CVI129G

3 drewniane, profilowane półki na 29 butelek (2 demontowalne, 1 stała) • Zakres temperatur 5-20°C • Sterowanie dotykowe • Wyświetlacz LCD • Alarm wzrostu temperatury i otwartych drzwi • Blokada bezpieczeństwa • Pojemność: 79 l • Wymiary: 60,7 x 59,6 x 56,6 cm • Kolor: Neptune Grey

11 499,-

! NOWOŚĆ



Chłodziarka na wino Linea
CVI121G

3 drewniane, profilowane półki na 21 butelek (2 demontowalne, 1 stała) • Zakres temperatur 5-20°C • Sterowanie dotykowe • Wyświetlacz LCD • Alarm wzrostu temperatury i otwartych drzwi • Blokada bezpieczeństwa • Wymiary: 45,7 x 59,6 x 56 cm • Kolor: Neptune Grey

10 999,-

! NOWOŚĆ



Suszarka wolnostojąca
DNP82SEIN

Silnik standardowy • Bęben ze stali nierdzewnej • 15 programów suszenia • Sterowanie elektroniczne • Oświetlenie wewnętrzne • System antyzagnieceniu • Wskaźnik stopnia wysuszenia • Alarm napełnienia zbiornika na wodę • Informacja o konieczności opróżnienia pojemnika na wodę i konieczności czyszczenia filtra włókien • Możliwość podłączenia do sieci kanalizacyjnej • Regulacja czasu i stopnia wysuszenia • Opóźnienie startu • Blokady rodzicielska • Sygnał dźwiękowy zakończenia programu • Czujnik wilgotności • Pojemność suszenia 8 kg (110 l) • Wymiary: 84,6 x 59,8 x 60,7 cm • Kolor: biały

4 999,-

5 LAT A+ 8 KG 64 dB(A) LED

✓ POLECAMY



Naczynia kuchenne
CKFC2411CRM / CKFC2411RDM / CKFC2411BLM

Materiał korpusu: kute na zimno aluminium • Wewnątrz 3-warstwowa powłoka nieprzywierająca PTFE • Nienagrzewający się uchwyt • Podstawa gwarantująca zrównoważoną dystrybucję ciepła • Odpowiedni do wszystkich płyt kuchennych • Można stosować w piekarniku do 250°C • Można myć w zmywarce • Wolny od metali ciężkich • Pokrywka w zestawie • Wymiary zewnętrzne garnka Ø24 cm: 13,4 x 35,8 x 25,4 cm • Kolor: kremowy, czerwony, czarny

869,-

✓ POLECAMY



Naczynia kuchenne
CKFF2601CRM / CKFF2601RDM / CKFF2601BLM

Materiał korpusu: kute na zimno aluminium • Wewnątrz 3-warstwowa powłoka nieprzywierająca PTFE • Nienagrzewający się uchwyt • Podstawa gwarantująca zrównoważoną dystrybucję ciepła • Odpowiedni do wszystkich płyt kuchennych • Można stosować w piekarniku do 250°C • Można myć w zmywarce • Wolny od metali ciężkich • Możliwość dokupienia pokrywki • Wymiary zewnętrzne patelni Ø26 cm: 8,7 x 50 x 27,4 cm • Kolor: kremowy, czerwony, czarny

639,-

! NOWOŚĆ



Pralka wolnostojąca
WNP84SEAIN

Silnik bezszczotkowy • 15 programów prania • Pranie antyalergiczne • Automatykny system wyważenia prania • Skracanie czasu prania • Sterowanie elektroniczne • System Antifoam • Wybór prędkości wirowania (0-1400 obr./min) i temperatury prania • Dodatkowe płukanie • Blokady rodzicielska • Wskaźnik pozostałego czasu prania • Możliwość montażu w kolumnie z suszarką • Wskaźnik blokady rodzicielskiej • Opóźnienie startu • Regulowane nożki • Wyświetlacz LED • Wymiary: 84 x 60 x 58 cm • Kolor: biały

5 499,-

5 LAT A+ 8 KG 72 dB(A) LED



Okap wyspowy pochłaniacz

Minimal 1

- 3-krotnie ręcznie malowany
- 4 stopnie pracy wentylatora
- Filtry Long Life w trybie pochłaniacza
- Profesjonalne filtry Baffle
- Sterowanie gestami, pilotem
- Pilot
- Funkcja Timer
- Oświetlenie LED
- Regulowana barwa oświetlenia (2900-6000 K)
- Wykonanie: stal nierdzewna
- Głośność: 38-62 (72) dB(A)
- Wydajność min. / max. / turbo: 180 / 290 / 550 m³
- Wymiary: min. 93 - max. 123 × 90 / 120 × 58,4 cm (wys. × szer. × głęb.)
- Kolor: czarny

* Cena z panelem fabrycznym
** Cena z panelem do samodzielnego wykonania

3 LATA B <120 cm> <90 cm> 550 M³/H 62 dB(A)

- 120° 10 900,-
- 120° 9 900,-
- 90° 9 900,-
- 90° 8 900,-



Okap wyspowy

Minimal 2

- 3-krotnie ręcznie malowany
- 4 stopnie pracy wentylatora
- Wydajność min. / max. / turbo: 185 / 415 / 675 m³
- Sterowanie gestami, pilotem
- Funkcja Timer
- Oświetlenie LED
- Regulowana barwa oświetlenia (2900-6000 K)
- Wykonanie: stal nierdzewna
- Głośność: 43-59 (69) dB(A)
- Wymiary: min. 80 - max. 110 × 120 / 180 × 52 cm (wys. × szer. × głęb.)
- Kolor: czarny

Możliwość dokupienia akcesoriów w postaci szyny na kieliszki oraz haczyków na kubki lub ściereczki
**Cena z haczykami

3 LATA A+ <180 cm> <120 cm> 675 M³/H 59 dB(A)

- 180° 10 090,-
- 180 9 900,-
- 120° 7 490,-
- 120 7 290,-



Okap wyspowy

MONOGRAM W

GD / WH / BK / RGD

- 3-krotnie ręcznie malowany
- Ryflowana niepowtarzalna powierzchnia
- Praca jako pochłaniacz lub wyciąg
- 4 stopnie pracy wentylatora
- Wydajność min. / max. / turbo: 185 / 460 / 630 m³/h
- Filtry aluminiowe
- Sterowanie gestami, pilotem
- Pilot
- Timer
- Regulowana barwa oświetlenia (2900-6000 K)
- Oświetlenie obwodowe LED
- Wykonanie: stal nierdzewna
- Głośność: 45-62 (69) dB(A)
- Wymiary: 95,8-119 × 38,2 × 38,2 cm
- Kolory: czarny / biały / złoty / różowe złoto

3 LATA A <38,2 cm> 630 M³/H 62 dB(A)

- GD / RGD 6 590,-
- BK / WH 5 890,-



Okap wyspowy

TUBUS W

BK / WH / X / RGD / GD / SGD / SRGD

- 3-krotnie ręcznie malowany
- Praca jako pochłaniacz lub wyciąg
- 4 stopnie pracy wentylatora
- Wydajność min. / max. / turbo: 130 / 390 / 560 m³/h
- Filtry aluminiowe
- Sterowanie gestami, pilotem
- Pilot • Timer
- Regulowana barwa oświetlenia (2900-6000 K)
- Oświetlenie obwodowe LED
- Wykonanie: stal nierdzewna
- Głośność: 40-61 (70) dB(A)
- Wymiary: 95,8-119 × 38,2 × 38,2 cm
- Kolory: czarny / biały / inox / różowe złoto / złoty / stalowy złoty / białowe różowe złoto

3 LATA A <38,2 cm> 560 M³/H 61 dB(A)

- GD / RGD / SGD / SRGD 5 290,-
- BK / WH / X 4 590,-

! NOWOŚĆ



Okap wyspowy pochłaniacz

Mono W
BK / WH / GD / RGD / GR / ECR

- Sterowanie gestami, pilotem, przyciskami
- Ryflowana powierzchnia – 262 gięcia
- Ręcznie malowany (3 warstwy)
- Powłoka Anty Finger Prints
- Energooszczędny silnik BLDC
- Bezprzewodowe łączenie z płytą indukcyjną
- Filtr węglowy wielokrotnego użytku Long Life (3 lata żywotności)
- Pilot
- Oświetlenie WARM2ColdLED
- Regulowana barwa oświetlenia (2900-6000 K)
- Głośność: 41-61 (70) dB(A)
- Wydajność min. / max. / turbo: 110 / 320 / 520 m³/h
- Wymiary: 102,5-120 × 90 × 24 cm
- Kolory: czarny / biały / złoty / różowozłoty / zielony / ecru

GD / RGD / GR / ECR
6 690,-
BK / WH
6 290,-

3 LATA A+ < 90 cm > 520 M³/H 61 dB(A)

! NOWOŚĆ



Okap przyścienny

Mono
BK / WH / GD / RGD / GR / ECR

- Sterowanie gestami, pilotem, przyciskami
- Ryflowana powierzchnia – 122 gięcia
- Ręcznie malowany (3 warstwy)
- Oświetlenie WARM2ColdLED
- Regulowana barwa oświetlenia (2900-6000 K)
- Energooszczędny silnik BLDC
- Bezprzewodowe łączenie z płytą indukcyjną
- Filtr węglowy wielokrotnego użytku Long Life (3 lata żywotności)
- Pilot
- Głośność: 40-58 (69) dB
- Wydajność min. / max. / turbo: 190 / 375 / 615 m³/h
- Wymiary: 56,5 × 59,9/79,9 × 29 cm
- Kolory: czarny / biały / złoty / różowozłoty / zielony / ecru

80 GD / RGD / GR / ECR
4 990,-
80 BK / WH
4 790,-
60 GD / RGD / GR / ECR
4 890,-
60 BK / WH
4 590,-

3 LATA A+ < 60 cm > < 80 cm > 615 M³/H 58 dB(A)

! NOWOŚĆ



Okap wyspowy

Roto W
BK / WH / SGD / SRGD / GM

- Gięta powierzchnia
- Ręcznie malowany (3 warstwy)
- Sterowanie gestami, pilotem
- Pilot
- Głośność min. 45 dB, max. 62 dB, turbo 69 dB
- Energooszczędny silnik BLDC
- Oświetlenie WARM2ColdLED
- Regulowana barwa oświetlenia (2900-6000 K)
- Wydajność min. / max. / turbo: 185 / 460 / 630 m³/h
- Wymiary: 958-1190 × 38,2 × 38 cm
- Kolory: czarny / biały / stalowy złoty / stalowe różowe złoto / Gun Metal

SGD / SRGD / GM
6 650,-
BK / WH
5 950,-

3 LATA A < 38,2 cm > 630 M³/H 62 dB(A)

! NOWOŚĆ



Okap przyścienny

Simple
RGD / X / BK + GD / BK + RGD

- Sterowanie gestami, pilotem, przyciskami
- Okap ręcznie malowany (3 warstwy)
- Oświetlenie WARM2ColdLED
- Regulowana barwa oświetlenia (2900-6000 K)
- Bezprzewodowe łączenie z płytą indukcyjną
- Energooszczędny silnik BLDC
- Pilot
- Głośność 40-58 (69) dB
- Filtr węglowy wielokrotnego użytku Long Life (3 lata żywotności)
- Wydajność min. / max. / turbo: 190 / 375 / 615 m³/h
- Wymiary: 59 × 59,8 × 29 cm
- Kolory: czarny + złoty / czarny + różowozłoty / różowozłoty / inox

RGD / X
4 890,-
BK + GD / BK + RGD
4 590,-

3 LATA A+ < 60 cm > 615 M³/H 58 dB(A)



Okap kominowy

MONOGRAM

GD / WH / BK / RGD

- 3-krotnie ręcznie malowany
- Ryflowana niepowtarzalna powierzchnia
- Praca jako pochłaniacz lub wyciąg
- 4 stopnie pracy wentylatora
- Wydajność min. / max. / turbo: 180 / 455 / 620 m³/h
- Filtry aluminiowe
- Sterowanie gestami, pilotem
- Pilot
- Timer
- Regulowana barwa oświetlenia (2900-6000 K)
- Oświetlenie obwodowe LED
- Wykonanie: stal nierdzewna
- Głośność: 45-62 (69) dB(A)
- Wymiary: 90 × 38,2 × 38,2 cm
- Kolory: czarny / biały / złoty / różowe złoto

RGD / RGD
5 590,-

BK / WH / X
4 990,-

3 LATA A 38,2 cm 620 M³/H 62 dB(A)



Okap kominowy

TUBUS

BK / WH / X / RGD / GD / SGD / SRGD

- 3-krotnie ręcznie malowany
- Praca jako pochłaniacz lub wyciąg
- 4 stopnie pracy wentylatora
- Wydajność min. / max. / turbo: 130 / 390 / 560 m³/h
- Filtry aluminiowe
- Sterowanie gestami, pilotem
- Pilot
- Timer
- Regulowana barwa oświetlenia (2900-6000 K)
- Oświetlenie obwodowe LED
- Wykonanie: stal nierdzewna
- Głośność: 40-61 (70) dB(A)
- Wymiary: 80 × 38,2 × 38,2 cm
- Kolory: czarny / biały / inox / różowe złoto / złoty / stalowe złoto / stalowe różowe złoto

RGD / GD / SGD / SRG
3 990,-

BK / WH / X
3 390,-

3 LATA A 38,2 cm 560 M³/H 61 dB(A)



! NOWOŚĆ

Okap zintegrowany z płytą indukcyjną

WIZARD 2.0

BK / GD / RGD

- Okap:**
- Praca jako wyciąg i pochłaniacz
 - Dodatkowa ramka ociekowa ułatwiająca czyszczenie
 - Zwiększona absorpcja
 - Głośność: 39-59 (70) dB(A)
 - Wydajność min. / max. / turbo: 170 / 395 / 620 m³/h
 - Metalowe filtry

8 990,-

Płyta:

- Automatykzna redukcja mocy po zagotowaniu wody
- 2 Strefy Bridge
- Programy rozmrażania i topienia
- Pozycjonowanie naczyń
- Możliwy montaż na równi z blatem
- Wymiary: 51,5 × 83 × 23,3 cm
- Kolory: czarny / czarny + złoty / czarny + różowozłoty

3 LATA A+ 620 M³/H 59 dB(A)



Okap wysuwany z blatu

MOONDRAFT

- Najwyżej wysuwany okap blatowy na rynku (50 cm)
- 3 wysokości wysuwu
- Praca jako pochłaniacz lub wyciąg
- 4 stopnie pracy wentylatora
- Wydajność min. / max. / turbo: 290 / 625 / 695 m³/h
- Filtry aluminiowe
- Filtr węglowy × 2
- Możliwość podłączenia do wentylacji
- Timer
- Child-block
- Oświetlenie LED 20 W (4000 K)
- Głośność: 52-65 (67) dB(A)
- Wymiary: 72,4 + 50 × 89,8 × 37,4 cm
- Kolory: czarny / inox

BK 90 / X 90
6 890,-

BK 60
6 290,-

3 LATA B 90 cm 60 cm 695 M³/H 65 dB(A)



Okap sufitowy SU LIGHT BK / X

5 990,-

- Tylko 19 cm grubości – zmieści się w każdym suficie
- Praca jako wyciąg
- 4 stopnie pracy wentylatora
- Wydajność min. / max. / turbo: 180 / 450 / 710 m³/h
- Zasysanie obwodowe 360°
- Filtry aluminiowe
- Sterowanie pilotem
- Pilot
- Timer
- Panel LED na całej powierzchni – 1 x 22 W
- Regulowana barwa oświetlenia (2900-6000 K)
- Wykonanie: stal nierdzewna / szkło hartowane
- Silnik BLDC
- Głośność: 44-64 (70) dB(A)
- Wymiary: 19 x 90 x 60 cm
- Kolory: czarny / inox

3 LATA A < 90 cm > 710 M³/H 64 dB(A)



Okap sufitowy SU FRAME WH / BK

5 490,-

- Tylko 19 cm grubości – zmieści się w każdym suficie
- Praca jako wyciąg
- 3 stopnie pracy wentylatora
- Wydajność min. / max. / turbo: 180 / 450 / 710 m³/h
- Zasysanie obwodowe 360°
- Filtry aluminiowe
- Sterowanie pilotem
- Pilot
- Timer
- Oświetlenie obwodowe LED
- Regulowana barwa oświetlenia (2900-6000 K)
- Wykonanie: stal nierdzewna / szkło hartowane
- Silnik BLDC
- Głośność: 44-64 (70) dB(A)
- Wymiary: 19 x 90 x 60 cm
- Kolory: czarny / biały

3 LATA A < 90 cm > 710 M³/H 64 dB(A)



A
600 M³/H
62 dB(A)
3
74 cm
60 cm

2 490,-

2 190,-

Okap podszafkowy

SU MINI BK / WH

Praca jako pochłaniacz lub wyciąg • 4 stopnie pracy wentylatora • Montaż już od 50 cm nad płytą indukcyjną • Wydajność min. / max. / turbo: 160 / 450 / 600 m³/h • Filtry aluminiowe • Sterowanie gestami, pilotem • Pilot • Timer • Efektowny panel LED na całej powierzchni – 1 x 19 W • Regulowana barwa oświetlenia (2900-6000 K) • Wykonanie: stal nierdzewna + szkło • Obudowa w kształcie litery T • Głośność: 43-62 (68) dB(A) • Wymiary: 32 x 60 x 31 cm oraz 32 x 74 x 29 cm • Kolory: czarny / biały



A
630 M³/H
62 dB(A)
3
74 cm
55 cm

2 290,-

1 990,-

Okap podszafkowy

AUORA BK / WH

Praca jako pochłaniacz lub wyciąg • 4 stopnie pracy wentylatora • Montaż już od 50 cm nad płytą indukcyjną • Wydajność min. / max. / turbo: 165 / 470 / 630 m³/h • Komora zasysająca 360° • Filtry aluminiowe • Sterowanie gestami, pilotem • Pilot • Oświetlenie LED 1 x 6 W • Regulowana barwa oświetlenia (2900-6000 K) • Wykonanie: stal nierdzewna + szkło • Szkło hartowane na całej powierzchni • Obudowa w kształcie litery T • Głośność: 43-62 (69) dB(A) • Wymiary: 28 x 55/74 x 29 cm • Kolory: czarny / biały



3 LATA A
62 dB(A)
3
74 cm
630 M³/H

1 890,-

1 790,-

Okap podszafkowy

DUO BK / WH

Do szafek z dowolnym rodzajem zawiasów • Montaż już od 50 cm nad płytą indukcyjną • Bezprzewodowe łączenie z płytą indukcyjną • Sterowanie gestami, pilotem • Głośność: 43-62 (70) dB(A) • Wydajność min. / max. / turbo: 165 / 470 / 630 m³/h • Szklana tafla okapu łatwa w czyszczeniu • Stalowa lakierowana ramka • Oświetlenie WARM2ColdLED • Regulacja barwy oświetlenia: 2900-6000 K • Filtr tłuszczu do mycia w zmywarce • Wymiary: 26,5 x 55 / 74 x 29 cm • Kolory: czarny / biały



3 LATA A
62 dB(A)
3
74 cm
630 M³/H

1 790,-

1 690,-

Okap podszafkowy

UNO BK / WH

Do szafek z dowolnym rodzajem zawiasów • Montaż już od 50 cm nad płytą indukcyjną • Bezprzewodowe łączenie z płytą indukcyjną • Sterowanie Gesture Control + pilotem • Głośność: 43-62 (70) dB(A) • Wydajność min. / max. / turbo: 165 / 470 / 630 m³/h • Szklana tafla okapu łatwa w czyszczeniu • Stalowa lakierowana ramka • Oświetlenie WARM2ColdLED • Regulacja barwy oświetlenia: 2900-6000 K • Filtr tłuszczu do mycia w zmywarce • Wymiary: 26,5 x 55 / 74 x 29 cm • Kolory: czarny / biały



Odkurzacz do zabudowy

BVC10

Zamontowany w cokole mebla (wysokość min. 10 cm) • Wysuwany, moczony na rolkach • Włączany poprzez naciśnięcie stopą (przyciskiem na obudowie) • Moc: 600 W • Antyalergiczny worek Swirl® A07 (w zestawie) • Front ze stali • Wymiary wnętri: 10 × 34,5 cm • Kolor: stalowy + czarny

1 999,-



Zestaw akcesoriów do odkurzacza

BVC10

Wąż/rura do odkurzacza: długość 3 m, średnica 2,7 cm • Adapter do podłączenia węża do szczeliny odkurzacza • Końcówka ze szczotką • Końcówka szczelinowa

269,-



Blender do zabudowy

BHB50

Bezprzewodowy • 4 końcówki robocze ze stali szlachetnej: nóż uniwersalny, krążek ubijający, krążek mieszający, nóż tnący • 3 prędkości: 12 000 obr./min • 9000 obr./min • 6000 obr./min • Wskaźnik naładowania LED • Obudowa aluminiowa, uchwyt z tworzywa sztucznego • 2-klawiszowy bezpieczny włącznik • Stacja ładowania demontowana do czyszczenia bez użycia narzędzi • Min. szerokość szuflady: 30 cm • Szerokość w świetle szuflady > 14,5 cm • Wymiary za stacją: 7,3 × 13,8 × 42 cm • Wymiary blendera: 42 × śr. 6,2 cm • Kolor: aluminium + czarny

1 899,-



Krajalnica do zabudowy

BFS72SR

Wykonana w całości z metalu • Prawostronne prowadzenie produktu • Elektrolitycznie polerowany nóż z falistym ostrzem • Regulacja grubości cięcia do ok. 14 mm • Praca ciągła lub chwilowa • 2-klawiszowy bezpieczny włącznik • Blokada zapobiegająca złożeniu przy ustawionej grubości cięcia • Samoczynna blokada w położeniu roboczym • Popychacz chroniący palce • Stalowa taca • Min. szerokość szuflady: 45 cm • Szerokość w świetle szuflady > 39,2 cm • Wymiary (złożona/rozłożona): 7,5/32,6 × 34,2/37,3 × 36,5 cm • Kolor: srebrny metalik

2 099,-



Krajalnica do zabudowy

BFS52S

Kompaktowa, do małych szuflad • Prawostronne prowadzenie produktu • Nóż z falistym ostrzem • Regulacja grubości cięcia do ok. 14 mm • Włącznik bezpieczeństwa, pracy ciągłej i chwilowej • Blokada zapobiegająca złożeniu przy ustawionej grubości cięcia • Składana dwoma ruchami • Min. szerokość szuflady: 30 cm • Szerokość w świetle szuflady > 19,7 cm • Wymiary (złożona/rozłożona): 7,5/32,4 × 19,5/36,2 × 38,5 cm • Kolor: srebrny metalik

1 899,-



Krajalnica do zabudowy

BFS62SR-H

Prawostronne prowadzenie produktu • Nóż z falistym ostrzem • Regulacja grubości cięcia do ok. 14 mm • Włącznik bezpieczeństwa, pracy ciągłej i chwilowej • Blokada zapobiegająca złożeniu przy ustawionej grubości cięcia • Popychacz chroniący palce • Stalowa taca • Min. szerokość szuflady: 45 cm • Szerokość w świetle szuflady > 39,2 cm • Wymiary (złożona/rozłożona): 7,5/37,5 × 39/37,3 × 36,5 cm • Kolor: srebrny metalik

1 899,-

Wersja z podwyższonym mechanizmem podnoszącym, np. do kuchni bezuchwytych, grubych blatów itp.



Krajalnica do zabudowy

BFS62SL

Lewostronne prowadzenie produktu • Nóż z falistym ostrzem • Regulacja grubości cięcia do ok. 14 mm • Włącznik bezpieczeństwa, pracy ciągłej i chwilowej • Blokada zapobiegająca złożeniu przy ustawionej grubości cięcia • Popychacz chroniący palce • Stalowa taca • Min. szerokość szuflady: 45 cm • Szerokość w świetle szuflady > 34,4 cm • Wymiary (złożona/rozłożona): 7,5/32,6 × 34,2/37,3 × 36,5 cm • Kolor: srebrny metalik

1 649,-



Krajalnica do zabudowy

BFS62SR

Prawostronne prowadzenie produktu • Nóż z falistym ostrzem • Regulacja grubości cięcia do ok. 14 mm • Włącznik bezpieczeństwa, pracy ciągłej i chwilowej • Blokada zapobiegająca złożeniu przy ustawionej grubości cięcia • Popychacz chroniący palce • Stalowa taca • Min. szerokość szuflady: 50 cm • Szerokość w świetle szuflady > 34,4 cm • Wymiary (złożona/rozłożona): 7,5/32,6 × 34,2/37,3 × 36,5 cm • Kolor: srebrny metalik

1 649,-



Toster do zabudowy

BT10

Niskie zużycie energii • Automatyczne, centralne ustawianie tostów • Nakładka do opiekania bułek • Szuflada na okruszki • Wybór stopnia opiekania • Zapamiętywanie ustawień • Wyświetlacz LED • Oddzielny przycisk „Stop” • Automatyczne wyłączenie po złożeniu • Materiał: stal szlachetna • Obudowa izolowana termicznie • Min. szerokość szuflady: 30 cm • Szerokość w świetle szuflady > 18 cm, u góry > 20 cm • Wymiary (złożony/rozłożony): 7,5/21,8 × 17,8/13,1 × 40 cm • Kolor: stalowy + czarny

1 249,-



CZARNY MAT



Okap wyspowy
FMY BK MATT F180
 Wykończenie czarny mat • Wydajność min. 280 / max 600 / int. 750 m³/h
 • Głośność min. 50 / max 66 / int. 70 dB • LED bar 2 x 1W (4000 K) • Sterowanie pokrętkiem • Filtr węglowy na wyposażeniu

5 LAT **A** **180** cm **750** M³/H **70** dB(A) **14 699,-**

POLECAMY

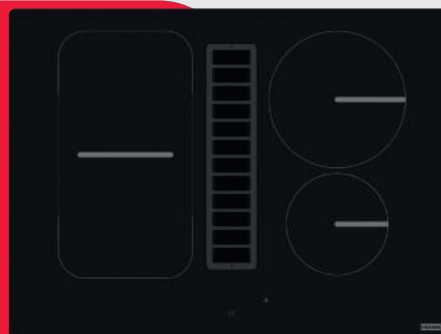


Okap zintegrowany z płytą indukcyjną
FMA 839 HI
 • 4 pola indukcyjne
 • Łączenie pól w 2 duże strefy Flexi o mocy 3,7 kW
 • Centralny dotykowy panel sterowania Slider
 • Czerwone cyfry
 • 9 poziomów mocy + tryb intensywny
 • Timer dla wszystkich pól
 • Łączna moc: 7,5 kW
 • Power limitation: 2,8 kW – 3,5 kW – 4,5 kW
 • Żeliwna kratka wlotu powietrza zlicowana z płytą
 • Możliwość montażu płyty na równi z blatem
 • Praca w obiegu otwartym lub zamkniętym (opcjonalnie)
 • Kolor: czarne szkło

7 959,-

POLECAMY

NOWOŚĆ



Okap zintegrowany z płytą indukcyjną
FSM 709 HI
 • Smart Hob Extractor 70 cm pasuje do standardowego otworu w szafce o szerokości 60 cm
 • Wydajność min. 230 / max 500 / int. 630 m³/h
 • Głośność min. 49 / max 65 / int. 71 dB
 • Filtr przeciwłuszczowy klasy C
 • Czerwony wyświetlacz
 • 4 pola
 • 1 strefa Bridge
 • Power Management
 • Moc 7,4 W

7 879,-

Aksesoria dodatkowe: zestaw montażowy tryb recyrkulacji 112.0539.570

5 LAT **A+** **83** cm **700** M³/H **72** dB(A)

Aksesoria dodatkowe: zestaw montażowy tryb recyrkulacji 112.0539.568

5 LAT **A+** **70** cm **630** M³/H **71** dB(A)

NOWOŚĆ



Okap ścienny
FVMY AH BK F90
 Technologia Air Hub do oczyszczania powietrza z zarasków i bakterii • 2 lampy UV-C • Zintegrowany moduł do dezynfekcji powietrza z oddzielnym obiegiem i silnikiem • Sterowanie dotykowe • Wykończenie czarne szkło / listwy czarny mat • Wydajność min. 280 / max 470 / int. 800 m³/h • Głośność min. 48 / max 57 / int. 69 dB • LED 2 x 1W • 24 h • Timer • Wskaźnik nasycenia filtrów • Tryb nocny i dzienny dla lamp UVC • Filtr przeciwłuszczowy klasy B • Filtr węglowy na wyposażeniu

7 349,-

5 LAT **A+** **90** cm **800** M³/H **69** dB(A)

NOWOŚĆ



Okap ścienny
FMY PRO 907 BK / BK MATT
 • Wykończenie czarne szkło / panel czarny mat • Wydajność min. 270 / max 450 / int. 790 m³/h • Głośność min. 46 / max 56 / int. 68 dB(A) • LED 2 x 1W (4000 K) • Wskaźnik nasycenia filtrów • Filtr przeciwłuszczowy klasy B ze stali szlachetnej • Filtr węglowy na wyposażeniu

5 249,-

5 LAT **A+** **90** cm **790** M³/H **68** dB(A)



Okap ścienny
FVT 605 BK A / FVT 605 WH A
FVT 905 BK A / FVT 905 WH A
 3 stopnie pracy wentylatora • Bardzo cicha praca • Wymiary: 34,2 x 49,5-59,5/89,5 cm • Kolory: czarne szkło / białe szkło

FVT 605 WH A
1 299,-
FVT 605 BK A
1 239,-

FVT 905 WH A
1 379,-
FVT 905 BK A
1 299,-

A **580** M³/H **67** dB(A)

POLECAMY



Okap wysuwany z blatu
FDW 908 IB XS
 Filtr aluminiowy • Wskaźnik nasycenia filtrów • Zasysanie krawędziowe • Silnik Energy • Sterowanie Touch Control • 4 stopnie pracy wentylatora + tryb intensywny • Blokada przed dziećmi • Oświetlenie LED • Możliwość odłączenia silnika • Kolory: czarny / inox / biały

8 129,-

5 LAT **B** **90** cm **670** M³/H **69** dB(A)

POLECAMY



Okap ścienny
FSMD 508
BK / WH / BL / GN / GY / RS / YL
 Oświetlenie: panel LED • Sterowanie pokrętkiem • 3 stopnie pracy wentylatora • Smart Deco • Kolory: czarny / biały / niebieski / zielony / jasnoszary / różowy / żółty

2 609,-

5 LAT **A** **50** cm **650** M³/H **68** dB(A)

5 LAT **A** **37** cm **670** M³/H **70** dB(A)
BK / WH
4 769,-
XS
4 379,-

Okap wyspowy
FTU PLUS 3707 I BK
FTU PLUS 3707 I WH
FTU PLUS 3707 I XS
 Sterowanie elektroniczne Soft Touch • Oświetlenie LED 2 x 1W (4000 K) • 3 stopnie pracy wentylatora + tryb intensywny • Alarm nasycenia filtrów • Filtr aluminiowy przystosowany do mycia w zmywarce • Zasysanie krawędziowe • Praca w obiegu otwartym lub zamkniętym (opcjonalnie) • Opcjonalna obsługa pilotem • Kolory: czarny mat / biały mat / stalowy

Kolory:

CZARNY MAT

ONYX

KAMIENNY SZARY

CAPPUCCINO

BEŻOWY

ORZECH

BIAŁY POLARNY

POLECAMY



Okap ścienny

FDF EV8 90 BK

Oświetlenie: LED • Wysokość frontu 6 cm • 3 stopnie pracy wentylatora + bieg intensywny • Kolory: czarny

CZARNY MAT

B

90 cm

700 M³/H

69 dB(A)

2 199,-

POLECAMY

NOWOŚĆ



Okap do zabudowy

**FBFE BK A52 MATT
FBFE BK A70 MATT**

Zlicowana z szafką cienka ramka • Sterowanie przyciskami Soft Touch • Kolor: czarny mat

B

670 M³/H

67 dB(A)

52 cm

70 cm

1 639,-

1 859,-

POLECAMY

NOWOŚĆ



Okap do zabudowy

**FBFE XS A52 / FBFE WH MATT A52
FBFE XS A70 / FBFE WH MATT A70**

Zlicowana z szafką cienka ramka • Sterowanie przyciskami Soft Touch • Kolory: stal szlachetna / biały mat

B

670 M³/H

67 dB(A)

70 cm

52 cm

1 859,-

1 639,-

POLECAMY



Okap do zabudowy

**FBI 525 XS HCS
FBI 705 XS HCS**

Sterowanie mechaniczne (suwakowe) • Oświetlenie LED 2 × 1 W (3000 K) • 3 prędkości • Filtr aluminiowy przystosowany do mycia w zmywarce • Praca w obiegu otwartym lub zamkniętym (opcjonalnie) • Kolor: stal szlachetna

B

390 M³/H

54 dB(A)


70 cm

52 cm

1 049,-

969,-

NOWOŚĆ



Okap do zabudowy

**FBI 525 GR
FBI 705 GR**

Sterowanie suwakowe • Oświetlenie LED 2 × 4 W (4000 K) • 3 prędkości • Filtr aluminiowy przystosowany do mycia w zmywarce • Praca w obiegu otwartym lub zamkniętym (opcjonalnie) • Kolor: szary

D

300 M³/H

61 dB(A)

70 cm

52 cm

699,-

599,-



Okap do zabudowy

**FBI 525 BK
FBI 705 BK**

Sterowanie suwakowe • Oświetlenie LED 2 × 4 W (4000 K) • 3 prędkości • Filtr aluminiowy przystosowany do mycia w zmywarce • Praca w obiegu otwartym lub zamkniętym (opcjonalnie) • Kolor: czarny

D

300 M³/H


67 dB(A)

70 cm

52 cm

879,-

679,-

Zlewozmywak granitowy
UBG 620-36-33

2 komory • Min. szerokość podbudowy 80 cm • Odpływ 3½" • Wymiary: 78 × 50 cm • Wymiary komór: 36 × 42,5 × 22 cm / 34 × 36,4 × 20 cm • Kolory: biały polarny / beżowy / cappuccino / orzechowy / kamienny szary / onyx / czarny mat

15 LAT

78 cm

80

GRANIT

1 629,-

Zlewozmywak granitowy
UBG 651-78

1,5 komory + ociekacz • Min. szerokość podbudowy 60 cm • Odpływ 3½" • Zlewozmywak odwracalny • Wymiary: 78 × 50 cm • Komora główna: 35 × 42,5 × 22 cm • Komora pomocnicza: 16,4 × 32,2 × 13,9 cm • Kolory: biały polarny / beżowy / kamienny szary / onyx / czarny mat

15 LAT

78 cm

60

GRANIT

1 459,-

Zlewozmywak granitowy
UBG 651-100

1,5 komory + ociekacz • Min. szerokość podbudowy 60 cm • Odpływ 3½" • Zlewozmywak odwracalny • Wymiary: 100 × 50 cm • Komora główna: 35 × 42,5 × 22 cm • Komora pomocnicza: 16,4 × 32,2 × 13,9 cm • Kolory: biały polarny / beżowy / orzechowy / cappuccino / kamienny szary / onyx / czarny mat

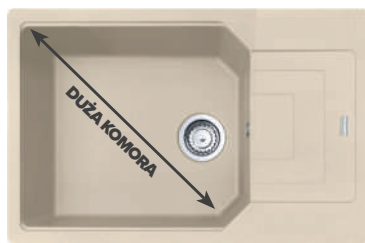
15 LAT

100 cm

60

GRANIT

1 629,-

Zlewozmywak granitowy
UBG 611-78 XL

1 komora + ociekacz • Min. szerokość podbudowy 60 cm • Odpływ 3½" • Zlewozmywak odwracalny • Wymiary: 78 × 50 cm • Wymiary komór: 49 × 42,5 × 20 cm • Kolory: biały polarny / beżowy / orzechowy / cappuccino / kamienny szary / onyx / czarny mat

15 LAT

78 cm

60

GRANIT

1 409,-

Zlewozmywak granitowy
UBG 611-62

1 komora + ociekacz • Min. szerokość podbudowy 45 cm • Odpływ 3½" • Zlewozmywak odwracalny • Wymiary: 62 × 46,4 cm • Wymiary komór: 35 × 42,5 × 22 cm • Kolory: biały polarny / beżowy / orzechowy / cappuccino / kamienny szary / onyx / czarny mat

15 LAT

62 cm

45

GRANIT

1 249,-

Zlewozmywak granitowy
UBG 610-50

1 komora • Min. szerokość podbudowy 60 cm • Odpływ 3½" • Wymiary: 56 × 50 cm • Wymiary komór: 50,3 × 42,5 × 23 cm • Kolory: biały polarny / beżowy / orzechowy / cappuccino / kamienny szary / onyx / czarny mat

15 LAT

56 cm

60

GRANIT

1 249,-

✓ POLECAMY **!** NOWOŚĆ



Kolor czarny mat wraz z zestawem odpływowym z korkiem zatyczkowym i osłoną

1 759,- MRG 610-73 FTL
114.0693.578
1 519,- MRG 610-54 FTL
114.0693.579
1 399,- MRG 610-39 FTL
114.0693.580

✓ POLECAMY **!** NOWOŚĆ



Kolor czarny mat wraz z zestawem odpływowym z korkiem zatyczkowym i osłoną

1 659,- MRG 110-52
125.0697759
2 019,- MRG 110-72
125.0697757
1 809,- MRG 110-62
125.0697758
1 399,- MRG 110-37
125.0697760

✓ POLECAMY **!** NOWOŚĆ



Kolor czarny mat wraz z zestawem odpływowym z korkiem zatyczkowym

1 379,- MRG 611-62
114.0693.534
1 789,- MRG 611-97 XL
114.0693.519
1 539,- MRG 611-78 XL
114.0693.520
1 509,- MRG 611-78
114.0693.533

✓ POLECAMY **!** NOWOŚĆ



Kolor czarny mat wraz z zestawem odpływowym z korkiem zatyczkowym i osłoną

1 969,- MRG 610-72
114.0693.514
1 689,- MRG 610-52
114.0693.516
1 559,- MRG 610-37
114.0693.517

✓ POLECAMY **!** NOWOŚĆ



Kolor czarny mat wraz z zestawem odpływowym z korkiem zatyczkowym

1 679,- UBG 611-100 XL
114.0697749
1 449,- UBG 611-78 XL
114.0697751
1 509,- UBG 611-86
114.0697750
1 449,- UBG 611-78
114.0697752
1 289,- UBG 611-62
114.0697753

✓ POLECAMY **!** NOWOŚĆ



Kolor czarny mat wraz z zestawem odpływowym z korkiem zatyczkowym

1 519,- UBG 651-78
114.0697748
1 689,- UBG 651-100
114.0697747
1 289,- UBG 610-50
114.0697754
1 689,- UBG 620-78
114.0697746

✓ POLECAMY **!** NOWOŚĆ



Kolor czarny mat wraz z zestawem odpływowym z korkiem zatyczkowym

1 269,- CNG 611-78 TL
114.0693.564
ociekaacz po lewej
1 269,- CNG 611-78 TL
114.0693.565
ociekaacz po prawej

✓ POLECAMY **!** NOWOŚĆ



Kolor czarny mat wraz z zestawem odpływowym z korkiem zatyczkowym

1 149,- CNG 611-62 TL
114.0693.566
ociekaacz po lewej
1 149,- CNG 611-62 TL
114.0693.567
ociekaacz po prawej

✓ POLECAMY **!** NOWOŚĆ



Kolor czarny mat wraz z zestawem odpływowym z korkiem zatyczkowym

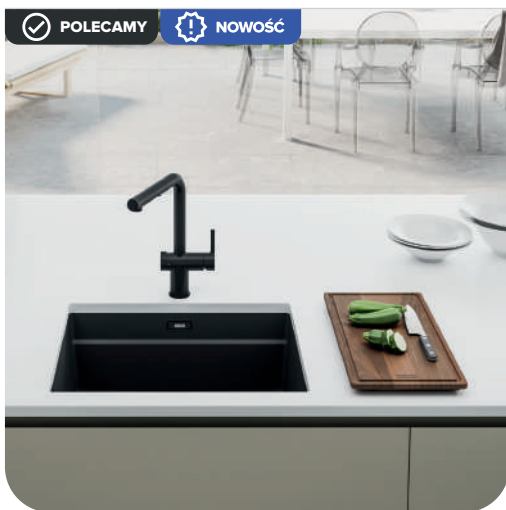
1 459,- BFG 611-97
114.0693.556
1 469,- BFG 651-97
114.0693.554
1 339,- BFG 651-78
114.0693.555
1 189,- BFG 611-78
114.0693.557
1 109,- BFG 611-62
114.0693.558

✓ POLECAMY **!** NOWOŚĆ



Kolor czarny mat wraz z zestawem odpływowym z korkiem zatyczkowym

1 229,- BSG 611-78
114.0693.559
1 109,- BSG 611-62
114.0693.560



✓ POLECAMY **! NOWOŚĆ**



Zestaw

KNG 110-52 + ACTIVE L TWIST PULL-OUT SPRAY
KNG 120 + ACTIVE L TWIST PULL-OUT SPRAY
KNG 110-37 + ACTIVE L TWIST PULL-OUT SPRAY

Specyfikację zlewozmywaków w modułach niżej

Bateria: **Funkcja sterowania korkiem automatycznym odpływu zlewozmywaka** • Zakres ruchu dźwigni mieszacza 0/90 • Przepływ wody 7,5 l/min. (3 bar)
 • Technologia Eco pozwalająca oszczędzać wodę i energię • Laminarny strumień wody • Wysokość baterii 31,2 cm
 Korek automatyczny sterowany pokrętkiem w baterii, osłona odpływu oraz przelew w wykończeniu czarny mat

*Wkładka stalowa, rolmata w komplecie.

4 999,- KNG 110-52
125.0697.692
5 309,- KNG 120
125.0697.693
4 679,- KNG 110-37
125.0697.691

✓ POLECAMY



15 LAT

76 cm

80

↓

GRANIT




Zlewozmywak Fraganite do podbudowy
KNG 120

2 969,-

2 komory • Min. szerokość podbudowy 80 cm • Odpływ 3½" • Zestaw odpływowy z korkiem automatycznym Easy Click ze stali szlachetnej • Głębokość dużej komory: 20 cm • Wymiary: 76 × 46 cm • Kolory: biały polarny / orzechowy / cappuccino / kamienny szary / onyx / czarny mat

*Wkładka stalowa, rolmata w komplecie.

✓ POLECAMY



15 LAT

76 cm

80

↓

GRANIT



Zlewozmywak Fraganite do podbudowy
KNG 110-62

2 639,-

1 komora • Min. szerokość podbudowy 80 cm • Odpływ 3½" • Zestaw odpływowy z korkiem automatycznym Easy Click ze stali szlachetnej • Głębokość komory: 20 cm • Wymiary: 76 × 46 cm • Kolory: biały polarny / orzechowy / cappuccino / kamienny szary / onyx / czarny mat

*Wkładka stalowa, rolmata w komplecie.

✓ POLECAMY



15 LAT

56 cm

80

↓

GRANIT



Zlewozmywak Fraganite do podbudowy
KNG 110-52

2 579,-

1 komora • Odpływ 3½" • Zestaw odpływowy z korkiem automatycznym Easy Click ze stali szlachetnej • Głębokość komory 20 cm • Wymiary: 56 × 46 cm • Kolory: biały polarny / orzechowy / cappuccino / kamienny szary / onyx / czarny mat

*Wkładka stalowa, rolmata w komplecie.

✓ POLECAMY



15 LAT

41 cm

45

↓

GRANIT



Zlewozmywak Fraganite do podbudowy
KNG 110-37

2 279,-

1 komora • Odpływ 3½" • Zestaw odpływowy z korkiem automatycznym Easy Click ze stali szlachetnej • Głębokość komory 20 cm • Wymiary: 41 × 46 cm • Kolory: biały polarny / orzechowy / cappuccino / kamienny szary / onyx / czarny mat

*Wkładka stalowa, rolmata w komplecie.

! NOWOŚĆ

CZARNY
MAT
NOWY
KOLOR

15 LAT

75 cm

80

↓

GRANIT

Zlewozmywak Fraganite do podbudowy
MRG 110-72

1 979,-

1 komora • Min. szerokość podbudowy 80 cm • Odpływ 3½" • Głębokość komory: 20 cm • Wymiary: 40 × 72 cm • Kolory: biały polarny / kamienny szary / onyx / czarny mat

! NOWOŚĆ

CZARNY
MAT
NOWY
KOLOR

15 LAT

65 cm

70

↓

GRANIT

Zlewozmywak Fraganite do podbudowy
MRG 110-62

1 769,-

1 komora • Min. szerokość podbudowy 70 cm • Odpływ 3½" • Głębokość komory: 20 cm • Wymiary: 40 × 62 cm • Kolory: biały polarny / kamienny szary / onyx / czarny mat

! NOWOŚĆ

CZARNY
MAT
NOWY
KOLOR

15 LAT

55 cm

60

↓

GRANIT

Zlewozmywak Fraganite do podbudowy
MRG 110-52

1 619,-

1 komora • Min. szerokość podbudowy 60 cm • Odpływ 3½" • Głębokość komory: 20 cm • Wymiary: 40 × 52 cm • Kolory: biały polarny / kamienny szary / onyx / czarny mat

! NOWOŚĆ

CZARNY
MAT
NOWY
KOLOR

15 LAT

40 cm

45

↓

GRANIT

Zlewozmywak Fraganite do podbudowy
MRG 110-37

1 359,-

1 komora • Min. szerokość podbudowy 45 cm • Odpływ 3½" • Głębokość komory: 20 cm • Wymiary: 40 × 37 cm • Kolory: biały polarny / kamienny szary / onyx / czarny mat

! NOWOŚĆ

CZARNY
MAT
NOWY
KOLOR

15 LAT

55 cm

60

↓


GRANIT

Zlewozmywak Fraganite
MRG 160-34-15

1 879,-

Zlewozmywak nieodwracalny – mała komora po lewej lub prawej stronie • 2 komory • Min. szerokość podbudowy 60 cm • Głębokość komory głównej: 20 cm • Odpływ 3½" • Wymiary komór: 40 × 34 cm i 40 × 15 cm • Kolory: biały polarny / kamienny szary / onyx / czarny mat

POLECAMY



Zlewozmywak Tectonite

S2D 611-78 XL

Min. szerokość podbudowy 60 cm • Zlewozmywak odwracalny • Głębokość komory 20 cm • Wymiary: 78 × 50 cm • Kolory: biały polarny / beżowy / kamienny szary / onyx

919,-

POLECAMY



ZESTAW W KOLORACH

ONYX
114.0697.682

Zestaw zlewozmywak Fraganite + bateria
STRADA SAG 614-78 + POLA

Zlewozmywak: Do szafki min. 45 cm • Głębokość komory: 16 cm • Wymiary zewnętrzne: 78 × 43,5 cm • Korek automatyczny z sitkiem 3/2"

Bateria: Obrót wylewki: 360° • Wysokość baterii: 35 cm

1 179,-

POLECAMY



ZESTAW W KOLORACH

BIAŁY POLARNY 114.0697.681 **KAMIENNY SZARY** 114.0697.680 **ONYX** 114.0697.678 **CZARNY MAT** 114.0697.679

Zestaw zlewozmywak Fraganite + bateria

MARIS MRG 611-78 XL + LINA PULL-OUT

Zlewozmywak: Do szafki min. 60 cm • Głębokość komory: 20 cm • Wymiary zewnętrzne: 78 × 50 cm • Korek automatyczny z sitkiem 3/2"

Bateria: Obrót wylewki: 150° • Wysokość baterii: 36 cm • Wyciągana wylewka

1 859,-

POLECAMY



ZESTAW W KOLORACH

BIAŁY POLARNY 114.0697.677 **KAMIENNY SZARY** 114.0697.676 **ONYX** 114.0697.674 **CZARNY MAT** 114.0697.675

Zestaw zlewozmywak Fraganite + bateria

MARIS MRG 611-62 + LINA PULL-OUT

Zlewozmywak: Do szafki min. 45 cm • Głębokość komory: 20 cm • Wymiary zewnętrzne: 62 × 50 cm • Korek automatyczny z sitkiem 3/2"

Bateria: Obrót wylewki: 150° • Wysokość baterii: 36 cm • Wyciągana wylewka

1 729,-

POLECAMY



ZESTAW W KOLORACH

ONYX
114.0697.687

Zestaw zlewozmywak Fraganite + bateria


UBG 611-62 + BATERIA POLA

Zlewozmywak: 1 komora + ociekacz • Min. szerokość podbudowy 45 cm • Odpływ 3/2" • Zlewozmywak odwracalny • Możliwość zabudowy na równi z blatem • Wymiary: 62 × 46,4 cm • Wymiary komory: 35 × 42,5 × 22 cm

Bateria: Kąt obrotu wylewki 360° • Wysokość: 350 mm

1 449,-

POLECAMY



ZESTAW W KOLORACH

ONYX
114.0697.688

Zestaw zlewozmywak Fraganite + bateria

UBG 611-78XL + BATERIA POLA

Zlewozmywak: 1 komora + ociekacz • Min. szerokość podbudowy 60 cm • Odpływ 3/2" • Zlewozmywak odwracalny • Możliwość zabudowy na równi z blatem • Wymiary: 78 × 50 cm • Wymiary komory: 49 × 42,5 × 20 cm

Bateria: Kąt obrotu wylewki 360° • Wysokość: 350 mm

1 569,-

POLECAMY



ZESTAW W KOLORACH

KAMIENNY SZARY 114.0697.560 **ONYX** 114.0697.558

Zestaw zlewozmywak Fraganite + bateria


BFG 611-62 + LINA XL KOLOR

Zlewozmywak: Min. szerokość podbudowy 45 cm • Korek automatyczny • Głębokość komory 20 cm • Wymiary: 62 × 50 cm

Bateria: Wysokość 350 mm • Głowica ceramiczna • Kąt obrotu wylewki 360°

1 419,-

POLECAMY



ZESTAW W KOLORACH

ONYX
114.0697.672

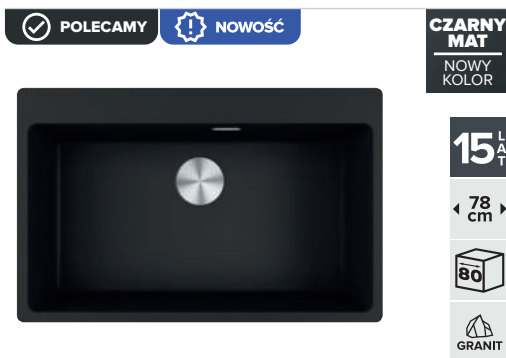
Zestaw zlewozmywak Fraganite + bateria

BFG 611 + LINA XL KOLOR

Zlewozmywak: Min. szerokość podbudowy 45 cm • Korek automatyczny • Głębokość komory 20 cm • Wymiary: 78 × 50 cm

Bateria: Wysokość 350 mm • Głowica ceramiczna • Kąt obrotu wylewki 360°

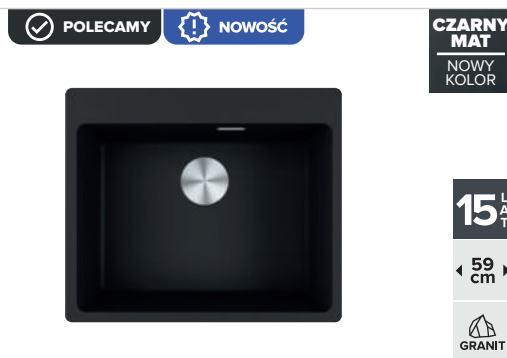
1 499,-



Zlewozmywak granitowy
MRG 610-73 FTL

1 komora • Min. szerokość podbudowy 80 cm • Odpływ 3½" • Wymiary: 78 × 50 cm • Wymiary komory: 73 × 40 × 20 cm • Kolory: biały polarny / kamienny szary / onyx / czarny mat

1 719,-



Zlewozmywak granitowy
MRG 610-54 FTL

1 komora • Odpływ 3½" • Min. szerokość podbudowy 60 cm • Wymiary: 59 × 50 cm • Wymiary komory: 54 × 40 × 20 cm • Kolory: biały polarny / kamienny szary / onyx / czarny mat


1 479,-



Zlewozmywak granitowy
MRG 610-39 FTL

1 komora • Odpływ 3½" • Min. szerokość podbudowy 45 cm • Wymiary: 44 × 50 cm • Wymiary komory: 39 × 40 × 20 cm • Kolory: biały polarny / kamienny szary / onyx / czarny mat

1 359,-




Zlewozmywak Fraganite
MRG 610-52 / MRG 610-37

1 komora • Min. szerokość podbudowy 60 / 45 cm • Głębokość komory: 20 cm • Odpływ 3½" • Wymiary komory MRG 610-52: 52 × 40 cm • Wymiary komory MRG 610-37: 37 × 40 cm • Kolory: biały polarny / beżowy / orzechowy / cappuccino / kamienny szary / onyx / czarny mat

1 639,-

1 519,-



Zlewozmywak Fraganite
MRG 620-35-35

2 komory • Min. szerokość podbudowy 80 cm • Głębokość komór: 20 cm • Odpływ 3½" • Wymiary: 76 × 50 cm • Kolory: biały polarny / kamienny szary / onyx / czarny mat

1 979,-



Zlewozmywak Fraganite
MLG 611-97

1 komora + ociekacz • Min. szerokość podbudowy 60 cm • Głębokość komory 50 cm • Wymiary komory: 97 × 50 cm • Kolory: biały polarny / orzechowy / beżowy / onyx


1 289,-



Zlewozmywak Fraganite
MRG 611-97 XL

1 komora + ociekacz • Min. szerokość podbudowy 60 cm • Zlewozmywak odwracalny • Komora XL • Głębokość komory 20 cm • Wymiary: 97 × 50 cm • Kolory: biały polarny / orzechowy / cappuccino / kamienny szary / onyx / czarny mat

1 749,-



Zlewozmywak Fraganite
MRG 611-78 XL

1 komora + ociekacz • Min. szerokość podbudowy 60 cm • Zlewozmywak odwracalny • Komora XL • Głębokość komory 20 cm • Wymiary: 78 × 50 cm • Kolory: biały polarny / orzechowy / beżowy / cappuccino / kamienny szary / onyx / czarny mat

1 499,-



Zlewozmywak Fraganite
MLG 651-97

1,5 komory + ociekacz • Min. szerokość podbudowy 60 cm • Zlewozmywak odwracalny • Głębokość komór: 20 / 10 cm • Wymiary: 97 × 50 cm • Kolory: beżowy / onyx

1 289,-




Zlewozmywak Fraganite
FSG 611-88

Min. szerokość podbudowy 60 cm • Odpływ 3½" • Zestaw odpływowy z korkiem automatycznym Easy Click ze stali szlachetnej • Głębokość komory 20 cm • Wymiary: 87,7 × 49,5 cm • Minimalna grubość blatu 3 cm • Kolory: kamienny szary / onyx / czarny mat

* Do dokupienia wkładka ociekowa stal szlachetna / tworzywo w cenie 383 zł
* Do dokupienia rollmata stal szlachetna w cenie 273 zł


1 899,-



Zlewozmywak granitowy
CNG 611-78 TL

Zlewozmywak nieodwracalny – lewy lub prawy ociekacz • 1 komora + ociekacz • Min. szerokość podbudowy 50 cm • Odpływ 3½" • FastFix • Wymiary: 78 × 50 cm • Wymiary komory: 44 × 40 × 20 cm • Kolory: biały polarny / kamienny szary / onyx / czarny mat

1 229,-



Zlewozmywak granitowy
CNG 611-62 TL

Zlewozmywak nieodwracalny – lewy lub prawy ociekacz • 1 komora + ociekacz • Min. szerokość podbudowy 45 cm • Odpływ 3½" • FastFix • Wymiary: 62 × 50 cm • Wymiary komory: 39 × 40 × 20 cm • Kolory: biały polarny / kamienny szary / onyx / czarny mat

1 109,-

Zlewozmywak Fraganite
BSG 611-78


1 komora + ociekacz • Min. szerokość podbudowy 50 cm • Zlewozmywak odwracalny • Głębokość komory: 20 cm • Wymiary: 78 × 43,5 cm • Kolory: biały polarny / orzechowy / beżowy / cappuccino / kamienny szary / onyx / czarny mat

1 179,-Zlewozmywak Fraganite
BSG 611-62


1 komora + ociekacz • Min. szerokość podbudowy 45 cm • Zlewozmywak odwracalny • Głębokość komory: 20 cm • Wymiary: 62 × 43,5 cm • Kolory: biały polarny / orzechowy / beżowy / kamienny szary / onyx / czarny mat

1 069,-Zlewozmywak granitowy
CNG 611-78 XL


1 komora + ociekacz • Min. szerokość podbudowy 60 cm • Odpływ 3/2" • Wymiary: 78 × 50 cm • Wymiary komory: 49,2 × 43,5 cm • Głębokość komory: 20 cm • Kolory: biały polarny / beżowy / kamienny szary / onyx / czarny mat

1 469,-Zlewozmywak Fraganite
BFG 611-78

1 komora + ociekacz • Min. szerokość podbudowy 45 cm • Zlewozmywak odwracalny • Zestaw odpływowy z korkiem automatycznym • Głębokość komory 19 cm • Wymiary: 78 × 47,5 cm • Kolory: biały polarny / orzechowy / beżowy / cappuccino / kamienny szary / onyx / czarny mat

1 149,-Zlewozmywak Fraganite
BFG 611-62

1 komora + ociekacz • Min. szerokość podbudowy 45 cm • Zlewozmywak odwracalny • Głębokość komory: 20 cm • Wymiary: 62 × 50 cm • Kolory: biały polarny / orzechowy / beżowy / cappuccino / kamienny szary / onyx / czarny mat

1 059,-Zlewozmywak granitowy
CNG 611-62

1 komora + ociekacz • Min. szerokość podbudowy 45 cm • Odpływ 3/2" • Wymiary: 62 × 50 cm • Wymiary komory: 34,2 × 43,5 cm • Głębokość komory: 20 cm • Kolory: biały polarny / beżowy / kamienny szary / onyx / czarny mat

1 369,-Zlewozmywak stalowy
SRX 611-86 XL
SRL 611-86 XL


1 komora + ociekacz • Min. szerokość podbudowy 60 cm • Zlewozmywak odwracalny • Zestaw odpływowy z korkiem automatycznym • Głębokość komory 19 cm • Wymiary: 86 × 50 cm • Wykończenie: stal szlachetna jedwab / stal szlachetna len

JEDWAB
949,-LEN
1 009,-Zlewozmywak stalowy
SKN 611-79 / SKL 611-79

1 komora + ociekacz • Odpływ 3/2" • Min. szerokość podbudowy 45 cm • Zlewozmywak odwracalny • Głębokość komory: 16 cm • Wymiary SKL / SKN 611-79: 79 × 50 cm • Wykończenie: stal szlachetna jedwab / stal szlachetna len

JEDWAB
599,-LEN
709,-Zlewozmywak stalowy
SKN 611-63 / SKL 611-63

1 komora + ociekacz • Odpływ 3/2" • Min. szerokość podbudowy 45 cm • Zlewozmywak odwracalny • Głębokość komory: 16 cm • Wymiary SKL / SKN 611-63: 63,5 × 50 cm • Wykończenie: stal szlachetna jedwab / stal szlachetna len

JEDWAB
539,-LEN
599,-Zestaw zlewozmywak stalowy
+ pasta Twister do pielęgnacji
OLN 611-79 / OLL 611-79 /
OLN 611-64 / OLL 611-64

Zlewozmywak: 1 komora + ociekacz • Odpływ 3/2" • Min. szerokość podbudowy 45 cm • Zlewozmywak odwracalny • Głębokość komory: 16 cm • Wykończenie: stal szlachetna jedwab / stal szlachetna len
OLN 611-79 / OLL 611-79: Wymiary: 79 × 50 cm
OLN 611-64 / OLL 611-64: Wymiary: 63,5 × 50 cm

JEDWAB
439,-LEN
479,-**1 329,-** 0,5 KM**1 579,-** 0,75 KM**1 749,-** 1,25 KM**1 359,-** 0,75 KMMłynek Turbo Elite
TE-50 / TE-75 / TE-125

Komora i tarcza mieląca ze stali szlachetnej • Szybki montaż • Młynek przeznaczony do mielenia organicznych odpadów żywnościowych • Napięcie 230 V • Zintegrowany włącznik pneumatyczny • Bio Shield – technologia zapobiegająca rozwojowi bakterii • Torque Master – innowacyjny system rozdrabniania • Możliwość montażu w zlewozmywakach ceramicznych

Młynek Turbo Elite Slim
TE-75 S

✓ POLECAMY
! NOWOŚĆ

Kompaktowy
rozmiar
ø158 mm



Sortownik

EASYSORT 600-1-4 / 600-2-2 / 600-3-0
EASYSORT 450-2-0 / 450-1-2

Wykonany z antyseptycznego materiału z recyklingu, który redukuje rozwój bakterii do 99% • Łatwy w czyszczeniu • Rekomendowany montaż w szafce z wysuwanym frontem • Wymiary 600: 56,4 × 37,8 × 34,3 cm • Wymiary 450: 41,4 × 37,8 × 34,3 cm • **600-1-4**: 1 pojemnik 14,5 l • 4 pojemniki 7,5 l • **600-2-2**: 2 pojemniki 14,5 l • 2 pojemniki 7,5 l • **600-3-0**: 3 pojemniki 14,5 l • **EasySort 450-2-0**: 2 pojemniki o pojemności 14,5 l • **EasySort 450-1-2**: 1 pojemnik 14,5 l • 2 pojemniki 7,5 l

NOWOŚĆ

**Bateria**
LINA PULL OUT

Wysokość 360 mm • Kąt obrotu wylewki 150° • Kolory: chrom / biały polarny / orzechowy / beżowy / cappuccino / kamienny szary / onyx / czarny mat

CZARNY MAT
NOWY KOLORWYCIĄGANA
WYLEWKACZARNY MAT
859,-
GRANIT
819,-
CHROM
689,-

NOWOŚĆ


LINA CHROM
489,-
LINA XL CHROM
529,-
LINA STAL OPTYCZNA
569,-**Bateria**
LINA L / LINA XL

Kąt obrotu wylewki 360° • Kolor: chrom / biały polarny / orzechowy / beżowy / cappuccino / kamienny szary / onyx / czarny mat
Wysokość: **Lina XL**: 350 mm, **Lina L**: 330 mm

CZARNY MAT
NOWY KOLORSTALA
WYLEWKALINA XL
CZARNY MAT
659,-LINA XL
GRANIT
629,-**Bateria**
EOS NEO M PULL OUT

Wysokość 433 mm • Kąt obrotu wylewki 180° • Funkcja prysznic • **Innowacyjny strumień laminarny** • Wykończenie PVD: złoty / miedziany / antracyt

1 749,-

**Bateria**
ATLAS NEO M PULL OUT / ATLAS NEO M

Wysokość 297 mm • Kąt obrotu wylewki 180° • **Innowacyjny strumień laminarny** • Wykończenie PVD: złoty / miedziany / antracyt
Atlas NEO M Pull Out: wyciągana wylewka
Atlas NEO M: stała wylewka

1 929,-

1 679,-

WYCIĄGANA
WYLEWKASTALA
WYLEWKA**Dozownik**
ATLAS M

Wykończenie PVD: złoty / miedziany / antracyt

350 ml

619,-

**Bateria**
ATLAS NEO PULL-OUT

Wysokość 297 mm • Dźwignia z boku mieszacza • Kąt obrotu wylewki 180° • Głowica ceramiczna Ø35 mm • **Innowacyjny strumień laminarny** • Wykończenie: stal szlachetna / czarna stal szlachetna PVD

CZARNY MAT
NOWY KOLOR
1 839,-
STAL SZLACHETNA
1 539,-**Dozownik**
ATLAS

Otwór montażowy Ø35 mm • Wykończenie: stal / czarna stal szlachetna PVD

350 ml
409,-**Bateria**
ATLAS SENSOR

- Sterowanie przepływem wody ręcznie lub bezdotykowo
- Automatyczne zamknięcie przepływu wody po 30 s
- Możliwość ustawienia pożądanej temperatury wody
- Jednostka sterująca instalowana w szafce zlewozmywakowej
- Nie wymaga podłączenia do prądu
- Zasilanie: 4 × AA 1,5 V
- **Wyciągana wylewka wykonana ze stali**
- Strumień laminarny
- Wykończenie: stal szlachetna / czarna stal szlachetna – powłoka PVD

SENSOR

CZARNY MAT
NOWY KOLOR
2 979,-CZARNY MAT
NOWY KOLORSTAL
2 729,-**Bateria**
URBAN / URBAN PULL-OUT

Urban Pull-Out: Wysokość 294 mm • Kąt obrotu wylewki 150° • Urban: Wysokość 308 mm • Kąt obrotu wylewki 360° • Kolor: chrom

759,-

939,-

**Bateria**
URBAN / URBAN PULL-OUT

Urban Pull-Out: Wysokość 294 mm • Kąt obrotu wylewki 150° • Urban: Wysokość 308 mm • Kąt obrotu wylewki 360° • Kolory: biały polarny / orzechowy / cappuccino / kamienny szary / onyx / czarny mat

939,-

GRANIT
1 129,-**Bateria**
ORBIT PULL OUT

Strumień laminarny • Wysokość 210,5 mm • Kąt obrotu wylewki 120° • Water Saving • Kolory: chrom / biały polarny / orzechowy / beżowy / cappuccino / kamienny szary / onyx

CHROM
799,-GRANIT
869,-**Dozownik**
COMFORT

Dozownik do mydła w płynny lub płyn do zmywania • Kolory **COMFORT**: chrom / biały polarny / orzechowy / beżowy / cappuccino / kamienny szary / onyx / stal optyczna / czarny mat

350 ml

GRANIT / STAL OPTYCZNA
219,-CHROM
199,-

! NOWOŚĆ



GRANIT

1 749,-

CHROM

1 399,-

CZARNY / BIAŁY

1 989,-

Bateria

ACTIVE L PULL OUT

Wysokość 312 mm • Kąt obrotu wylewki 180° • Funkcja prysznica • Water Saving • **Strumień laminarny** • Wykończenie: **czarny mat** / biały mat / chrom / biały polarny / orzechowy / cappuccino / kamienny szary / onyx

! NOWOŚĆ



Bateria

ACTIVE J PULL OUT

Wysokość 388 mm • Kąt obrotu wylewki 180° • Funkcja prysznica • Water Saving • **Strumień laminarny** • Wykończenie: **czarny mat** / biały mat / chrom

CHROM

1 519,-

CZARNY / BIAŁY

1 959,-

✓ POLECAMY



Dozownik

ACTIVE / ACTIVE SM

Wykończenie Active: **czarny mat** / biały mat / chrom / biały polarny / beż / orzechowy / cappuccino / kamienny szary / onyx
Wykończenie Active SM: **czarny mat** / biały mat / chrom

300 ml

ACTIVE SM
CZARNY / BIAŁY
599,-

ACTIVE GRANIT
479,-

ACTIVE
CZARNY / BIAŁY
509,-

ACTIVE SM
CHROM
439,-

ACTIVE
BIAŁY POLARNY
489,-

✓ POLECAMY



Bateria

ICON

Wysokość 340 mm • Kąt obrotu wylewki 120° • **Strumień laminarny** • Wykończenie: **czarny mat** / chrom

STALA
WYLEWKA

CZARNY MAT
2 189,-

CHROM
1 639,-

CZARNĄ STAL
NOWY KOLOR



Bateria

EOS NEO PULL-OUT SPRAY

Wyciągana wylewka • Wysokość 433 mm • Funkcja prysznica • Kąt obrotu wylewki 180° • **Strumień laminarny** • Materiał: stal szlachetna / czarna stal szlachetna PVD

WYCIĄGANA
WYLEWKA

CZARNĄ STAL
1 749,-

STAL
1 469,-

CZARNĄ STAL
NOWY KOLOR



Bateria

EOS NEO

Stała wylewka • Wysokość 378 mm • Kąt obrotu wylewki 180° • **Strumień laminarny** • Materiał: stal szlachetna / czarna stal szlachetna PVD

STALA
WYLEWKA

CZARNĄ STAL
1 519,-

STAL
1 079,-

✓ POLECAMY



Bateria

ICON PULL OUT

Wysokość 355 mm • Kąt obrotu wylewki 360° • Funkcja prysznica • **Strumień laminarny** • Water Saving • Wykończenie: **czarny mat** / chrom

WYCIĄGANA
WYLEWKA

CZARNY MAT
2 729,-

CHROM
2 189,-

! NOWOŚĆ



Bateria

NEPTUNE EVO

Wysokość 291 mm • Dźwignia mieszacza z boku • Głowica ceramiczna • Kąt obrotu wylewki 360° • Kolory: chrom / chrom + biały / chrom + czarny

WYCIĄGANA
WYLEWKA

CHROM + KOLOR
1 429,-

CHROM
1 299,-



Bateria

ACTIVE SEMI-PRO

Wysokość 470 mm • Kąt obrotu wylewki 360° • Funkcja prysznica • Water Saving • **Strumień laminarny** • Wykończenie: **czarny mat** / chrom

CZARNY MAT
2 639,-

CHROM
2 109,-

✓ POLECAMY



Bateria

LEDA NEO / LEDA NEO PULL-OUT

Kąt obrotu wylewki 180° • **Strumień laminarny** • Materiał: stal szlachetna
Leda: Stała wylewka • Wysokość 387 mm
Leda Pull-Out: Wyciągana wylewka • Wysokość 385 mm

STALA
WYLEWKA

LEDA
1 099,-

WYCIĄGANA
WYLEWKA

PULL OUT
1 379,-

! NOWOŚĆ



Bateria

LINA SEMI PRO

Wysokość 410 mm • Kąt obrotu wylewki 150° • Funkcja prysznica • Kolory: chrom czarny / chrom biały / chrom szary

RUCHOMA
WYLEWKA

949,-

SZYBKO · ZDROWO · VITAL

KAPSUŁKOWY SYSTEM OCZYSZCZANIA WODY

Dzięki opatentowanej technologii filtracji kapsułkowy system FRANKE VITAL oczyszcza wodę łatwiej i szybciej niż kiedykolwiek wcześniej. Opracowany w Szwajcarii, wyjątkowo prosty w użyciu, doskonale zaprojektowany, zaawansowany system filtracji wody. Dla najlepszej jakości z pasji i miłości do wody.



POLECAMY



RUCHOMA WYLEWKA

CZARNY MAT / STAL
4 229,-

CHROM / GUN METAL
3 779,-

Bateria VITAL z filtrem kapsułkowym

VITAL SEMI-PRO

Wygoda. Ruchoma wylewka z funkcją prysznicy, uchwytem magnetycznym i z możliwością obrotu w zakresie 360° dla maksymalnej wygody.

Wysokość 550 mm • Funkcja filtrowania wody • Wykończenie: chrom + gun metal / czarny mat + stal

POLECAMY



STAŁA WYLEWKA

CZARNĄ STAL / STAL
2 909,-

CHROM / GUN METAL
2 759,-

Bateria VITAL J z filtrem kapsułkowym

VITAL J

Klasyka. Ponadczasowy design w połączeniu z kapsułkowym systemem oczyszczania wody firmy FRANKE. Możliwość obrotu w zakresie 360° dla maksymalnej swobody i elastyczności.

Wysokość 477 mm • Funkcja filtrowania wody • Wykończenie: chrom + gun metal / czarny mat + stal

POLECAMY



STAŁA WYLEWKA

CZARNĄ STAL / STAL
2 179,-

CHROM / GUN METAL
1 899,-

Bateria VITAL S z filtrem kapsułkowym

VITAL S

Prostota. Minimalistyczna, elegancka, w pełni obrotowa: najprostszym sposobem, by móc codziennie cieszyć się świeżą pitną wodą.

Wysokość 311 mm • Kąt obrotu wylewki 360° • Funkcja filtrowania wody • Wykończenie: chrom + gun metal / czarny mat + stal



Zatrzymanie 99% bakterii



Zatrzymanie 99% wirusów



Filtracja mikrocząstek plastiku



Poprawa smaku, usuwanie nieprzyjemnego zapachu



Proste w użyciu. Wydajność jednej kapsułki do 500 l



Woda odpowiednia do picia



Filtracja rdzy i osadów



Samodezynfekcja

SYSTEM FILTRACJI FRANKE CLEAR WATER

POLECAMY **! NOWOŚĆ**



Zestaw EOS CLEAR WATER + FILTR FRANKE CLEAR WATER

2 559,-

Głowica ceramiczna • Stała wylewka • Wężyki podłączeniowe o długości 550 mm • Zakres ruchu dźwigni mieszacza: 45/45 • Montaż mieszacza z prawej strony • Mieszacz z wodą filtrowaną po lewej stronie • Przepływ wody: 10 l/min. • Woda filtrowana 2 l/min. (3 bary) • Do podłączenia systemu filtrującego wody Franke Clear Water

Zestaw Clear Water zawiera:

Zestaw montażowy • Zegar z wyświetlaczem elektronicznym z sygnalizacją informującą o konieczności wymiany filtra • Filtr (133.0284.026)

POLECAMY **! NOWOŚĆ**



Zestaw ATLAS CLEAR WATER + FILTR FRANKE CLEAR WATER

2 559,-

Głowica ceramiczna • Stała wylewka • Wężyki podłączeniowe o długości 550 mm • Zakres ruchu dźwigni mieszacza: 45/45 • Montaż mieszacza z prawej strony • Mieszacz z wodą filtrowaną po lewej stronie • Przepływ wody: 10 l/min. • Woda filtrowana 2 l/min. (3 bary) • Do podłączenia systemu filtrującego wody Franke Clear Water

Zestaw Clear Water zawiera:

Zestaw montażowy • Zegar z wyświetlaczem elektronicznym z sygnalizacją informującą o konieczności wymiany filtra • Filtr (133.0284.026)

POLECAMY **! NOWOŚĆ**



Wkład filtrujący CLEAR WATER

589,-

Poprawia smak wody • Usuwa z wody chlor i metale ciężkie (ołów, miedź, cynk, nikiel) • Hamuje rozwój bakterii • Usuwa związki wapnia i magnezu (zmiękcza wodę) • Wydajność: do 8000 litrów • Przybliżony czas działania: do 1 roku • Wymiana filtra bez konieczności odłączania wody

PYRAMIS BLACK EDITION

PYRAMIS BLACK EDITION to nowa seria zlewozmywaków, która doskonale wkomponowuje się w obecne trendy dzięki bardzo intensywnie czarnej barwie zlewozmywaka wykończonego czarnym logo i czarnym syfonem oraz czarnej baterii z wyciąganą wylewką i przełącznikiem strumienia wody.

NOWOŚĆ

BATERIA KUCHENNA IDEA z wyciąganą wylewką i słuchawką dwustrumieniową – łatwość umycia dużych naczyń

RANTY DO UMIESZCZENIA DESKI KUCHENNEJ wygoda i prostota użytkowania

ZESZLIFOWANE KRAWĘDZIE BOCZNE nowoczesne wykończenie i łatwość utrzymania w czystości



DUŻA KOMORA O WYMIARACH 40 × 40 CM I PRZEKĄTNEJ AŻ 56,6 CM łatwość mycia nawet największych garnków czy blach kuchennych

1 199,-

Zestaw SPARTA PLUS LUX (78 × 48) 1B 1D Black Edition + Bateria IDEA

1 komora (40 × 40) + ociekacz • Rant umożliwiający instalację drewnianej deski do krojenia • Zeszlifowane krawędzie • Odpływ 3/2" • Korek automatyczny • Zestaw odpływowy „space saver” • Zlewozmywak odwracalny • Głębokość komory 19 cm • Wymiary: 78 × 48 cm

BATERIA IDEA: Bateria kuchenna z wyciąganą wylewką i słuchawką dwustrumieniową – łatwość umycia dużych naczyń • Wylewka: Obrótowa 360° • Wysokość: 40 cm • Kolor: volcano

Zestaw dostępny w kolorze volcano

W komplecie deska drewniana do SPARTA PLUS LUX + waga kuchenna BLACK z misą LAMART



NOWOŚĆ

1 329,-

Zestaw CAMEA (79 × 50) 1B 1D L lub R Black Edition + bateria IDEA

1 komora + ociekacz • Min. szerokość podbudowy 60 cm • Odpływ 3/2" • Zestaw odpływowy „space saver” • Korek automatyczny • Zlewozmywak lewostronny (L) lub prawostronny (R) • 5 podwrtów technologicznych do montażu baterii, korka automatycznego, dozowników mydła i płynu • Głębokość komory 20,5 cm • Wymiary: 79 × 50 cm

BATERIA IDEA: Bateria kuchenna z wyciąganą wylewką i słuchawką dwustrumieniową – łatwość umycia dużych naczyń • Wylewka: Obrótowa 360° • Wysokość: 40 cm • Kolor: volcano

Zestaw dostępny w kolorze volcano

W komplecie wkładka BLACK do zlewozmywaka Camea 79 + dozownik płynu DP-01, BLACK EDITION + waga kuchenna BLACK z misą LAMART LT7069



5 PODWRTÓW TECHNOLOGICZNYCH dostosuj zlewozmywak do swoich indywidualnych potrzeb (możliwość zamontowania baterii czy akcesoriów w dowolnym miejscu)

BATERIA KUCHENNA IDEA z wyciąganą wylewką i słuchawką dwustrumieniową – łatwość umycia dużych naczyń



DEDYKOWANA WKŁADKA OCIEKOWA zwiększenie funkcjonalności zlewozmywaka

GŁĘBOKOŚĆ AŻ 20,5 CM wygoda użytkowania każdego dnia

DUŻA KOMORA O WYMIARACH 49 × 38 I PRZEKĄTNEJ AŻ 62 CM łatwość mycia nawet największych garnków czy blach kuchennych

1 119,-

NOWOŚĆ

BATERIA KUCHENNA IDEA z wyciąganą wylewką i słuchawką dwustrumieniową – łatwość umycia dużych naczyń

2 PODWRTY TECHNOLOGICZNE możliwość zamontowania akcesoriów kuchennych, jak dozownik do płynu do naczyń czy wylewka wody filtrowanej



DUŻA KOMORA O WYMIARACH 38 × 42 CM I PRZEKĄTNEJ AŻ 56,6 CM mimo kompaktowych wymiarów zewnętrznych 62 × 50 cm udało się z tym modelem zaprojektować jedną z największych komór w tej klasie zlewozmywaków

Zestaw MIDO (62 × 50) 1B 1D Black Edition + Bateria IDEA

1 komora + ociekacz • Min. szerokość podbudowy 50 cm • Odpływ 3/2" • Zestaw odpływowy „space saver” • Korek automatyczny • Zlewozmywak odwracalny • Wymiary komory 42 × 38 cm • Głębokość komory 19 cm • Wymiary: 62 × 50 cm

BATERIA IDEA: Bateria z wyciąganą wylewką i słuchawką dwustrumieniową – łatwość umycia dużych naczyń • Ponadstandardowe wężyki zasilające: 50 cm • Wysokość 40 cm • Zasięg wylewki 21 cm • Kolor: volcano

Zestaw dostępny w kolorze: volcano

W komplecie waga kuchenna BLACK z misą LAMART





ZLEWOZMYWAK SIROS – JEDEN ZLEWOZMYWAK I TRZY SPOSOBY MONTAŻU. RÓWNIŻ JAKO PODWIESZANY!



NOVOCÓC
VOLCANO
NOWY KOLOR

30 L **3 WAYS** **39 cm** **40** **GRANIT**

Zestaw
SIROS MINI (39 × 48) 1B
3 podwerty technologiczne dla łatwiejszego wiercenia otworów pod baterię i akcesoria • Odplyw 3½" • Min. szerokość podbudowy 40 cm jako wpuszczany i 45 cm jako podwieszany • Zestaw odpływowy „space saver” • Korek automatyczny • Praktyczna głęboka komora w kształcie prostokąta o wymiarach 30 × 36 × 19 cm • Korek automatyczny i zestaw odpływowy typu „space saver” w komplecie • Kolory: bez piaskowy / czarny / karbon / szary beton / volcano
*W komplecie deska drewniana do SIROS + dzbanek filtrujący do wody lub deska drewniana do SIROS + fartuch kuchenny Pyramis

819,-



POLECAMY

DUŻA KOMORA **VOLCANO**
NOWY KOLOR

30 L **3 WAYS** **47 cm** **50** **GRANIT**

Zestaw
SIROS (47 × 51,5) 1B
3 podwerty technologiczne dla łatwiejszego wiercenia otworów pod baterię i akcesoria • Odplyw 3½" • Min. szerokość podbudowy 50 cm jako wpuszczany i 55 cm jako podwieszany • Praktyczna duża i głęboka komora w kształcie kwadratu o wymiarach 40 × 40 × 19 cm • Korek automatyczny i zestaw odpływowy typu „space saver” w komplecie • Kolory: bez piaskowy / czarny / karbon / szary beton / volcano
*W komplecie deska drewniana do SIROS + dzbanek filtrujący do wody lub deska drewniana do SIROS + fartuch kuchenny Pyramis

879,-



POLECAMY

DUŻA KOMORA **VOLCANO**
NOWY KOLOR

30 L **3 WAYS** **57 cm** **60** **GRANIT**

Zestaw
SIROS (57 × 51,5) 1B
5 podwerty technologiczne dla łatwiejszego wiercenia otworów pod baterię i akcesoria • Odplyw 3½" • Min. szerokość podbudowy 60 cm jako wpuszczany i 65 cm jako podwieszany • Praktyczna duża i głęboka komora w kształcie prostokąta o wymiarach 50 × 40 × 19 cm • Korek automatyczny i zestaw odpływowy typu „space saver” w komplecie • Kolory: bez piaskowy / czarny / karbon / szary beton / volcano
*W komplecie deska drewniana do SIROS + dzbanek filtrujący do wody lub deska drewniana do SIROS + fartuch kuchenny Pyramis

949,-



POLECAMY

30 L **78 cm** **80** **GRANIT** **VOLCANO**
NOWY KOLOR

Zestaw
SPARTA (78 × 50) 2B
+ bateria LUNGO lub SILVIO / SILVIO DUO
2 komory • Min. szerokość podbudowy 80 cm • Odplyw 3½" • Zestaw odpływowy „space saver” • Głębokość komór 19 cm • Wymiary: 78 × 50 cm
BATERIA LUNGO: Weżyki zasilające: 50 cm • Stała wylewka • Wysokość 35 cm
BATERIA SILVIO / SILVIO DUO: Weżyki zasilające: 50 cm • Stała wylewka • Wysokość 31 cm
Zestawy dostępne w kolorze: bez piaskowy / czarny / karbon / szary beton / volcano
* W komplecie waga kuchenna LT7073 + uniwersalna wkładka funkcyjna do zlewozmywaka + koszyk do baterii LUNGO

1 079,-




POLECAMY

30 L **78 cm** **70** **GRANIT** **DUŻA KOMORA** **VOLCANO**
NOWY KOLOR

Zestaw
SPARTA PLUS (78 × 48) 1½ B 1D
+ bateria LUNGO lub SILVIO / SILVIO DUO
1 duża komora (40 × 40 cm) + 1 mała komora (15 × 26 cm) + ociekacz • Min. szerokość podbudowy 70 cm • Odplyw 3½" • Korek automatyczny • Zestaw odpływowy „space saver” • Zlewozmywak odwracalny • Głębokość dużej komory 19 cm • Wymiary: 78 × 48 cm
BATERIA LUNGO: Weżyki zasilające: 50 cm • Stała wylewka • Wysokość 35 cm
BATERIA SILVIO / SILVIO DUO: Weżyki zasilające: 50 cm • Stała wylewka • Wysokość 31 cm
Zestawy dostępne w kolorze: bez piaskowy / czarny / karbon / szary beton / volcano
* W komplecie waga kuchenna LT7073 + uniwersalna wkładka funkcyjna do zlewozmywaka + koszyk do baterii LUNGO

1 079,-



POLECAMY

30 L **78 cm** **60** **GRANIT** **DUŻA KOMORA** **VOLCANO**
NOWY KOLOR

Zestaw
SPARTA PLUS (78 × 48) 1B 1D
+ bateria LUNGO lub SILVIO / SILVIO DUO
1 komora (40 × 40) + ociekacz • Odplyw 3½" • Korek automatyczny • Zestaw odpływowy „space saver” • Zlewozmywak odwracalny • Głębokość komory 19 cm • Wymiary: 78 × 48 cm
BATERIA LUNGO: Weżyki zasilające: 50 cm • Stała wylewka • Wysokość 35 cm
BATERIA SILVIO / SILVIO DUO: Weżyki zasilające: 50 cm • Stała wylewka • Wysokość 31 cm
Zestawy dostępne w kolorze: bez piaskowy / czarny / karbon / szary beton / volcano
* W komplecie waga kuchenna LT7073 + uniwersalna wkładka funkcyjna do zlewozmywaka + koszyk do baterii LUNGO

1 049,-



POLECAMY

30 L **76 cm** **45** **GRANIT** **VOLCANO**
NOWY KOLOR

Zestaw
SPARTA (76 × 44) 1B 1D + bateria LUNGO
1 komora + ociekacz • Min. szerokość podbudowy 45 cm • Odplyw 3½" • Zestaw odpływowy „space saver” • Korek automatyczny • Zlewozmywak odwracalny • Głębokość komory 19 cm • Wymiary: 76 × 44 cm
BATERIA LUNGO: Weżyki zasilające: 50 cm • Stała wylewka • Wysokość 35 cm
Zestawy dostępne w kolorze: bez piaskowy / czarny / karbon / szary beton / volcano
* W komplecie waga kuchenna LT7073 + uniwersalna wkładka funkcyjna do zlewozmywaka + koszyk do baterii LUNGO

959,-



POLECAMY

30 L **59 cm** **45** **GRANIT** **VOLCANO**
NOWY KOLOR

Zestaw
SPARTA (59 × 44) 1B 1D + bateria LUNGO
1 komora + ociekacz • Min. szerokość podbudowy 45 cm • Odplyw 3½" • Zestaw odpływowy „space saver” • Korek automatyczny • Zlewozmywak odwracalny • Głębokość komory 19 cm • Wymiary: 59 × 44 cm
BATERIA LUNGO: Weżyki zasilające: 50 cm • Stała wylewka • Wysokość 35 cm
Zestawy dostępne w kolorze: bez piaskowy / czarny / karbon / szary beton / volcano
* W komplecie waga kuchenna LT7073 + uniwersalna wkładka funkcyjna do zlewozmywaka + koszyk do baterii LUNGO

929,-



POLECAMY

30 L **56 cm** **40** **GRANIT** **VOLCANO**
NOWY KOLOR

Zestaw
SPARTA MINI (56 × 44) 1B 1D + bateria LUNGO
1 komora + ociekacz • **Min. szerokość podbudowy 40 cm** • Odplyw 3½" • Zestaw odpływowy „space saver” • Korek automatyczny • Zlewozmywak odwracalny • Głębokość komory 19 cm • Wymiary: 56 × 44 cm
BATERIA LUNGO: Weżyki zasilające: 50 cm • Stała wylewka • Wysokość 35 cm
Zestawy dostępne w kolorze: bez piaskowy / czarny / karbon / szary beton / volcano
* W komplecie waga kuchenna LT7073 + uniwersalna wkładka funkcyjna do zlewozmywaka + koszyk do baterii LUNGO

899,-

POLECAMY



30 L A T | 62 cm | 50 | GRANIT | VOLCANO NOWY KOLOR

Zestaw
MIDO (62x50) 1B 1D + Bateria FLESSI
1 komora + ociekacz • Min. szerokość podbudowy 50 cm • Odpływ 3½" • Zestaw odpływowy „space saver” • Korek automatyczny • Zlewomywak odwracalny • Wymiary komory 42 x 38 cm • Głębokość komory 19 cm • Wymiary: 62 x 50 cm
BATERIA FLESSI: Wysokość: od 260 mm do 440 mm
Zestawy dostępne w kolorze: bez piaskowy / czarny / karbon / szary beton / volcano
* W komplecie butelka filtrująca wysyłana losowo kolory: zielona, niebieska, szara

799,-

POLECAMY



30 L A T | 79 cm | 60 | GRANIT | VOLCANO NOWY KOLOR

Zestaw
MIDO (79 x 50) 1B 1D + bateria BELLO / BELLO DUO lub SILVIO / SILVIO DUO
1 duża komora + ociekacz • Min. szerokość podbudowy 60 cm • Odpływ 3½" • Zestaw odpływowy „space saver” • Korek automatyczny • Zlewomywak odwracalny • Wymiary komory 40 x 42cm • Głębokość komory 19 cm • Wymiary: 79 x 50 cm
BATERIA BELLO/ BELLO DUO: Wężyki zasilające: 50 cm • Stała wylewka • Wysokość 30 cm
BATERIA SILVIO/ SILVIO DUO: Wężyki zasilające: 50 cm • Stała wylewka • Wysokość 31 cm
Zestawy dostępne w kolorach: bez piaskowy / czarny / karbon / szary beton / volcano
* W komplecie ostrzałka do noży lub dzbanek filtrujący do wody

1 049,-

POLECAMY




30 L A T | 62 cm | 50 | GRANIT | VOLCANO NOWY KOLOR

Zestaw
KORFU (62 x 46) 1B 1D + bateria BELLO / BELLO DUO lub SILVIO / SILVIO DUO
1 komora + ociekacz • Min. szerokość podbudowy 50 cm • Odpływ 3½" • Zestaw odpływowy „space saver” • Korek automatyczny • Zlewomywak odwracalny • Głębokość komory 19 cm • Wymiary: 62 x 46 cm
BATERIE: Wężyki zasilające: 50 cm • Stała wylewka • Wysokość BELLO / BELLO DUO: 30 cm • Wysokość SILVIO / SILVIO DUO: 31 cm
Zestawy dostępne w kolorze: bez piaskowy / czarny / karbon / szary beton / volcano
* W komplecie korkociąg elektryczny lub butelka filtrująca

989,-

POLECAMY




30 L A T | 78 cm | 60 | GRANIT | VOLCANO NOWY KOLOR

Zestaw
KORFU (78 x 46) 1B 1D + Bateria BELLO / BELLO DUO lub SILVIO / SILVIO DUO
1 komora + ociekacz • Min. szerokość podbudowy 60 cm • Odpływ 3½" • Zestaw odpływowy „space saver” • Korek automatyczny • Zlewomywak odwracalny • Głębokość komory 19 cm • Wymiary: 78 x 46 cm
BATERIE: Wężyki zasilające: 50 cm • Stała wylewka • Wysokość BELLO / BELLO DUO: 30 cm • Wysokość SILVIO / SILVIO DUO: 31 cm
Zestawy dostępne w kolorze: bez piaskowy / czarny / karbon / szary beton / volcano
* W komplecie korkociąg elektryczny lub butelka filtrująca

1 039,-

POLECAMY



30 L A T | 78 cm | 70 | GRANIT | VOLCANO NOWY KOLOR

Zestaw
KORFU (78 x 46) 1½B 1D + Bateria BELLO / BELLO DUO lub SILVIO / SILVIO DUO
1½ komory + ociekacz • Min. szerokość podbudowy 70 cm • Odpływ 3½" • Zestaw odpływowy „space saver” • Korek automatyczny • Zlewomywak odwracalny • Głębokość komory 19 cm • Wymiary: 78 x 46 cm
BATERIE: Wężyki zasilające: 50 cm • Stała wylewka • Wysokość BELLO / BELLO DUO: 30 cm • Wysokość SILVIO / SILVIO DUO: 31 cm
Zestawy dostępne w kolorze: bez piaskowy / czarny / karbon / szary beton / volcano
* W komplecie korkociąg elektryczny lub butelka filtrująca

1 099,-

NOWOŚĆ




30 L A T | 79 cm | 60 | GRANIT | VOLCANO NOWY KOLOR

Zestaw
CAMEA (79x50) 1B 1D L lub R + bateria IDEA
1 komora + ociekacz • Min. szerokość podbudowy 60 cm • Odpływ 3½" • Zestaw odpływowy „space saver” • Korek automatyczny • Zlewomywak lewostronny (L) lub prawostronny (R) • 5 podwrtów technologicznych do montażu baterii, korka automatycznego, dozowników mydła i płynu • Głębokość komory 20,5 cm • Wymiary: 79 x 50 cm
BATERIA IDEA: Bateria kuchenna z wyciąganą wylewką i słuchawką dwustrumieniową • Wylewka: obrotowa 360° • Wysokość: 40 cm • Kolor: czarny matowy
Zestaw dostępny w kolorze volcano
* W komplecie wkładka ociekowa + komplet przyborów kuchennych + dozownik płynu do naczyń

1 229,-

POLECAMY




30 L A T | 79 cm | 60 | GRANIT | VOLCANO NOWY KOLOR

Zlewomywak granitowy
CAMEA (79 x 50) 1B 1D L lub R
1 komora + ociekacz • Min. szerokość podbudowy 60 cm • Odpływ 3½" • Zestaw odpływowy „space saver” • Korek automatyczny • Zlewomywak lewostronny (L) lub prawostronny (R) • 5 podwrtów technologicznych do montażu baterii, korka automatycznego, dozowników mydła i płynu • Głębokość komory 20,5 cm • Wymiary: 79 x 50 cm
• Kolory: bez piaskowy / czarny / karbon / szary beton / volcano
* W komplecie wkładka ociekowa oraz zestaw do gotowania jajek

949,-

POLECAMY



30 L A T | 40 cm | 40 | GRANIT | VOLCANO NOWY KOLOR

Zlewomywak granitowy
CAMEA MINI (40 x 40) 1B
1 komora • Min. szerokość podbudowy 40 cm • Odpływ 3½" • Zestaw odpływowy „space saver” • Korek automatyczny • Głębokość komory 16 cm • Wymiary: 40 x 40 cm • Kolory: bez piaskowy / czarny / karbon / szary beton / volcano
* W komplecie zestaw rękawica i chwytak kuchenne + ostrzałka do noży

679,-

POLECAMY



30 L A T | 53 cm | 60 | GRANIT | VOLCANO NOWY KOLOR

Zlewomywak granitowy
CAMEA (53 x 50) 1B
1 komora • Min. szerokość podbudowy 60 cm • Odpływ 3½" • Zestaw odpływowy „space saver” • Korek automatyczny • Głębokość komory 19 cm • Wymiary: 53 x 50 cm • Kolory: bez piaskowy / czarny / karbon / szary beton / volcano
* W komplecie wkładka ociekowa

819,-

POLECAMY



30 L A T | 53 cm | 60 | GRANIT | VOLCANO NOWY KOLOR

Zestaw
SPARTA PLUS LUX (78 x 48) 1B 1D + Bateria IDEA
1 komora (40 x 40) + ociekacz • Rant umożliwiający instalację drewnianej deski do krojenia • Zeszlifowane krawędzie • Odpływ 3½" • Korek automatyczny • Zestaw odpływowy „space saver” • Zlewomywak odwracalny • Głębokość komory 19 cm • Wymiary: 78 x 48 cm
BATERIA IDEA: Bateria kuchenna z wyciąganą wylewką i słuchawką dwustrumieniową • Wylewka: brotowa 360° • Wysokość: 40 cm • Kolor: volcano
Zestaw dostępny w kolorze volcano
* W komplecie akcesoria: drewniana deska kuchenna + waga kuchenna z mięsą lub drewniana deska kuchenna + dzbanek filtrujący do wody

1 099,-



POLECAMY



ET 78 FORK (78 × 43,5) 1B 1D
+ bateria BELLO Chrom

100 L A T | 78 cm | 45

Zestaw
LEN 529,-
GLADKI 519,-

Zestaw
ET 78 FORK (78 × 43,5) 1B 1D
+ bateria BELLO Chrom

1 komora + ociekacz • Min. szerokość podbudowy 45 cm • Odpiływ 3 1/2" • Zlewozmywak odwracalny • Stal AISI 304 (18/10) • Głębokość komory 15 cm • Wymiary komory 33,5 × 36,5 cm • Wymiary: 78 × 43,5 cm • Wykończenie: gładki / len
BATERIA BELLO: Wężyki zasilające: 50 cm • Stała wylewka • Wysokość 30 cm • Wykończenie: chrom
* W komplecie deska drewniana + młynek elektryczny

POLECAMY



ATHENA (62 × 50) 1B 1D
+ bateria BELLO Chrom

100 L A T | 62 cm | 45

Zestaw
LEN 639,-
GLADKI 599,-

Zestaw
ATHENA (62 × 50) 1B 1D
+ bateria BELLO Chrom

1 komora + ociekacz • Min. szerokość podbudowy 45 cm • Odpiływ 3 1/2" • Zlewozmywak odwracalny • Stal AISI 304 (18/10) • Głębokość komory 18 cm • Wymiary: 62 × 50 cm • Wykończenie: gładki / len
BATERIA BELLO: Wężyki zasilające: 50 cm • Stała wylewka • Wysokość 30 cm • Wykończenie: chrom
* W komplecie deska drewniana + młynek elektryczny

POLECAMY



ATHENA (79 × 50) 1B 1D
+ bateria BELLO Chrom


100 L A T | 79 cm | 45

Zestaw
LEN 799,-
GLADKI 749,-

Zestaw
ATHENA (79 × 50) 1B 1D
+ bateria BELLO Chrom

1 komora + ociekacz • Min. szerokość podbudowy 45 cm • Odpiływ 3 1/2" • Zlewozmywak odwracalny • Stal AISI 304 (18/10) • Głębokość komory 18 cm • Wymiary: 79 × 50 cm • Wykończenie: gładki / len
BATERIA BELLO: Wężyki zasilające: 50 cm • Stała wylewka • Wysokość 30 cm • Wykończenie: chrom
* W komplecie deska drewniana + młynek elektryczny

POLECAMY



ET 78 FORK (78 × 43,5) 1B 1D / E78 (78 × 43,5) 2B

100 L A T | 78 cm | 45 | 80

Zlewozmywak stalowy - wpuszczany
ET 78 LEN 329,- E78 LEN 559,-
ET 78 GLADKI 319,- E78 GLADKI 499,-

Zlewozmywak stalowy - wpuszczany
ET 78 FORK (78 × 43,5) 1B 1D / E78 (78 × 43,5) 2B

ET 78: 1 komora + ociekacz • Min. szerokość podbudowy 45 cm • Odpiływ 3 1/2" • Zlewozmywak odwracalny Stal AISI 304 (18/10) • Głębokość komory 15 cm • Wymiary komory: 33,5 × 36,5 cm • Wymiary: 78 × 43,5 cm • Wykończenie: gładki / len
E78: 2 komory • Min. szerokość podbudowy 80 cm • Odpiływ 3 1/2" • Stal AISI 304 (18/10) • Głębokość komor 15 cm • Wymiary komor: 33,5 × 36,5 cm • Wymiary: 78 × 43,5 cm • Wykończenie: gładki / len
* W komplecie mydelko stalowe Pyramis


Wszystkie zlewozmywaki PYRAMIS wyposażone są w system odpływowy Space Saver



Odpiływ Space Saver

Dzięki systemowi Space Saver użytkownik zyskuje wolną przestrzeń w szafce, w której zamontowany jest zlewozmywak i może bezpośrednio pod nim umieścić np. sortownik lub kosz na śmieci.

POLECAMY



ATHENA (62 × 50) 1B 1D / ATHENA (79 × 50) 1B 1D

100 L A T | 18 cm | 62 cm | 79 cm | 45

Zlewozmywak stalowy - wpuszczany
ATHENA (62 × 50) 1B 1D / ATHENA (79 × 50) 1B 1D

62 CM LEN 469,- 79 CM LEN 629,-
62 CM GLADKI 439,- 79 CM GLADKI 559,-

Zlewozmywak stalowy - wpuszczany
ATHENA (62 × 50) 1B 1D / ATHENA (79 × 50) 1B 1D

1 komora + ociekacz • Min. szerokość podbudowy 45 cm • Odpiływ 3 1/2" • Zlewozmywak odwracalny • Stal AISI 304 (18/10) • Głębokość komory 18 cm • Wymiary komory: 34 × 40 cm • Wykończenie: gładki / len
ATHENA (62 × 50) 1B 1D: Wymiary: 62 × 50 cm
ATHENA (79 × 50) 1B 1D: Wymiary: 79 × 50 cm
* W komplecie mydelko stalowe Pyramis

NOWOŚĆ



Bateria IDEA

PYRAMIS BLACK EDITION
GRANIT
WYCIĄGANA WYLEWKA

VOLCANO 349,-
CHROM 339,-

Bateria IDEA

Bateria z wyciąganą wylewką i przełącznikiem strumienia • Ponadstandardowe wężyki zasilające: 50 cm • Wysokość 40 cm • Zasięg wylewki 21 cm • Kolory: chrom / volcano
5 lat gwarancji na szczelność odlewu korpusu baterii i trwałość powłoki zewnętrznej baterii

NOWOŚĆ



Bateria TRIGONO

PYRAMIS BLACK EDITION

349,-

Bateria TRIGONO

Ponadstandardowe wężyki zasilające: 50 cm • Wysokość 26,5 cm • Zasięg wylewki 25,3 cm • Kolor: volcano

NOWOŚĆ



Bateria FLESSI BLACK EDITION

PYRAMIS BLACK EDITION
ELASTYCZNA WYLEWKA

309,-

Bateria FLESSI BLACK EDITION

Ponadstandardowe wężyki zasilające: 50 cm • Elastyczna wylewka zachowująca nadany jej kształt • Wysokość: od 26 mm do 440 mm • Kolor: volcano
5 lat gwarancji na szczelność odlewu korpusu baterii i trwałość powłoki zewnętrznej baterii

NOWOŚĆ



Bateria DUO

PYRAMIS BLACK EDITION

CHROM 489,-
VOLCANO 499,-

Bateria DUO

Bateria trójdrożna z funkcją podłączenia filtra • Ponadstandardowe wężyki zasilające: 50 cm • Wysokość 30 cm. Zasięg wylewki 21 cm • Kolory: chrom / volcano

NOWOŚĆ



Zestaw DUO + Aquaphor filtr do wody CRISTAL H

VOLCANO 929,-
CHROM 919,-

Zestaw DUO + Aquaphor filtr do wody CRISTAL H

DUO: Bateria trójdrożna z funkcją podłączenia filtra • Ponadstandardowe wężyki zasilające: 50 cm • Wysokość 30 cm • Zasięg wylewki 21 cm • Kolor: chrom, volcano
Filtr KRYSZTAŁ H: Usuwa praktycznie wszystkie zanieczyszczenia • które mogą znajdować się w wodzie • Przeznaczony do uzdatniania wody wodociągowej z dużą ilością zanieczyszczeń • Wydajność: 6000 l

POLECAMY



Bateria FLESSI

ELASTYCZNA WYLEWKA

299,-

Bateria FLESSI

Ponadstandardowe wężyki zasilające: 50 cm • Elastyczna wylewka zachowująca nadany jej kształt • Wysokość: od 26 mm do 440 mm • Kolory: biały / czarny / bez / szary
5 lat gwarancji na szczelność odlewu korpusu baterii i trwałość powłoki zewnętrznej baterii



Zlewozmywak granitowy
BLANCO ETAGON 500-U

1 komora • Min. szerokość podbudowy 60 cm • Odpływ 3,5" • Korek manualny InFinO • Montaż podwieszany • Wysoka odporność na uszkodzenia mechaniczne • Głębokość komory 20 cm • Wymiary: 50 x 40 cm bez ramy montażowej • Kolory: biały / wulkaniczny szary / alumetalik / tartufo / kawowy / szarość skały / antracyt / czarny / delikatny biały

* Szyny tworzące ociekacz w komplecie

2 289,-



Zlewozmywak granitowy
BLANCO SUBLINE 500-U

1 komora • Min. szerokość podbudowy 60 cm • Odpływ 3,5" • Korek manualny InFinO • Montaż podwieszany • Wysoka odporność na uszkodzenia mechaniczne • Głębokość komory 19 cm • Wymiary: 50 x 40 cm bez ramy montażowej • Kolory: biały / wulkaniczny szary / alumetalik / tartufo / kawowy / szarość skały / antracyt / czarny / delikatny biały

1 789,-



Zlewozmywak granitowy
BLANCO ELON XL 6 S

1 komora + ociekacz • Min. szerokość podbudowy 60 cm • Odpływ 3,5" • Korek manualny • Zlewozmywak odwracalny • Wpuszczany w blat • Wysoka odporność na uszkodzenia mechaniczne • Głębokość komory 19 cm • Wymiary: 78 x 50 cm • Kolory: biały / wulkaniczny szary / alumetalik / tartufo / kawowy / szarość skały / antracyt / czarny / delikatny biały

* W komplecie kratka ociekowa ze stali szlachetnej

2 069,-



Zlewozmywak granitowy
BLANCO LEGRA XL 6 S

1 komora + ociekacz • Min. szerokość podbudowy 60 cm • Odpływ 3,5" • Korek manualny • Zlewozmywak odwracalny • Wysoka odporność na uszkodzenia mechaniczne • Głębokość komory 19 cm • Wymiary: 86 x 50 cm • Kolory: biały / wulkaniczny szary / alumetalik / kawowy / antracyt / czarny / delikatny biały

1 559,-



Zlewozmywak granitowy
BLANCO LEGRA 6

1 komora • Min. szerokość podbudowy 60 cm • Odpływ 3,5" • Korek manualny • Wysoka odporność na uszkodzenia mechaniczne • Głębokość komory 19 cm • Wymiary: 58,5 x 50 cm • Kolory: biały / wulkaniczny szary / alumetalik / tartufo / kawowy / antracyt / czarny / delikatny biały

1 489,-



Zlewozmywak granitowy
BLANCO LEGRA 45 S

1 komora + ociekacz • Min. szerokość podbudowy 45 cm • Odpływ 3,5" • Korek manualny • Zlewozmywak odwracalny • Wysoka odporność na uszkodzenia mechaniczne • Głębokość komory 19 cm • Wymiary: 78 x 50 cm • Kolory: biały / wulkaniczny szary / alumetalik / kawowy / antracyt / czarny / delikatny biały

1 349,-



Zlewozmywak granitowy
BLANCO LEGRA 6 S COMPACT

1,5 komory + ociekacz • Min. szerokość podbudowy 60 cm • Odpływ 3,5" • Korek manualny • Wysoka odporność na uszkodzenia mechaniczne • Głębokość komory 19 cm • Wymiary: 78 x 50 cm • Kolory: biały / wulkaniczny szary / alumetalik / kawowy / antracyt / czarny / delikatny biały

1 549,-



Zlewozmywak granitowy
BLANCO METRA XL 6 S

1 komora + ociekacz • Min. szerokość podbudowy 60 cm • Odpływ 3,5" • Korek manualny • Zlewozmywak odwracalny • Wpuszczany w blat • Wysoka odporność na uszkodzenia mechaniczne • Głębokość komory 19 cm • Wymiary: 100 x 50 cm • Kolory: biały / wulkaniczny szary / alumetalik / tartufo / kawowy / szarość skały / antracyt / czarny / delikatny biały

2 049,-



Zlewozmywak granitowy
BLANCO METRA 45 S Compact

1 komora + ociekacz • Min. szerokość podbudowy 45 cm • Odpływ 3,5" • Korek manualny • Zlewozmywak odwracalny • Wysoka odporność na uszkodzenia mechaniczne • Głębokość komory 19 cm • Wymiary: 68 x 50 cm • Kolory: biały / wulkaniczny szary / alumetalik / tartufo / kawowy / szarość skały / antracyt / czarny / delikatny biały

1 569,-



Zlewozmywak granitowy
BLANCO NAYA 6

1 komora • Min. szerokość podbudowy 60 cm • Odpływ 3,5" • Korek manualny • Wysoka odporność na uszkodzenia mechaniczne • Głębokość komory 20 cm • Wymiary: 61,5 x 51 cm • Kolory: biały / wulkaniczny szary / alumetalik / tartufo / kawowy / antracyt / czarny / szarość skały / delikatny biały / tartufo / szarość skały

1 649,-



Zlewozmywak granitowy
BLANCO NAYA 5

1 komora • Min. szerokość podbudowy 50 cm • Odpływ 3,5" • Korek automatyczny • Wysoka odporność na uszkodzenia mechaniczne • Wpuszczany w blat • Głębokość komory 20 cm • Wymiary: 51,5 x 51 cm • Kolory: biały / wulkaniczny szary / alumetalik / kawowy / antracyt / czarny / delikatny biały / tartufo / szarość skały

1 459,-



Zlewozmywak granitowy
BLANCO NAYA 45

1 komora • Min. szerokość podbudowy 45 cm • Odpływ 3,5" • Korek automatyczny • Wysoka odporność na uszkodzenia mechaniczne • Wpuszczany w blat • Głębokość komory 20 cm • Wymiary: 46,5 x 51 cm • Kolory: biały / wulkaniczny szary / alumetalik / kawowy / antracyt / czarny / delikatny biały / tartufo / szarość skały

1 359,-

NOWOŚĆ




Zestaw do baterii z funkcją filtracji z wkładem filtrującym Soft L

1 849,-

Zestaw filtrujący bez wylewki • Wielostopniowy wkład filtrujący Drink Filter Soft L o wydajności do 3000 l wody pitnej • Usuwa cząstki wody, takie jak piasek lub rdza • Gwarantowana ochrona przed wapnem i redukcja metali ciężkich, takich jak miedź i ołów • Usuwa nieprzyjemne zapachy i substancje smakowe, takie jak chlor • W zestawie znajdują się również: przewód przyłączeniowy, głowica filtra i miernik przepływu ze zintegrowanym wyświetlaczem

Kup w zestawie z baterią **Catris-s Flexo Filter** lub inną z oferty **BLANCO**

NOWOŚĆ



2 139,-
1 749,-

Bateria BLANCO LINUS-S / LINUS SATIN GOLD

Głowica ceramiczna • Perlator • Kolor: satin gold
LINUS-S: Wysokość 28,4 cm • Wyciągana wylewka • Kąt obrotu wylewki 140°
LINUS: Wysokość 28,2 cm • Stała wylewka • Kąt obrotu wylewki 360°



1 649,- **1 349,-**
1 289,- **1 089,-**

Bateria BLANCO LINUS-S / LINUS

Głowica ceramiczna • Perlator • Kolory: chrom / biały / wulkaniczny szary / alumetalik / tartufo / kawowy / szarosc skały / antracyt / czarny / delikatny biały
LINUS-S: Wysokość 28,4 cm • Wyciągana wylewka • Kąt obrotu wylewki 140°
LINUS: Wysokość 28,2 cm • Stała wylewka • Kąt obrotu wylewki 360°

NOWOŚĆ



DOBIERZ 3w1 FILTR WODY

2 719,- **2 519,-**
2 089,- **1 839,-**

Bateria BLANCO FONTAS II BLANCO FONTAS-S II

Wysokość 30 cm • **Możliwość podłączenia filtra wody** • Obsługuje wodę sieciową i filtrowaną • Kolory: biały / wulkaniczny szary / alumetalik / kawowy / tartufo / szarosc skały / antracyt / czarny / delikatny biały / satin gold

Fontas II: stała wylewka
Fontas-S II: wyciągana wylewka
Filtr do baterii należy zamówić oddzielnie

NOWOŚĆ



DOBIERZ 3w1 FILTR WODY

2 199,-
1 999,-

Bateria BLANCO CATRIS-S FLEXO FILTER

Wysokość 48 cm • **Możliwość podłączenia filtra wody** • Ruchoma wylewka • Kąt obrotu 360° • Głowica ceramiczna • Wysokiej klasy napowietrzacz • Kolory: chrom, stal PVD, czarny mat
Filtr do baterii należy zamówić oddzielnie



DOBIERZ 3w1 FILTR WODY

1 839,-
1 699,- **1 149,-**

Bateria BLANCO TRIMA

Wysokość 372 mm • **Możliwość podłączenia filtra wody** • Stała wylewka • Kąt obrotu 360° • Głowica ceramiczna • Wysokiej klasy napowietrzacz • Kolor: chrom / PVD Steel / Satin Gold / antracyt / alumetalik / biały / kawowy / tartufo / szarosc skały / czarny / wulkaniczny szary / delikatny biały
Filtr do baterii należy zamówić oddzielnie



1 899,-
1 699,-

Bateria BLANCO CATRIS-S FLEXO

Wysokość 48 cm • Ruchoma wylewka • Kąt obrotu 360° • Głowica ceramiczna • Wysokiej klasy napowietrzacz • Kolory: czarny mat / chrom / stal PVD



1 179,-
759,-

Bateria BLANCO MIDA-S BLANCO MIDA

Głowica ceramiczna • Perlator • Kąt obrotu wylewki 360° • Kolory: czarny mat
MIDA-S: Wyciągana wylewka • Wysokość 33,6 cm
MIDA: Stała wylewka • Wysokość 32,7 cm



1 099,- **979,-**
699,- **499,-**

Bateria BLANCO MIDA-S BLANCO MIDA

Głowica ceramiczna • Perlator • Kąt obrotu wylewki 360° • Kolory: chrom / biały / wulkaniczny szary / alumetalik / kawowy / antracyt / czarny / delikatny biały
MIDA-S: Wyciągana wylewka • Wysokość 33,6 cm
MIDA: Stała wylewka • Wysokość 32,7 cm



1 389,- **1 079,-**
879,- **609,-**

Bateria BLANCO MILA-S BLANCO MILA

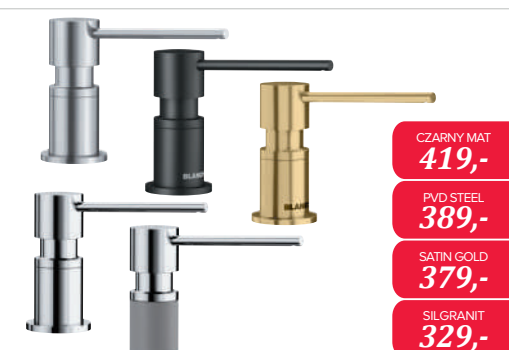
Głowica ceramiczna • Wysokiej klasy napowietrzacz • Kąt obrotu wylewki 360° • Kolor: chrom / czarny mat
MILA-S: Wysokość 29,6 cm • Wyciągana wylewka
MILA: Wysokość 27 cm • Stała wylewka



879,- **609,-**
719,-

Bateria BLANCO MILI

Wysokość 310 mm • Głowica ceramiczna • Wysokiej klasy napowietrzacz • Kąt obrotu wylewki 360° • Kolory: chrom / biały / wulkaniczny szary / alumetalik / kawowy / antracyt / czarny / czarny mat / delikatny biały



419,- **389,-**
379,- **329,-**
259,-

Dozownik BLANCO LATO

Napełnianie od góry • Pojemnik 300 ml • Kolory: chrom / biały / wulkaniczny szary / alumetalik / tartufo / kawowy / szarosc skały / antracyt / czarny / delikatny biały / czarny mat / stal PVD / satin gold



25,6
cm

20 L

5
POZIOMÓW
MOCY

Kuchenka mikrofalowa
HAD207708 Reto

699,-

Duża pojemność: 20 l • Duża średnica talerza: 27 cm • Sterowanie elektroniczne • Funkcje: podgrzewanie, rozmrażanie • 5-poziomowa regulacja mocy • 8 programów automatycznych • Regulacja czasu pracy od 10 s do 60 min • Sygnał dźwiękowy zakończenia pracy • Szybki start • Opóźniony start • Wbudowany zegar i timer • Tworzywo sztuczne / stal nierdzewna / szkło • Moc: 800 W • Wymiary: 25,6 × 45,1 × 35,8 cm • Kolor: czarno-miedziany



29,1
cm

Czajnik elektryczny
HAD206565 Heritage

449,-

Duża pojemność: 1,7 l • Filtr antywapienny • Nóżki antypoślizgowe • Podświetlany włącznik • Wskaźnik poziomu wody • Automatykne wyłączenie po zagotowaniu • Ochrona przed przegrzaniem • Wykonany ze stali nierdzewnej • Ukryta grzałka • Zdejmowana pokrywka • Obrotowa baza 360 stopni • Moc: 2520-3000 W • Wymiary: 29,1 × 18,2 × 23,7 cm • Kolor: czarno-miedziany



18,7
cm

Toster dwuszczielinowy
HAD206572 Heritage

349,-

Liczba szczelin: 2 • Funkcje: odmrożenia, odgrzewania, anulowania, centrowania tostów • Nóżki antypoślizgowe • Tacka na okruchy • Wykonany ze stali nierdzewnej • Moc: 685-815 W • Wymiary: 18,7 × 29,7 × 18,9 cm • Kolor: czarno-miedziany



35,1
cm

Ekspres przelewowy
HAD207722

349,-

Duża pojemność: 1,8 l • Do 12 kubków kawy z jednego parzenia • Stały filtr do kawy • Podtrzymywanie temperatury • Regulacja mocy kawy • Opóźnione parzenie kawy • Ochrona przed kapieniem • Wskaźnik poziomu wody - litrowy oraz z liczbą filiżanek • Programowalny zegar • Automatykne wyłączenie • Ochrona przed przegrzaniem • Tworzywo sztuczne / stal / szkło • Moc: 900 W • Wymiary: 35,1 × 27,4 × 18,3 cm • Kolor: czarno-miedziany



30
cm

Czajnik elektryczny
HAD206541 Dorset

449,-

Duża pojemność: 1,7 l • Filtr antywapienny • Nóżki antypoślizgowe • Podświetlany włącznik • Wskaźnik poziomu wody • Automatykne wyłączenie po zagotowaniu • Ochrona przed przegrzaniem • Wykonany ze stali nierdzewnej • Ukryta grzałka • Termometr • Zdejmowana pokrywka • Obrotowa baza 360 stopni • Moc: 2520-3000 W • Wymiary: 30 × 18 × 24 cm • Kolor: popielaty



18,5
cm

Toster dwuszczielinowy
HAD206558 Dorset

349,-

Liczba szczelin: 2 • Funkcje: odmrożenia, odgrzewania, anulowania, centrowania tostów • Nóżki antypoślizgowe • Tacka na okruchy • Wykonany ze stali nierdzewnej • Moc: 685-815 W • Wymiary: 18,5 × 30,6 × 20,6 cm • Kolor: popielaty



35,1
cm

Ekspres przelewowy
HAD207715

349,-

Duża pojemność: 1,8 l • Do 12 kubków kawy z jednego parzenia • Stały filtr do kawy • Podtrzymywanie temperatury • Regulacja mocy kawy • Opóźnione parzenie kawy • Ochrona przed kapieniem • Wskaźnik poziomu wody - litrowy oraz z liczbą filiżanek • Programowalny zegar • Automatykne wyłączenie • Ochrona przed przegrzaniem • Tworzywo sztuczne / stal / szkło • Moc: 900 W • Wymiary: 35,1 × 27,4 × 18,3 cm • Kolor: turkusowy



29,1
cm

Czajnik elektryczny
HAD206930 Heritage

449,-

Duża pojemność: 1,7 l • Filtr antywapienny • Nóżki antypoślizgowe • Podświetlany włącznik • Wskaźnik poziomu wody • Automatykne wyłączenie po zagotowaniu • Ochrona przed przegrzaniem • Wykonany ze stali nierdzewnej • Ukryta grzałka • Zdejmowana pokrywka • Obrotowa baza 360 stopni • Moc: 2520-3000 W • Wymiary: 29,1 × 18,2 × 23,7 cm • Kolor: turkusowy



28,8
cm

Toster czteroszczielinowy
HAD206947 Heritage

499,-

Liczba szczelin: 4 • Kontrola opiekania – 6 stopni • Funkcje: odmrożenia, odgrzewania, anulowania, centrowania tostów • Nóżki antypoślizgowe • Tacka na okruchy • Wykonany ze stali nierdzewnej • Moc: 1370-1630 W • Wymiary: 28,8 × 30 × 19 cm • Kolor: turkusowy

Małe urządzenia AGD i RTV



NIVONA

▲ 36 cm ▼

15 BAR

TFT

5 599,-

Ekspres ciśnieniowy Nivona

Nivona 960

System Aroma Balance z 3 profilami aromatu • One Touch Spumatore Duo • Programowanie przepisów na kawę: 9 indywidualnych + 8 fabrycznych • Supercicha, wysokiej jakości stożkowy młynek z hartowanej stali • Kolorowy dotykowy wyświetlacz TFT • Zintegrowany interfejs Bluetooth • Wybór 5 poziomów mocy kawy • Zbiornik na wodę 2,2 l • Regulowana wysokość wylewki: 14 cm • Produkowany w Szwajcarii • Wymiary: 36 × 28 × 50 cm • Kolor: czarny mat



NIVONA

▲ 33 cm ▼

15 BAR

TFT

2 999,-

Ekspres ciśnieniowy Nivona

Nivona 821

System Aroma Balance z 3 profilami aromatu • One Touch Spumatore Duo • Funkcja „Moja Kawa”: do 10 ustawień + 7 przepisów fabrycznych • Supercicha, wysokiej jakości stożkowy młynek z hartowanej stali • Wybór 5 poziomów mocy kawy • 3 rodzaje temperatury • Kolorowy wyświetlacz TFT • 2-kolorowe podświetlenie filiżanek • Regulowana wysokość wylewki: 14 cm • Pojemnik na wodę 1,8 l • Tryb ECO • Programy higieniczne pielęgnacji • Wymiary: 33 × 24 × 48 cm • Kolor: tytanowy + chrom



NIVONA

▲ 33 cm ▼

15 BAR

TFT

2 599,-

Ekspres ciśnieniowy Nivona

Nivona 791

System Aroma Balance z 3 profilami aromatu • One Touch Spumatore Duo • Programowanie przepisów na kawę: 5 indywidualnych + 7 fabrycznych • Supercicha, wysokiej jakości stożkowy młynek z hartowanej stali • Kolorowy wyświetlacz TFT • Zintegrowany interfejs Bluetooth • Wybór 5 poziomów mocy kawy • Pojemnik na wodę 2,2 l • Regulowana wysokość wylewki: 14 cm • Produkowany w Szwajcarii • Wymiary: 33 × 24 × 48 cm • Kolor: czarny mat



PHILIPS

▲ 37,2 cm ▼

15 BAR

2 999,-

Ekspres ciśnieniowy Philips

EP5441/50

System spieniania mleka LatteGo • 12 rodzajów kaw • Kolorowy wyświetlacz TFT • 4 profile użytkownika • Funkcja Extra Shot • Funkcja Moja Kawa: możliwość dostosowania mocy kawy, ilości kawy oraz mleka • Ceramiczny młynek z 12-stopniową regulacją • Pokrywa Aroma • Filtr AquaClean • Pojemnik na wodę 1,8 l • Wymiary: 37,2 × 24,6 × 43,3 cm • Kolor: czarny



PHILIPS

▲ 37,1 cm ▼

15 BAR

2 389,-

Ekspres ciśnieniowy Philips

EP2334/10

LatteGo • Double cup dla czarnej kawy • Funkcja SilentBrew (bardzo cichy) • 3 ustawienia mocy aromatu i temperatury • Ciche parzenie kawy • Ceramiczny młynek • 12 ustawień młynka • Filtr AquaClean • Intuicyjny dotykowy wyświetlacz • Napoje: espresso, kawa, cappuccino, gorąca woda • Pojemnik na wodę 1,8 l • Wyjmowany blok zaparzący • Wymiary: 37,1 × 24,6 × 43,3 cm • Kolor: czarny



PHILIPS

▲ 37,1 cm ▼

15 BAR

2 539,-

Ekspres ciśnieniowy Philips

EP2336/40

LatteGo • Double cup dla czarnej kawy • Funkcja SilentBrew (bardzo cichy) • 3 ustawienia mocy aromatu i temperatury • Ciche parzenie kawy • Ceramiczny młynek • 12 ustawień młynka • Filtr AquaClean • Intuicyjny dotykowy wyświetlacz • Napoje: espresso, kawa, cappuccino, gorąca woda • Pojemnik na wodę 1,8 l • Wyjmowany blok zaparzący • Wymiary: 37,1 × 24,6 × 43,3 cm • Kolor: czarny + chrom



SIEMENS

▲ 38 cm ▼

19 BAR

TFT

5 499,-

Ekspres ciśnieniowy Siemens

TQ703R07

Home Connect a w nim coffeeWorld i przepisy na bazie kawy • sensoFlow System • aromaPressure System • 5" wyświetlacz iSelect Display • aromaDouble Shot – mocna kawa bez gorzkiego posmaku • Młynek ceramiczny silentCeram • aromaSelect – 3 stopnie aromatu • Inteligentne dostosowanie mocy napoju • autoMilk Clean • calc'nClean • Regulacja temperatury kawy: 3-stopniowa • oneTouch DoubleCup: równoczesne parzenie dwóch kaw • Zintegrowany pojemnik na mleko • filtr wody Brita INTENZA • Kolor: inox silver metallic



SIEMENS

▲ 38 cm ▼

19 BAR

TFT

5 399,-

Ekspres ciśnieniowy Siemens

TP707R06

Home Connect a w nim coffeeWorld i przepisy na bazie kawy • sensoFlow System • aromaPressure System • 5" wyświetlacz iSelect Display • aromaDouble Shot – mocna kawa bez gorzkiego posmaku • Młynek ceramiczny silentCeram • aromaSelect – 3 stopnie aromatu • Inteligentne dostosowanie mocy napoju • autoMilk Clean • calc'nClean • Regulacja temperatury kawy: 3-stopniowa • oneTouch DoubleCup: równoczesne parzenie dwóch kaw • Aktywna taca grzewcza • filtr wody Brita INTENZA • Kolor: midnite silver metallic



SIEMENS

▲ 38,5 cm ▼

15 BAR

LCD

3 299,-

Ekspres ciśnieniowy Siemens

TE653M19RW

Technologia sensoFlow System – idealna temperatura parzonej kawy • aromaPressure System • coffeeSelect Display z dotykowym panelem sterowania • Funkcja oneTouch • aromaDouble Shot – mocna kawa bez gorzkiego posmaku • Młynek ceramiczny • autoMilk Clean • calc'nClean • Regulacja temperatury kawy: 3-stopniowa • Możliwość zapamiętania indywidualnych ustawień dla 2 napojów • W zestawie: 1 x filtr wody Brita INTENZA, izolowany pojemnik na mleko • Kolor: saphire metallic (front)



Melitta

▲ 35,2 cm ▼

15 BAR

3 299,-

Ekspres ciśnieniowy Melitta

LatteSelect F63/0-201

One Touch • Intuicyjny panel dotykowy • Funkcja Moja Kawa (6 profili) • 12 rodzajów kawy • 4 stopnie mocy kawy • 2 kawy czarne lub mleczne jednocześnie • Cichy młynek • 2-komorowy pojemnik na ziarna kawy • Dozownik All-in-one • Automatyczne czyszczenie i odkamienianie • Pojemnik na wodę 1,8 l • Wymiary: 35,2 × 25,5 × 47,3 cm • Kolor: srebrny + czarny



Melitta

▲ 39 cm ▼

15 BAR

2 499,-

Ekspres ciśnieniowy Melitta

Passione OT F53/1-102

Double Cup Mode – dwie filiżanki kawy czarnej lub mlecznej • One-Touch – 10 rodzajów kawy za jednym dotknięciem • Kompaktowy design • Best Aroma System • Latwe czyszczenie parą • Pojemność zbiornika na wodę: 1,2 l • Regulacja wysokości dozownika • Automatyczne płukanie • Przypomnienie o odkamienianiu • Wymiary: 39 × 25,3 × 38 cm • Kolor: czarny



Melitta

▲ 35,2 cm ▼

15 BAR

1 999,-

Ekspres ciśnieniowy Melitta

Latticia OT F30/0-100

System LATTEperfection • Double Cup Mode – dwie filiżanki kawy czarnej lub mlecznej • One Touch – 10 rodzajów kawy za jednym dotknięciem • Niezwykle cichy młynek • Pojemnik na wodę 1,5 l • Pojemnik na ziarna kawy XL 250 g • Regulowana moc kawy • Pięć stopni zmielenia • Oryginalny włoski przepis • Płynna regulacja ilości kawy • Wymiary: 35,2 × 20 × 45,9 cm • Kolor: czarny
Najlepszy produkt 2022 Plus X Award

SHARP

28,8 cm
25 L
10 POZIOMÓW MOCY
WHITE

Kuchenka mikrofalowa Sharp
YC-QC254AE-B

14 programów automatycznych • Sterowanie dotykowe • Model beztalerzowy • Moc mikrofal: 900 W • Moc grilla: 1200 W • Konwekcja: 2050 W • Timer • Zegar • Funkcja Eco • Biały wyświetlacz • Zabezpieczenie przed dziećmi • Wymiary: 28,8 × 49 × 50,9 cm • Kolor: czarny

899,-**SHARP**

27,2 cm
20 L
8 PROGRAMÓW

Kuchenka mikrofalowa Sharp
YC-QS204AE-B

8 programów automatycznych • 10 poziomów mocy mikrofal • Funkcja rozmrażania • Funkcja Eco • Pojemność 20 l • Model beztalerzowy • Moc mikrofal 800 W • Podgrzewanie bez talerza obrotowego • Stalowe wykończenie • Zabezpieczenie przed dziećmi • Oświetlenie LED • Wymiary: 27,2 × 45,7 × 37,9 cm • Kolor: czarny

499,-**SHARP**

28,1 cm
23 L
8 PROGRAMÓW

Kuchenka mikrofalowa Sharp
YC-PS234AE-S

8 programów automatycznych • 10 poziomów mocy mikrofal • Funkcja rozmrażania • Funkcja Eco • Pojemność 23 l • Moc mikrofal 900 W • Stalowe wykończenie • Zabezpieczenie przed dziećmi • Oświetlenie LED • Wymiary: 28,1 × 48,3 × 37,7 cm • Kolor: srebrny

499,-**SAMSUNG**

27,5 cm
23 L
LED

Kuchenka mikrofalowa z funkcją grilla Samsung
GE83X-P

Funkcja rozmrażania Power Defrost • Funkcja gotowania na parze • Programy Auto • Przycisk + 30 sekund • Naczynie do gotowania na parze • Pojemność 23 l • 6 poziomów mocy mikrofal • Moc mikrofal 800 W • Moc grilla 1100 W • Ceramiczne wnętrze • Timer • Zabezpieczenie przed dziećmi • Wymiary: 27,5 × 48,9 × 35,4 cm • Kolor: lustrzany

599,-**SAMSUNG**

27,5 cm
23 L
LED

Kuchenka mikrofalowa Samsung
MS23K3513AK

Funkcja rozmrażania Quick Defrost • Funkcja Healthy Cooking • Funkcja Deodoracji • Programy Auto • Tryb Eco • Przycisk + 30 sekund • Pojemność 23 l • 6 poziomów mocy mikrofal • Moc mikrofal 800 W • Ceramiczne wnętrze • Timer • Zabezpieczenie przed dziećmi • Wymiary: 27,5 × 48,9 × 37,4 cm • Kolor: czarny

589,-**KERNAU**

25,9 cm
20 L
5 POZIOMÓW MOCY

Kuchenka mikrofalowa Kernau
KFMO 2011 MB

Sterowanie mechaniczne • Pojemność 20 l • 5 poziomów mocy • Moc mikrofal 700 W • Szklany talerz obrotowy Ø25,5 cm • Funkcja Time Defrost • Funkcja Weight Defrost • Timer 35 • Wymiary: 25,9 × 44 × 34 cm • Kolor: czarny

389,-**SAMSUNG**

86 dB(A)

Odkurzacze pionowe Samsung

Jet Stick VS20C9542TN Jet 95 pet

4 tryby pracy • Elektroszczotka Jet Dual • Elektroszczotka Mini Pet Tool+ • Rura teleskopowa • Silnik Digital Inverter • Moc ssąca do 210 W • Moc ssąca silnika 580 W • Pojemnik 0,8 l • Praca do 60 min • Wyświetlacz LCD • W zestawie: szczotka do kurzu, szczelinówka, elastyczna końcówka • Wolnostojąca stacja ładująca; Wymiary odkurzacza: 93 × 25 × 20,2 cm • Wymiary ze stacją: 75,5 × 30 × 30 cm • Kolor: czarny + zielony

2 999,-**SAMSUNG**

86 dB(A)

Odkurzacze pionowe Samsung

Jet Stick VS20C852FTB

4 tryby pracy • Elektroszczotka Slin LED • Końcówka myjąca • Elektroszczotka Mini Pet Tool+ • Silnik Digital Inverter • Moc ssąca do 210 W • Moc ssąca silnika 580 W • Pojemnik 0,8 l • Praca do 60 min • Wyświetlacz LCD • W zestawie: szczotka do kurzu, szczelinówka, elastyczna końcówka • 1 para wielorazowych nakładek, 5 par jednorazowych nakładek, wymienna bateria • Stacja ładująca mocowana do ściany • Wymiary odkurzacza: 93 × 25 × 20,2 cm • Wymiary ze stacją: 100 × 25 × 20,2 cm • Kolor: czarny + granatowy

2 599,-**Amica**

80 dB(A)

Odkurzacze pionowe z funkcją mycia Amica

VM 9003 Joran Aqua

Funkcja mycia • 2 tryby regulacji mocy • Ultralekki: 1,5 kg • Moc 150 W • Do 40 min pracy • Podświetlenie LED elektroszczotki • Pojemnik na kurz o pojemności 0,6 l • Filtr wylotowy EPA12 • Akcesoria w zestawie: elektroszczotka, szczotka/wałek do parkietu, ssawka do szczelin, ssawka 2 w 1, ssawka do tapicerki, wieszak ścienny, ładowarka • Wymiary: 110,4 × 24,4 × 22,8 cm • Kolor: biały

699,-



Lampa wisząca
SIGMA A8016S-3A

419,-

Materiał: metal • Gwint: E27 • Źródło światła: żarówka / żarówka LED • Moc: 3 x 40 W • Wysokość: 141 cm • Długość: 78 cm • Szerokość: 18 cm



Lampa wisząca
LOYA P0461-11A-P7SD

1 899,-

Materiał: metal + tworzywo sztuczne • Źródło światła: wbudowany LED • Moc: 11 x 5 W • Barwa światła: 3000 K • Ilość lumenów: 4950 • Wysokość: 78-140 cm • Długość: 60 cm • Szerokość: 25 cm • Kolor: czarny matowy + francuskie złoto



Lampa wisząca
LUZI 11660-13

1 399,-

Materiał: metal + tworzywo sztuczne • Źródło światła: LED • Moc: 1 x 45 W LED • Barwa światła: biała ciepła, 3000 K • Wysokość: 165 cm • Długość: 100-180 cm • Szerokość: 5,5 cm • Kolor: antracytowy



Lampa wisząca
GEM P0389-05E-F7AC

1 199,-

Metal + szkło • Źródło światła: 5 x 28 W • Gwint: G9 • Wysokość: 56-162 cm • Długość: 91 cm • Średnica klosza: 11 cm • Kolor: francuski złoty, transparentne kryształki i klosze



Lampa wisząca
PLANT SHELF 5555

1 099,-

Materiał: metal + szkło • Gwint: 3 x E14 i 2 x GU10 • Źródło światła: żarówka / żarówka LED • Moc: 3 x 10 W i 2 x 10 W • Wysokość: 120 cm • Długość: 80 cm • Szerokość: 25 cm • Kolor: czarny



Lampa wisząca
PLANT PENDANT 5005

979,-

Materiał: metal + szkło • Gwint: E27 • Źródło światła: żarówka / żarówka LED • Moc: 3 x 40 W • Wysokość: 120 cm • Średnica: 78 cm • Kolor: czarny



Lampa wisząca
ALI 5640

899,-

Materiał: metal + szkło • Gwint: G9 • Źródło światła: żarówka / żarówka LED • Moc: 4 x 40 W • Wysokość: 180 cm • Długość: 70 cm • Średnica: 12 cm • Kolor: czarny



Lampa wisząca
CARLO PL210503-800-GD

849,-

Materiał: metal + tworzywo sztuczne • Źródło światła: LED • Moc: 26 W • Barwa światła: 4000 K • Ilość lumenów: 1560 • Wysokość: 35-200 cm • Średnica: 80 cm • Kolor: złoty



Lampa sufitowa
SIERRA 12100005-GD

599,-

Materiał: aluminium + tworzywo • Źródło światła: LED 60 W • Temperatura barwy: 4000 K • Ilość lumenów: 3600 lm • Wysokość: 5,8 cm • Szerokość: 50 cm • Długość: 50 cm • Kolor: złoty



Spot
RONDOC 20038-BK-N | 20038-WH-N

69,-

Materiał: aluminium • Źródło światła: 1 x 50 W • Gwint: GU10 • Wysokość: 12,5 cm • Średnica: 9,3 cm • Kolor: biały / czarny



Lampa wisząca
CAYO 4198

149,-

Materiał: metal + tworzywo • Gwint: E27 • Źródło światła: 5 x 60 W • Wysokość: 105 cm, Szerokość: 80 cm • Kolor: czarny + złoty



Lampa wisząca
EVA L11160-15

99,-

Materiał: metal • Rodzaj trzonka: E27 • Źródło światła: 1 x 60 W • Wysokość: 120 cm • Średnica: 26,5 cm • Kolor: szary



Plafon
RODOS PLUS 1048

599,-

Materiał: metal • Moc: 2 x 12 W • Źródło światła: GU10 LED AR111 w komplecie • Barwa światła: 3000 K • Wysokość: 10,5 cm • Długość: 30 cm • Szerokość: 15 cm • Kolor: biały



Lampa wisząca
LOGAN 8281

379,-

Materiał: metal • Gwint: E27 • Źródło światła: żarówka / żarówka LED • Moc: 1 x 15 W • Wysokość: 116,5 cm • Średnica: 20 cm • Kolor: czarny



Reflektor
CLEVELAND 4703

229,-

Materiał: stal lakierowana • Źródło światła: 1 x 12 W, 230 V, 3000 K • Typ źródła światła: GU10 LED AR111 • Wysokość: max. 13,5 cm • Szerokość: 11 cm • Głębokość: 16 cm • Kolor: czarna struktura • Możliwość zamontowania na ścianie jako kinkiet • Źródło światła w komplecie.



CLAUDIE
design

Krzeseło
JOHAN ARMCHAIR PRO SWIVEL C0762 GR1

- Wyjątkowy komfort dzięki szerszemu siedzisku
- Obrotowa podstawa
- Kolor: ciemnoszary

86 cm 44 cm 61 cm

2 379,-



HALMAR

Krzeseło
K495 BEŻOWY

- Materiał: tkanina + stal malowana proszkowo
- Obrotowa podstawa
- Kolor: beżowy
- Model dostępny też w kolorze popielatym

87 cm 65 cm 60 cm

599,-



SIGNAL
medic

Krzeseło
AZALIA ZIELONY

- Stelaż metalowy czarny
- Siedzisko: aksamit
- Ozdobne przeszycia na siedzisku i oparciu
- Siedzisko obracane w zakresie 180 stopni, z funkcją powrotu do pozycji wyjściowej
- Kolory: zielony bluwel 78, jasny szary bluwel 03, szary bluwel 14, czarny bluwel 19, cynamonowy bluwel 4215, granatowy bluwel 86

86 cm 44 cm 61 cm

509,-



CLAUDIE
design

Krzeseło
JOHAN DINING METAL C0505 GR1

- Materiał: tkanina + metal
- Siedzisko i oparcie tapicerowane
- Nogi metalowe proste
- Do wnętrz prywatnych i komercyjnych
- Możliwy wybór materiału pokrycia: tkanina, skóra naturalna i eko
- Kolor: szary + brązowy, nogi czarne
- Krzesło dostępne w 6 grupach cenowych uzależnionych od wybranej tkaniny

86 cm 44 cm 61 cm

999,-



HALMAR

Krzeseło
K373 POPIELATY

- Materiał: tkanina / stal malowana proszkowo
- Kolor: popielaty
- Model dostępny też w kolorze beżowym

77 cm 57 cm 51 cm

339,-



SIGNAL
medic

Krzeseło
CHERRY VELVET CURRY

- Stelaż metalowy czarny
- Siedzisko: tkanina aksamit
- Ozdobne pikowania, boczne oparcie – podłokietniki, tył gładki
- Kolory: beż bluwel 28, bordo bluwel 59, curry bluwel 68, czarny bluwel 19, granatowy bluwel 86, róż antyczny bluwel 52, szary bluwel 14, turkus bluwel 85, zielony bluwel 78, brązowy bluwel 48, jasny szary 03, cynamonowy 4215

87 cm 43 cm 57 cm

389,-



CLAUDIE
design

Krzeseło
GABI ARMCHAIR C0698 GR1

- Materiał: tkanina + drewno
- Nowoczesna bryła
- Komfortowe siedzisko
- Do wnętrz prywatnych i komercyjnych
- Kolor: beżowy

86 cm 44 cm 61 cm

1 419,-



HALMAR

Krzeseło
K396 ORZECH/CZARNY

- Materiał: sklejka gięta, tkanina, drewno lite
- Model dostępny w kolorach: jasny dąb, orzech

77 cm 55 cm 56 cm

573,-



SIGNAL
medic

Krzeseło
CHIC VELVET GRANATOWY

- Stelaż metalowy czarny
- Siedzisko: tkanina aksamit
- Ozdobne przeszycia na siedzisku i oparciu, tył gładki
- Kolory: turkus bluwel 85, beż bluwel 28, curry bluwel 68, czarny bluwel 19, granatowy bluwel 86, róż antyczny bluwel 52, szary bluwel 14, zielony bluwel 78, brązowy bluwel 48, ciemny beż bluwel 40, jasny szary 03, cynamonowy 4215

88 cm 43 cm 50 cm

249,-



CLAUDIE
design

Krzeseło
STELLA C0503 GR1

- Materiał: tkanina + metal
- Siedzisko i oparcie tapicerowane
- Nogi metalowe
- Do wnętrz prywatnych i komercyjnych
- Możliwy wybór materiału pokrycia: tkanina, skóra naturalna i eko
- Kolor: różowy, nogi czarne
- Krzesło dostępne w 6 grupach cenowych uzależnionych od wybranej tkaniny

86 cm 44 cm 61 cm

1 269,-



HALMAR

Krzeseło
K500 BEŻOWY

- Materiał: tkanina velvet + stal chromowana
- Kolor: beżowy + czarny, nogi złote

80 cm 57 cm 53 cm

429,-



SIGNAL
medic

Krzeseło
IVO VELVET BEŻOWY

- Stelaż metalowy czarny
- Siedzisko: aksamit
- Ozdobne przeszycia na siedzisku i oparciu, tył gładki
- Kolory: jasny szary bluwel 03, szary bluwel 14, czarny bluwel 19, oliwkowy bluwel 77, ciemny beż bluwel 40

91 cm 39 cm 45 cm

169,-



CLAUDIE
design

Hoker
MARGOT BARCHAIR H80 C0763 GR1

- Materiał: tkanina + metal
- Kolor: granatowy

86 cm 44 cm 61 cm

1 299,-



HALMAR

Krzeseło
K430 CIEMNY ZIELONY

- Materiał: tkanina velvet + stal malowana proszkowo
- Kolor: ciemny zielony
- Model dostępny też w kolorach: granatowy, musztardowy, popielaty

77 cm 54 cm 61 cm

369,-



SIGNAL
medic

























































Krzeseło
ALAN VELVET OLIVKOWY

- Stelaż metalowy czarny
- Siedzisko: tkanina aksamit
- Ozdobne przeszycia na siedzisku i oparciu, tył gładki
- Kolory: oliwkowy bluwel 77, jasny szary bluwel 03, szary bluwel 14, czarny bluwel 19, ciemny beż bluwel 40

91 cm 39 cm 45 cm

169,-

Piktogramy

 Pojemność urządzenia podawana w litrach	 Załadunek pralki	 11 funkcji piekarnika	 ChildLock - zabezpieczenie przed przypadkowym uruchomieniem
 Ilość funkcji urządzenia	 Ilość programów prania	 BakingPro System	 ExtraSpace – więcej miejsca na duże naczynia
 Ilość trybów pieczenia urządzenia	 Ciśnienie w ekspresie	 Chłodny front (3 szyby)	 FlameControl – 9 poziomów mocy płomienia
 Ilość poziomów prowadnic teleskopowych	 Głośność urządzenia	 Czyszczenie katalityczne	 HeatControl – wskaźnik gorącego pola
 Miękkie domykanie drzwi urządzenia	 Wydajność okapu	 Czyszczenie pyrolityczne	 Palnik WOK
 Technologia Flex Door - możliwość otwarcia tylko połowy lub całych drzwi	 Funkcja Bluetooth	 Emalia łatwoczyszcząca EasyClean	 Podtrzymywanie ciepła
 Dual Cook - możliwość podzielenia piekarnika na dwie oddzielne strefy	 Łączność WiFi	 FullSteam	 PowerBooster
 Ilość programów automatycznych	 Sterowanie gestem	 Nagrzew w 3 minuty	 PowerChoice – dopasowanie mocy płyty do instalacji elektrycznej
 Ilość poziomów mocy urządzenia	 Sterowanie przy pomocy pilota	 Nagrzew w 4 minuty	 SlimHOB - montaż w cienkim blacie
 Szerokość produktu	 Głębokość komory zlewozmywaka	 Przyciemniana szyba	 Stabilne ruszty żeliwne
 Wysokość produktu	 Zlewozmywak granitowy	 Równomierne pieczenie na kilku poziomach	 Timer – kontrola czasu gotowania
 Ilość pól Booster	 Zlewozmywak ceramiczny	 Wyświetlacz LED sensorowy z kontrolą czasu pieczenia (Ts)	 Trzy programy gotowe
 Szlifowane krawędzie	 Zlewozmywak Tectonite	 Zamknięta górna listwa drzwi	 4 stopnie pracy wentylatora
 Możliwość łączenia pól grzewczych	 Średnica produktu	 Add+ - dokładanie naczyń w trakcie pracy zmywarki	 Cicha praca
 Moc urządzenia	 Wymiar podbudowy zlewozmywaka	 AntiBacteria Filter	 Funkcja czasowego wyłączenia
 Możliwość podłączenia do standardowej domowej instalacji elektrycznej 230V	 Korek automatyczny	 AntiFlood	 Oświetlenie LED
 Palnik o zwiększonej mocy grzania	 Bateria podokienna	 AquaStop	 SlimSize - Montaż w wąskich 30 cm szafkach
 Automatyczna zapalarka	 Łatwy montaż Easy Fix	 RedDot – czerwona dioda informująca o pracy zmywarki	 Sterowanie sensorowe Slider
 Mikrofala z płaskim dnem bez obrotowego talerza	 Wyciągana wylewka baterii	 BlueDot+ - niebieska dioda informująca o pracy zmywarki	 Praca w trybie wyciąg/pochłaniacz
 Wyświetlacz LED	 Stała wylewka baterii	 HalfLoad	 Wysoka wydajność
 Wyświetlacz TFT	 Ruchoma wylewka baterii	 MaxiSpace3 – dodatkowy trzeci kosz na sztućce	 MultiWave System
 Wyświetlacz LCD	 Elastyczna wylewka baterii	 Niski poziom głośności	 Podgrzewanie wieloetapowe
 Kostkarka	 Magnetyczny zacpek baterii	 OpenDry - automatyczne otwieranie drzwi	 Programy gotowe
 Autootwieranie drzwi zmywarki	 Syfon Saving Space	 Program Auto	 Sterowanie sensorowe
 Światło na podłodze	 Pojemność w mililitrach	 Program Pełny 50 minut	 Alarm niedomkniętych drzwi
 Technologia NoFrost	 Moc młynka	 Program Szybki 30'	 Alarm podwyższonej temperatury
 Technologia StopFrost	 Funkcja Turbo	 Silnik SilentDrive 3.0	 CoolBalance – stabilna temperatura wnętrza
 Niezależne schładzanie komór chłodziarki i zamrażarki	 Zawiasy ślizgowe w zmywarce	 Silnik SilentDrive	 Deska do wina i serów z pokrywką
 Użytkownik ma do wyboru mycie tylko w koszu górnym bądź tylko w koszu dolnym	 Bez konieczności podłączenia wody	 SlidingDoor – szybki montaż w zabudowie meblowej	 Funkcja Eco
 Zużycie wody przez zmywarkę	 Kolor wyświetlacza	 SteamPower Pro – zmywanie parowe	 Pojemnik na warzywa i owoce
 Możliwość załadunku tylko połowy zmywarki	 Klasa energetyczna urządzenia	 System Up&Down	 Simple InsideControl
 Ilość programów urządzenia	 Liczba lat gwarancji na urządzenie	 TurboDrying	 Total NoFrost – bez konieczności rozmrażania
 Dodatkowy, trzeci kosz w zmywarce	 Niskie zużycie prądu	 TurboSpinner	 VitControl – regulacja poziomu wilgotności
 Pojemność zmywarki	 Niskie zużycie wody	 UV Hygiene Technology – likwidacja bakterii i wirusów	



Zakup urządzeń AGD
w jednym ze studiów
mebli kuchennych
przynosi korzyści!



Szeroka oferta urządzeń

Urządzamy cały dom: ponad 2500 produktów i ponad 30 producentów w ofercie GT Group.



Gwarancja na lata

5-letnia gwarancja na AGD wiodących marek przy zakupie mebli kuchennych, bez dodatkowych opłat.



Raty 0%

Elastyczne rozwiązania i wygodne zakupy na raty!



Atrakcyjne promocje

AGD już od złotówki w ofertach „Kup taniej w zestawie” i promocji „Multi”.



Perfekcyjne dopasowanie

Zabudowa na wymiar – idealnie dopasowana do każdej kuchni.



Jakościowe rozwiązania

Wysoka jakość materiałów i praktyczne wyposażenie!



Produkty eko

Troska o środowisko i budżet inwestora. AGD o wysokiej klasie energetycznej.



Niezawodne wsparcie

Profesjonalne doradztwo, doświadczeni specjaliści i kompleksowa obsługa.



Dodatkowe bonusy

Dostępne usługi profesjonalnego montażu i podłączenia urządzeń.